

BILANT
29.09.2017

pag.: 1 - lei -


COD	DENUMIRE INDICATORI	SOLD LA INCEPUTUL PERIOADEI	SOLD LA SFARSITUL PERIOADEI
0100			
01003	1.Active fixe necorporale (ct.2030000+2050000+2060000+2080100+2080200+2330000-2800300-2800500-2800800-2900400-2900500-2900800-2930100*)	4.421.115	4.633.683
01004	2.Instalatii tehnice, mijloace de transport, animale, plantatii, mobilier, aparatura birotica si alte active corporale (ct.2130100+2130200+2130300+2130400+2140000+2310000-2810300-2810400-2910300-2910400-2930200*)	52.147.594	51.345.518
01005	3.Terenuri si cladiri (ct.2110100+2110200+2120101+2120102+2120201+2120301+2120401+2120501+2120601+2120901+2310000-2810100-2810200-2910100-2910200-2930200)	6.490.681.073	6.502.662.322
01007	5.Active financiare necurente (investitii pe termen lung) peste un an (ct.2600100+2600200+2600300+2650000+2670201+2670202+2670203+2670204+2670205+2670208-2960101-2960102-2960103-2960200), din care:	3.343	3.343
01009	6.Creante necurente - sume ce urmeaza a fi incasate dupa o perioada mai mare de un an (ct.4110201+4110208+4130200+4280202+4610201+4610209-4910200-4960200) din care:	1.752.155	1.841.928
0101			
01010	Creante comerciale necurente - sume ce urmeaza a fi incasate dupa o perioada mai mare de un an (ct.4110201+4110208+4130200+4610201-4910200-4960200)	1.713.154	1.709.445
01015	7.TOTAL ACTIVE NECURENTE (rd.03+04+05+06+07+09)	6.549.005.280	6.560.486.794
01019	1.Stocuri (ct.3010000+3020100+3020200+3020300+3020400+3020500+3020600+3020700+3020800+3020900+3030100+3030200+3040100+3040200+3050100+3050200+3070000+3090000+3310000+3320000+3410000+3450000+3460000+3470000+3490000+3510100+3510200+3540100+3540500+3540600+3560000+3570000+3580000+3590000+3610000+3710000+3810000+/-3480000+/-3780000-3910000-3920100-3920200-3920300-3930000-3940100-3940500-3940600-3950100-3950200-3950300-3950400-3950600-3950700-3950800-3960000-3970000-3980000-4420803)	85.383.493	91.464.945
0102	IMPOZIT PE PROFIT		
01021	Creante din operatiuni comerciale, avansuri si alte decontari (ct.2320000+2340000+4090101+4090102+4110101+4110108+4130100+4180000+4250000+4280102+4610101+4610109+4730109**+4810101+4810102+4810103+4810900+4830000+4890101+4890301-4910100-4960100+5120800) din care:	417.436.147	39.178.443
01022	Creante comerciale si avansuri (ct.2320000+2340000+4090101+4090102+4110101+4110108+4130100+4180000+4610101-4910100-4960100),din care:	4.038.107	4.979.267
01023	Creante bugetare (ct.4310100**+4310200**+4310300**+4310400**+4310500**+4310700**+4370100**+4370200**+4370300**+4420400**+4420802+4440000**+4460100**+4460200**+4480200+4610102+4610104+4630000+4640000+4650100+4650200+4660401+4660402+4660500+4660900+4810101**+4810102**+4810103**+4810900** -4970000), din care:	329.445.144	361.843.069
01024	Creantele bugetului general consolidat (ct.4630000+4640000+4650100+		

COD	DENUMIRE INDICATORI	SOLD LA INCEPUTUL PERIOADEI	SOLD LA SFARSITUL PERIOADEI
01025	4650200+4660401+4660402+4660500+4660900-4970000) Creante din operatiuni cu fonduri externe nerambursabile si fonduri de la buget (ct.4500100+4500300+4500501+4500502+4500503+4500504+ 4500505+4500700+4510100+4510300+4510500+4530100+4540100+ 4540301+4540302+4540501+4540502+4540503+4540504+4550100+ 4550301+4550302+4550303+4560100+4560303+4560309+4570100+ 4570201+4570202+4570203+4570205+4570206+4570209+4570301+ 4570302+4570309+4580100+4580301+4580302+4610103+4730103**+ 4740000+4760000), din care:	324.561.141	356.737.355
01027	Imprumuturi pe termen scurt acordate (ct.2670101+2670102+2670103+ 2670104+2670105+2670108+2670601+2670602+2670603+2670604+ 2670605+2670609+4680101+4680102+4680103+4680104+4680105+ 4680106+4680107+4680108+4680109+4690103+4690105+4690106+ 4690108+4690109)	70.676.723	374.872
0103			7.028.205
01030	Total creante curente (rd.21+23+25+27)	817.558.014	408.424.589
01033	Conturi la trezorerie, casa in lei. (ct.5100000+5120101+5120501+5130101+ 5130301+5130302+5140101+5140301+5140302+5150101+5150103+5150301 +5150500+5150600+5160101+5160301+5160302+5170101+5170301+5170302 +5200100+5210100+5210300+5230000+5250101+5250102+5250301+5250302 +5250400+5260000+5270000+5280000+5290101+5290201+5290301+5290400 +5290901+5310101+5500101+5520000+5550101+5550400+5570101+5580101 +5580201+5590101+5600101+5600300+5600401+5610101+5610300+5620101 +5620300+5620401+5710100+5710300+5710400+5740101+5740102+5740301 +5740302+5740400+5750100+5750300+5750400-7700000)	39.143.889	80.592.957
010331	Dobanda de incasat,alte valori,avansuri de trezorerie (ct.5180701+5320100+ 5320200+5320300+5320400+5320500+5320600+5320800+5420100)	124.328	131.231
01035	Conturi la institutii de credit, BNR, casa in valuta (ct.5110101+5110102+ 5120102+5120402+5120502+5130102+5130202+5140102+5140202+ 5150102+5150202+5150302+5160102+5160202+5170102+5170202+ 5290102+5290202+5290302+5290902+5310402+5410102+5410202+ 5500102+5550102+5550202+5570202+5580102+5580202+5580302+ 5580303+5590102+5590202+5600102+5600103+5600402+5610102+ 5610103+5620102+5620103+5620402)	809.424	1.334.451
0104			
01040	Total disponibilitati si alte valori (rd.33+33.1+35+35.1)	40.077.641	82.058.639
01042	6.Cheltuieli in avans (ct.4710000)	8.466	4.263
01045	7.TOTAL ACTIVE CURENTE (rd.19+30+31+40+41+41.1+42)	943.027.614	581.952.436
01046	8.TOTAL ACTIVE (rd.15+45)	7.492.032.894	7.142.439.230
0105			
01052	1.Sume necurente - sume ce urmeaza a fi platite dupa o perioada mai mare de un an (ct.2690200+4010200+4030200+4040200+ 4050200+4280201+4620201+4620209+5090000), din care:	189.122	149.579
01053	Datorii comerciale (ct.4010200+4030200+4040200+4050200+ 4620201)	189.122	145.128
01054	2.Imprumuturi pe termen lung (ct.1610200+1620200+1630200+ 1640200+1650200+1660201+1660202+1660203+1660204+ 1670201+1670202+1670203+1670208+1670209-1690200)	688.028.853	675.139.392
01055	3.Provizioane (ct.1510201+1510202+1510203+1510204+1510208)	21.003.282	18.008.479
01058	TOTAL DATORII NECURENTE (rd.52+54+55)	709.221.257	693.297.450
0106			

COD	DENUMIRE INDICATORI	SOLD LA INCEPUTUL PERIOADEI	SOLD LA SFARSITUL PERIOADEI
01060	1.Datorii comerciale, avansuri si alte decontari (ct.2690100+4010100+4030100+4040100+4050100+4080000+4190000+4620101+4620109+4730109+4810101+4810102+4810103+4810900+4830000+4890201+5090000+5120800), din care:	798.645.774	90.022.425
010601	Decontari privind incheiere executiei bugetului de stat din anul curent (ct.4890201)	1.068.079	
01061	Datorii comerciale si avansuri (ct.4010100+4030100+4040100+4050100+4080000+4190000+4620101), din care:	61.752.120	59.458.568
01062	2.Datorii catre bugete (ct.4310100+4310200+4310300+4310400+4310500+4310700+4370100+4370200+4370300+4400000+4410000+4420300+4420801+4440000+4460100+4460200+4480100+4550501+4550502+4550503+4620109+4670100+4670200+4670300+4670400+4670500+4670900+4730109+4810900),din care:	302.818.352	27.600.322
0631	Contributii sociale (ct.4310100+4310200+4310300+4310400+4310500+4310700+4370100+4370200+4370300)	6.982.181	6.413.924
01065	3.Datorii din operatiuni cu Fonduri externe nerambursabile si fonduri de la buget,alte datorii catre alte organisme internationale (ct.4500200+4500400+4500600+4510200+4510401+4540402+4540409+4510601+4510602+4510603+4510605+4510606+4510609+4520100+4520200+4530200+4540200+4540401+4540402+4540601+4540602+4540603+4550200+4550401+4550402+4550403+4550404+4560400+4580401+4580402+4580501+4580502+4590000+4620103+4730103+4760000)	443.847	515.257
0107			
01070	4.Imprumuturi pe termen scurt-sume ce urmeaza a fi platite intr-o perioada de pana la un an (ct.5180601+5180603+5180604+5180605+5180606+5180608+5180609+5180800+5190101+5190102+5190103+5190104+5190105+5190106+5190107+5190108+5190109+5190110+5190180+5190190)		15.808.823
01071	5.Imprumuturi pe termen lung - sume ce urmeaza a fi platite in cursul exercitiului curent (ct.1610100+1620100+1630100+1640100+1650100+1660101+1660102+1660103+1660104+1670101+1670102+1670103+1670108+1670109+1680100+1680200+1680300+1680400+1680500+1680701+1680702+1680703+1680708+1680709-1690100)	21.849	12.907
01072	6.Salariile angajatilor (ct.4210000+4230000+4260000+4270100+4270300+4280101)	13.848.906	12.530.588
01073	7.Alte drepturi cuvenite altor categorii de persoane (pensii, indemnizatii de somaj, burse) (ct.4220100+4220200+4240000+4260000+4270200+4270300+4290000+4380000), din care:	1.284.619	1.058.836
01074	8.Venituri in avans (ct.4720000)	54.313	2.911
01075	9.Provizioane (ct.1510101+1510102+1510103+1510104+1510108)	2.580.408	2.799.467
01078	10.TOTAL DATORII CURENTE (rd.60+62+65+70+71+72+73+74+75)	1.119.698.068	150.351.536
01079	11.TOTAL DATORII (rd.58+78)	1.828.919.325	843.648.986
0108			
01080	12.ACTIVE NETE = TOTAL ACTIVE - TOTAL DATORII = CAPITALURI PROPRII (rd.80=rd.46-79=rd.90)	5.663.113.569	6.298.790.244
01084	1.Rezerve, fonduri (ct.1000000+1010000+1020101+1020102+1020103+1030000+1040101+1040102+1040103+1050100+1050200+1050300+1050400+1050500+1060000+1320000+1330000)	6.017.193.092	6.047.736.623
01085	2.Rezultatul reportat (ct.1170000-sold creditor)		147.111.619
01086	3.Rezultat reportat (ct.1170000-sold debitor)	478.590.679	
01087	4.Rezultatul patrimonial al exercitiului (ct.1210000-sold creditor)	124.511.156	103.942.002

COD	DENUMIRE INDICATORI	SOLD LA INCEPUTUL PERIOADEI	SOLD LA SFARSITUL PERIOADEI
0109 01090	6.TOTAL CAPITALURI PROPRII (rd.84+85-86+87-88)	5.663.113.569	6.298.790.244

Conducatorul institutiei

Conducatorul compartimentului
financiar- contabil

A handwritten signature in blue ink, located below the text "Conducatorul compartimentului financiar- contabil".


CONTUL DE REZULTAT PATRIMONIAL

29.09.2017

pag.: 1 - lei -

COD	DENUMIRE INDICATORI	An precedent	An curent
0200			
02002	1.Venituri din impozite, taxe, contributiile de asigurari si alte venituri ale bugetelor (ct.7300100+7300200+7310100+7310200+7320100+7330000+7340000+7350100+7350200+7350300+7350400+7350500+7350600+7360100+7390000+7450100+7450200+7450300+7450400+7450500+7450900+7460100+7460200+7460300+7460900)	596.453.554	607.181.831
02003	2.Venituri din activitati economice (ct.7210000+7220000+7510100+7510200+/-7090000)	16.831.872	16.120.246
02004	3.Finantari, subventii, transferuri, alocatii bugetare cu destinatie speciala (ct.7510500+7710000+7720100+7720200+7740100+7740200+7750000+7760000+7780000+7790101+7790109)	65.286.886	66.343.323
02005	4.Alte venituri operationale (ct.7140000+7180000+7500000++7510300+7510400+7810200+7810300+7810401+7810402+7770000)	19.638.564	22.998.277
02006	TOTAL VENITURI OPERATIONALE (rd.02+03+04+05)	698.210.876	712.643.677
02008	1.Salarii si contributiile sociale aferente angajatilor (ct.6410000+6420000+6450100+6450200+6450300+6450400+6450500+6450600+6450800+6460000+6470000)	183.415.902	239.646.758
02009	2.Subventii si transferuri (ct.6700000+6710000+6720000+6730000+6740000+6750000+6760000+6770000+6780000+6790000)	95.200.776	106.999.304
0201			
02010	3.Stocuri, consumabile, lucrari si servicii executate de terti (ct.6010000+6020100+6020200+6020300+6020400+6020500+6020600+6020700+6020800+6020900+6030000+6060000+6070000+6080000+6090000+6100000+6110000+6120000+6130000+6140000+6220000+6230000+6240100+6240200+6260000+6270000+6280000+6290100)	183.582.182	211.817.984
02011	4.Cheltuieli de capital, amortizari si provizioane (ct.6290200+6810100+6810200+6810300+6810401+6810402+6820101+6820109+6820200+6890100+6890200)	13.432.843	10.274.100
02012	5. Alte cheltuieli operationale (ct.6350000*+6350100+6540000+6580101+6580109)	9.216.942	19.908.383
02013	TOTAL CHELTUIELI OPERATIONALE (rd.08+09+10+11+12)	484.848.645	588.646.529
02015	- EXCEDENT (rd.06-rd.13)	213.362.231	123.997.148
02017	IV.VENITURI FINANCIARE (ct.7630000+7640000+7650100+7650200+7660000+7670000+7680000+7690000+7860300+7860400)	244	759.820
02018	V. CHELTUIELI FINANCIARE (ct.6630000+6640000+6650100+6650200+6660000+6670000+6680000+6690000+6860300+6860400+6860800)	14.960.926	19.150.991
0202			
02021	- DEFICIT (rd.18-rd.17)	14.960.682	18.391.171
02023	- EXCEDENT (rd.15+20-16-21)	198.401.549	105.605.977
02025	VIII. VENITURI EXTRA ORDINARE (ct.7910000)	581	21.497
02026	IX. CHELTUIELI EXTRA ORDINARE (ct.6900000+6910000)		991.429
02028	- EXCEDENT (rd.25-rd.26)	581	
02029	- DEFICIT (rd.26-rd.25)		969.932
020292	- EXCEDENT (rd.23+28-24-29)	198.402.130	104.636.045
0203			
02031	- EXCEDENT (rd.29.2-29.4)	198.402.130	104.636.045

Conducatorul institutiei



Conducatorul compartimentului
financiar-contabil

SITUATIA FINANTELOR DE TREZORERIE

29.09.2017

pag.: 1 - lei -

COD	DENUMIRE INDICATORI	Total	Casa ct. 5310101	Buget de stat ct. 5200100/ 7700000	Buget local ct. 5210100/ 7700000	Buget asigurari sociale de stat ct. 5250101+ 5250102/ 7700000	Buget asigurari pentru somaj ct. 5740101+ 5740102/ 7700000	Buget Fond national unic de asigurari sociale de sanatate ct. 5710100/ 7700000	Buget Fond pentru medii ct. 5750100/ 7700000	Buget trezoreria statului ct. 5240100/ 7700000	Buget institutiilor publice finantate integral din venituri proprii ct. 5600101/ 7700000	Buget institutiilor publice finantate din venituri proprii si subventii ct. 5610101/ 7700000	Buget activitati finantate din venituri proprii si buget activitati de privatizare ct.5620101/ 7700000	Buget imprumuturi interne si externe ct. 5130101+ 5140101+ 5160101+ 5170101/ 7700000	Buget fonduri externe nerambur- sabile (sursa D) ct. 5150103/ 7700000	Alte disponibi- litati (ct.5XX)	
0300																	
03002	1. Incasari	787.903.051	83.045.885		605.602.073							8.011.895	42.785.701	9.595.541	12.658.805		26.203.151
03003	2. Plati	664.083.197	82.765.799	694.043	504.812.773						5.345.343	41.281.537	8.641.299				21.236.446
03004	3. Numerar net din activitatea operationala (rd.02-rd.03)	123.819.854	280.086	-694.043	100.789.300						2.666.552	1.504.164	954.242	12.658.805			4.966.705
03006	1. Incasari	10.703			10.703												
03007	2. Plati	13.551.690			12.923.095								590.591				38.004
03008	3. Numerar net din activitatea de investitii (rd.06-07)	-13.540.987			-12.912.392								-590.591				-38.004
03010	1. Incasari	7.028.205			5.870.047								258.754	899.404			
03011	2. Plati	55.476.951			55.476.951												
03012	3. Numerar net din activitatea de finantare (rd.10-rd.11)	-48.448.746			-49.606.904								258.754	899.404			
03013	IV.CRESTEREA (DESCRESTEREA) NETA DE NUMERAR SI ECHIVALENT DE NUMERAR (rd.04+rd.08+rd.12)	61.830.121	280.086	-694.043	38.270.004						2.666.552	1.172.327	1.853.646	12.620.801			4.966.705
03014	V. NUMERAR SI ECHIVALENT DE NUMERAR LA INCEPUTUL ANULUI	39.145.889			8.131.883						14.800.854	538.663	1.674.859	12.658.805			1.338.825
030141	-sume recuperate din excedentul anului precedent/sume virate din fondul spitalului in excedent**	200.000									200.000						
030142	-sume utilizate din excedentul anului precedent/sume transferate din excedent la bugetul local/sume transferate din excedent pentru constituirea de depozite in trezorerie***	7.228.205			5.870.047						200.000	258.754	899.404				
030143	Sume transferate din disponibilul neutilizat la finele anului precedent***	12.658.805													12.658.805		
03015	VI.NUMERAR SI ECHIVALENT DE NUMERAR LA SFARSITUL PERIOADEI (rd.13+rd.14+ rd.14.1-rd.14.2-rd.14.3)	81.287.000	280.086	-694.043	40.531.840						17.467.406	1.452.236	2.629.101	12.620.801			6.305.530

Conducatorul institutiei



Conducatorul compartimentului
financiar-contabil

[Handwritten signature]

Viza trezoreriei

SITUATIA FLUXURILOR DE TREZORERIE

29.09.2017

pag.: 1 - lei -

COD	DENUMIRE INDICATORI	Total	Casa in valuta	Alte disponibilitati
0400				
04002	1. Incasari	157.604.749	199.495	157.405.254
04003	2. Plati	157.079.224	199.495	156.879.729
04004	3. Numerar net din activitatea operationala (rd.02-rd.03)	525.525		525.525
0401				
04013	IV CRESTEREA (DESCRESTEREA) NETA DE NUMERAR SI ECHIVALENT DE NUMERAR (rd.04+rd.08+rd.12)	525.525		525.525
04014	V NUMERAR SI ECHIVALENT DE NUMERAR LA INCEPUTUL PERIOADEI	809.424		809.424
04016	2. Diferente de curs nefavorabile	498		498
04017	VI NUMERAR SI ECHIVALENT DE NUMERAR LA FINELE PERIOADEI(rd.13+14+15-16)	1.334.451		1.334.451

Conducatorul institutiei



Conducatorul compartimentului
financiar-contabil

DISPONIBIL DIN MIJLOACE CU DESTINATIE SPECIALA

29.09.2017

- lei -

DENUMRE INDICATORI	COD	DISPONIBIL LA INCEPUTUL ANULUI	INCASARI	PLATI	DISPONIBIL LA SFARSITUL PERIOADEI
TOTAL (rd.02 la 15)	0500				
	05001	307.041	1.240.107	654.662	892.486
- Sume primite ca donatii si sponsorizari (ct.5500101,ct.5500102/analitice distincte)	05002	5.725			5.725
- Garantii materiale retinute gestionarilor conform Legii nr.22/1969 (ct.5500101,ct.5500102/analitice distincte)	05003	214.073	136.481	103.293	247.261
	0501				
- Alte disponibilitati cu destinatie speciala (ct.5500101,ct.5500102/analitice distincte)	05011	87.243	1.103.626	551.369	639.500

Conducatorul institutiei



Conducatorul compartimentului
financiar-contabil

Situatia unor indicatori referitori la protectia copilului
si a persoanelor cu handicap
29.09.2017

pag.: 1

COD	DENUMIRE	NUMAR
0800		
08001	Copii aflati in familii substitutive	68
08003	Centre de plasament	337
08004	Centre de primire a copilului in regim de urgenta	102
08007	Asistenti personali pentru persoanele cu handicap	507
08008	Indemnizatii lunare alocate persoanelor cu handicap grav	2.647

Conducatorul institutiei



Conducatorul compartimentului
financiar- contabil

Situatia platilor efectuate si a sumelor declarate pentru cota-parte aferenta cheltuielilor finantate din FEN postaderare

29.09.2017

Pag.: 1 - lei -

Cod indicator	Denumirea programului cu finantare UE	Plati efectuate de la titlul 56 si 58	din care:								
			Plati efectuate pentru cota-parte FEN (alineat02)	Sume in curs de solicitare la rambursare aferente cheltuielilor efectuate in anul curent	Sume solicitate la rambursare aferenta cheltuielilor efectuate in anul curent	Sume solicitate la rambursare aferente cheltuielilor efectuate in anul curent aflate in curs de autorizare	Sume rambursate aferente cheltuielilor efectuate in anul curent	Sume neautorizate de autoritatile de management aferente cheltuielilor efectuate in anul curent	Prefinantare dedusa din sumele solicitate la rambursare aferente cheltuielilor efectuate in anul curent	Sume rezultate din nereguli aferente cheltuielilor efectuate in anul curent si ani precedenti	Sume rezultate din nereguli deduse din sumele solicitate la rambursare aferente cheltuielilor efectuate in anul curent
A		01	02	03	04	05	06	07	08	09	10
1000											
10001	Programe din Fondul European de Dezvoltare Regionala (FEDR) (5601)	3.256.258									
1004											
10040	Total (cod01 la 39.6)	3.256.258									

Conducatorul institutiei



Conducatorul compartimentului financiar- contabil

Situatia platilor efectuate si a sumelor declarate pentru cota-parte aferenta cheltuielilor finantate din FEN postaderare

29.09.2017

Pag.: 1 - lei -

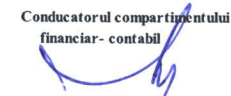
Cod indicator	Denumirea programului cu finantare UE	Plati efectuate de la titlul 56 si 58	din care:								
			Plati efectuate pentru cota-parte FEN (alineat02)	Sume in curs de solicitare la rambursare aferente cheltuielilor efectuate in anul curent	Sume solicitate la rambursare aferenta cheltuielilor efectuate in anul curent	Sume solicitate la rambursare aferente cheltuielilor efectuate in anul curent aflate in curs de autorizare	Sume rambursate aferente cheltuielilor efectuate in anul curent	Sume neautorizate de autoritatile de management aferente cheltuielilor efectuate in anul curent	Prefinantare dedusa din sumele solicitate la rambursare aferente cheltuielilor efectuate in anul curent	Sume rezultate din nereguli aferente cheltuielilor efectuate in anul curent si ani precedenti	Sume rezultate din nereguli deduse din sumele solicitate la rambursare aferente cheltuielilor efectuate in anul curent
A		01	02	03	04	05	06	07	08	09	10
1400											
14001	Programe din Fondul European de Dezvoltare Regionala (FEDR) (5601)	38.004									
1404											
14040	Total (cod01 la 39.6)	38.004									

Conducatorul institutiei



SECTORUL 6 AL MUNICIPIULUI BUCURESTI
PRIMAR

Conducatorul compartimentului
financiar - contabil



Situatia sumelor primite indirect de la Comisia Europeana/alti donatori si a platilor din FEN postaderare

29.09.2017

Pag: 1 - lei -

Cod indicator	Denumirea programului cu finantare UE	Sold la inceputul anului	Incasari FEN (inclusiv top up)	Dobanzi/comisioane	Incasari din conturi de debite FEN ani precedenti	Incasari de la Buget de stat pentru indisponibilitati si din venituri din privatizare	Plati efectuate din FEN	din care plati, catre:								Plati efectuate din Buget de stat si din venituri din privatizare	Diferente de curs favorabile/ nefavorabile	Sold la finele perioadei
								Agentii de plati	Buget de stat	Bugete locale	BASS	Somaj	Sanatate	Institutiile finantate din venituri proprii/ venituri proprii si subventii	Alti beneficiari, ONG, soc.com. etc			
	A	01	02	03	04	05	06	07	08	09	10	11	12	13	14	15		
3300																		
33001	Programe din Fondul European de Regionala (FEDR) 2007-2013	174.961	3.256.258				3.256.258											
3309														3.256.258			174.961	
33099	TOTAL	174.961	3.256.258				3.256.258							3.256.258			174.961	


Conducatorul institutiei



Conducatorul compartimentului financiar-contabil

Situatia platilor efectuate
din fonduri externe nerambursabile (FEN) postaderare (titlul 56 si titlul 58) la data de
29.09.2017

Denumirea sursei de finantare	Buget de stat (s 01-stat)	Buget local (s 02-local)	Bugetul asigurarilor sociale de stat (s 03-bass)	Bugetul asigurarilor pentru somaj (s 04-somaj)	Bugetul fondului national unic de asigurari sociale de sanatate (s05-sanatate)	Bugetul institutiilor publice si activitatilor finantate integral sau partial din venituri proprii (s10-local)	Bugetul fondurilor externe nerambursabile (s08-stat+asigurari+local)	Bugetul creditelor externe (s06-stat+local)	Bugetul creditelor interne (s07-stat+local)	Bugetul institutiilor publice si activitatilor finantate integral sau partial din venituri proprii (s20-stat+asigurari+autonome)	Bugetul institutiilor publice si activitatilor finantate integral din venituri proprii (s10-stat+autonome)
A	01	02	03	04	05	06	07	08	09	10	11
Total plati (titlul VIII cod56+ titlul X cod58) (rd.2+rd.11)		3.256.258							38.004		
Total plati (titlul VIII cod56)		3.256.258							38.004		
Active nefinanciare (titlul XIII)		3.256.258							38.004		



Conducatorul compartimentului
 financiar-contabil

MUNICIPIUL BUCURESTI

I. PLATI RESTANTE
29.09.2017

pag. 1 - lei -

DENUMIRE INDICATORI	COD	Sold la inceputul anului	Sold la finele perioadei	
			TOTAL	Din care: afereant sumelor angajate cu prevederi bugetare
PLATI RESTANTE-TOTAL (rd.150+300) din care:	4000			
-sub 30 de zile(rd.151+301)	40001	46.073.038	49.753.481	49.753.481
- peste 30 de zile (rd.152+302)	40002	10.124.193	18.102.911	18.102.911
- peste 90 de zile (rd.153+303)	40003	32.478.806	19.359.926	19.359.926
- peste 120 zile (rd.154+304)	40004	434.238	2.250.151	2.250.151
- peste 1 an (rd.155+305)	40005	3.035.801	9.693.793	9.693.793
	40006		346.700	346.700
	4015			
PLATI RESTANTE - TOTAL SECTIUNEA DE FUNCTIONARE	40150			
(rd.160+170+240+250+270+280+290) din care:		44.207.124	49.044.485	49.044.485
-sub 30 de zile(rd.161+171+241+251+271+281+291)	40151	9.903.810	17.484.769	17.484.769
- peste 30 de zile (rd.162+172+242+252+272+282+292)	40152	31.705.816	19.327.956	19.327.956
- peste 90 de zile (rd.163+173+243+253+ 273+283+293)	40153	434.238	2.191.267	2.191.267
- peste 120 zile (rd.165+174+245+257+274+284+294)	40154	2.163.260	9.693.793	9.693.793
- peste 1 an (rd.166+175+246+258+275+285+295)	40155		346.700	346.700
	4016			
Plati restante catre furnizori,creditori din operatii comerciale	40160			
(ct.4010100,ct.4030100,ct.4620101,ct.4620109)				
(rd.161+162+163+165+166) din care:		42.156.224	47.851.815	47.851.815
-sub 30 de zile	40161	9.558.610	17.220.626	17.220.626
- peste 30 de zile	40162	31.008.067	18.877.717	18.877.717
- peste 90 de zile din care:	40163	243.842	2.123.514	2.123.514
- peste 120 zile	40165	1.345.705	9.283.258	9.283.258
- peste 1 an	40166		346.700	346.700
	4025			
Plati restante fata de alte categorii de persoane,(ct.4270300,	40250			
ct.4290000,ct.4380000) (rd.251+252+253+257+258), din care:		2.050.900	1.192.670	1.192.670
-sub 30 de zile	40251	345.200	264.143	264.143
- peste 30 de zile	40252	697.749	450.239	450.239
- peste 90 de zile(rd.254+255+256)	40253	190.396	67.753	67.753
-ct.(4380000)	40256	190.396	67.753	67.753
- peste 120 zile	40257	817.555	410.535	410.535
	4030			
PLATI RESTANTE-TOTAL SECTIUNEA DEZVOLTARE	40300			
(rd.310+320+330), din care:		1.865.914	708.996	708.996
- sub 30 de zile(rd.311+321+331)	40301	220.383	618.142	618.142
- peste 30 de zile (rd.312+322+332)	40302	772.990	31.970	31.970
- peste 90 de zile (rd.313+323+333)	40303		58.884	58.884
- peste 120 zile (rd.315+324+334)	40304	872.541		
	4031			
Plati restante catre furnizori,creditori din operatii comerciale	40310			
(ct.4040100,ct.4050100,ct.4620101,ct.4620103,ct.4620109)				
(rd.311+312+313+315+316),din care:		1.865.914	708.996	708.996
- sub 30 de zile	40311	220.383	618.142	618.142

DENUMIRE INDICATORI	COD	Sold la inceputul anului	Sold la finele perioadei	
			TOTAL	Din care: aferent sumelor angajate cu prevederi bugetare
- peste 30 de zile	40312	772.990	31.970	31.970
- peste 90 de zile din care:	40313		58.884	58.884
- peste 120 zile	40315	872.541		

Conducatorul institutiei

Conducatorul compartimentului
financiar contabil

MUNICIPIUL BUCURESTI

I. PLATI RESTANTE
-bugete locale-
29.09.2017

pag. 3 - lei -

DENUMIRE INDICATORI	COD	Sold la inceputul anului	Sold la finele perioadei	
			TOTAL	Din care: aferent sumelor angajate cu prevederi bugetare
PLATI RESTANTE-TOTAL (rd.150+300) din care:	4200			
-sub 30 de zile(rd.151+301)	42001	44.601.680	46.502.632	46.502.632
- peste 30 de zile (rd.152+302)	42002	9.927.161	17.819.244	17.819.244
- peste 90 de zile (rd.153+303)	42003	31.204.480	16.397.105	16.397.105
- peste 120 zile (rd.154+304)	42004	434.238	2.249.079	2.249.079
- peste 1 an (rd.155+305)	42005	3.035.801	9.690.504	9.690.504
	42006		346.700	346.700
	4215			
PLATI RESTANTE - TOTAL SECTIUNEA DE FUNCTIONARE	42150			
(rd.160+170+240+250+270+280+290) din care:		42.735.766	45.793.636	45.793.636
-sub 30 de zile(rd.161+171+241+251+271+281+291)	42151	9.706.778	17.201.102	17.201.102
- peste 30 de zile (rd.162+172+242+252+272+282+292)	42152	30.431.490	16.365.135	16.365.135
- peste 90 de zile (rd.163+173+243+253+ 273+283+293)	42153	434.238	2.190.195	2.190.195
- peste 120 zile (rd.165+174+245+257+274+284+294)	42154	2.163.260	9.690.504	9.690.504
- peste 1 an (rd.166+175+246+258+275+285+295)	42155		346.700	346.700
	4216			
Plati restante catre furnizori,creditori din operatii comerciale	42160			
(ct.4010100,ct.4030100,ct.4620101,ct.4620109)				
(rd.161+162+163+165+166) din care:		40.684.866	44.600.966	44.600.966
-sub 30 de zile	42161	9.361.578	16.936.959	16.936.959
- peste 30 de zile	42162	29.733.741	15.914.896	15.914.896
- peste 90 de zile din care:	42163	243.842	2.122.442	2.122.442
- peste 120 zile	42165	1.345.705	9.279.969	9.279.969
- peste 1 an	42166		346.700	346.700
	4225			
Plati restante fata de alte categorii de persoane,(ct.4270300,	42250			
ct.4290000,ct.4380000) (rd.251+252+253+257+258), din care:		2.050.900	1.192.670	1.192.670
-sub 30 de zile	42251	345.200	264.143	264.143
- peste 30 de zile	42252	697.749	450.239	450.239
- peste 90 de zile(rd.254+255+256)	42253	190.396	67.753	67.753
-ct.(4380000)	42256	190.396	67.753	67.753
- peste 120 zile	42257	817.555	410.535	410.535
	4230			
PLATI RESTANTE-TOTAL SECTIUNEA DEZVOLTARE	42300			
(rd.310+320+330), din care:		1.865.914	708.996	708.996
- sub 30 de zile(rd.311+321+331)	42301	220.383	618.142	618.142
- peste 30 de zile (rd.312+322+332)	42302	772.990	31.970	31.970
- peste 90 de zile (rd.313+323+333)	42303		58.884	58.884
- peste 120 zile (rd.315+324+334)	42304	872.541		
	4231			
Plati restante catre furnizori,creditori din operatii comerciale	42310			
(ct.4040100,ct.4050100,ct.4620101,ct.4620103,ct.4620109)				
(rd.311+312+313+315+316),din care:		1.865.914	708.996	708.996
- sub 30 de zile	42311	220.383	618.142	618.142

DENUMIRE INDICATORI	COD	Sold la inceputul anului	Sold la finele perioadei	
			TOTAL	Din care: aferent sumelor angajate cu prevederi bugetare
- peste 30 de zile	42312	772.990	31.970	31.970
- peste 90 de zile din care:	42313		58.884	58.884
- peste 120 zile	42315	872.541		

Conducatorul inst.


Conducatorul compartimentului
financiar contabil

I. PLATI RESTANTE
-institutii publice finantate partial din venituri proprii-
29.09.2017

pag. 5 - lei -

DENUMIRE INDICATORI	COD	Sold la inceputul anului	Sold la finele perioadei	
			TOTAL	Din care: aferent sumelor angajate cu prevederi bugetare
PLATI RESTANTE-TOTAL (rd.150+300) din care:	5300			
-sub 30 de zile(rd.151+301)	53001	1.471.358	3.250.849	3.250.849
- peste 30 de zile (rd.152+302)	53002	197.032	283.667	283.667
- peste 90 de zile (rd.153+303)	53003	1.274.326	2.962.821	2.962.821
- peste 120 zile (rd.154+304)	53004		1.072	1.072
	53005		3.289	3.289
	5315			
PLATI RESTANTE - TOTAL SECTIUNEA DE FUNCTIONARE (rd.160+170+240+250+270+280+290) din care:	53150			
-sub 30 de zile(rd.161+171+241+251+271+281+291)	53151	1.471.358	3.250.849	3.250.849
- peste 30 de zile (rd.162+172+242+252+272+282+292)	53152	197.032	283.667	283.667
- peste 90 de zile (rd.163+173+243+253+ 273+283+293)	53153	1.274.326	2.962.821	2.962.821
- peste 120 zile (rd.165+174+245+257+274+284+294)	53154		1.072	1.072
	5316		3.289	3.289
Plati restante catre furnizori,creditori din operatii comerciale (ct.4010100,ct.4030100,ct.4620101,ct.4620109) (rd.161+162+163+165+166) din care:	53160			
-sub 30 de zile	53161	1.471.358	3.250.849	3.250.849
- peste 30 de zile	53162	197.032	283.667	283.667
- peste 90 de zile din care:	53163	1.274.326	2.962.821	2.962.821
- peste 120 zile	53165		1.072	1.072
			3.289	3.289

Conducatorul institutiei

Conducatorul compartimentului
financiar contabil

II. Sinteza platilor restante si arieratelor
-bugete locale-
29.09.2017

Pag.: 2

Nr rd	Explicatie	Plati restante		Plati restante aferente programelor nationale		Plati restante aferente fondurilor externe nerambursabile postaderare*****)		Plati restante aferente fondurilor externe nerambursabile preaderare (sursa 08/D)	
		total**)	din care arierate***)	total	din care arierate	total	din care arierate	total	din care arierate
0		1	1.1	2	2.1	3	3.1	4	4.1
1	Sold la finele lunii precedente	37.849.884	2.277.976,00						
2	Sold la finele perioadei	46.502.632	12.286.283,00						

Conducatorul institutiei


Conducatorul compartimentului
financiar contabil

II. Sinteza platilor restante si arieratelor
-instituti publice finantate partial venituri proprii-
29.09.2017

Pag.: 3

Nr rd	Explicatie	Plati restante		Plati restante aferente programelor nationale		Plati restante aferente fondurilor externe nerambursabile postaderare*****)		Plati restante aferente fondurilor externe nerambursabile preaderare (sursa08/D)	
		total**)	din care arierate***)	total	din care arierate	total	din care arierate	total	din care arierate
	0	1	1.1	2	2.1	3	3.1	4	4.1
1	Sold la finele lunii precedente	1.116.191							
2	Sold la finele perioadei	3.250.849	4.361,00						

Conducatorul institutiei

Conducatorul compartimentului
financiar contabil

II. Sinteza platilor restante si arieratelor
29.09.2017

Pag.: 1

Nr rd	Explicatie	Plati restante		Plati restante aferente programelor nationale		Plati restante aferente fondurilor externe nerambursabile postaderare*****		Plati restante aferente fondurilor externe nerambursabile preaderare (sursa 08/D)	
		total**)	din care arierate***)	total	din care arierate	total	din care arierate	total	din care arierate
	0	1	1.1	2	2.1	3	3.1	4	4.1
1	Sold la finele lunii precedente	38.966.075	2.277.976,00						
2	Sold la finele perioadei	49.753.481	12.290.644,00						

Conducatorul institutiei

Conducatorul compartimentului
financiar contabil

Nr rd	Explicatie	Total arierate	Arierate aferente programelor nationale ale uat si institutiilor publice subordonate, cu exceptia celor finantate integral din venituri proprii	FEN		Total arierate ale institutiilor publice finantate integral din venituri proprii	Sume care fac obiectul art.49 alin.(13 2) din Legea 273/2006
				Arierate aferente fondurilor externe nerambursabile postaderare ale uat si institutiilor publice subordonate, cu exceptia celor finantate integral din venituri proprii	Arierate aferente fondurilor externe nerambursabile postaderare ale uat si institutiilor publice subordonate, cu exceptia celor finantate integral din venituri proprii		
		1	2	3	4	5	6=1-2-3-4-5
1	Sold la finele lunii precedente	2.277.976					2.277.976,00
2	Sold la finele perioadei	12.290.644					12.290.644,00

Conducatorul institutiei



Conducatorul compartimentului

financiar contabil

Situatia activelor si datoriilor institutiilor publice
din administratia locala
29.09.2017


pag.: 1 - lei -

COD	DENUMIRE INDICATORI	Sold la inceputul anului	Sold la sfarsitul perioadei
1800			
18004	Numerar in lei in casieria institutiilor publice locale si ale institutiilor publice de subordonare locala.(ct.5310101)		280.086
18005	Disponibilitati in lei ale institutiilor publice locale si ale institutiilor publice de subordonare locala, la trezorerii (ct.5100000+5120101+5120501+5150101+5150103+5150500+5150600+5160101+5160301+5160302+5170101+5170301+5170302+5210100+5210300+5280000+5290201+5290301+5290400+5290901+5500101+ 5520000+5550101+5570101+5580101+5580201+5600101+5600300+5610101+5610300+5620101+5620300-7700000), din care:	39.143.889	80.312.871
180051	Disponibilitati in lei din imprumuturi interne si externe contractate de autoritatile administratiei publice locale (ct.5160101)		12.658.805
18008	Total (in baze cash) (rd.04+05)	39.143.889	80.592.957
1801			
18010	Total (in baze accrual)(rd.08+09)	39.143.889	80.592.957
1802	ALTE IMPOZITE SI TAXE FISCALE		
18022	Avansuri de trezorerie, acordate in lei (ct.5420100)	1.240	6.630
18023	Alte valori (ct.5320100+5320200+5320300+5320400+5320500+5320600+5320800)	123.088	124.601
1803			
18032	Disponibilitati ale institutiilor publice locale si ale institutiilor de subordonare locala la institutiile de credit rezidente (ct.5110101+5110102+5120102+5120402+5120502+5150102+5150202+5160102+5160202+5170102+5170202+5290202+5290302+5290902+5500102+5550102+5550202+5570202+5580102+5580302+5600102+5600103+5610102+5610103+5620102+5620103), din care:	809.424	1.334.451
18034	Fonduri externe nerambursabile postaderare	174.961	
18036	Total (in baze cash) (rd.32+35)	809.424	1.334.451
18038	Total (in baze accrual) (rd.36+37)	809.424	1.334.451
1815			
1815	Creante comerciale necurente legale de livrari de bunuri si servicii de catre autoritatile locale sau de institutii subordonate acestora (ct.4110201+4110208+4130200+4610201-4910200-4960200) Total (rd.158+159+160+164) din care:	1.713.154	1.709.445
18158	- de la populatie(gospodariile populatiei)(S14)	56.806	102.399
18159	- de la societati nefinanciare (S11),	1.614.863	1.607.046
1816			
18160	- de la institutiile publice, din care:(rd.161+162+163)	41.485	
18162	- Administratia locala (exclusiv fondurile de securitate sociala)(S1313)	41.485	
18165	Creante comerciale curente legate de livrari de bunuri si servicii de catre autoritatile locale sau de institutii subordonate acestora(ct.2320000+2340000+4090101+4090102+4110101+4110108+4130100+4180000+4610101-4910100-4960100) Total(rd.166+167+168+172)din care de la:	4.038.107	4.979.267
18166	-de la gospodariile populatie (S14)	791	30.795
18167	-de la societati nefinanciare (S11)	3.689.103	4.759.298
18168	-de la institutiile publice, din care: (rd.169+170+171)	348.213	189.174
1817			
18170	-Administratia locala (exclusiv fondurile de securitate sociala)(S1313)	348.213	189.174
18176	1.Creante ale bugetului local (ct.4640000-4970000). Total (rd.177+178+179+183), din care:	324.561.141	356.737.355
18177	- de la gospodariile populatie (S14)	80.057.780	90.087.117
18178	- de la societati nefinanciare (S11)	244.503.361	266.650.238

COD	DENUMIRE INDICATORI	Sold la inceputul anului	Sold la sfarsitul perioadei
1818			
18184	Creante ale fondului de risc (ct.4610109+4610209)		42.504
18185	Total creante (rd.176+184)	324.561.141	356.779.859
1819			
18192	Sume de primit de la Autoritatea de Certificare / Autoritatile de Management / Agentiile de Plati - FONDURI DE LA BUGET (ct.4580302)	16.336.160	
1820			
18203	1.Sume datorate tertilor reprezentand garantii si cautiuni aflate in conturile institutiilor publice (ct.4280101+4280201+4620101+4620109).Total (rd.204+205+206), din care:		
18204	- salariatilor (gospodariile populatiei)(S143)	53.366	390.787
18205	- societati nefinanciare (S11)	35.941	58.248
18206	- institutiilor publice, din care: (rd.207+208+209)		315.965
18206	- Administratia locala (exclusiv fondurile de securitate sociala)(S1313)	17.425	16.574
1826		17.425	16.574
18262	Credite pe termen scurt contractate de autoritatile locale si institutii din subordinea acestora (ct.1620100+1630100+1670101+1670103+ 1670109+5190101+5190102+5190106+5190180). Total (rd.263+264+265+265.1), din care acordate de:	21.849	8.793.525
18263	- Societati care accepta depozite, exclusiv banca centrala (S122)		8.780.618
182651	Credite pe termen scurt primite din venituri din privatizare,de catre institutiile publice din administratia locala (ct.1620100+1670103+5190102+5190180) (S1311)	21.849	12.907
182671	Sume primite din excedentul anului precedent pentru acoperirea golurilor temporare de casa si pentru finantarea cheltuielilor sectiunii de dezvoltare (ct.5190107+5190190)		7.028.205
18268	Total(in baze cash)(rd.262+266+267+267.1)	21.849	15.821.730
1827			
18275	Total (in baze accrual) (cash+dobanzi) (rd.268+274)	21.849	15.821.730
1828			
1828	Credite pe termen lung primite (contractate, garantate, asimilate,etc) de institutiile publice locale (ct.1620200+1630200+1670201+1670202+1670203+1670209).Total (rd.287+288+289+289.1) din care acordate de:	688.028.853	675.139.392
18287	- Societati care accepta depozite, exclusiv banca centrala (S122)	688.022.337	675.132.876
18289	- Nerezidenti(State membre si institutii si organisme ale Uniunii Europene, State nonmembre si organizatii internationale nerezidente ale Uniunii Europene)(S21,S22)	6.516	6.516
1829			
18290	Total (in baze cash)(rd.286)	688.028.853	675.139.392
1831			
18312	Datorii comerciale necurente legale de livrari de bunuri si servicii (ct.4010200+4030200+4040200+4050200+4620201). Total (rd.313+314+318+319), din care catre:	189.122	145.128
18313	- Societati nefinanciare(S11)	187.414	143.420
18314	- Institutii publice, din care (rd.315+316+317):	1.708	1.708
18316	- Administratia locala (exclusiv fondurile de securitate sociala) (S1313)	1.708	1.708
1832			
18320	Datorii comerciale curente legate de livrari de bunuri si servicii (ct.4010100+4030100+ 4040100+4050100+4080000+4190000+4620101).		
	Total (rd.321+322+326+327) din care catre:	61.752.120	59.458.568
18321	-Societati nefinanciare (S11)	43.588.303	41.124.198

COD	DENUMIRE INDICATORI	Sold la inceputul anului	Sold la sfarsitul perioadei
18322	-Instituti publice, din care:(rd.323+324+325)	18.163.817	18.334.370
18324	-Administratia locala (exclusiv fondurile de securitate sociala) (S1313)	18.163.817	18.334.370
1833			
18331	Datoriile institutiilor publice din administratia locala catre bugete (ct.4420300+4310100+4310200+4310300+4310400+4310500+4310700+4370100+4370200+4370300+4420801+4440000+4460100+4460200+4480100)	19.247.253	16.144.843
18332	Salariile angajatilor (ct.4210000+4230000+4260000+4270100+4270300+4280101)	13.848.906	12.530.588
18333	Alte drepturi cuvenite altor categorii de persoane (ct.4260000+4270200+4270300+4290000+4380000)	1.284.619	1.058.836
18335	Total (rd.331+332+333+334)	34.380.778	29.734.267
1834			
18341	Avansuri primite de la Autoritatile de Certificare / Autoritatile de Management / Agentiile de Plati - FORNDURI EXTERNE NERAMBURSABILE POSTADERARE SI FONDURI DE LA BUGET(ct.4580501+4580502)	1.166.010	
183421	Provizioane necurente (ct.1510201+1510202+1510203+1510204+1510208), din care:	21.003.282	18.008.479
183423	Provizioane necurente,constituite conform OUG71/2009 si OG17/2012 reprezentand drepturi salariale castigate in instanta (din soldul ct.1510203)	4.503.759	1.991.843
18343	Provizioane curente (ct.1510101+1510102+1510103+1510104+1510108), din care:	2.580.408	2.799.467
183432	Provizioane curente,constituite conform OUG71/2009 si OG17/2012 reprezentand drepturi salariale castigate in instanta (din soldul ct.1510103)	2.580.408	2.799.467

Conducatorul institutiei

Conducatorul compartimentului
financiar- contabil

Capi- tol	Sub- capi- tol	Pa- ra- graf	Gru- pa / Titlu	Ar- ti- col	Ali- ne- at	Denumire indicator	Prevederi bugetare anuale aprobat la finele perioadei de raportare	Prevederi bugetare trimestriale cumulate	Drepturi constatate			Incasari realizate	Stingeri pe alte cai decat incasari	Drepturi constatate de incasat
									Total, din care:	din anii precedenti	din anul curent			
A						B	1	2	3=4+5	4	5	6	7	8=3-6-7
0702	01	02				fizice	30.000.000	26.335.000	40.290.055	11.857.111	28.432.944	24.710.341	59.576	15.520.138
0702	02					Impozit si taxa pe cladiri de la persoane juridice	92.000.000	70.184.000	275.451.193	180.374.893	95.076.300	81.107.492	6.704	194.336.997
		01				Impozit si taxa pe teren	13.001.000	10.984.000	26.111.579	12.590.870	13.520.709	11.010.889	9.782	15.090.908
0702	02	02				Impozit pe terenuri de la persoane fizice	3.800.000	3.492.000	7.847.199	3.885.667	3.961.532	3.323.168	8.382	4.515.649
0702	02	03				Impozit si taxa pe teren de la persoane juridice	9.200.000	7.492.000	18.264.380	8.705.203	9.559.177	7.687.721	1.400	10.575.259
0702	50					Impozitul pe terenul extravilan	1.000							
1000						Taxe judiciare de timbru si alte taxe de timbru	6.000.000	4.059.000	6.205.023	1.776.449	4.428.574	3.726.614	11.464	2.466.945
1102						Alte impozite si taxe pe proprietate	2.400.000	2.056.000	3.918.031	1.953.162	1.964.869	2.058.910	3.296	1.855.825
1102	02					A4 IMPOZITE SI TAXE PE BUNURI SI SERVICII	273.800.000	222.163.520	280.397.380	53.591.522	226.805.858	221.300.705	48.462	59.048.213
						SUME DEFALCATE DIN TVA								
		02				Sume defalcate din taxa pe valoarea adaugata pentru finantarea cheltuielilor descentralizate la nivelul comunelor, oraselor, municipiilor, sectoarelor si Municipiului Bucuresti	235.429.000	187.834.520	187.834.520		187.834.520	187.834.520		
1102	09					Sume defalcate din taxa pe valoarea adaugata pentru finantarea invatamantului particular sau confesional acreditat	228.783.000	182.821.070	182.821.070		182.821.070	182.821.070		
1202						ALTE IMPOZITE SI TAXE GENERALE PE BUNURI	6.646.000	5.013.450	5.013.450		5.013.450	5.013.450		

Capi- tol	Sub- capi- tol	Pa- ra- graf	Gru- pa / Titlu	Ar- ti- col	Ali- ne- at	Denumire indicator	Prevederi bugetare anuale aprobrate la finele perioadei de raportare	Prevederi bugetare trimestriale cumulate	Drepturi constatate			Incasari realizate	Stingeri pe alte cai decat incasari	Drepturi constatate de incasat
									Total, din care:	din anii precedenti	din anul curent			
A						B	1	2	3=4+5	4	5	6	7	8=3-6-7
2900	02					C. VENITURI NEFISCALE	19.253.000	14.285.000	59.019.073	41.634.409	17.384.664	13.511.864	68.167	45.439.042
3000														
	02					C1. VENITURI DIN PROPRIETATE	3.000.000	2.133.000	1.870.708		1.870.708	1.870.708		
3002						VENITURI DIN PROPRIETATE								
						VENITURI DIN PROPRIETATE	3.000.000	2.133.000	1.870.708		1.870.708	1.870.708		
	05					Venituri din concesiuni si inchirieri	3.000.000	2.133.000	1.870.708		1.870.708	1.870.708		
		30				Alte venituri din concesiuni si inchirieri de catre institutiile publice	3.000.000	2.133.000	1.870.708		1.870.708	1.870.708		
3300														
	02					C2. VANZARI DE BUNURI SI SERVICII	16.253.000	12.152.000	57.148.365	41.634.409	15.513.956	11.641.156	68.167	45.439.042
3302						VENITURI DIN PRESTARI DE SERVICII SI ALTE ACTIVITATI								
3302						VENITURI DIN PRESTARI DE SERVICII SI ALTE ACTIVITATI	6.000	4.000	124.439	121.929	2.510	2.867		121.572
3302	08					Venituri din prestari de servicii	5.000	4.000	2.490		2.490	2.490		
		28				Venituri din recuperarea cheltuielilor de judecata, imputatii si despagubiri	1.000		121.949	121.929	20	377		121.572
3402						VENITURI DIN TAXE ADMINISTRATIVE, ELIBERARI PERMISE								
3402						VENITURI DIN TAXE ADMINISTRATIVE, ELIBERARI PERMISE	200.000	181.000	173.394		173.394	173.390	4	
3402	02					Taxe extrajudiciare de timbru	150.000	137.000	132.478		132.478	132.474	4	
		50				Alte venituri din taxe administrative, eliberari permise	50.000	44.000	40.916		40.916	40.916		
3502						AMENZI, PENALITATI SI CONFISCARI								
						AMENZI, PENALITATI SI CONFISCARI	13.422.000	9.720.000	54.137.925	41.090.186	13.047.739	9.098.431	68.109	44.971.385

Capi- tol	Sub- capi- tol	Pa- ra- graf	Gru- pa / Titlu	Ar- ti- col	Ali- ne- at	Denumire indicator	Prevederi bugetare anuale aprobrate la finele perioadei de raportare	Prevederi bugetare trimestriale cumulate	Drepturi constatate			Incasari realizate	Stingeri pe alte cai decat incasari	Drepturi constatate de incasat
									Total, din care:	din anii precedenti	din anul curent			
									1	2	3=4+5			
3902	01					VENITURI DIN VALORIFICAREA UNOR BUNURI	15.000	13.000	10.703		10.703	10.703		
						Venituri din valorificarea unor bunuri ale institutiilor publice	15.000	13.000	10.703		10.703	10.703		
4000	02					III OPERATIUNI FINANCIARE			5.870.047		5.870.047	5.870.047		
4002						INCASARI DIN RAMBURSAREA IMPRUMUTURILOR ACORDATE								
4002						INCASARI DIN RAMBURSAREA IMPRUMUTURILOR ACORDATE			5.870.047		5.870.047	5.870.047		
4002	14					Sume din excedentul bugetului local utilizate pentru finantarea cheltuielilor sectiunii de dezvoltare			5.870.047		5.870.047	5.870.047		
4100	02					IV. SUBVENTII	128.620.000	93.891.000	27.644.987		27.644.987	27.644.987		
4200	02					SUBVENTII DE LA ALTE NIVELE ALE ADMINISTRATIEI PUBLICE	128.620.000	93.891.000	27.644.987		27.644.987	27.644.987		
4202						SUBVENTII DE LA BUGETUL DE STAT	126.461.000	92.348.000	27.644.987		27.644.987	27.644.987		
	20					Subventii de la bugetul de stat catre bugetele locale necesare sustinerii derularii proiectelor finantate din fonduri externe nerambursabile(FEN)								
4202	21					postaderare Finantarea drepturilor acordate persoanelor cu handicap	1.980.000	293.000						
							78.181.000	60.755.000	27.644.883		27.644.883	27.644.883		

Capi- tol	Sub- capi- tol	Pa- ra- graf	Gru- pa / Titlu	Ar- ti- col	Ali- ne- at	Denumire indicator	Prevederi bugetare anuale aprobrate la finele perioadei de raportare	Prevederi bugetare trimestriale cumulate	Drepturi constatate			Incasari realizate	Stingeri pe alte cai decat incasari	Drepturi constatate de incasat
									Total, din care:	din anii precedenti	din anul curent			
A						B	1	2	3=4+5	4	5	6	7	8=3-6-7
4202	34					Subventii pentru acordarea ajutorului pentru incalzirea locuintei cu lemne, carbuni, combustibili petrolieri	1.300.000	1.300.000	104		104	104		
4202	51					Subventii primite de la bugetul de stat pentru finantarea unor programe de interes national	45.000.000	30.000.000						
4202	51	02				Subventii primite de la bugetul de stat pentru finantarea unor programe de interes national, destinate sectiunii de dezvoltare a bugetului local	45.000.000	30.000.000						
4302						SUBVENTII DE LA ALTE ADMINISTRATII								
	20					Alte subventii primite de la administra- tia centrala pentru finantarea unor activitati	2.159.000	1.543.000						
4302	30					Sume primite de la bugetul judetului pentru plata drepturilor de care beneficiaza copiii cu cerinte educationale speciale integrati in invamantul de masa	1.543.000	1.543.000						
4502						SUME PRIMITE DE LA UE/ALTI DONATORI IN CONTUL PLATILOR EFECTUATE SI PREFINANTARI	616.000							
4502						SUME PRIMITE DE LA UE/ALTI DONATORI IN CONTUL PLATILOR EFECTUATE SI PREFINANTARI	2.015.000	1.466.000	-3.035.579		-3.035.579	-3.035.579		
4502	01					Fondul european de Dezvoltare Regionala	400.000	300.000	-3.035.579		-3.035.579	-3.035.579		

Capi- tol	Sub- capi- tol	Pa- ra- graf	Gru- pa / Titlu	Ar- ti- col	Ali- ne- at	Denumire indicator	Prevederi bugetare anuale aprobrate la finele perioadei de raportare	Prevederi bugetare trimestriale cumulate	Drepturi constatate			Incasari realizate	Stingeri pe alte cai decat incasari	Drepturi constatate de incasat
									Total, din care:	din anii precedenti	din anul curent			
A						B	1	2	3=4+5	4	5	6	7	8=3-6-7
4502	01	02				Sume primite in contul platilor efectuate in anii anteriori	400.000	300.000	-3.035.579		-3.035.579	-3.035.579		
4502	02					Fondul Social European	1.615.000	1.166.000						
		01				Sume primite in contul platilor efectuate in anul curent	965.000	716.000						
4502	02	02				Sume primite in contul platilor efectuate in anii anteriori	650.000	450.000						

CONTUL DE EXECUTIE AL BUGETULUI LOCAL - VENITURI
SECTIUNEA DE FUNCTIONARE
29.09.2017

Pag. 1 -lei-

Capi- tol	Sub- capi- tol	Pa- ra- graf	Gru- pa / Titlu	Ar- ti- col	Ali- ne- at	Denumire indicator	Prevederi bugetare anuale aprobrate la finele perioadei de raportare	Prevederi bugetare trimestriale cumulate	Drepturi constatate			Incasari realizate	Stingeri pe alte cai decat incasari	Drepturi constatate de incasat
									Total, din care:	din anii precedenti	din anul curent			
A						B	1	2	3=4+5	4	5	6	7	8=3-6-7
0001	02					TOTAL VENITURI-BUGET LOCAL	905.194.000	640.455.520	954.434.231	324.561.141	629.873.090	597.469.370	227.506	356.737.355
0002						I. VENITURI CURENTE	823.554.000	576.857.520	926.789.244	324.561.141	602.228.103	569.824.383	227.506	356.737.355
0003						A. VENITURI FISCALE	828.500.000	585.047.520	878.938.453	282.926.732	596.011.721	567.480.801	159.339	311.298.313
0004						A1. IMPOZIT PE VENIT, PROFIT SI CASTIGURI DIN CAPITAL	401.599.000	241.525.000	216.067.532		216.067.532	216.067.532		
0300						A1.2 IMPOZIT PE VENIT, PROFIT SI CASTIGURI DIN CAPITAL DE LA PERSOANE FIZICE	401.599.000	241.525.000	216.067.532		216.067.532	216.067.532		
0402						COTE SI SUME DEFALCATE DIN IMPOZITUL PE VENIT	401.599.000	241.525.000	216.067.532		216.067.532	216.067.532		
	01					Cote defalcate din impozitul pe venit	295.726.000	152.965.000	136.525.855		136.525.855	136.525.855		
	04					Sume alocate din cotele defalcate din impozitul pe venit pentru echilibrarea bugetelor locale	105.873.000	88.560.000	79.541.677		79.541.677	79.541.677		
0700	02					A3 IMPOZITE SI TAXE PE PROPRIETATE	143.401.000	113.618.000	351.975.881	208.552.485	143.423.396	122.614.246	90.822	229.270.813
0702						IMPOZITE SI TAXE PE PROPRIETATE	143.401.000	113.618.000	351.975.881	208.552.485	143.423.396	122.614.246	90.822	229.270.813
	01					Impozit si taxa pe cladiri	122.000.000	96.519.000	315.741.248	192.232.004	123.509.244	105.817.833	66.280	209.857.135
	01					Impozit pe cladiri de la persoane fizice	30.000.000	26.335.000	40.290.055	11.857.111	28.432.944	24.710.341	59.576	15.520.138
	02					Impozit si taxa pe cladiri de la persoane juridice	92.000.000	70.184.000	275.451.193	180.374.893	95.076.300	81.107.492	6.704	194.336.997
	02					Impozit si taxa pe teren	13.001.000	10.984.000	26.111.579	12.590.870	13.520.709	11.010.889	9.782	15.090.908
	01					Impozit pe terenuri de la persoane fizice	3.800.000	3.492.000	7.847.199	3.885.667	3.961.532	3.323.168	8.382	4.515.649
	02					Impozit si taxa pe teren de la persoane juridice	9.200.000	7.492.000	18.264.380	8.705.203	9.559.177	7.687.721	1.400	10.575.259
	03					Impozitul pe terenul extravilan	1.000							

Capi- tol	Sub- capi- tol	Pa- ra- graf	Gru- pa / Titlu	Ar- ti- col	Ali- ne- at	Denumire indicator	Prevederi bugetare anuale aprobrate la finele perioadei de raportare	Prevederi bugetare trimestriale cumulate	Drepturi constatate			Incasari realizate	Stingeri pe alte cai decat incasari	Drepturi constatate de incasat
									Total, din care:	din anii precedenti	din anul curent			
A						B	1	2	3=4+5	4	5	6	7	8=3-6-7
1602	02	02				detinute persoane de juridice*)	12.300.000	10.670.000	40.331.479	27.375.904	12.955.575	10.453.502	15.086	29.862.891
	03					Taxe si tarife pentru eliberarea de licente si autorizatii de functionare	10.000.000	9.298.000	9.086.949		9.086.949	9.086.949		
1800	02					A6. ALTE IMPOZITE SI TAXE FISCALE	9.700.000	7.741.000	30.497.660	20.782.725	9.714.935	7.498.318	20.055	22.979.287
1802						ALTE IMPOZITE SI TAXE FISCALE	9.700.000	7.741.000	30.497.660	20.782.725	9.714.935	7.498.318	20.055	22.979.287
	50					Alte impozite si taxe	9.700.000	7.741.000	30.497.660	20.782.725	9.714.935	7.498.318	20.055	22.979.287
2900	02					C. VENITURI NEFISCALE	-4.946.000	-8.190.000	47.850.791	41.634.409	6.216.382	2.343.582	68.167	45.439.042
3000						C1. VENITURI DIN PROPRIETATE	3.000.000	2.133.000	1.870.708		1.870.708	1.870.708		
3002						VENITURI DIN PROPRIETATE	3.000.000	2.133.000	1.870.708		1.870.708	1.870.708		
	05					Venituri din concesiuni si inchirieri	3.000.000	2.133.000	1.870.708		1.870.708	1.870.708		
	30					Alte venituri din concesiuni si inchirieri de catre institutiile publice	3.000.000	2.133.000	1.870.708		1.870.708	1.870.708		
3300	02					C2. VANZARI DE BUNURI SI SERVICII	-7.946.000	-10.323.000	45.980.083	41.634.409	4.345.674	472.874	68.167	45.439.042
3302						VENITURI DIN PRESTARI DE SERVICII SI ALTE ACTIVITATI	6.000	4.000	124.439	121.929	2.510	2.867		121.572
	08					Venituri din prestari de servicii	5.000	4.000	2.490		2.490	2.490		
	28					Venituri din recuperarea cheltuielilor de judecata, imputatii si despagubiri	1.000		121.949	121.929	20	377		121.572
3402						VENITURI DIN TAXE ADMINISTRATIVE, ELIBERARI PERMISE	200.000	181.000	173.394		173.394	173.390	4	
	02					Taxe extrajudiciare de timbru	150.000	137.000	132.478		132.478	132.474	4	
	50					Alte venituri din taxe administrative, eliberari permise	50.000	44.000	40.916		40.916	40.916		
3502						AMENZI, PENALITATI SI CONFISCARI	13.422.000	9.720.000	54.137.925	41.090.186	13.047.739	9.098.431	68.109	44.971.385
	01					Venituri din amenzi si alte sanctiuni aplicate potrivit dispozitiilor legale	13.417.000	9.716.000	54.132.170	41.085.186	13.046.984	9.097.676	68.109	44.966.385

Capi- tol	Sub- capi- tol	Pa- ra- graf	Gru- pa / Titlu	Ar- ti- col	Ali- ne- at	Denumire indicator	Prevederi bugetare anuale aprobrate la finele perioadei de raportare	Prevederi bugetare trimestriale cumulate	Drepturi constatate			Incasari realizate	Stingeri pe alte cai decat incasari	Drepturi constatate de incasat
									Total, din care:	din anii precedenti	din anul curent			
A						B	1	2	3=4+5	4	5	6	7	8=3-6-7
4202	34					pentru incalzirea locuintei cu lemne, carbuni, combustibili petrolieri	1.300.000	1.300.000	104		104	104		
4302						SUBVENTII DE LA ALTE ADMINISTRATII	2.159.000	1.543.000						
	20					Alte subventii primite de la administra- tia centrala pentru finantarea unor activitati	1.543.000	1.543.000						
	30					Sume primite de la bugetul judetului pentru plata drepturilor de care beneficiaza copiii cu cerinte educationale speciale integrati in invamantul de masa	616.000							

CONTUL DE EXECUTIE AL BUGETULUI LOCAL - VENITURI
SECTIUNEA DE DEZVOLTARE
29.09.2017

Pag. 1 -lei-

Capi- tol	Sub- capi- tol	Pa- ra- graf	Gru- pa / Titlu	Ar- ti- col	Ali- ne- at	Denumire indicator	Prevederi bugetare anuale aprobrate la finele perioadei de raportare	Prevederi bugetare trimestriale cumulate	Drepturi constatate			Incasari realizate	Stingeri pe alte cai decat incasari	Drepturi constatate de incasat
									Total, din care:	din anii precedenti	din anul curent			
A						B	1	2	3=4+5	4	5	6	7	8=3-6-7
0001	02					TOTAL VENITURI-BUGET LOCAL	73.209.000	54.247.000	14.013.453		14.013.453	14.013.453		
0002						I. VENITURI CURENTE	24.199.000	22.475.000	11.168.282		11.168.282	11.168.282		
2900						C. VENITURI NEFISCALE	24.199.000	22.475.000	11.168.282		11.168.282	11.168.282		
3300						C2. VANZARI DE BUNURI SI SERVICII	24.199.000	22.475.000	11.168.282		11.168.282	11.168.282		
3702						TRANSFERURI VOLUNTARE, ALTELE DECAT SUBVENTIILE	24.199.000	22.475.000	11.168.282		11.168.282	11.168.282		
	04					Varsaminte din sectiunea de functionare	24.199.000	22.475.000	11.168.282		11.168.282	11.168.282		
3900	02					II. VENITURI DIN CAPITAL	15.000	13.000	10.703		10.703	10.703		
3902						VENITURI DIN VALORIFICAREA UNOR BUNURI	15.000	13.000	10.703		10.703	10.703		
	01					Venituri din valorificarea unor bunuri ale institutiilor publice	15.000	13.000	10.703		10.703	10.703		
4000	02					III OPERATIUNI FINANCIARE			5.870.047		5.870.047	5.870.047		
4002						INCASARI DIN RAMBURSAREA IMPRUMUTURILOR ACORDATE			5.870.047		5.870.047	5.870.047		
	14					Sume din excedentul bugetului local utilizate pentru finantarea cheltuielilor sectiunii de dezvoltare			5.870.047		5.870.047	5.870.047		
4100	02					IV. SUBVENTII	46.980.000	30.293.000						
4200						SUBVENTII DE LA ALTE NIVELE ALE ADMINISTRATIEI PUBLICE	46.980.000	30.293.000						
4202						SUBVENTII DE LA BUGETUL DE STAT	46.980.000	30.293.000						
	20					Subventii de la bugetul de stat catre bugetele locale necesare sustinerii derularii proiectelor finantate din fonduri externe nerambursabile(FEN) postaderare	1.980.000	293.000						

Capi- tol	Sub- capi- tol	Pa- ra- graf	Gru- pa / Titlu	Ar- ti- col	Ali- ne- at	Denumire indicator	Prevederi bugetare anuale aprobrate la finele perioadei de raportare	Prevederi bugetare trimestriale cumulate	Drepturi constatate			Incasari realizate	Stingeri pe alte cai decat incasari	Drepturi constatate de incasat
									Total, din care:	din anii precedenti	din anul curent			
A						B	1	2	3=4+5	4	5	6	7	8=3-6-7
4202	51					Subventii primite de la bugetul de stat pentru finantarea unor programe de interes national	45.000.000	30.000.000						
		02				Subventii primite de la bugetul de stat pentru finantarea unor programe de interes national, destinate sectiunii de dezvoltare a bugetului local	45.000.000	30.000.000						
4502						SUME PRIMITE DE LA UE/ALTI DONATORI IN CONTUL PLATILOR EFECTUATE SI PREFINANTARI	2.015.000	1.466.000	-3.035.579		-3.035.579	-3.035.579		
	01					Fondul european de Dezvoltare Regionala	400.000	300.000	-3.035.579		-3.035.579	-3.035.579		
		02				Sume primite in contul platilor efectuate in anii anteriori	400.000	300.000	-3.035.579		-3.035.579	-3.035.579		
	02					Fondul Social European	1.615.000	1.166.000						
		01				Sume primite in contul platilor efectuate in anul curent	965.000	716.000						
		02				Sume primite in contul platilor efectuate in anii anteriori	650.000	450.000						

MUNICIPIUL BUCURESTI

CONTUL DE EXECUTIE AL BUGETULUI LOCAL - CHELTUIELI
29.09.2017

Pag. 1 - lei-

Capi- tol	Sub- capi- tol	Pa- ra- graf	Gru- pa / Titlu	Ar- ti- col	Ali- ne- at	Denumire indicator	Credite de angajament	Credite bugetare		Angajamente bugetare	Angajamente legale	Plati efectuate	Angajamente legale de platit	Cheltuieli efective
								anuale aprobrate la finele perioadei de raportare	trimestriale cumulate					
								1	2					
A						B	1	2	3	4	5	6	7=5-6	8
5002						TOTAL CHELTUIELI								
						TOTAL CHELTUIELI	229.674.000	986.535.000	806.191.000	800.883.429	800.883.429	573.212.819	227.670.610	548.803.043
5100						Partea I-a SERVICII PUBLICE GENERALE		125.862.000	90.007.000	84.649.881	84.649.881	73.412.786	11.237.095	46.266.120
5102						AUTORITATI PUBLICE SI ACTIUNI EXTERNE								
						AUTORITATI PUBLICE SI ACTIUNI EXTERNE		102.419.000	74.490.000	71.132.881	71.132.881	61.118.939	10.013.942	33.972.213
				01		Autoritati executive si legislative		102.419.000	74.490.000	71.132.881	71.132.881	61.118.939	10.013.942	33.972.213
				03		Autoritati executive		102.419.000	74.490.000	71.132.881	71.132.881	61.118.939	10.013.942	33.972.213
5402						ALTE SERVICII PUBLICE GENERALE								
						ALTE SERVICII PUBLICE GENERALE		10.830.000	6.104.000	4.104.000	4.104.000	3.950.000	154.000	3.950.000
				05		Fond de rezerva bugetara la dispozitia autoritatilor locale		5.000.000	2.000.000					
5402	10					Servicii publice comunitare de evidenta a persoanelor		5.830.000	4.104.000	4.104.000	4.104.000	3.950.000	154.000	3.950.000
5502						TRANZACTII PRIVIND DATORIA PUBLICA SI IMPRUMUTURI								
5502						TRANZACTII PRIVIND DATORIA PUBLICA SI IMPRUMUTURI		12.613.000	9.413.000	9.413.000	9.413.000	8.343.847	1.069.153	8.343.907
6000						Partea II-a APARARE, ORDINE PUBLICA SI SIGURANTA NATIONALA		33.995.000	30.785.000	30.785.000	30.785.000	23.097.108	7.687.892	22.968.141
6002						APARARE		600.000	464.000	464.000	464.000	244.252	219.748	242.236
				02		Aparare nationala		600.000	464.000	464.000	464.000	244.252	219.748	242.236
6102						ORDINE PUBLICA SI SIGURANTA NATIONALA		33.395.000	30.321.000	30.321.000	30.321.000	22.852.856	7.468.144	22.725.905
				03		Ordine publica		33.195.000	30.127.000	30.127.000	30.127.000	22.700.000	7.427.000	22.700.000
				04		Politie comunitara		33.195.000	30.127.000	30.127.000	30.127.000	22.700.000	7.427.000	22.700.000

Capi- tol	Sub- capi- tol	Pa- ra- graf	Gru- pa / Titlu	Ar- ti- col	Ali- ne- at	Denumire indicator	Credite de angajament	Credite bugetare		Angajamente bugetare	Angajamente legale	Plati efectuate	Angajamente legale de platit	Cheltuieli efective	
								anuale aprobrate la finele perioadei de raportare	trimestriale cumulate						
								1	2						3
6802						recreerii si religiei		13.318.000	10.460.000	10.460.000	10.460.000	6.286.201	4.173.799	6.286.201	
						ASIGURARI SI ASISTENTA SOCIALA									
	04					ASIGURARI SI ASISTENTA SOCIALA	229.393.000	229.293.000	190.234.000	190.305.653	190.305.653	151.634.493	38.671.160	150.495.440	
	05					Asistenta acordata persoanelor in varsta	13.530.000	13.530.000	10.370.000	10.370.000	10.370.000	7.082.066	3.287.934	11.054.863	
						Asistenta sociala in caz de boli si									
						invaliditati	87.284.000	87.284.000	68.366.000	68.430.245	68.430.245	64.210.509	4.219.736	62.806.617	
6802	05	02				Asistenta sociala in caz de invaliditate	87.284.000	87.284.000	68.366.000	68.430.245	68.430.245	64.210.509	4.219.736	62.806.617	
	06					Asistenta sociala pentru familie si									
						copii	30.931.000	30.931.000	28.665.000	28.665.000	28.665.000	21.779.731	6.885.269	21.228.870	
6802	11					Crese	23.358.000	23.358.000	19.209.000	19.209.000	19.209.000	15.302.504	3.906.496	15.321.416	
	12					Unitati de asistenta medico-sociale	2.632.000	2.632.000	1.016.000	1.016.000	1.016.000	63.143	952.857	80.341	
	15					Prevenirea excluderii sociale	3.300.000	3.300.000	2.700.000	2.700.000	2.700.000	1.092.173	1.607.827	741.318	
	01					Ajutor social	3.300.000	3.300.000	2.700.000	2.700.000	2.700.000	1.092.173	1.607.827	741.318	
	50					Alte cheltuieli in domeniul asigurarilor si asistentei sociale	68.358.000	68.258.000	59.908.000	59.915.408	59.915.408	42.104.367	17.811.041	39.262.015	
6802	50	50				Alte cheltuieli in domeniul asistentei sociale	68.358.000	68.258.000	59.908.000	59.915.408	59.915.408	42.104.367	17.811.041	39.262.015	
7000															
	02					Partea IV-a SERVICII SI DEZVOLTARE PUBLICA, LOCUINTE, MEDIU SI APE		180.891.000	139.563.000	139.540.574	139.540.574	100.112.432	39.428.142	82.235.276	
7002						LOCUINTE, SERVICII SI DEZVOLTARE PUBLICA									
						LOCUINTE, SERVICII SI DEZVOLTARE PUBLICA		85.113.000	58.935.000	58.912.574	58.912.574	42.861.642	16.050.932	24.546.599	
	03					Locuinte		11.386.000	7.731.000	7.708.320	7.708.320	3.242.160	4.466.160		
	30					Alte cheltuieli in domeniul locuintelor		11.386.000	7.731.000	7.708.320	7.708.320	3.242.160	4.466.160		
	05					Alimentare cu apa si amenajari hidrotehnice		534.000	534.000	534.000	534.000	112.924	421.076		
	01					Alimentare cu apa		534.000	534.000	534.000	534.000	112.924	421.076		
	50					Alte servicii in domeniile locuintelor, serviciilor si dezvoltarii comunale		73.193.000	50.670.000	50.670.254	50.670.254	39.506.558	11.163.696	24.546.599	

Capi- tol	Sub- capi- tol	Pa- ra- graf	Gru- pa / Titlu	Ar- ti- col	Ali- ne- at	Denumire indicator	Credite de angajament	Credite bugetare		Angajamente bugetare	Angajamente legale	Plati efectuate	Angajamente legale de platit	Cheltuieli efective
								anuale aprobrate la finele perioadei de raportare	trimestriale cumulate					
								1	2					
A						B								
7402						PROTECTIA MEDIULUI								
	05					PROTECTIA MEDIULUI		95.778.000	80.628.000	80.628.000	80.628.000	57.250.790	23.377.210	57.688.677
		01				Salubritate si gestiunea deseurilor		92.000.000	76.850.000	76.850.000	76.850.000	57.082.778	19.767.222	57.619.418
						Salubritate		92.000.000	76.850.000	76.850.000	76.850.000	57.082.778	19.767.222	57.619.418
	06					Canalizarea si tratarea apelor reziduale		3.778.000	3.778.000	3.778.000	3.778.000	168.012	3.609.988	69.259
8000						Partea V-a ACTIUNI ECONOMICE		31.415.000	28.891.000	28.891.000	28.891.000	7.464.082	21.426.918	7.179.987
8402						TRANSPORTURI		31.415.000	28.891.000	28.891.000	28.891.000	7.464.082	21.426.918	7.179.987
	03					TRANSPORTURI		31.415.000	28.891.000	28.891.000	28.891.000	7.464.082	21.426.918	7.179.987
						Transport rutier		31.415.000	28.891.000	28.891.000	28.891.000	7.464.082	21.426.918	7.179.987
	03					Strazi		31.415.000	28.891.000	28.891.000	28.891.000	7.464.082	21.426.918	7.179.987

MUNICIPIUL BUCURESTI

DETALIEREA CHELTUIELILOR
- buget local -
29.09.2017

Pag. 5 - lei-

Capi- tol	Sub- capi- tol	Pa- ra- graf	Gru- pa / Titlu	Ar- ti- col	Ali- ne- at	Denumire indicator	Credite de angajament	Credite bugetare		Angajamente bugetare	Angajamente legale	Plati efectuate	Angajamente legale de platit	Cheltuieli efective
								anuale aprobrate la finele perioadei de raportare	trimestriale cumulate					
								1	2					
A						B	1	2	3	4	5	6	7=5-6	8
5002						TOTAL CHELTUIELI								
						TOTAL CHELTUIELI	229.674.000	986.535.000	806.191.000	800.883.429	800.883.429	573.212.819	227.670.610	548.803.043
		01				CHELTUIELI CURENTE	226.472.000	842.343.000	710.654.000	705.560.855	705.560.855	516.529.417	189.031.438	509.013.048
		10				TITLUL I CHELTUIELI DE PERSONAL	94.590.000	297.662.000	256.806.000	254.620.611	254.620.611	215.316.624	39.303.987	210.863.943
		10	01			Cheltuieli salariale in bani	76.976.000	239.794.000	208.105.000	206.417.638	206.417.638	175.609.973	30.807.665	172.056.396
		10	01	01		Salarii de baza	68.063.000	210.822.000	183.712.000	182.183.910	182.183.910	157.532.326	24.651.584	154.839.208
		10	01	05		Sporuri pentru conditii de munca	8.913.000	10.958.000	8.272.000	8.118.728	8.118.728	6.853.620	1.265.108	6.219.541
		10	01	06		Alte sporuri		633.000	581.000	581.000	581.000	320.056	260.944	336.262
		10	01	07		Ore suplimentare		100.000						49.316
		10	01	10		Fond pentru posturi ocupate prin cumul		1.184.000	1.069.000	1.069.000	1.069.000	721.672	347.328	718.782
		10	01	11		Fond aferent platii cu ora		12.964.000	12.209.000	12.209.000	12.209.000	8.750.428	3.458.572	8.553.033
		10	01	12		Indemnizatii platite unor persoane din afara unitatii		1.122.000	426.000	423.000	423.000	400.766	22.234	418.651
5002		10	01	13		Indemnizatii de delegare		8.000	6.000	6.000	6.000		6.000	
		10	01	30		Alte drepturi salariale in bani		2.003.000	1.830.000	1.827.000	1.827.000	1.031.105	795.895	921.603
		10	03			Contributii	17.614.000	57.868.000	48.701.000	48.202.973	48.202.973	39.706.651	8.496.322	38.807.547
		10	03	01		Contributii de asigurari sociale de stat	11.965.000	38.682.000	32.391.000	32.101.515	32.101.515	27.639.680	4.461.835	27.227.924
5002		10	03	02		Contributii de asigurari de somaj	465.000	1.627.000	1.318.000	1.281.246	1.281.246	866.242	415.004	850.010
		10	03	03		Contributii de asigurari sociale de sanatate	4.098.000	13.356.000	11.475.000	11.379.384	11.379.384	9.057.718	2.321.666	8.901.210
5002		10	03	04		Contributii de asigurari pentru accidente de munca si boli profesionale	191.000	795.000	674.000	646.708	646.708	291.411	355.297	285.189
5002		10	03	06		Contributii pentru concedii si indemnizatii	895.000	3.408.000	2.843.000	2.794.120	2.794.120	1.851.600	942.520	1.543.214
5002		20				TITLUL II BUNURI SI SERVICII	46.376.000	343.614.000	288.780.000	287.872.244	287.872.244	171.810.299	116.061.945	179.923.140
		20	01			Bunuri si servicii	23.064.000	265.430.000	219.013.000	218.550.832	218.550.832	138.348.731	80.202.101	147.643.655
		20	01	01		Furnituri de birou	532.000	3.704.000	3.336.000	3.295.798	3.295.798	1.522.585	1.773.213	1.761.035

Capi- tol	Sub- capi- tol	Pa- ra- graf	Gru- pa / Titlu	Ar- ti- col	Ali- ne- at	Denumire indicator	Credite de angajament	Credite bugetare		Angajamente bugetare	Angajamente legale	Plati efectuate	Angajamente legale de platit	Cheltuieli efective	
								anuale aprobrate la finele perioadei de raportare	trimestriale cumulate						
								1	2						3
						A	B								
5002			20	01	02	Materiale pentru curatenie	820.000	3.690.000	3.285.000	3.269.632	3.269.632	1.387.706	1.881.926	1.505.001	
			20	01	03	Incalzit, iluminat si forta motrica	2.760.000	27.475.000	25.991.000	25.937.983	25.937.983	16.627.513	9.310.470	12.744.784	
			20	01	04	Apa, canal si salubritate	682.000	6.948.000	5.959.000	5.954.080	5.954.080	3.592.539	2.361.541	3.622.016	
			20	01	05	Carburanti si lubrifianti	290.000	3.501.000	2.561.000	2.558.000	2.558.000	1.498.812	1.059.188	1.651.129	
			20	01	06	Piese de schimb		794.000	617.000	593.162	593.162	351.723	241.439	434.778	
			20	01	07	Transport	225.000	589.000	446.000	417.758	417.758	215.395	202.363	210.936	
			20	01	08	Posta, telecomunicatii, radio, tv, internet	525.000	2.524.000	2.005.000	1.966.453	1.966.453	1.412.366	554.087	1.438.014	
5002			20	01	09	Materiale si prestari de servicii cu caracter functional	5.505.000	109.057.000	90.861.000	90.785.538	90.785.538	66.813.826	23.971.712	65.384.593	
5002			20	01	30	Alte bunuri si servicii pentru intretinere si functionare	11.725.000	107.148.000	83.952.000	83.772.428	83.772.428	44.926.266	38.846.162	58.891.369	
5002			20	02		Reparatii curente	12.660.000	42.210.000	38.546.000	38.377.597	38.377.597	15.119.424	23.258.173	16.711.585	
			20	03		Hrana	4.614.000	5.430.000	4.651.000	4.651.000	4.651.000	3.403.864	1.247.136	3.813.963	
			20	03	01	Hrana pentru oameni	4.614.000	5.430.000	4.651.000	4.651.000	4.651.000	3.403.864	1.247.136	3.813.963	
			20	04		Medicamente si materiale sanitare	882.000	887.000	826.000	826.000	826.000	233.353	592.647	717.047	
			20	04	01	Medicamente	399.000	404.000	378.000	378.000	378.000	59.434	318.566	394.614	
			20	04	02	Materiale sanitare	483.000	483.000	448.000	448.000	448.000	173.919	274.081	322.433	
			20	05		Bunuri de natura obiectelor de inventar	950.000	9.364.000	8.229.000	8.172.220	8.172.220	3.622.067	4.550.153	1.199.868	
			20	05	01	Uniforme si echipament		102.000	78.000	78.000	78.000		78.000		
			20	05	03	Lenjerie si accesorii de pat		602.000	578.000	578.000	578.000	72.290	505.710		
			20	05	30	Alte obiecte de inventar	950.000	8.660.000	7.573.000	7.516.220	7.516.220	3.549.777	3.966.443	1.199.868	
			20	06		Deplasari, detasari, transferari	644.000	2.243.000	2.180.000	2.162.300	2.162.300	1.307.317	854.983	1.625.125	
			20	06	01	Deplasari interne, detasari, transferari	492.000	1.967.000	1.907.000	1.889.300	1.889.300	1.231.174	658.126	1.572.277	
			20	06	02	Deplasari in strainatate	152.000	276.000	273.000	273.000	273.000	76.143	196.857	52.848	
			20	09		Materiale de laborator								4.025	
			20	11		Carti, publicatii si materiale documentare	20.000	132.000	111.000	101.413	101.413	39.477	61.936	39.477	

Capi- tol	Sub- capi- tol	Pa- ra- graf	Gru- pa / Titlu	Ar- ti- col	Ali- ne- at	Denumire indicator	Credite de angajament	Credite bugetare		Angajamente bugetare	Angajamente legale	Plati efectuate	Angajamente legale de platit	Cheltuieli efective	
								anuale aprobrate la finele perioadei de raportare	trimestriale cumulate						
								1	2						3
5002			20	12		Consultanta si expertiza		3.675.000	3.675.000	3.550.000	3.550.000	2.600.854	949.146	568.272	
			20	13		Pregatire profesionala	1.000.000	1.819.000	1.708.000	1.703.088	1.703.088	774.834	928.254	720.099	
			20	14		Protectia muncii	110.000	1.622.000	1.238.000	1.206.977	1.206.977	709.166	497.811	623.639	
			20	24		Comisioane si alte costuri aferente imprumuturilor		13.000	13.000	13.000	13.000	12.400	600	12.460	
5002			20	24	02	Comisioane si alte costuri aferente imprumuturilor interne		13.000	13.000	13.000	13.000	12.400	600	12.460	
5002			20	25		Cheltuieli judiciare si extrajudiciare derivate din actiuni in reprezentarea intereselor statului, potrivit dispozitiilor legale		200.000	55.000	44.776	44.776	44.776		44.955	
5002			20	30		Alte cheltuieli	2.432.000	10.589.000	8.535.000	8.513.041	8.513.041	5.594.036	2.919.005	6.198.970	
			20	30	02	Protocol si reprezentare		137.000	77.000	77.000	77.000	75.735	1.265	76.464	
			20	30	04	Chirii		172.000	155.000	155.000	155.000	111.915	43.085	114.547	
			20	30	30	Alte cheltuieli cu bunuri si servicii	2.432.000	10.280.000	8.303.000	8.281.041	8.281.041	5.406.386	2.874.655	6.007.959	
			30			TITLUL III DOBANZI		12.600.000	9.400.000	9.400.000	9.400.000	8.331.447	1.068.553	8.331.447	
			30	01		Dobanzi aferente datoriei publice interne		8.300.000	6.200.000	6.200.000	6.200.000	5.878.547	321.453	5.878.547	
			30	01	01	Dobanzi aferente datoriei publice interne directe		8.300.000	6.200.000	6.200.000	6.200.000	5.878.547	321.453	5.878.547	
5002			30	02		Dobanzi aferente datoriei publice externe		4.300.000	3.200.000	3.200.000	3.200.000	2.452.900	747.100	2.452.900	
5002			30	02	01	Dobanzi, aferente datoriei publice externe directe		4.300.000	3.200.000	3.200.000	3.200.000	2.452.900	747.100	2.452.900	
5002			40			TITLUL IV SUBVENTII	7.325.000	7.325.000	7.325.000	7.325.000	7.325.000	4.637.760	2.687.240	4.638.260	
			40	30		Alte subventii	7.325.000	7.325.000	7.325.000	7.325.000	7.325.000	4.637.760	2.687.240	4.638.260	
			50			TITLUL V FONDURI DE REZERVA		5.000.000	2.000.000						
			50	04		Fond de rezerva bugetara la dispozitia autoritatilor locale		5.000.000	2.000.000						

Capi- tol	Sub- capi- tol	Pa- ra- graf	Gru- pa / Titlu	Ar- ti- col	Ali- ne- at	Denumire indicator	Credite de angajament	Credite bugetare		Angajamente bugetare	Angajamente legale	Plati efectuate	Angajamente legale de platit	Cheltuieli efective
								anuale aprobate la finele perioadei de raportare	trimestriale cumulate					
								1	2					
5002			51			TITLUL VI TRANSFERURI INTRE UNITATI ALE ADMINISTRATIEI PUBLICE		66.818.000	57.582.000	57.582.000	57.582.000	38.040.500	19.541.500	38.040.500
5002			51	01		Transferuri curente		66.818.000	57.582.000	57.582.000	57.582.000	38.040.500	19.541.500	38.040.500
			51	01	01	Transferuri catre institutii publice		66.818.000	57.582.000	57.582.000	57.582.000	38.040.500	19.541.500	38.040.500
			55			TITLUL VII ALTE TRANSFERURI		6.646.000	5.014.000	5.014.000	5.014.000	5.013.000	1.000	38.040.500
			55	01		A. Transferuri interne		6.646.000	5.014.000	5.014.000	5.014.000	5.013.000	1.000	
			55	01	63	Finantarea invatamantului particular sau confesional acreditat		6.646.000	5.014.000	5.014.000	5.014.000	5.013.000	1.000	
5002			56			TITLUL VIII PROIECTE CU FINANTARE DIN FONDURI EXTERNE NERAMBURSABILE (FEN)								
						POSTADERARE		3.995.000	3.945.000	3.945.000	3.945.000	3.256.258	688.742	
5002			56	01		Programe din Fondul European de Dezvoltare Regionala (FEDR)		3.258.000	3.258.000	3.258.000	3.258.000	3.256.258	1.742	
5002			56	01	01	Finantarea nationala		3.258.000	3.258.000	3.258.000	3.258.000	3.256.258	1.742	
			56	02		Programe din Fondul Social European (FSE)		737.000	687.000	687.000	687.000		687.000	
			56	02	02	Finantarea externa nerambursabila		737.000	687.000	687.000	687.000		687.000	
			57			TITLUL VIII ASISTENTA SOCIALA	78.181.000	85.518.000	68.077.000	68.077.000	68.077.000	59.732.139	8.344.861	58.549.044
			57	02		Ajutoare sociale	78.181.000	85.518.000	68.077.000	68.077.000	68.077.000	59.732.139	8.344.861	58.549.044
			57	02	01	Ajutoare sociale in numerar	71.181.000	71.960.000	56.344.000	56.344.000	56.344.000	53.112.523	3.231.477	52.794.915
			57	02	02	Ajutoare sociale in natura	7.000.000	13.558.000	11.733.000	11.733.000	11.733.000	6.619.616	5.113.384	5.754.129
			59			TITLUL XI ALTE CHELTUIELI		13.165.000	11.725.000	11.725.000	11.725.000	10.391.390	1.333.610	8.666.714
			59	01		Burse		9.000.000	9.000.000	9.000.000	9.000.000	8.006.374	993.626	8.006.579
			59	08		Programe pentru tineret		950.000	40.000	40.000	40.000	21.190	18.810	21.190
			59	12		Sustinerea cultelor		2.500.000	2.000.000	2.000.000	2.000.000	1.745.000	255.000	50.000
			59	22		Actiuni cu caracter stiintific si social-cultural		715.000	685.000	685.000	685.000	618.826	66.174	588.945
5002			70			CHELTUIELI DE CAPITAL	3.202.000	77.374.000	46.841.000	46.497.750	46.497.750	9.717.074	36.780.676	28.948.435
			71			TITLUL XIII ACTIVE NEFINANCIARE	3.202.000	77.374.000	46.841.000	46.497.750	46.497.750	9.717.074	36.780.676	28.948.435

Capi- tol	Sub- capi- tol	Pa- ra- graf	Gru- pa / Titlu	Ar- ti- col	Ali- ne- at	Denumire indicator	Credite de angajament	Credite bugetare		Angajamente bugetare	Angajamente legale	Plati efectuate	Angajamente legale de platit	Cheltuieli efective
								anuale aprobrate la finele perioadei de raportare	trimestriale cumulate					
								1	2					
5002			71 01			Active fixe	3.202.000	77.374.000	46.841.000	46.497.750	46.497.750	9.717.074	36.780.676	28.925.589
			71 01 01			Constructii	923.000	37.203.000	28.871.000	28.865.000	28.865.000	2.560.572	26.304.428	4.662.033
			71 01 02			Masini, echipamente si mijloace de transport	307.000	3.260.000	2.513.000	2.385.160	2.385.160	955.064	1.430.096	1.373.890
5002			71 01 03			Mobilier, aparatura birotica si alte active corporale	1.569.000	4.249.000	4.107.000	4.042.000	4.042.000	1.540.653	2.501.347	2.806.090
5002			71 01 30			Alte active fixe (inclusiv reparatii capitale)	403.000	32.662.000	11.350.000	11.205.590	11.205.590	4.660.785	6.544.805	20.083.576
5002			71 03			Reparatii capitale aferente activelor fixe								
5002			79			OPERATIUNI FINANCIARE		67.138.000	49.004.000	49.004.000	49.004.000	47.145.504	1.858.496	10.841.560
			80			TITLUL XVI IMPRUMUTURI		25.151.000	24.278.000	24.278.000	24.278.000	23.414.483	863.517	
			80 30			Alte imprumuturi		25.151.000	24.278.000	24.278.000	24.278.000	23.414.483	863.517	
			81			TITLUL XVII RAMBURSARI DE CREDITE		41.987.000	24.726.000	24.726.000	24.726.000	23.731.021	994.979	10.841.560
			81 01			Rambursari de credite externe		25.047.000	12.000.000	12.000.000	12.000.000	11.009.200	990.800	10.818.560
			81 01 01			Rambursari de credite externe contractate de ordonatorii de credite		25.047.000	12.000.000	12.000.000	12.000.000	11.009.200	990.800	10.818.560
5002			81 02			Rambursari de credite interne		16.940.000	12.726.000	12.726.000	12.726.000	12.721.821	4.179	23.000
			81 02 05			Rambursari de credite aferente datoriei publice interne locale		16.940.000	12.726.000	12.726.000	12.726.000	12.721.821	4.179	23.000
5002			84			PLATI EFECTUATE IN ANII PRECEDENTI SI RECUPERATE IN ANUL CURENT		-320.000	-308.000	-179.176	-179.176	-179.176		
5002			85			Titlul XIX PLATI EFECTUATE IN ANII PRECEDENTI SI RECUPERATE IN ANUL CURENT		-320.000	-308.000	-179.176	-179.176	-179.176		
5002			85 01			Plati efectuate in anii precedenti si recuperate in anul curent		-320.000	-308.000	-179.176	-179.176	-179.176		
5002			85 01 01			Plati efectuate in anii precedenti si		-320.000	-308.000	-179.176	-179.176	-179.176		

Capi- tol	Sub- capi- tol	Pa- ra- graf	Gru- pa / Titlu	Ar- ti- col	Ali- ne- at	Denumire indicator	Credite de angajament	Credite bugetare		Angajamente bugetare	Angajamente legale	Plati efectuate	Angajamente legale de platit	Cheltuieli efective
								anuale aprobrate la finele perioadei de raportare	trimestriale cumulate					
								1	2					
5002			85	01	02	recuperate in anul curent (SF)		-292.000	-280.000	-128.941	-128.941	-128.941		
						Plati efectuate in anii precedenti si								
5100						recuperate in anul curent (SD)		-28.000	-28.000	-50.235	-50.235	-50.235		
5102						Partea I-a SERVICII PUBLICE GENERALE		125.862.000	90.007.000	84.649.881	84.649.881	73.412.786	11.237.095	46.266.120
						AUTORITATI PUBLICE SI ACTIUNI EXTERNE								
						AUTORITATI PUBLICE SI ACTIUNI EXTERNE		102.419.000	74.490.000	71.132.881	71.132.881	61.118.939	10.013.942	33.972.213
						CHELTUIELI CURENTE		60.434.000	46.427.000	43.333.855	43.333.855	36.373.422	6.960.433	33.508.192
						TITLUL I CHELTUIELI DE PERSONAL		37.338.000	26.704.000	24.518.611	24.518.611	22.997.944	1.520.667	23.534.656
						Cheltuieli salariale in bani		29.729.000	21.407.000	19.719.638	19.719.638	18.626.472	1.093.166	19.126.014
						Salarii de baza		26.684.000	19.949.000	18.420.910	18.420.910	17.424.023	996.887	18.001.656
						Sporuri pentru conditii de munca		1.891.000	1.009.000	855.728	855.728	798.661	57.067	703.138
						Indemnizatii platite unor persoane din								
						afara unitatii		1.122.000	426.000	423.000	423.000	400.766	22.234	418.651
5102						Alte drepturi salariale in bani		32.000	23.000	20.000	20.000	3.022	16.978	2.569
						Contributii		7.609.000	5.297.000	4.798.973	4.798.973	4.371.472	427.501	4.408.642
						Contributii de asigurari sociale de								
						stat		5.008.000	3.551.000	3.261.515	3.261.515	3.037.330	224.185	3.098.351
5102						Contributii de asigurari de somaj		262.000	163.000	126.246	126.246	112.657	13.589	113.804
						Contributii de asigurari sociale de								
						sanatate		1.796.000	1.211.000	1.115.384	1.115.384	986.037	129.347	1.007.240
5102						Contributii de asigurari pentru								
						accidente de munca si boli profesionale		87.000	73.000	45.708	45.708	32.169	13.539	32.572
5102						Contributii pentru concedii si								
						indemnizatii		456.000	299.000	250.120	250.120	203.279	46.841	156.675
5102						TITLUL II BUNURI SI SERVICII		20.748.000	17.515.000	16.607.244	16.607.244	13.251.163	3.356.081	9.879.102
						Bunuri si servicii		11.304.000	9.395.000	8.932.832	8.932.832	7.326.621	1.606.211	6.786.325
						Furnituri de birou		1.182.000	1.023.000	982.798	982.798	796.034	186.764	540.916

Capi- tol	Sub- capi- tol	Pa- ra- graf	Gru- pa / Titlu	Ar- ti- col	Ali- ne- at	Denumire indicator	Credite de angajament	Credite bugetare		Angajamente bugetare	Angajamente legale	Plati efectuate	Angajamente legale de platit	Cheltuieli efective
								anuale aprobrate la finele perioadei de raportare	trimestriale cumulate					
								A	B					
5102			20	01	02	Materiale pentru curatenie		114.000	69.000	53.632	53.632	47.901	5.731	35.769
			20	01	03	Incalzit, iluminat si forta motrica		975.000	729.000	675.983	675.983	633.798	42.185	660.605
			20	01	04	Apa, canal si salubritate		410.000	359.000	354.080	354.080	228.969	125.111	227.427
			20	01	05	Carburanti si lubrifianti		112.000	72.000	69.000	69.000	63.002	5.998	61.510
			20	01	06	Piese de schimb		250.000	205.000	181.162	181.162	164.514	16.648	150.154
			20	01	07	Transport		350.000	248.000	219.758	219.758	194.768	24.990	195.958
			20	01	08	Posta, telecomunicatii, radio, tv, internet		1.096.000	765.000	726.453	726.453	650.310	76.143	657.668
5102			20	01	09	Materiale si prestari de servicii cu caracter functional		853.000	544.000	468.538	468.538	439.133	29.405	423.055
5102			20	01	30	Alte bunuri si servicii pentru intretinere si functionare		5.962.000	5.381.000	5.201.428	5.201.428	4.108.192	1.093.236	3.833.263
5102			20	02		Reparatii curente		1.344.000	970.000	801.597	801.597	633.001	168.596	578.626
			20	05		Bunuri de natura obiectelor de inventar		1.094.000	858.000	801.220	801.220	655.485	145.735	
			20	05	30	Alte obiecte de inventar		1.094.000	858.000	801.220	801.220	655.485	145.735	
			20	06		Deplasari, detasari, transferari		937.000	892.000	874.300	874.300	816.645	57.655	850.183
			20	06	01	Deplasari interne, detasari, transferari		887.000	842.000	824.300	824.300	816.645	7.655	850.183
			20	06	02	Deplasari in strainatate		50.000	50.000	50.000	50.000		50.000	
			20	11		Carti, publicatii si materiale documentare		54.000	42.000	32.413	32.413	26.727	5.686	26.727
5102			20	12		Consultanta si expertiza		3.675.000	3.675.000	3.550.000	3.550.000	2.600.854	949.146	568.272
			20	13		Pregatire profesionala		461.000	456.000	451.088	451.088	347.226	103.862	321.904
			20	14		Protectia muncii		162.000	83.000	51.977	51.977	50.638	1.339	34.384
			20	25		Cheltuieli judiciare si extrajudiciare derivate din actiuni in reprezentarea intereselor statului, potrivit dispozitiilor legale		200.000	55.000	44.776	44.776	44.776		44.955
5102			20	30		Alte cheltuieli		1.517.000	1.089.000	1.067.041	1.067.041	749.190	317.851	667.726

Capi- tol	Sub- capi- tol	Pa- ra- graf	Gru- pa / Titlu	Ar- ti- col	Ali- ne- at	Denumire indicator	Credite de angajament	Credite bugetare		Angajamente bugetare	Angajamente legale	Plati efectuate	Angajamente legale de platit	Cheltuieli efective	
								anuale aprobrate la finele perioadei de raportare	trimestriale cumulate						
								1	2						3
5102			20 30 02			Protocol si reprezentare		137.000	77.000	77.000	77.000	75.735	1.265	76.464	
			20 30 04			Chirii		70.000	53.000	53.000	53.000	46.249	6.751	46.249	
			20 30 30			Alte cheltuieli cu bunuri si servicii		1.310.000	959.000	937.041	937.041	627.206	309.835	545.013	
			57			TITLUL VIII ASISTENTA SOCIALA		2.008.000	2.008.000	2.008.000	2.008.000		2.008.000		
			57 02			Ajutoare sociale		2.008.000	2.008.000	2.008.000	2.008.000		2.008.000		
			57 02 02			Ajutoare sociale in natura		2.008.000	2.008.000	2.008.000	2.008.000		2.008.000		
			59			TITLUL XI ALTE CHELTUIELI		340.000	200.000	200.000	200.000	124.315	75.685	94.434	
			59 08			Programe pentru tineret		150.000	40.000	40.000	40.000	21.190	18.810	21.190	
			59 22			Actiuni cu caracter stiintific si social-cultural		190.000	160.000	160.000	160.000	103.125	56.875	73.244	
5102			70			CHELTUIELI DE CAPITAL		17.015.000	3.964.000	3.620.750	3.620.750	1.430.758	2.189.992	464.021	
			71			TITLUL XIII ACTIVE NEFINANCIARE		17.015.000	3.964.000	3.620.750	3.620.750	1.430.758	2.189.992	464.021	
			71 01			Active fixe		17.015.000	3.964.000	3.620.750	3.620.750	1.430.758	2.189.992	464.021	
			71 01 01			Constructii		3.177.000	2.676.000	2.670.000	2.670.000	756.711	1.913.289		
			71 01 02			Masini, echipamente si mijloace de transport		207.000	207.000	79.160	79.160	71.160	8.000	197.015	
5102			71 01 03			Mobilier, aparatura birotica si alte active corporale		264.000	264.000	199.000	199.000	21.835	177.165	40.994	
5102			71 01 30			Alte active fixe (inclusiv reparatii capitale)		13.367.000	817.000	672.590	672.590	581.052	91.538	226.012	
5102			79			OPERATIUNI FINANCIARE		25.151.000	24.278.000	24.278.000	24.278.000	23.414.483	863.517		
			80			TITLUL XVI IMPRUMUTURI		25.151.000	24.278.000	24.278.000	24.278.000	23.414.483	863.517		
			80 30			Alte imprumuturi		25.151.000	24.278.000	24.278.000	24.278.000	23.414.483	863.517		
			84			PLATI EFECTUATE IN ANII PRECEDENTI SI RECUPERATE IN ANUL CURENT		-181.000	-179.000	-99.724	-99.724	-99.724			
5102			85			Titlul XIX PLATI EFECTUATE IN ANII PRECEDENTI SI RECUPERATE IN ANUL CURENT		-181.000	-179.000	-99.724	-99.724	-99.724			

Capi- tol	Sub- capi- tol	Pa- ra- graf	Gru- pa / Titlu	Ar- ti- col	Ali- ne- at	Denumire indicator	Credite de angajament	Credite bugetare		Angajamente bugetare	Angajamente legale	Plati efectuate	Angajamente legale de platit	Cheltuieli efective	
								anuale aprobate la finele perioadei de raportare	trimestriale cumulate						
								A	B						1
5102			85	01		Plati efectuate in anii precedenti si recuperate in anul curent		-181.000	-179.000	-99.724	-99.724	-99.724			
5102			85	01	01	Plati efectuate in anii precedenti si recuperate in anul curent (SF)		-153.000	-151.000	-72.169	-72.169	-72.169			
5102			85	01	02	Plati efectuate in anii precedenti si recuperate in anul curent (SD)		-28.000	-28.000	-27.555	-27.555	-27.555			
5402						ALTE SERVICII PUBLICE GENERALE									
						ALTE SERVICII PUBLICE GENERALE		10.830.000	6.104.000	4.104.000	4.104.000	3.950.000	154.000	3.950.000	
			01			CHELTUIELI CURENTE		10.830.000	6.104.000	4.104.000	4.104.000	3.950.000	154.000	3.950.000	
			50			TITLUL V FONDURI DE REZERVA		5.000.000	2.000.000						
			50	04		Fond de rezerva bugetara la dispozitia autoritatilor locale		5.000.000	2.000.000						
5402				51		TITLUL VI TRANSFERURI INTRE UNITATI ALE ADMINISTRATIEI PUBLICE		5.830.000	4.104.000	4.104.000	4.104.000	3.950.000	154.000	3.950.000	
5402				51	01	Transferuri curente		5.830.000	4.104.000	4.104.000	4.104.000	3.950.000	154.000	3.950.000	
				51	01	01	Transferuri catre institutiile publice		5.830.000	4.104.000	4.104.000	4.104.000	3.950.000	154.000	3.950.000
5502						TRANZACTII PRIVIND DATORIA PUBLICA SI IMPRUMUTURI									
5502						TRANZACTII PRIVIND DATORIA PUBLICA SI IMPRUMUTURI		12.613.000	9.413.000	9.413.000	9.413.000	8.343.847	1.069.153	8.343.907	
5502			01			CHELTUIELI CURENTE		12.613.000	9.413.000	9.413.000	9.413.000	8.343.847	1.069.153	8.343.907	
			20			TITLUL II BUNURI SI SERVICII		13.000	13.000	13.000	13.000	12.400	600	12.460	
			20	24		Comisioane si alte costuri aferente imprumuturilor		13.000	13.000	13.000	13.000	12.400	600	12.460	
5502			20	24	02	Comisioane si alte costuri aferente imprumuturilor interne		13.000	13.000	13.000	13.000	12.400	600	12.460	
5502			30			TITLUL III DOBANZI		12.600.000	9.400.000	9.400.000	9.400.000	8.331.447	1.068.553	8.331.447	
			30	01		Dobanzi aferente datoriei publice interne		8.300.000	6.200.000	6.200.000	6.200.000	5.878.547	321.453	5.878.547	

Capi- tol	Sub- capi- tol	Pa- ra- graf	Gru- pa / Titlu	Ar- ti- col	Ali- ne- at	Denumire indicator	Credite de angajament	Credite bugetare		Angajamente bugetare	Angajamente legale	Plati efectuate	Angajamente legale de platit	Cheltuieli efective
								anuale aprobrate la finele perioadei de raportare	trimestriale cumulate					
A						B	1	2	3	4	5	6	7=5-6	8
6002			71	01		Active fixe								
			71	01	02	Masini, echipamente si mijloace de transport								22.480
6002			71	01	30	Alte active fixe (inclusiv reparatii capitale)								22.203
6102						ORDINE PUBLICA SI SIGURANTA NATIONALA								277
						ORDINE PUBLICA SI SIGURANTA NATIONALA		33.395.000	30.321.000	30.321.000	30.321.000	22.852.856	7.468.144	22.725.905
			01			CHELTUIELI CURENTE		33.235.000	30.161.000	30.161.000	30.161.000	22.700.000	7.461.000	22.700.000
			20			TITLUL II BUNURI SI SERVICII		40.000	34.000	34.000	34.000		34.000	
			20	01		Bunuri si servicii		40.000	34.000	34.000	34.000		34.000	
			20	01	09	Materiale si prestari de servicii cu caracter functional		40.000	34.000	34.000	34.000		34.000	
6102			51			TITLUL VI TRANSFERURI INTRE UNITATI ALE ADMINISTRATIEI PUBLICE		33.195.000	30.127.000	30.127.000	30.127.000	22.700.000	7.427.000	22.700.000
6102			51	01		Transferuri curente		33.195.000	30.127.000	30.127.000	30.127.000	22.700.000	7.427.000	22.700.000
			51	01	01	Transferuri catre institutiile publice		33.195.000	30.127.000	30.127.000	30.127.000	22.700.000	7.427.000	22.700.000
			70			CHELTUIELI DE CAPITAL		160.000	160.000	160.000	160.000	152.856	7.144	25.905
			71			TITLUL XIII ACTIVE NEFINANCIARE		160.000	160.000	160.000	160.000	152.856	7.144	25.905
			71	01		Active fixe		160.000	160.000	160.000	160.000	152.856	7.144	25.905
			71	01	01	Constructii		120.000	120.000	120.000	120.000	117.215	2.785	
			71	01	02	Masini, echipamente si mijloace de transport								
6102			71	01	03	Mobilier, aparatura birotica si alte active corporale								19.800
6102			71	01	30	Alte active fixe (inclusiv reparatii capitale)		40.000	40.000	40.000	40.000	35.641	4.359	5.708
6500						Partea III-a CHELTUIELI SOCIAL-CULTURALE	229.674.000	614.372.000	516.945.000	517.016.974	517.016.974	369.126.411	147.890.563	390.153.519

Capi- tol	Sub- capi- tol	Pa- ra- graf	Gru- pa / Titlu	Ar- ti- col	Ali- ne- at	Denumire indicator	Credite de angajament	Credite bugetare		Angajamente bugetare	Angajamente legale	Plati efectuate	Angajamente legale de platit	Cheltuieli efective
								anuale aprobrate la finele perioadei de raportare	trimestriale cumulate					
								1	2					
A						B	1	2	3	4	5	6	7=5-6	8
6502						INVATAMANT								
						INVATAMANT	281.000	279.339.000	257.139.000	257.139.000	257.139.000	181.277.038	75.861.962	173.537.086
	01					CHELTUIELI CURENTE	281.000	269.543.000	252.253.000	252.253.000	252.253.000	179.572.134	72.680.866	172.643.412
	10					TITLUL I CHELTUIELI DE PERSONAL		151.504.000	140.156.000	140.156.000	140.156.000	118.009.635	22.146.365	119.447.894
	10	01				Cheltuieli salariale in bani		121.531.000	113.188.000	113.188.000	113.188.000	96.099.758	17.088.242	97.363.942
	10	01	01			Salarii de baza		105.248.000	97.883.000	97.883.000	97.883.000	85.697.375	12.185.625	87.212.700
	10	01	05			Sporuri pentru conditii de munca		154.000	149.000	149.000	149.000	87.903	61.097	101.044
	10	01	06			Alte sporuri		633.000	581.000	581.000	581.000	320.056	260.944	336.262
	10	01	10			Fond pentru posturi ocupate prin cumul		1.184.000	1.069.000	1.069.000	1.069.000	721.672	347.328	718.782
	10	01	11			Fond aferent platii cu ora		12.964.000	12.209.000	12.209.000	12.209.000	8.750.428	3.458.572	8.553.033
	10	01	13			Indemnizatii de delegare		8.000	6.000	6.000	6.000		6.000	
	10	01	30			Alte drepturi salariale in bani		1.340.000	1.291.000	1.291.000	1.291.000	522.324	768.676	442.121
	10	03				Contributii		29.973.000	26.968.000	26.968.000	26.968.000	21.909.877	5.058.123	22.083.952
	10	03	01			Contributii de asigurari sociale de stat		19.867.000	17.914.000	17.914.000	17.914.000	15.209.709	2.704.291	15.462.794
6502		10	03	02		Contributii de asigurari de somaj		842.000	750.000	750.000	750.000	456.496	293.504	463.172
		10	03	03		Contributii de asigurari sociale de sanatate		6.852.000	6.133.000	6.133.000	6.133.000	4.977.442	1.155.558	5.044.228
6502		10	03	04		Contributii de asigurari pentru accidente de munca si boli profesionale		488.000	434.000	434.000	434.000	161.319	272.681	161.579
6502		10	03	06		Contributii pentru concedii si indemnizatii		1.924.000	1.737.000	1.737.000	1.737.000	1.104.911	632.089	952.179
6502		20				TITLUL II BUNURI SI SERVICII	281.000	96.327.000	92.082.000	92.082.000	92.082.000	45.048.505	47.033.495	42.026.147
		20	01			Bunuri si servicii		60.873.000	57.350.000	57.350.000	57.350.000	33.966.508	23.383.492	31.504.052
		20	01	01		Furnituri de birou		1.818.000	1.706.000	1.706.000	1.706.000	480.628	1.225.372	816.587
		20	01	02		Materiale pentru curatenie		2.634.000	2.466.000	2.466.000	2.466.000	973.345	1.492.655	873.184
		20	01	03		Incalzit, iluminat si forta motrica		22.600.000	21.713.000	21.713.000	21.713.000	13.564.848	8.148.152	9.851.586
		20	01	04		Apa, canal si salubritate		4.166.000	3.740.000	3.740.000	3.740.000	1.903.684	1.836.316	1.917.918

Capi- tol	Sub- capi- tol	Pa- ra- graf	Gru- pa / Titlu	Ar- ti- col	Ali- ne- at	Denumire indicator	Credite de angajament	Credite bugetare		Angajamente bugetare	Angajamente legale	Plati efectuate	Angajamente legale de platit	Cheltuieli efective
								anuale aprobrate la finele perioadei de raportare	trimestriale cumulate					
								1	2					
A						B								
6502			20 01 05			Carburanti si lubrifianti		19.000	17.000	17.000	17.000	2.750	14.250	2.900
			20 01 06			Piese de schimb		6.000	6.000	6.000	6.000		6.000	
			20 01 07			Transport		14.000	14.000	14.000	14.000	10.267	3.733	3.785
			20 01 08			Posta, telecomunicatii, radio, tv, internet		594.000	502.000	502.000	502.000	230.767	271.233	236.119
6502			20 01 09			Materiale si prestari de servicii cu caracter functional		381.000	379.000	379.000	379.000	162.266	216.734	187.679
6502			20 01 30			Alte bunuri si servicii pentru intretinere si functionare		28.641.000	26.807.000	26.807.000	26.807.000	16.637.953	10.169.047	17.614.294
6502			20 02			Reparatii curente		26.644.000	26.444.000	26.444.000	26.444.000	8.468.634	17.975.366	9.333.345
			20 03			Hrana	281.000	1.077.000	1.039.000	1.039.000	1.039.000	705.506	333.494	326.682
			20 03 01			Hrana pentru oameni	281.000	1.077.000	1.039.000	1.039.000	1.039.000	705.506	333.494	326.682
			20 04			Medicamente si materiale sanitare		5.000	4.000	4.000	4.000	1.004	2.996	1.107
			20 04 01			Medicamente		5.000	4.000	4.000	4.000	1.004	2.996	1.107
			20 05			Bunuri de natura obiectelor de inventar		5.220.000	4.891.000	4.891.000	4.891.000	1.338.693	3.552.307	425.919
			20 05 01			Uniforme si echipament		102.000	78.000	78.000	78.000		78.000	
			20 05 03			Lenjerie si accesorii de pat		602.000	578.000	578.000	578.000	72.290	505.710	
			20 05 30			Alte obiecte de inventar		4.516.000	4.235.000	4.235.000	4.235.000	1.266.403	2.968.597	425.919
			20 06			Deplasari, detasari, transferari		272.000	258.000	258.000	258.000	72.635	185.365	69.351
			20 06 01			Deplasari interne, detasari, transferari		198.000	187.000	187.000	187.000	23.550	163.450	20.266
			20 06 02			Deplasari in strainatate		74.000	71.000	71.000	71.000	49.085	21.915	49.085
			20 09			Materiale de laborator								4.025
			20 11			Carti, publicatii si materiale documentare		58.000	49.000	49.000	49.000		49.000	
6502			20 13			Pregatire profesionala		206.000	185.000	185.000	185.000	15.394	169.606	11.789
			20 14			Protectia muncii		95.000	85.000	85.000	85.000	1.750	83.250	1.750
			20 30			Alte cheltuieli		1.877.000	1.777.000	1.777.000	1.777.000	478.381	1.298.619	348.127
			20 30 04			Chirii		102.000	102.000	102.000	102.000	65.666	36.334	68.298

Capi- tol	Sub- capi- tol	Pa- ra- graf	Gru- pa / Titlu	Ar- ti- col	Ali- ne- at	Denumire indicator	Credite de angajament	Credite bugetare		Angajamente bugetare	Angajamente legale	Plati efectuate	Angajamente legale de platit	Cheltuieli efective
								anuale aprobrate la finele perioadei de raportare	trimestriale cumulate					
								1	2					
A						B								
6502			20	30	30	Alte cheltuieli cu bunuri si servicii		1.775.000	1.675.000	1.675.000	1.675.000	412.715	1.262.285	279.829
			55			TITLUL VII ALTE TRANSFERURI		6.646.000	5.014.000	5.014.000	5.014.000	5.013.000	1.000	
			55	01		A. Transferuri interne		6.646.000	5.014.000	5.014.000	5.014.000	5.013.000	1.000	
			55	01	63	Finantarea invatamantului particular sau confesional acreditat		6.646.000	5.014.000	5.014.000	5.014.000	5.013.000	1.000	
6502			56			TITLUL VIII PROIECTE CU FINANTARE DIN FONDURI EXTERNE NERAMBURSABILE (FEN) POSTADERARE		737.000	687.000	687.000	687.000		687.000	
6502			56	02		Programe din Fondul Social European (FSE)		737.000	687.000	687.000	687.000		687.000	
			56	02	02	Finantarea externa nerambursabila		737.000	687.000	687.000	687.000		687.000	
			57			TITLUL VIII ASISTENTA SOCIALA		5.329.000	5.314.000	5.314.000	5.314.000	3.494.620	1.819.380	3.162.792
			57	02		Ajutoare sociale		5.329.000	5.314.000	5.314.000	5.314.000	3.494.620	1.819.380	3.162.792
			57	02	01	Ajutoare sociale in numerar		779.000	764.000	764.000	764.000	446.298	317.702	498.502
			57	02	02	Ajutoare sociale in natura		4.550.000	4.550.000	4.550.000	4.550.000	3.048.322	1.501.678	2.664.290
			59			TITLUL XI ALTE CHELTUIELI		9.000.000	9.000.000	9.000.000	9.000.000	8.006.374	993.626	8.006.579
			59	01		Burse		9.000.000	9.000.000	9.000.000	9.000.000	8.006.374	993.626	8.006.579
			70			CHELTUIELI DE CAPITAL		9.796.000	4.886.000	4.886.000	4.886.000	1.704.904	3.181.096	893.674
			71			TITLUL XIII ACTIVE NEFINANCIARE		9.796.000	4.886.000	4.886.000	4.886.000	1.704.904	3.181.096	893.674
			71	01		Active fixe		9.796.000	4.886.000	4.886.000	4.886.000	1.704.904	3.181.096	893.479
			71	01	01	Constructii		1.484.000	1.364.000	1.364.000	1.364.000		1.364.000	19.321
			71	01	02	Masini, echipamente si mijloace de transport		1.000.000	1.000.000	1.000.000	1.000.000	424.094	575.906	211.265
6502			71	01	03	Mobilier, aparatura birotica si alte active corporale		2.089.000	2.089.000	2.089.000	2.089.000	1.194.608	894.392	397.745
6502			71	01	30	Alte active fixe (inclusiv reparatii capitale)		5.223.000	433.000	433.000	433.000	86.202	346.798	265.148
6502			71	03		Reparatii capitale aferente activelor fixe								

Capi- tol	Sub- capi- tol	Pa- ra- graf	Gru- pa / Titlu	Ar- ti- col	Ali- ne- at	Denumire indicator	Credite de angajament	Credite bugetare		Angajamente bugetare	Angajamente legale	Plati efectuate	Angajamente legale de platit	Cheltuieli efective
								anuale aprobrate la finele perioadei de raportare	trimestriale cumulate					
A						B	1	2	3	4	5	6	7=5-6	8
6702						CULTURA, RECREERE SI RELIGIE								
						CULTURA, RECREERE SI RELIGIE								
		01				CHELTUIELI CURENTE		105.740.000	69.572.000	69.572.321	69.572.321	36.214.880	33.357.441	66.120.993
		10				TITLUL I CHELTUIELI DE PERSONAL		92.388.000	64.873.000	64.873.000	64.873.000	35.337.457	29.535.543	42.256.347
		10	01			Cheltuieli salariale in bani		8.106.000	5.748.000	5.748.000	5.748.000	5.519.858	228.142	5.987.627
		10	01	01		Salarii de baza		6.578.000	4.675.000	4.675.000	4.675.000	4.477.000	198.000	4.879.172
		10	01	07		Ore suplimentare		6.215.000	4.423.000	4.423.000	4.423.000	4.225.000	198.000	4.594.565
		10	01	30		Alte drepturi salariale in bani		50.000						43.834
		10	03			Contributii		313.000	252.000	252.000	252.000	252.000		240.773
		10	03	01		Contributii de asigurari sociale de stat		1.528.000	1.073.000	1.073.000	1.073.000	1.042.858	30.142	1.108.455
		10	03	02		Contributii de asigurari de somaj		1.050.000	742.000	742.000	742.000	720.000	22.000	777.990
		10	03	03		Contributii de asigurari sociale de sanatate		32.000	23.000	23.000	23.000	22.643	357	23.742
		10	03	04		Contributii de asigurari pentru accidente de munca si boli profesionale		345.000	242.000	242.000	242.000	239.000	3.000	253.717
		10	03	06		Contributii pentru concedii si indemnizatii		16.000	11.000	11.000	11.000	10.982	18	11.532
		20				TITLUL II BUNURI SI SERVICII		85.000	55.000	55.000	55.000	50.233	4.767	41.474
		20	01			Bunuri si servicii		67.664.000	46.665.000	46.665.000	46.665.000	21.786.398	24.878.602	29.932.519
		20	01	03		Incalzit, iluminat si forta motrica		63.817.000	43.800.000	43.800.000	43.800.000	19.856.470	23.943.530	29.102.843
		20	01	04		Apa, canal si salubritate		900.000	800.000	800.000	800.000	696.882	103.118	455.142
		20	01	05		Carburanti si lubrifianti		1.676.000	1.276.000	1.276.000	1.276.000	1.069.126	206.874	1.081.636
		20	01	06		Piese de schimb		2.400.000	1.800.000	1.800.000	1.800.000	1.108.636	691.364	1.273.266
		20	01	08		Posta, telecomunicatii, radio, tv, internet		448.000	336.000	336.000	336.000	182.510	153.490	251.489
		20	01	09		Materiale si prestari de servicii cu caracter functional		70.000	53.000	53.000	53.000	28.730	24.270	29.357
								6.588.000	5.050.000	5.050.000	5.050.000	4.030.563	1.019.437	2.504.740

Capi- tol	Sub- capi- tol	Pa- ra- graf	Gru- pa / Titlu	Ar- ti- col	Ali- ne- at	Denumire indicator	Credite de angajament	Credite bugetare		Angajamente bugetare	Angajamente legale	Plati efectuate	Angajamente legale de platit	Cheltuieli efective
								anuale aprobrate la finele perioadei de raportare	trimestriale cumulate					
A						B	1	2	3	4	5	6	7=5-6	8
6702			20	01	30	Alte bunuri si servicii pentru intretinere si functionare								
6702			20	02		Reparatii curente		51.735.000	34.485.000	34.485.000	34.485.000	12.740.023	21.744.977	23.507.213
			20	03		Hrana		262.000	175.000	175.000	175.000	43.900	131.100	45.575
			20	03	01	Hrana pentru oameni		20.000	8.000	8.000	8.000	7.979	21	7.744
			20	05		Bunuri de natura obiectelor de inventar		20.000	8.000	8.000	8.000	7.979	21	7.744
			20	05	30	Alte obiecte de inventar		1.800.000	1.300.000	1.300.000	1.300.000	887.509	412.491	
			20	13		Pregatire profesionala		1.800.000	1.300.000	1.300.000	1.300.000	887.509	412.491	
			20	14		Protectia muncii		32.000	32.000	32.000	32.000		32.000	
			20	30		Alte cheltuieli		950.000	750.000	750.000	750.000	525.969	224.031	461.266
			20	30	30	Alte cheltuieli cu bunuri si servicii		783.000	600.000	600.000	600.000	464.571	135.429	315.091
			51			TITLUL VI TRANSFERURI INTRE UNITATI ALE ADMINISTRATIEI PUBLICE		783.000	600.000	600.000	600.000	464.571	135.429	315.091
6702			51	01		Transferuri curente		12.793.000	9.935.000	9.935.000	9.935.000	5.770.500	4.164.500	5.770.500
			51	01	01	Transferuri catre institutiile publice		12.793.000	9.935.000	9.935.000	9.935.000	5.770.500	4.164.500	5.770.500
			59			TITLUL XI ALTE CHELTUIELI		12.793.000	9.935.000	9.935.000	9.935.000	5.770.500	4.164.500	5.770.500
			59	08		Programe pentru tineret		3.825.000	2.525.000	2.525.000	2.525.000	2.260.701	264.299	565.701
			59	12		Sustinerea cultelor		800.000						
			59	22		Actiuni cu caracter stiintific si social-cultural		2.500.000	2.000.000	2.000.000	2.000.000	1.745.000	255.000	50.000
6702			70			CHELTUIELI DE CAPITAL		525.000	525.000	525.000	525.000	515.701	9.299	515.701
			71			TITLUL XIII ACTIVE NEFINANCIARE		13.383.000	4.730.000	4.730.000	4.730.000	908.102	3.821.898	23.864.646
			71	01		Active fixe		13.383.000	4.730.000	4.730.000	4.730.000	908.102	3.821.898	23.864.646
			71	01	01	Constructii		13.383.000	4.730.000	4.730.000	4.730.000	908.102	3.821.898	23.864.646
			71	01	02	Masini, echipamente si mijloace de transport		10.913.000	3.202.000	3.202.000	3.202.000	282.002	2.919.998	2.919.057
6702			71	01	03	Mobilier, aparatura birotica si alte active corporale		1.054.000	354.000	354.000	354.000	232.253	121.747	423.705
								327.000	185.000	185.000	185.000	15.745	169.255	1.131.352

Capi- tol	Sub- capi- tol	Pa- ra- graf	Gru- pa / Titlu	Ar- ti- col	Ali- ne- at	Denumire indicator	Credite de angajament	Credite bugetare		Angajamente bugetare	Angajamente legale	Plati efectuate	Angajamente legale de platit	Cheltuieli efective
								anuale aprobrate la finele perioadei de raportare	trimestriale cumulate					
A						B	1	2	3	4	5	6	7=5-6	8
6702			71	01	30	Alte active fixe (inclusiv reparatii capitale)		1.089.000	989.000	989.000	989.000	378.102	610.898	19.390.532
6702			84			PLATI EFECTUATE IN ANII PRECEDENTI SI RECUPERATE IN ANUL CURENT		-31.000	-31.000	-30.679	-30.679	-30.679		
6702			85			Titlul XIX PLATI EFECTUATE IN ANII PRECEDENTI SI RECUPERATE IN ANUL CURENT		-31.000	-31.000	-30.679	-30.679	-30.679		
6702			85	01		Plati efectuate in anii precedenti si recuperate in anul curent		-31.000	-31.000	-30.679	-30.679	-30.679		
6702			85	01	01	Plati efectuate in anii precedenti si recuperate in anul curent (SF)		-31.000	-31.000	-30.679	-30.679	-30.679		
6802						ASIGURARI SI ASISTENTA SOCIALA	229.393.000	229.293.000	190.234.000	190.305.653	190.305.653	151.634.493	38.671.160	150.495.440
			01			ASIGURARI SI ASISTENTA SOCIALA CHELTUIELI CURENTE	226.191.000	226.191.000	187.122.000	187.122.000	187.122.000	151.056.557	36.065.443	148.663.690
			10			TITLUL I CHELTUIELI DE PERSONAL	94.590.000	94.590.000	79.892.000	79.892.000	79.892.000	64.698.063	15.193.937	57.414.990
			10	01		Cheltuieli salariale in bani	76.976.000	76.976.000	65.324.000	65.324.000	65.324.000	53.083.292	12.240.708	47.039.606
			10	01	01	Salarii de baza	68.063.000	68.063.000	58.210.000	58.210.000	58.210.000	47.116.236	11.093.764	41.624.247
			10	01	05	Sporuri pentru conditii de munca	8.913.000	8.913.000	7.114.000	7.114.000	7.114.000	5.967.056	1.146.944	5.415.359
			10	03		Contributii	17.614.000	17.614.000	14.568.000	14.568.000	14.568.000	11.614.771	2.953.229	10.375.384
			10	03	01	Contributii de asigurari sociale de stat	11.965.000	11.965.000	9.634.000	9.634.000	9.634.000	8.145.967	1.488.033	7.311.436
6802			10	03	02	Contributii de asigurari de somaj	465.000	465.000	364.000	364.000	364.000	257.390	106.610	231.355
			10	03	03	Contributii de asigurari sociale de sanatate	4.098.000	4.098.000	3.708.000	3.708.000	3.708.000	2.675.260	1.032.740	2.400.352
6802			10	03	04	Contributii de asigurari pentru accidente de munca si boli profesionale	191.000	191.000	146.000	146.000	146.000	78.839	67.161	70.400
6802			10	03	06	Contributii pentru concedii si indemnizatii	895.000	895.000	716.000	716.000	716.000	457.315	258.685	361.841

Capi- tol	Sub- capi- tol	Pa- ra- graf	Gru- pa / Titlu	Ar- ti- col	Ali- ne- at	Denumire indicator	Credite de angajament	Credite bugetare		Angajamente bugetare	Angajamente legale	Plati efectuate	Angajamente legale de platit	Cheltuieli efective
								anuale aprobate la finele perioadei de raportare	trimestriale cumulate					
A						B	1	2	3	4	5	6	7=5-6	8
6802			20			TITLUL II BUNURI SI SERVICII	46.095.000	46.095.000	39.150.000	39.150.000	39.150.000	25.483.215	13.666.785	31.224.188
			20	01		Bunuri si servicii	23.064.000	23.064.000	20.088.000	20.088.000	20.088.000	13.758.236	6.329.764	16.499.118
			20	01	01	Furnituri de birou	532.000	532.000	473.000	473.000	473.000	160.896	312.104	315.885
			20	01	02	Materiale pentru curatenie	820.000	820.000	658.000	658.000	658.000	280.895	377.105	510.587
			20	01	03	Incalzit, iluminat si forta motrica	2.760.000	2.760.000	2.559.000	2.559.000	2.559.000	1.613.808	945.192	1.655.779
			20	01	04	Apa, canal si salubritate	682.000	682.000	572.000	572.000	572.000	385.336	186.664	389.608
			20	01	05	Carburanti si lubrifianti	290.000	290.000	240.000	240.000	240.000	151.890	88.110	151.890
			20	01	07	Transport	225.000	225.000	184.000	184.000	184.000	10.360	173.640	11.193
			20	01	08	Posta, telecomunicatii, radio, tv, internet	525.000	525.000	504.000	504.000	504.000	335.169	168.831	335.169
6802			20	01	09	Materiale si prestari de servicii cu caracter functional	5.505.000	5.505.000	5.104.000	5.104.000	5.104.000	3.618.682	1.485.318	3.533.372
6802			20	01	30	Alte bunuri si servicii pentru intretinere si functionare	11.725.000	11.725.000	9.794.000	9.794.000	9.794.000	7.201.200	2.592.800	9.595.635
6802			20	02		Reparatii curente	12.660.000	12.660.000	9.708.000	9.708.000	9.708.000	5.805.793	3.902.207	6.356.441
			20	03		Hrana	4.333.000	4.333.000	3.604.000	3.604.000	3.604.000	2.690.379	913.621	3.479.537
			20	03	01	Hrana pentru oameni	4.333.000	4.333.000	3.604.000	3.604.000	3.604.000	2.690.379	913.621	3.479.537
			20	04		Medicamente si materiale sanitare	882.000	882.000	822.000	822.000	822.000	232.349	589.651	715.940
			20	04	01	Medicamente	399.000	399.000	374.000	374.000	374.000	58.430	315.570	393.507
			20	04	02	Materiale sanitare	483.000	483.000	448.000	448.000	448.000	173.919	274.081	322.433
			20	05		Bunuri de natura obiectelor de inventar	950.000	950.000	950.000	950.000	950.000	585.800	364.200	773.707
			20	05	30	Alte obiecte de inventar	950.000	950.000	950.000	950.000	950.000	585.800	364.200	773.707
			20	06		Deplasari, detasari, transferari	644.000	644.000	644.000	644.000	644.000	164.291	479.709	376.037
			20	06	01	Deplasari interne, detasari, transferari	492.000	492.000	492.000	492.000	492.000	137.233	354.767	372.274
			20	06	02	Deplasari in strainatate	152.000	152.000	152.000	152.000	152.000	27.058	124.942	3.763
			20	11		Carti, publicatii si materiale documentare	20.000	20.000	20.000	20.000	20.000	12.750	7.250	12.750
6802			20	13		Pregatire profesionala	1.000.000	1.000.000	915.000	915.000	915.000	332.605	582.395	282.247

Capi- tol	Sub- capi- tol	Pa- ra- graf	Gru- pa / Titlu	Ar- ti- col	Ali- ne- at	Denumire indicator	Credite de angajament	Credite bugetare		Angajamente bugetare	Angajamente legale	Plati efectuate	Angajamente legale de platit	Cheltuieli efective
								anuale aprobrate la finele perioadei de raportare	trimestriale cumulate					
A						B	1	2	3	4	5	6	7=5-6	8
6802			20	14		Protectia muncii	110.000	110.000	110.000	110.000	110.000	2.645	107.355	
			20	30		Alte cheltuieli	2.432.000	2.432.000	2.289.000	2.289.000	2.289.000	1.898.367	390.633	2.728.411
			20	30	30	Alte cheltuieli cu bunuri si servicii	2.432.000	2.432.000	2.289.000	2.289.000	2.289.000	1.898.367	390.633	2.728.411
			40			TITLUL IV SUBVENTII	7.325.000	7.325.000	7.325.000	7.325.000	7.325.000	4.637.760	2.687.240	4.638.260
			40	30		Alte subventii	7.325.000	7.325.000	7.325.000	7.325.000	7.325.000	4.637.760	2.687.240	4.638.260
			57			TITLUL VIII ASISTENTA SOCIALA	78.181.000	78.181.000	60.755.000	60.755.000	60.755.000	56.237.519	4.517.481	55.386.252
			57	02		Ajutoare sociale	78.181.000	78.181.000	60.755.000	60.755.000	60.755.000	56.237.519	4.517.481	55.386.252
			57	02	01	Ajutoare sociale in numerar	71.181.000	71.181.000	55.580.000	55.580.000	55.580.000	52.666.225	2.913.775	52.296.413
			57	02	02	Ajutoare sociale in natura	7.000.000	7.000.000	5.175.000	5.175.000	5.175.000	3.571.294	1.603.706	3.089.839
			70			CHELTUIELI DE CAPITAL	3.202.000	3.202.000	3.202.000	3.202.000	3.202.000	596.283	2.605.717	1.831.750
			71			TITLUL XIII ACTIVE NEFINANCIARE	3.202.000	3.202.000	3.202.000	3.202.000	3.202.000	596.283	2.605.717	1.831.750
			71	01		Active fixe	3.202.000	3.202.000	3.202.000	3.202.000	3.202.000	596.283	2.605.717	1.831.750
			71	01	01	Constructii	923.000	923.000	923.000	923.000	923.000	97.204	825.796	25.436
			71	01	02	Masini, echipamente si mijloace de transport	307.000	307.000	307.000	307.000	307.000	141.229	165.771	374.813
6802			71	01	03	Mobilier, aparatura biroutica si alte active corporale	1.569.000	1.569.000	1.569.000	1.569.000	1.569.000	308.465	1.260.535	1.235.602
6802			71	01	30	Alte active fixe (inclusiv reparatii capitale)	403.000	403.000	403.000	403.000	403.000	49.385	353.615	195.899
6802			84			PLATI EFECTUATE IN ANII PRECEDENTI SI RECUPERATE IN ANUL CURENT		-100.000	-90.000	-18.347	-18.347	-18.347		
6802			85			Titlul XIX PLATI EFECTUATE IN ANII PRECEDENTI SI RECUPERATE IN ANUL CURENT		-100.000	-90.000	-18.347	-18.347	-18.347		
6802			85	01		Plati efectuate in anii precedenti si recuperate in anul curent		-100.000	-90.000	-18.347	-18.347	-18.347		
6802			85	01	01	Plati efectuate in anii precedenti si recuperate in anul curent (SF)		-100.000	-90.000	-18.347	-18.347	-18.347		

Capi- tol	Sub- capi- tol	Pa- ra- graf	Gru- pa / Titlu	Ar- ti- col	Ali- ne- at	Denumire indicator	Credite de angajament	Credite bugetare		Angajamente bugetare	Angajamente legale	Plati efectuate	Angajamente legale de platit	Cheltuieli efective
								anuale aprobrate la finele perioadei de raportare	trimestriale cumulate					
A						B	1	2	3	4	5	6	7=5-6	8
						caracter functional		92.000.000	76.850.000	76.850.000	76.850.000	57.082.778	19.767.222	57.619.418
7402		70				CHELTUIELI DE CAPITAL		3.778.000	3.778.000	3.778.000	3.778.000	168.012	3.609.988	69.259
		71				TITLUL XIII ACTIVE NEFINANCIARE		3.778.000	3.778.000	3.778.000	3.778.000	168.012	3.609.988	69.259
		71	01			Active fixe		3.778.000	3.778.000	3.778.000	3.778.000	168.012	3.609.988	69.259
		71	01	01		Constructii		3.532.000	3.532.000	3.532.000	3.532.000		3.532.000	69.259
		71	01	30		Alte active fixe (inclusiv reparatii capitale)		246.000	246.000	246.000	246.000	168.012	77.988	
8000														
	02					Partea V-a ACTIUNI ECONOMICE		31.415.000	28.891.000	28.891.000	28.891.000	7.464.082	21.426.918	7.179.987
8402						TRANSPORTURI								
						TRANSPORTURI		31.415.000	28.891.000	28.891.000	28.891.000	7.464.082	21.426.918	7.179.987
		01				CHELTUIELI CURENTE		14.032.000	11.555.000	11.555.000	11.555.000	6.196.033	5.358.967	6.008.571
		10				TITLUL I CHELTUIELI DE PERSONAL		1.232.000	839.000	839.000	839.000	785.000	54.000	861.733
		10	01			Cheltuieli salariale in bani		996.000	679.000	679.000	679.000	636.451	42.549	701.617
		10	01	01		Salarii de baza		904.000	637.000	637.000	637.000	604.692	32.308	665.995
		10	01	07		Ore suplimentare		20.000						
		10	01	30		Alte drepturi salariale in bani		72.000	42.000	42.000	42.000	31.759	10.241	35.622
		10	03			Contributii		236.000	160.000	160.000	160.000	148.549	11.451	160.116
		10	03	01		Contributii de asigurari sociale de stat		158.000	106.000	106.000	106.000	97.674	8.326	112.192
8402		10	03	02		Contributii de asigurari de somaj		6.000	4.000	4.000	4.000	3.314	686	3.532
		10	03	03		Contributii de asigurari sociale de sanatate		53.000	35.000	35.000	35.000	34.000	1.000	36.729
8402		10	03	04		Contributii de asigurari pentru accidente de munca si boli profesionale		3.000	3.000	3.000	3.000	1.561	1.439	1.660
8402		10	03	06		Contributii pentru concedii si indemnizatii		16.000	12.000	12.000	12.000	12.000		6.003
8402		20				TITLUL II BUNURI SI SERVICII		12.800.000	10.716.000	10.716.000	10.716.000	5.411.033	5.304.967	5.146.838

Capi- tol	Sub- capi- tol	Pa- ra- graf	Gru- pa / Titlu	Ar- ti- col	Ali- ne- at	Denumire indicator	Credite de angajament	Credite bugetare		Angajamente bugetare	Angajamente legale	Plati efectuate	Angajamente legale de platit	Cheltuieli efective
								anuale aprobrate la finele perioadei de raportare	trimestriale cumulate					
A						B	1	2	3	4	5	6	7=5-6	8
8402			20	01		Bunuri si servicii		11.140.000	9.204.000	9.204.000	9.204.000	4.929.140	4.274.860	4.405.906
			20	01	03	Incalzit, iluminat si forta motrica		85.000	65.000	65.000	65.000	43.909	21.091	46.909
			20	01	04	Apa, canal si salubritate		2.000	2.000	2.000	2.000		2.000	
			20	01	05	Carburanti si lubrifianti		655.000	410.000	410.000	410.000	157.506	252.494	148.338
			20	01	06	Piese de schimb		90.000	70.000	70.000	70.000	4.699	65.301	33.135
			20	01	08	Posta, telecomunicatii, radio, tv, internet		8.000	7.000	7.000	7.000	4.363	2.637	4.363
8402			20	01	09	Materiale si prestari de servicii cu caracter functional		3.200.000	2.500.000	2.500.000	2.500.000	1.313.489	1.186.511	948.129
8402			20	01	30	Alte bunuri si servicii pentru intretinere si functionare		7.100.000	6.150.000	6.150.000	6.150.000	3.405.174	2.744.826	3.225.032
8402			20	02		Reparatii curente		1.100.000	1.100.000	1.100.000	1.100.000	162.598	937.402	397.598
			20	05		Bunuri de natura obiectelor de inventar		55.000	42.000	42.000	42.000	4.825	37.175	
			20	05	30	Alte obiecte de inventar		55.000	42.000	42.000	42.000	4.825	37.175	
			20	13		Pregatire profesionala		10.000	10.000	10.000	10.000	7.009	2.991	7.009
			20	14		Protectia muncii		115.000	80.000	80.000	80.000	46.527	33.473	44.602
			20	30		Alte cheltuieli		380.000	280.000	280.000	280.000	260.934	19.066	291.723
			20	30	30	Alte cheltuieli cu bunuri si servicii		380.000	280.000	280.000	280.000	260.934	19.066	291.723
			70			CHELTUIELI DE CAPITAL		17.383.000	17.336.000	17.336.000	17.336.000	1.268.049	16.067.951	1.171.416
			71			TITLUL XIII ACTIVE NEFINANCIARE		17.383.000	17.336.000	17.336.000	17.336.000	1.268.049	16.067.951	1.171.416
			71	01		Active fixe		17.383.000	17.336.000	17.336.000	17.336.000	1.268.049	16.067.951	1.171.416
			71	01	01	Constructii		11.680.000	11.680.000	11.680.000	11.680.000	1.160.609	10.519.391	1.046.327
			71	01	02	Masini, echipamente si mijloace de transport		692.000	645.000	645.000	645.000	86.328	558.672	125.089
8402			71	01	30	Alte active fixe (inclusiv reparatii capitale)		5.011.000	5.011.000	5.011.000	5.011.000	21.112	4.989.888	



Conducatorul compartimentului
financiar-contabil

MUNICIPIUL BUCURESTI

CONTUL DE EXECUTIE AL BUGETULUI LOCAL - CHELTUIELI
 SECTIUNEA DE FUNCTIONARE
 29.09.2017

Pag. 1 - lei-

Capi- tol	Sub- capi- tol	Pa- ra- graf	Gru- pa / Titlu	Ar- ti- col	Ali- ne- at	Denumire indicator	Credite de angajament	Credite bugetare		Angajamente bugetare	Angajamente legale	Plati efectuate	Angajamente legale de platit	Cheltuieli efective
								anuale aprobrate la finele perioadei de raportare	trimestriale cumulate					
A						B	1	2	3	4	5	6	7=5-6	8
5002						TOTAL CHELTUIELI	226.472.000	905.194.000	755.433.000	750.490.914	750.490.914	560.289.722	190.201.192	519.854.608
		01				CHELTUIELI CURENTE	226.472.000	838.348.000	706.709.000	701.615.855	701.615.855	513.273.159	188.342.696	509.013.048
		10				TITLUL I CHELTUIELI DE PERSONAL	94.590.000	297.662.000	256.806.000	254.620.611	254.620.611	215.316.624	39.303.987	210.863.943
		10	01			Cheltuieli salariale in bani	76.976.000	239.794.000	208.105.000	206.417.638	206.417.638	175.609.973	30.807.665	172.056.396
		10	01	01		Salarii de baza	68.063.000	210.822.000	183.712.000	182.183.910	182.183.910	157.532.326	24.651.584	154.839.208
		10	01	05		Sporuri pentru conditii de munca	8.913.000	10.958.000	8.272.000	8.118.728	8.118.728	6.853.620	1.265.108	6.219.541
		10	01	06		Alte sporuri		633.000	581.000	581.000	581.000	320.056	260.944	336.262
		10	01	07		Ore suplimentare		100.000						49.316
		10	01	10		Fond pentru posturi ocupate prin cumul		1.184.000	1.069.000	1.069.000	1.069.000	721.672	347.328	718.782
		10	01	11		Fond aferent platii cu ora		12.964.000	12.209.000	12.209.000	12.209.000	8.750.428	3.458.572	8.553.033
		10	01	12		Indemnizatii platite unor persoane din afara unitatii		1.122.000	426.000	423.000	423.000	400.766	22.234	418.651
		10	01	13		Indemnizatii de delegare		8.000	6.000	6.000	6.000		6.000	
		10	01	30		Alte drepturi salariale in bani		2.003.000	1.830.000	1.827.000	1.827.000	1.031.105	795.895	921.603
		10	03			Contributii	17.614.000	57.868.000	48.701.000	48.202.973	48.202.973	39.706.651	8.496.322	38.807.547
		10	03	01		Contributii de asigurari sociale de stat	11.965.000	38.682.000	32.391.000	32.101.515	32.101.515	27.639.680	4.461.835	27.227.924
		10	03	02		Contributii de asigurari de somaj	465.000	1.627.000	1.318.000	1.281.246	1.281.246	866.242	415.004	850.010
		10	03	03		Contributii de asigurari sociale de sanatate	4.098.000	13.356.000	11.475.000	11.379.384	11.379.384	9.057.718	2.321.666	8.901.210
		10	03	04		Contributii de asigurari pentru accidente de munca si boli profesionale	191.000	795.000	674.000	646.708	646.708	291.411	355.297	285.189
		10	03	06		Contributii pentru concedii si indemnizatii	895.000	3.408.000	2.843.000	2.794.120	2.794.120	1.851.600	942.520	1.543.214
		20				TITLUL II BUNURI SI SERVICII	46.376.000	343.614.000	288.780.000	287.872.244	287.872.244	171.810.299	116.061.945	179.923.140
		20	01			Bunuri si servicii	23.064.000	265.430.000	219.013.000	218.550.832	218.550.832	138.348.731	80.202.101	147.643.655
		20	01	01		Furnituri de birou	532.000	3.704.000	3.336.000	3.295.798	3.295.798	1.522.585	1.773.213	1.761.035
		20	01	02		Materiale pentru curatenie	820.000	3.690.000	3.285.000	3.269.632	3.269.632	1.387.706	1.881.926	1.505.001

Capi- tol	Sub- capi- tol	Pa- ra- graf	Gru- pa / Titlu	Ar- ti- col	Ali- ne- at	Denumire indicator	Credite de angajament	Credite bugetare		Angajamente bugetare	Angajamente legale	Plati efectuate	Angajamente legale de platit	Cheltuieli efective
								anuale aprobrate la finele perioadei de raportare	trimestriale cumulate					
A						B	1	2	3	4	5	6	7=5-6	8
			20	01	03	Incalzit, iluminat si forta motrica	2.760.000	27.475.000	25.991.000	25.937.983	25.937.983	16.627.513	9.310.470	12.744.784
			20	01	04	Apa, canal si salubritate	682.000	6.948.000	5.959.000	5.954.080	5.954.080	3.592.539	2.361.541	3.622.016
			20	01	05	Carburanti si lubrifianti	290.000	3.501.000	2.561.000	2.558.000	2.558.000	1.498.812	1.059.188	1.651.129
			20	01	06	Piese de schimb		794.000	617.000	593.162	593.162	351.723	241.439	434.778
			20	01	07	Transport	225.000	589.000	446.000	417.758	417.758	215.395	202.363	210.936
			20	01	08	Posta, telecomunicatii, radio, tv, internet	525.000	2.524.000	2.005.000	1.966.453	1.966.453	1.412.366	554.087	1.438.014
			20	01	09	Materiale si prestari de servicii cu caracter functional	5.505.000	109.057.000	90.861.000	90.785.538	90.785.538	66.813.826	23.971.712	65.384.593
			20	01	30	Alte bunuri si servicii pentru intretinere si functionare	11.725.000	107.148.000	83.952.000	83.772.428	83.772.428	44.926.266	38.846.162	58.891.369
			20	02		Reparatii curente	12.660.000	42.210.000	38.546.000	38.377.597	38.377.597	15.119.424	23.258.173	16.711.585
			20	03		Hrana	4.614.000	5.430.000	4.651.000	4.651.000	4.651.000	3.403.864	1.247.136	3.813.963
			20	03	01	Hrana pentru oameni	4.614.000	5.430.000	4.651.000	4.651.000	4.651.000	3.403.864	1.247.136	3.813.963
			20	04		Medicamente si materiale sanitare	882.000	887.000	826.000	826.000	826.000	233.353	592.647	717.047
			20	04	01	Medicamente	399.000	404.000	378.000	378.000	378.000	59.434	318.566	394.614
			20	04	02	Materiale sanitare	483.000	483.000	448.000	448.000	448.000	173.919	274.081	322.433
			20	05		Bunuri de natura obiectelor de inventar	950.000	9.364.000	8.229.000	8.172.220	8.172.220	3.622.067	4.550.153	1.199.868
			20	05	01	Uniforme si echipament		102.000	78.000	78.000	78.000		78.000	
			20	05	03	Lenjerie si accesorii de pat		602.000	578.000	578.000	578.000	72.290	505.710	
			20	05	30	Alte obiecte de inventar	950.000	8.660.000	7.573.000	7.516.220	7.516.220	3.549.777	3.966.443	1.199.868
			20	06		Deplasari, detasari, transferari	644.000	2.243.000	2.180.000	2.162.300	2.162.300	1.307.317	854.983	1.625.125
			20	06	01	Deplasari interne, detasari, transferari	492.000	1.967.000	1.907.000	1.889.300	1.889.300	1.231.174	658.126	1.572.277
			20	06	02	Deplasari in strainatate	152.000	276.000	273.000	273.000	273.000	76.143	196.857	52.848
			20	09		Materiale de laborator								4.025
			20	11		Carti, publicatii si materiale documentare	20.000	132.000	111.000	101.413	101.413	39.477	61.936	39.477
			20	12		Consultanta si expertiza		3.675.000	3.675.000	3.550.000	3.550.000	2.600.854	949.146	568.272

Capi- tol	Sub- capi- tol	Pa- ra- graf	Gru- pa / Titlu	Ar- ti- col	Ali- ne- at	Denumire indicator	Credite de angajament	Credite bugetare		Angajamente bugetare	Angajamente legale	Plati efectuate	Angajamente legale de platit	Cheltuieli efective
								anuale aprobate la finele perioadei de raportare	trimestriale cumulate					
A						B	1	2	3	4	5	6	7=5-6	8
						RECUPERATE IN ANUL CURENT		-292.000	-280.000	-128.941	-128.941	-128.941		
						85 Titlul XIX PLATI EFECTUATE IN ANII PRECEDENTI SI RECUPERATE IN ANUL CURENT		-292.000	-280.000	-128.941	-128.941	-128.941		
						85 01 Plati efectuate in anii precedenti si recuperate in anul curent		-292.000	-280.000	-128.941	-128.941	-128.941		
						85 01 01 Plati efectuate in anii precedenti si recuperate in anul curent (SF)		-292.000	-280.000	-128.941	-128.941	-128.941		
5100	02					Partea I-a SERVICII PUBLICE GENERALE		108.875.000	86.071.000	81.056.686	81.056.686	72.009.583	9.047.103	45.802.099
5102						AUTORITATI PUBLICE SI ACTIUNI EXTERNE		85.432.000	70.554.000	67.539.686	67.539.686	59.715.736	7.823.950	33.508.192
						01 CHELTUIELI CURENTE		60.434.000	46.427.000	43.333.855	43.333.855	36.373.422	6.960.433	33.508.192
						10 TITLUL I CHELTUIELI DE PERSONAL		37.338.000	26.704.000	24.518.611	24.518.611	22.997.944	1.520.667	23.534.656
						10 01 Cheltuieli salariale in bani		29.729.000	21.407.000	19.719.638	19.719.638	18.626.472	1.093.166	19.126.014
						10 01 01 Salarii de baza		26.684.000	19.949.000	18.420.910	18.420.910	17.424.023	996.887	18.001.656
						10 01 05 Sporuri pentru conditii de munca		1.891.000	1.009.000	855.728	855.728	798.661	57.067	703.138
						10 01 12 Indemnizatii platite unor persoane din afara unitatii		1.122.000	426.000	423.000	423.000	400.766	22.234	418.651
						10 01 30 Alte drepturi salariale in bani		32.000	23.000	20.000	20.000	3.022	16.978	2.569
						10 03 Contributii		7.609.000	5.297.000	4.798.973	4.798.973	4.371.472	427.501	4.408.642
						10 03 01 Contributii de asigurari sociale de stat		5.008.000	3.551.000	3.261.515	3.261.515	3.037.330	224.185	3.098.351
						10 03 02 Contributii de asigurari de somaj		262.000	163.000	126.246	126.246	112.657	13.589	113.804
						10 03 03 Contributii de asigurari sociale de sanatate		1.796.000	1.211.000	1.115.384	1.115.384	986.037	129.347	1.007.240
						10 03 04 Contributii de asigurari pentru accidente de munca si boli profesionale		87.000	73.000	45.708	45.708	32.169	13.539	32.572
						10 03 06 Contributii pentru concedii si indemnizatii		456.000	299.000	250.120	250.120	203.279	46.841	156.675

Capi- tol	Sub- capi- tol	Pa- ra- graf	Gru- pa / Titlu	Ar- ti- col	Ali- ne- at	Denumire indicator	Credite de angajament	Credite bugetare		Angajamente bugetare	Angajamente legale	Plati efectuate	Angajamente legale de platit	Cheltuieli efective
								anuale aprobate la finele perioadei de raportare	trimestriale cumulate					
A						B	1	2	3	4	5	6	7=5-6	8
						intereselor statului, potrivit dispozitiilor legale		200.000	55.000	44.776	44.776	44.776		44.955
	20	30				Alte cheltuieli		1.517.000	1.089.000	1.067.041	1.067.041	749.190	317.851	667.726
	20	30	02			Protocol si reprezentare		137.000	77.000	77.000	77.000	75.735	1.265	76.464
	20	30	04			Chirii		70.000	53.000	53.000	53.000	46.249	6.751	46.249
	20	30	30			Alte cheltuieli cu bunuri si servicii		1.310.000	959.000	937.041	937.041	627.206	309.835	545.013
	57					TITLUL VIII ASISTENTA SOCIALA		2.008.000	2.008.000	2.008.000	2.008.000		2.008.000	
	57	02				Ajutoare sociale		2.008.000	2.008.000	2.008.000	2.008.000		2.008.000	
	57	02	02			Ajutoare sociale in natura		2.008.000	2.008.000	2.008.000	2.008.000		2.008.000	
	59					TITLUL XI ALTE CHELTUIELI		340.000	200.000	200.000	200.000	124.315	75.685	94.434
	59	08				Programe pentru tineret		150.000	40.000	40.000	40.000	21.190	18.810	21.190
	59	22				Actiuni cu caracter stiintific si social-cultural		190.000	160.000	160.000	160.000	103.125	56.875	73.244
	79					OPERATIUNI FINANCIARE		25.151.000	24.278.000	24.278.000	24.278.000	23.414.483	863.517	
	80					TITLUL XVI IMPRUMUTURI		25.151.000	24.278.000	24.278.000	24.278.000	23.414.483	863.517	
	80	30				Alte imprumuturi		25.151.000	24.278.000	24.278.000	24.278.000	23.414.483	863.517	
	84					PLATI EFECTUATE IN ANII PRECEDENTI SI RECUPERATE IN ANUL CURENT		-153.000	-151.000	-72.169	-72.169	-72.169		
	85					Titlul XIX PLATI EFECTUATE IN ANII PRECEDENTI SI RECUPERATE IN ANUL CURENT		-153.000	-151.000	-72.169	-72.169	-72.169		
	85	01				Plati efectuate in anii precedenti si recuperate in anul curent		-153.000	-151.000	-72.169	-72.169	-72.169		
	85	01	01			Plati efectuate in anii precedenti si recuperate in anul curent (SF)		-153.000	-151.000	-72.169	-72.169	-72.169		
5402						ALTE SERVICII PUBLICE GENERALE		10.830.000	6.104.000	4.104.000	4.104.000	3.950.000	154.000	3.950.000
	01					CHELTUIELI CURENTE		10.830.000	6.104.000	4.104.000	4.104.000	3.950.000	154.000	3.950.000
	50					TITLUL V FONDURI DE REZERVA		5.000.000	2.000.000					

Capi- tol	Sub- capi- tol	Pa- ra- graf	Gru- pa / Titlu	Ar- ti- col	Ali- ne- at	Denumire indicator	Credite de angajament	Credite bugetare		Angajamente bugetare	Angajamente legale	Plati efectuate	Angajamente legale de platit	Cheltuieli efective
								anuale aprobrate la finele perioadei de raportare	trimestriale cumulate					
A						B	1	2	3	4	5	6	7=5-6	8
			50	04		Fond de rezerva bugetara la dispozitia autoritatilor locale		5.000.000	2.000.000					
			51			TITLUL VI TRANSFERURI INTRE UNITATI ALE ADMINISTRATIEI PUBLICE		5.830.000	4.104.000	4.104.000	4.104.000	3.950.000	154.000	3.950.000
			51	01		Transferuri curente		5.830.000	4.104.000	4.104.000	4.104.000	3.950.000	154.000	3.950.000
5502			51	01	01	Transferuri catre institutiile publice TRANZACTII PRIVIND DATORIA PUBLICA SI IMPRUMUTURI		5.830.000	4.104.000	4.104.000	4.104.000	3.950.000	154.000	3.950.000
			01			CHELTUIELI CURENTE		12.613.000	9.413.000	9.413.000	9.413.000	8.343.847	1.069.153	8.343.907
			20			TITLUL II BUNURI SI SERVICII		13.000	13.000	13.000	13.000	12.400	600	12.460
			20	24		Comisioane si alte costuri aferente imprumuturilor		13.000	13.000	13.000	13.000	12.400	600	12.460
			20	24	02	Comisioane si alte costuri aferente imprumuturilor interne		13.000	13.000	13.000	13.000	12.400	600	12.460
			30			TITLUL III DOBANZI		12.600.000	9.400.000	9.400.000	9.400.000	8.331.447	1.068.553	8.331.447
			30	01		Dobanzi aferente datoriei publice interne		8.300.000	6.200.000	6.200.000	6.200.000	5.878.547	321.453	5.878.547
			30	01	01	Dobanzi aferente datoriei publice interne directe		8.300.000	6.200.000	6.200.000	6.200.000	5.878.547	321.453	5.878.547
			30	02		Dobanzi aferente datoriei publice externe		4.300.000	3.200.000	3.200.000	3.200.000	2.452.900	747.100	2.452.900
6000	02		30	02	01	Dobanzi, aferente datoriei publice externe directe		4.300.000	3.200.000	3.200.000	3.200.000	2.452.900	747.100	2.452.900
6002						Partea II-a APARARE, ORDINE PUBLICA SI SIGURANTA NATIONALA		33.835.000	30.625.000	30.625.000	30.625.000	22.944.252	7.680.748	22.919.756
						APARARE		600.000	464.000	464.000	464.000	244.252	219.748	219.756
			01			CHELTUIELI CURENTE		600.000	464.000	464.000	464.000	244.252	219.748	219.756
			20			TITLUL II BUNURI SI SERVICII		600.000	464.000	464.000	464.000	244.252	219.748	219.756
			20	01		Bunuri si servicii		365.000	285.000	285.000	285.000	222.929	62.071	219.756

Capi- tol	Sub- capi- tol	Pa- ra- graf	Gru- pa / Titlu	Ar- ti- col	Ali- ne- at	Denumire indicator	Credite de angajament	Credite bugetare		Angajamente bugetare	Angajamente legale	Plati efectuate	Angajamente legale de platit	Cheltuieli efective
								anuale aprobrate la finele perioadei de raportare	trimestriale cumulate					
A						B	1	2	3	4	5	6	7=5-6	8
			20	01	01	Furnituri de birou		57.000	44.000	44.000	44.000	37.550	6.450	37.550
			20	01	02	Materiale pentru curatenie		18.000	14.000	14.000	14.000	12.090	1.910	12.091
			20	01	03	Incalzit, iluminat si forta motrica		75.000	60.000	60.000	60.000	37.036	22.964	33.417
			20	01	04	Apa, canal si salubritate		8.000	6.000	6.000	6.000	2.800	3.200	2.704
			20	01	05	Carburanti si lubrifianti		25.000	22.000	22.000	22.000	15.028	6.972	13.225
			20	01	08	Posta, telecomunicatii, radio, tv, internet		12.000	9.000	9.000	9.000	5.898	3.102	5.942
			20	01	09	Materiale si prestari de servicii cu caracter functional		170.000	130.000	130.000	130.000	112.527	17.473	114.827
			20	02		Reparatii curente		200.000	149.000	149.000	149.000	5.498	143.502	
			20	05		Bunuri de natura obiectelor de inventar		35.000	30.000	30.000	30.000	15.825	14.175	
			20	05	30	Alte obiecte de inventar		35.000	30.000	30.000	30.000	15.825	14.175	
6102						ORDINE PUBLICA SI SIGURANTA NATIONALA		33.235.000	30.161.000	30.161.000	30.161.000	22.700.000	7.461.000	22.700.000
						CHELTUIELI CURENTE		33.235.000	30.161.000	30.161.000	30.161.000	22.700.000	7.461.000	22.700.000
						TITLUL II BUNURI SI SERVICII		40.000	34.000	34.000	34.000		34.000	
						Bunuri si servicii		40.000	34.000	34.000	34.000		34.000	
						Materiale si prestari de servicii cu caracter functional		40.000	34.000	34.000	34.000		34.000	
						TITLUL VI TRANSFERURI INTRE UNITATI ALE ADMINISTRATIEI PUBLICE		33.195.000	30.127.000	30.127.000	30.127.000	22.700.000	7.427.000	22.700.000
						Transferuri curente		33.195.000	30.127.000	30.127.000	30.127.000	22.700.000	7.427.000	22.700.000
						Transferuri catre institutiile publice		33.195.000	30.127.000	30.127.000	30.127.000	22.700.000	7.427.000	22.700.000
6500	02					Partea III-a CHELTUIELI SOCIAL-CULTURALE	226.472.000	587.254.000	503.440.000	503.511.974	503.511.974	365.917.122	137.594.852	363.563.449
6502						INVATAMANT	281.000	268.806.000	251.566.000	251.566.000	251.566.000	179.572.134	71.993.866	172.643.412
						CHELTUIELI CURENTE	281.000	268.806.000	251.566.000	251.566.000	251.566.000	179.572.134	71.993.866	172.643.412
						TITLUL I CHELTUIELI DE PERSONAL		151.504.000	140.156.000	140.156.000	140.156.000	118.009.635	22.146.365	119.447.894
						Cheltuieli salariale in bani		121.531.000	113.188.000	113.188.000	113.188.000	96.099.758	17.088.242	97.363.942
						Salarii de baza		105.248.000	97.883.000	97.883.000	97.883.000	85.697.375	12.185.625	87.212.700

Capi- tol	Sub- capi- tol	Pa- ra- graf	Gru- pa / Titlu	Ar- ti- col	Ali- ne- at	Denumire indicator	Credite de angajament	Credite bugetare		Angajamente bugetare	Angajamente legale	Plati efectuate	Angajamente legale de platit	Cheltuieli efective
								anuale aprobrate la finele perioadei de raportare	trimestriale cumulate					
								1	2					
A						B								
						caracter functional		381.000	379.000	379.000	379.000	162.266	216.734	187.679
	20	01	30			Alte bunuri si servicii pentru intretinere si functionare		28.641.000	26.807.000	26.807.000	26.807.000	16.637.953	10.169.047	17.614.294
	20	02				Reparatii curente		26.644.000	26.444.000	26.444.000	26.444.000	8.468.634	17.975.366	9.333.345
	20	03				Hrana	281.000	1.077.000	1.039.000	1.039.000	1.039.000	705.506	333.494	326.682
	20	03	01			Hrana pentru oameni	281.000	1.077.000	1.039.000	1.039.000	1.039.000	705.506	333.494	326.682
	20	04				Medicamente si materiale sanitare		5.000	4.000	4.000	4.000	1.004	2.996	1.107
	20	04	01			Medicamente		5.000	4.000	4.000	4.000	1.004	2.996	1.107
	20	05				Bunuri de natura obiectelor de inventar		5.220.000	4.891.000	4.891.000	4.891.000	1.338.693	3.552.307	425.919
	20	05	01			Uniforme si echipament		102.000	78.000	78.000	78.000		78.000	
	20	05	03			Lenjerie si accesorii de pat		602.000	578.000	578.000	578.000	72.290	505.710	
	20	05	30			Alte obiecte de inventar		4.516.000	4.235.000	4.235.000	4.235.000	1.266.403	2.968.597	425.919
	20	06				Deplasari, detasari, transferari		272.000	258.000	258.000	258.000	72.635	185.365	69.351
	20	06	01			Deplasari interne, detasari, transferari		198.000	187.000	187.000	187.000	23.550	163.450	20.266
	20	06	02			Deplasari in strainatate		74.000	71.000	71.000	71.000	49.085	21.915	49.085
	20	09				Materiale de laborator								4.025
	20	11				Carti, publicatii si materiale documentare		58.000	49.000	49.000	49.000		49.000	
	20	13				Pregatire profesionala		206.000	185.000	185.000	185.000	15.394	169.606	11.789
	20	14				Protectia muncii		95.000	85.000	85.000	85.000	1.750	83.250	1.750
	20	30				Alte cheltuieli		1.877.000	1.777.000	1.777.000	1.777.000	478.381	1.298.619	348.127
	20	30	04			Chirii		102.000	102.000	102.000	102.000	65.666	36.334	68.298
	20	30	30			Alte cheltuieli cu bunuri si servicii		1.775.000	1.675.000	1.675.000	1.675.000	412.715	1.262.285	279.829
	55					TITLUL VII ALTE TRANSFERURI		6.646.000	5.014.000	5.014.000	5.014.000	5.013.000	1.000	
	55	01				A. Transferuri interne		6.646.000	5.014.000	5.014.000	5.014.000	5.013.000	1.000	
	55	01	63			Finantarea invatamantului particular sau confesional acreditat		6.646.000	5.014.000	5.014.000	5.014.000	5.013.000	1.000	
	57					TITLUL VIII ASISTENTA SOCIALA		5.329.000	5.314.000	5.314.000	5.314.000	3.494.620	1.819.380	3.162.792

Capi- tol	Sub- capi- tol	Pa- ra- graf	Gru- pa / Titlu	Ar- ti- col	Ali- ne- at	Denumire indicator	Credite de angajament	Credite bugetare		Angajamente bugetare	Angajamente legale	Plati efectuate	Angajamente legale de platit	Cheltuieli efective
								anuale aprobrate la finele perioadei de raportare	trimestriale cumulate					
								1	2					
A						B	1	2	3	4	5	6	7=5-6	8
			57	02		Ajutoare sociale		5.329.000	5.314.000	5.314.000	5.314.000	3.494.620	1.819.380	3.162.792
			57	02	01	Ajutoare sociale in numerar		779.000	764.000	764.000	764.000	446.298	317.702	498.502
			57	02	02	Ajutoare sociale in natura		4.550.000	4.550.000	4.550.000	4.550.000	3.048.322	1.501.678	2.664.290
			59			TITLUL XI ALTE CHELTUIELI		9.000.000	9.000.000	9.000.000	9.000.000	8.006.374	993.626	8.006.579
			59	01		Burse		9.000.000	9.000.000	9.000.000	9.000.000	8.006.374	993.626	8.006.579
						CULTURA, RECREERE SI RELIGIE		92.357.000	64.842.000	64.842.321	64.842.321	35.306.778	29.535.543	42.256.347
				01		CHELTUIELI CURENTE		92.388.000	64.873.000	64.873.000	64.873.000	35.337.457	29.535.543	42.256.347
				10		TITLUL I CHELTUIELI DE PERSONAL		8.106.000	5.748.000	5.748.000	5.748.000	5.519.858	228.142	5.987.627
				10	01	Cheltuieli salariale in bani		6.578.000	4.675.000	4.675.000	4.675.000	4.477.000	198.000	4.879.172
				10	01	01 Salarii de baza		6.215.000	4.423.000	4.423.000	4.423.000	4.225.000	198.000	4.594.565
				10	01	07 Ore suplimentare		50.000						43.834
				10	01	30 Alte drepturi salariale in bani		313.000	252.000	252.000	252.000	252.000		240.773
				10	03	Contributii		1.528.000	1.073.000	1.073.000	1.073.000	1.042.858	30.142	1.108.455
				10	03	01 Contributii de asigurari sociale de stat		1.050.000	742.000	742.000	742.000	720.000	22.000	777.990
				10	03	02 Contributii de asigurari de somaj		32.000	23.000	23.000	23.000	22.643	357	23.742
				10	03	03 Contributii de asigurari sociale de sanatate		345.000	242.000	242.000	242.000	239.000	3.000	253.717
				10	03	04 Contributii de asigurari pentru accidente de munca si boli profesionale		16.000	11.000	11.000	11.000	10.982	18	11.532
				10	03	06 Contributii pentru concedii si indemnizatii		85.000	55.000	55.000	55.000	50.233	4.767	41.474
				20		TITLUL II BUNURI SI SERVICII		67.664.000	46.665.000	46.665.000	46.665.000	21.786.398	24.878.602	29.932.519
				20	01	Bunuri si servicii		63.817.000	43.800.000	43.800.000	43.800.000	19.856.470	23.943.530	29.102.843
				20	01	03 Incalzit, iluminat si forta motrica		900.000	800.000	800.000	800.000	696.882	103.118	455.142
				20	01	04 Apa, canal si salubritate		1.676.000	1.276.000	1.276.000	1.276.000	1.069.126	206.874	1.081.636
				20	01	05 Carburanti si lubrifianti		2.400.000	1.800.000	1.800.000	1.800.000	1.108.636	691.364	1.273.266
				20	01	06 Piese de schimb		448.000	336.000	336.000	336.000	182.510	153.490	251.489

Capi- tol	Sub- capi- tol	Pa- ra- graf	Gru- pa / Titlu	Ar- ti- col	Ali- ne- at	Denumire indicator	Credite de angajament	Credite bugetare		Angajamente bugetare	Angajamente legale	Plati efectuate	Angajamente legale de platit	Cheltuieli efective
								anuale aprobate la finele perioadei de raportare	trimestriale cumulate					
A						B	1	2	3	4	5	6	7=5-6	8
						IN ANUL CURENT		-31.000	-31.000	-30.679	-30.679	-30.679		
						85 01 Plati efectuate in anii precedenti si recuperate in anul curent		-31.000	-31.000	-30.679	-30.679	-30.679		
						85 01 01 Plati efectuate in anii precedenti si recuperate in anul curent (SF)		-31.000	-31.000	-30.679	-30.679	-30.679		
6802						ASIGURARI SI ASISTENTA SOCIALA	226.191.000	226.091.000	187.032.000	187.103.653	187.103.653	151.038.210	36.065.443	148.663.690
						01 CHELTUIELI CURENTE	226.191.000	226.191.000	187.122.000	187.122.000	187.122.000	151.056.557	36.065.443	148.663.690
						10 TITLUL I CHELTUIELI DE PERSONAL	94.590.000	94.590.000	79.892.000	79.892.000	79.892.000	64.698.063	15.193.937	57.414.990
						10 01 Cheltuieli salariale in bani	76.976.000	76.976.000	65.324.000	65.324.000	65.324.000	53.083.292	12.240.708	47.039.606
						10 01 01 Salarii de baza	68.063.000	68.063.000	58.210.000	58.210.000	58.210.000	47.116.236	11.093.764	41.624.247
						10 01 05 Sporuri pentru conditii de munca	8.913.000	8.913.000	7.114.000	7.114.000	7.114.000	5.967.056	1.146.944	5.415.359
						10 03 Contributii	17.614.000	17.614.000	14.568.000	14.568.000	14.568.000	11.614.771	2.953.229	10.375.384
						10 03 01 Contributii de asigurari sociale de stat	11.965.000	11.965.000	9.634.000	9.634.000	9.634.000	8.145.967	1.488.033	7.311.436
						10 03 02 Contributii de asigurari de somaj	465.000	465.000	364.000	364.000	364.000	257.390	106.610	231.355
						10 03 03 Contributii de asigurari sociale de sanatate	4.098.000	4.098.000	3.708.000	3.708.000	3.708.000	2.675.260	1.032.740	2.400.352
						10 03 04 Contributii de asigurari pentru accidente de munca si boli profesionale	191.000	191.000	146.000	146.000	146.000	78.839	67.161	70.400
						10 03 06 Contributii pentru concedii si indemnizatii	895.000	895.000	716.000	716.000	716.000	457.315	258.685	361.841
						20 TITLUL II BUNURI SI SERVICII	46.095.000	46.095.000	39.150.000	39.150.000	39.150.000	25.483.215	13.666.785	31.224.188
						20 01 Bunuri si servicii	23.064.000	23.064.000	20.088.000	20.088.000	20.088.000	13.758.236	6.329.764	16.499.118
						20 01 01 Furnituri de birou	532.000	532.000	473.000	473.000	473.000	160.896	312.104	315.885
						20 01 02 Materiale pentru curatenie	820.000	820.000	658.000	658.000	658.000	280.895	377.105	510.587
						20 01 03 Incalzit, iluminat si forta motrica	2.760.000	2.760.000	2.559.000	2.559.000	2.559.000	1.613.808	945.192	1.655.779
						20 01 04 Apa, canal si salubritate	682.000	682.000	572.000	572.000	572.000	385.336	186.664	389.608
						20 01 05 Carburanti si lubrifianti	290.000	290.000	240.000	240.000	240.000	151.890	88.110	151.890

Capi- tol	Sub- capi- tol	Pa- ra- graf	Gru- pa / Titlu	Ar- ti- col	Ali- ne- at	Denumire indicator	Credite de angajament	Credite bugetare		Angajamente bugetare	Angajamente legale	Plati efectuate	Angajamente legale de platit	Cheltuieli efective
								anuale aprobrate la finele perioadei de raportare	trimestriale cumulate					
A						B	1	2	3	4	5	6	7=5-6	8
			20	01	07	Transport	225.000	225.000	184.000	184.000	184.000	10.360	173.640	11.193
			20	01	08	Posta, telecomunicatii, radio, tv, internet	525.000	525.000	504.000	504.000	504.000	335.169	168.831	335.169
			20	01	09	Materiale si prestari de servicii cu caracter functional	5.505.000	5.505.000	5.104.000	5.104.000	5.104.000	3.618.682	1.485.318	3.533.372
			20	01	30	Alte bunuri si servicii pentru intretinere si functionare	11.725.000	11.725.000	9.794.000	9.794.000	9.794.000	7.201.200	2.592.800	9.595.635
			20	02		Reparatii curente	12.660.000	12.660.000	9.708.000	9.708.000	9.708.000	5.805.793	3.902.207	6.356.441
			20	03		Hrana	4.333.000	4.333.000	3.604.000	3.604.000	3.604.000	2.690.379	913.621	3.479.537
			20	03	01	Hrana pentru oameni	4.333.000	4.333.000	3.604.000	3.604.000	3.604.000	2.690.379	913.621	3.479.537
			20	04		Medicamente si materiale sanitare	882.000	882.000	822.000	822.000	822.000	232.349	589.651	715.940
			20	04	01	Medicamente	399.000	399.000	374.000	374.000	374.000	58.430	315.570	393.507
			20	04	02	Materiale sanitare	483.000	483.000	448.000	448.000	448.000	173.919	274.081	322.433
			20	05		Bunuri de natura obiectelor de inventar	950.000	950.000	950.000	950.000	950.000	585.800	364.200	773.707
			20	05	30	Alte obiecte de inventar	950.000	950.000	950.000	950.000	950.000	585.800	364.200	773.707
			20	06		Deplasari, detasari, transferari	644.000	644.000	644.000	644.000	644.000	164.291	479.709	376.037
			20	06	01	Deplasari interne, detasari, transferari	492.000	492.000	492.000	492.000	492.000	137.233	354.767	372.274
			20	06	02	Deplasari in strainatate	152.000	152.000	152.000	152.000	152.000	27.058	124.942	3.763
			20	11		Carti, publicatii si materiale documentare	20.000	20.000	20.000	20.000	20.000	12.750	7.250	12.750
			20	13		Pregatire profesionala	1.000.000	1.000.000	915.000	915.000	915.000	332.605	582.395	282.247
			20	14		Protectia muncii	110.000	110.000	110.000	110.000	110.000	2.645	107.355	
			20	30		Alte cheltuieli	2.432.000	2.432.000	2.289.000	2.289.000	2.289.000	1.898.367	390.633	2.728.411
			20	30	30	Alte cheltuieli cu bunuri si servicii	2.432.000	2.432.000	2.289.000	2.289.000	2.289.000	1.898.367	390.633	2.728.411
			40			TITLUL IV SUBVENTII	7.325.000	7.325.000	7.325.000	7.325.000	7.325.000	4.637.760	2.687.240	4.638.260
			40	30		Alte subventii	7.325.000	7.325.000	7.325.000	7.325.000	7.325.000	4.637.760	2.687.240	4.638.260
			57			TITLUL VIII ASISTENTA SOCIALA	78.181.000	78.181.000	60.755.000	60.755.000	60.755.000	56.237.519	4.517.481	55.386.252
			57	02		Ajutoare sociale	78.181.000	78.181.000	60.755.000	60.755.000	60.755.000	56.237.519	4.517.481	55.386.252

Capi- tol	Sub- capi- tol	Pa- ra- graf	Gru- pa / Titlu	Ar- ti- col	Ali- ne- at	Denumire indicator	Credite de angajament	Credite bugetare		Angajamente bugetare	Angajamente legale	Plati efectuate	Angajamente legale de platit	Cheltuieli efective
								anuale aprobrate la finele perioadei de raportare	trimestriale cumulate					
A						B	1	2	3	4	5	6	7=5-6	8
			57	02	01	Ajutoare sociale in numerar	71.181.000	71.181.000	55.580.000	55.580.000	55.580.000	52.666.225	2.913.775	52.296.413
			57	02	02	Ajutoare sociale in natura	7.000.000	7.000.000	5.175.000	5.175.000	5.175.000	3.571.294	1.603.706	3.089.839
			84			PLATI EFECTUATE IN ANII PRECEDENTI SI RECUPERATE IN ANUL CURENT		-100.000	-90.000	-18.347	-18.347	-18.347		
			85			Titlul XIX PLATI EFECTUATE IN ANII PRECEDENTI SI RECUPERATE IN ANUL CURENT		-100.000	-90.000	-18.347	-18.347	-18.347		
			85	01		Plati efectuate in anii precedenti si recuperate in anul curent		-100.000	-90.000	-18.347	-18.347	-18.347		
			85	01	01	Plati efectuate in anii precedenti si recuperate in anul curent (SF)		-100.000	-90.000	-18.347	-18.347	-18.347		
7000	02					Partea IV-a SERVICII SI DEZVOLTARE PUBLICA, LOCUINTE, MEDIU SI APE		161.198.000	123.742.000	123.742.254	123.742.254	93.222.732	30.519.522	81.560.733
7002						LOCUINTE, SERVICII SI DEZVOLTARE PUBLICA		69.198.000	46.892.000	46.892.254	46.892.254	36.139.954	10.752.300	23.941.315
			01			CHELTUIELI CURENTE		27.219.000	22.174.000	22.174.000	22.174.000	12.416.679	9.757.321	13.099.755
			10			TITLUL I CHELTUIELI DE PERSONAL		4.892.000	3.467.000	3.467.000	3.467.000	3.306.124	160.876	3.617.043
			10	01		Cheltuieli salariale in bani		3.984.000	2.832.000	2.832.000	2.832.000	2.687.000	145.000	2.946.045
			10	01	01	Salarii de baza		3.708.000	2.610.000	2.610.000	2.610.000	2.465.000	145.000	2.740.045
			10	01	07	Ore suplimentare		30.000						5.482
			10	01	30	Alte drepturi salariale in bani		246.000	222.000	222.000	222.000	222.000		200.518
			10	03		Contributii		908.000	635.000	635.000	635.000	619.124	15.876	670.998
			10	03	01	Contributii de asigurari sociale de stat		634.000	444.000	444.000	444.000	429.000	15.000	465.161
			10	03	02	Contributii de asigurari de somaj		20.000	14.000	14.000	14.000	13.742	258	14.405
			10	03	03	Contributii de asigurari sociale de sanatate		212.000	146.000	146.000	146.000	145.979	21	158.944
			10	03	04	Contributii de asigurari pentru accidente de munca si boli profesionale		10.000	7.000	7.000	7.000	6.541	459	7.446

Capi- tol	Sub- capi- tol	Pa- ra- graf	Gru- pa / Titlu	Ar- ti- col	Ali- ne- at	Denumire indicator	Credite de angajament	Credite bugetare		Angajamente bugetare	Angajamente legale	Plati efectuate	Angajamente legale de platit	Cheltuieli efective
								anuale aprobate la finele perioadei de raportare	trimestriale cumulate					
A						B	1	2	3	4	5	6	7=5-6	8
	10	03	06			Contributii pentru concedii si indemnizatii		32.000	24.000	24.000	24.000	23.862	138	25.042
	20					TITLUL II BUNURI SI SERVICII		7.327.000	5.291.000	5.291.000	5.291.000	3.490.555	1.800.445	3.862.712
	20	01				Bunuri si servicii		2.827.000	2.007.000	2.007.000	2.007.000	1.206.049	800.951	1.506.237
	20	01	01			Furnituri de birou		115.000	90.000	90.000	90.000	47.477	42.523	50.097
	20	01	02			Materiale pentru curatenie		104.000	78.000	78.000	78.000	73.475	4.525	73.370
	20	01	03			Incalzit, iluminat si forta motrica		80.000	65.000	65.000	65.000	37.232	27.768	41.346
	20	01	04			Apa, canal si salubritate		4.000	4.000	4.000	4.000	2.624	1.376	2.723
	20	01	08			Posta, telecomunicatii, radio, tv, internet		219.000	165.000	165.000	165.000	157.129	7.871	169.396
	20	01	09			Materiale si prestari de servicii cu caracter functional		320.000	270.000	270.000	270.000	54.388	215.612	53.373
	20	01	30			Alte bunuri si servicii pentru intretinere si functionare		1.985.000	1.335.000	1.335.000	1.335.000	833.724	501.276	1.115.932
	20	05				Bunuri de natura obiectelor de inventar		210.000	158.000	158.000	158.000	133.930	24.070	242
	20	05	30			Alte obiecte de inventar		210.000	158.000	158.000	158.000	133.930	24.070	242
	20	06				Deplasari, detasari, transferari		390.000	386.000	386.000	386.000	253.746	132.254	329.554
	20	06	01			Deplasari interne, detasari, transferari		390.000	386.000	386.000	386.000	253.746	132.254	329.554
	20	13				Pregatire profesionala		110.000	110.000	110.000	110.000	72.600	37.400	97.150
	20	14				Protectia muncii		190.000	130.000	130.000	130.000	81.637	48.363	81.637
	20	30				Alte cheltuieli		3.600.000	2.500.000	2.500.000	2.500.000	1.742.593	757.407	1.847.892
	20	30	30			Alte cheltuieli cu bunuri si servicii		3.600.000	2.500.000	2.500.000	2.500.000	1.742.593	757.407	1.847.892
	51					TITLUL VI TRANSFERURI INTRE UNITATI ALE ADMINISTRATIEI PUBLICE		15.000.000	13.416.000	13.416.000	13.416.000	5.620.000	7.796.000	5.620.000
	51	01				Transferuri curente		15.000.000	13.416.000	13.416.000	13.416.000	5.620.000	7.796.000	5.620.000
	51	01	01			Transferuri catre institutiile publice		15.000.000	13.416.000	13.416.000	13.416.000	5.620.000	7.796.000	5.620.000
	79					OPERATIUNI FINANCIARE		41.987.000	24.726.000	24.726.000	24.726.000	23.731.021	994.979	10.841.560
	81					TITLUL XVII RAMBURSARI DE CREDITE		41.987.000	24.726.000	24.726.000	24.726.000	23.731.021	994.979	10.841.560

Capi- tol	Sub- capi- tol	Pa- ra- graf	Gru- pa / Titlu	Ar- ti- col	Ali- ne- at	Denumire indicator	Credite de angajament	Credite bugetare		Angajamente bugetare	Angajamente legale	Plati efectuate	Angajamente legale de platit	Cheltuieli efective
								anuale aprobrate la finele perioadei de raportare	trimestriale cumulate					
A						B	1	2	3	4	5	6	7=5-6	8
			81	01		Rambursari de credite externe		25.047.000	12.000.000	12.000.000	12.000.000	11.009.200	990.800	10.818.560
			81	01	01	Rambursari de credite externe contractate de ordonatorii de credite		25.047.000	12.000.000	12.000.000	12.000.000	11.009.200	990.800	10.818.560
			81	02		Rambursari de credite interne		16.940.000	12.726.000	12.726.000	12.726.000	12.721.821	4.179	23.000
			81	02	05	Rambursari de credite aferente datoriei publice interne locale		16.940.000	12.726.000	12.726.000	12.726.000	12.721.821	4.179	23.000
			84			PLATI EFECTUATE IN ANII PRECEDENTI SI RECUPERATE IN ANUL CURENT		-8.000	-8.000	-7.746	-7.746	-7.746		
			85			Titlul XIX PLATI EFECTUATE IN ANII PRECEDENTI SI RECUPERATE IN ANUL CURENT		-8.000	-8.000	-7.746	-7.746	-7.746		
			85	01		Plati efectuate in anii precedenti si recuperate in anul curent		-8.000	-8.000	-7.746	-7.746	-7.746		
			85	01	01	Plati efectuate in anii precedenti si recuperate in anul curent (SF)		-8.000	-8.000	-7.746	-7.746	-7.746		
7402						PROTECTIA MEDIULUI		92.000.000	76.850.000	76.850.000	76.850.000	57.082.778	19.767.222	57.619.418
			01			CHELTUIELI CURENTE		92.000.000	76.850.000	76.850.000	76.850.000	57.082.778	19.767.222	57.619.418
			20			TITLUL II BUNURI SI SERVICII		92.000.000	76.850.000	76.850.000	76.850.000	57.082.778	19.767.222	57.619.418
			20	01		Bunuri si servicii		92.000.000	76.850.000	76.850.000	76.850.000	57.082.778	19.767.222	57.619.418
			20	01	09	Materiale si prestari de servicii cu caracter functional		92.000.000	76.850.000	76.850.000	76.850.000	57.082.778	19.767.222	57.619.418
8000	02					Partea V-a ACTIUNI ECONOMICE		14.032.000	11.555.000	11.555.000	11.555.000	6.196.033	5.358.967	6.008.571
8402						TRANSPORTURI		14.032.000	11.555.000	11.555.000	11.555.000	6.196.033	5.358.967	6.008.571
			01			CHELTUIELI CURENTE		14.032.000	11.555.000	11.555.000	11.555.000	6.196.033	5.358.967	6.008.571
			10			TITLUL I CHELTUIELI DE PERSONAL		1.232.000	839.000	839.000	839.000	785.000	54.000	861.733
			10	01		Cheltuieli salariale in bani		996.000	679.000	679.000	679.000	636.451	42.549	701.617
			10	01	01	Salarii de baza		904.000	637.000	637.000	637.000	604.692	32.308	665.995
			10	01	07	Ore suplimentare		20.000						

Capi- tol	Sub- capi- tol	Pa- ra- graf	Gru- pa / Titlu	Ar- ti- col	Ali- ne- at	Denumire indicator	Credite de angajament	Credite bugetare		Angajamente bugetare	Angajamente legale	Plati efectuate	Angajamente legale de platit	Cheltuieli efective	
								anuale aprobrate la finele perioadei de raportare	trimestriale cumulate						
								1	2						3
			10 01 30			Alte drepturi salariale in bani		72.000	42.000	42.000	42.000	31.759	10.241	35.622	
			10 03			Contributii		236.000	160.000	160.000	160.000	148.549	11.451	160.116	
			10 03 01			Contributii de asigurari sociale de stat		158.000	106.000	106.000	106.000	97.674	8.326	112.192	
			10 03 02			Contributii de asigurari de somaj		6.000	4.000	4.000	4.000	3.314	686	3.532	
			10 03 03			Contributii de asigurari sociale de sanatate		53.000	35.000	35.000	35.000	34.000	1.000	36.729	
			10 03 04			Contributii de asigurari pentru accidente de munca si boli profesionale		3.000	3.000	3.000	3.000	1.561	1.439	1.660	
			10 03 06			Contributii pentru concedii si indemnizatii		16.000	12.000	12.000	12.000	12.000			6.003
			20			TITLUL II BUNURI SI SERVICII		12.800.000	10.716.000	10.716.000	10.716.000	5.411.033	5.304.967	5.146.838	
			20 01			Bunuri si servicii		11.140.000	9.204.000	9.204.000	9.204.000	4.929.140	4.274.860	4.405.906	
			20 01 03			Incalzit, iluminat si forta motrica		85.000	65.000	65.000	65.000	43.909	21.091	46.909	
			20 01 04			Apa, canal si salubritate		2.000	2.000	2.000	2.000		2.000		
			20 01 05			Carburanti si lubrifianti		655.000	410.000	410.000	410.000	157.506	252.494	148.338	
			20 01 06			Piese de schimb		90.000	70.000	70.000	70.000	4.699	65.301	33.135	
			20 01 08			Posta, telecomunicatii, radio, tv, internet		8.000	7.000	7.000	7.000	4.363	2.637	4.363	
			20 01 09			Materiale si prestari de servicii cu caracter functional		3.200.000	2.500.000	2.500.000	2.500.000	1.313.489	1.186.511	948.129	
			20 01 30			Alte bunuri si servicii pentru intretinere si functionare		7.100.000	6.150.000	6.150.000	6.150.000	3.405.174	2.744.826	3.225.032	
			20 02			Reparatii curente		1.100.000	1.100.000	1.100.000	1.100.000	162.598	937.402	397.598	
			20 05			Bunuri de natura obiectelor de inventar		55.000	42.000	42.000	42.000	4.825	37.175		
			20 05 30			Alte obiecte de inventar		55.000	42.000	42.000	42.000	4.825	37.175		
			20 13			Pregatire profesionala		10.000	10.000	10.000	10.000	7.009	2.991	7.009	
			20 14			Protectia muncii		115.000	80.000	80.000	80.000	46.527	33.473	44.602	

Capi- tol	Sub- capi- tol	Pa- ra- graf	Gru- pa / Titlu	Ar- ti- col	Ali- ne- at	Denumire indicator	Credite de angajament	Credite bugetare		Angajamente bugetare	Angajamente legale	Plati efectuate	Angajamente legale de platit	Cheltuieli efective
								anuale aprobrate la finele perioadei de raportare	trimestriale cumulate					
								1	2					
A			B											
			20	30		Alte cheltuieli		380.000	280.000	280.000	280.000	260.934	19.066	291.723
			20	30	30	Alte cheltuieli cu bunuri si servicii		380.000	280.000	280.000	280.000	260.934	19.066	291.723
9902	96					excedent/deficit sect funct			-114.977.480			37.179.648		




Conducatorul compartimentului
financiar-contabil

Capi- tol	Sub- capi- tol	Pa- ra- graf	Gru- pa / Titlu	Ar- ti- col	Ali- ne- at	Denumire indicator	Credite de angajament	Credite bugetare		Angajamente bugetare	Angajamente legale	Plati efectuate	Angajamente legale de platit	Cheltuieli efective
								anuale aprobrate la finele perioadei de raportare	trimestriale cumulate					
A						B	1	2	3	4	5	6	7=5-6	8
			71			TITLUL XIII ACTIVE NEFINANCIARE								22.480
			71	01		Active fixe								22.480
			71	01	02	Masini, echipamente si mijloace de transport								22.203
			71	01	30	Alte active fixe (inclusiv reparatii capitale)								277
6102						ORDINE PUBLICA SI SIGURANTA NATIONALA		160.000	160.000	160.000	160.000	152.856	7.144	25.905
			70			CHELTUIELI DE CAPITAL		160.000	160.000	160.000	160.000	152.856	7.144	25.905
			71			TITLUL XIII ACTIVE NEFINANCIARE		160.000	160.000	160.000	160.000	152.856	7.144	25.905
			71	01		Active fixe		160.000	160.000	160.000	160.000	152.856	7.144	25.905
			71	01	01	Constructii		120.000	120.000	120.000	120.000	117.215	2.785	
			71	01	02	Masini, echipamente si mijloace de transport								19.800
			71	01	03	Mobilier, aparatura birotica si alte active corporale								397
			71	01	30	Alte active fixe (inclusiv reparatii capitale)		40.000	40.000	40.000	40.000	35.641	4.359	5.708
6500	02					Partea III-a CHELTUIELI SOCIAL-CULTURALE	3.202.000	27.118.000	13.505.000	13.505.000	13.505.000	3.209.289	10.295.711	26.590.070
6502						INVATAMANT		10.533.000	5.573.000	5.573.000	5.573.000	1.704.904	3.868.096	893.674
			01			CHELTUIELI CURENTE		737.000	687.000	687.000	687.000		687.000	
			56			TITLUL VIII PROIECTE CU FINANTARE DIN FONDURI EXTERNE NERAMBURSABILE (FEN)								
						POSTADERARE		737.000	687.000	687.000	687.000		687.000	
			56	02		Programe din Fondul Social European (FSE)		737.000	687.000	687.000	687.000		687.000	
			56	02	02	Finantarea externa nerambursabila		737.000	687.000	687.000	687.000		687.000	
			70			CHELTUIELI DE CAPITAL		9.796.000	4.886.000	4.886.000	4.886.000	1.704.904	3.181.096	893.674
			71			TITLUL XIII ACTIVE NEFINANCIARE		9.796.000	4.886.000	4.886.000	4.886.000	1.704.904	3.181.096	893.674
			71	01		Active fixe		9.796.000	4.886.000	4.886.000	4.886.000	1.704.904	3.181.096	893.479

Capi- tol	Sub- capi- tol	Pa- ra- graf	Gru- pa / Titlu	Ar- ti- col	Ali- ne- at	Denumire indicator	Credite de angajament	Credite bugetare		Angajamente bugetare	Angajamente legale	Plati efectuate	Angajamente legale de platit	Cheltuieli efective
								anuale aprobate la finele perioadei de raportare	trimestriale cumulate					
A						B	1	2	3	4	5	6	7=5-6	8
						active corporale	1.569.000	1.569.000	1.569.000	1.569.000	1.569.000	308.465	1.260.535	1.235.602
				71	01	30	Alte active fixe (inclusiv reparatii capitale)	403.000	403.000	403.000	403.000	49.385	353.615	195.899
7000	02					Partea IV-a SERVICII SI DEZVOLTARE PUBLICA, LOCUINTE, MEDIU SI APE		19.693.000	15.821.000	15.798.320	15.798.320	6.889.700	8.908.620	674.543
7002						LOCUINTE, SERVICII SI DEZVOLTARE PUBLICA		15.915.000	12.043.000	12.020.320	12.020.320	6.721.688	5.298.632	605.284
				01			CHELTUIELI CURENTE	3.258.000	3.258.000	3.258.000	3.258.000	3.256.258	1.742	
				56			TITLUL VIII PROIECTE CU FINANTARE DIN FONDURI EXTERNE NERAMBURSABILE (FEN)							
							POSTADERARE	3.258.000	3.258.000	3.258.000	3.258.000	3.256.258	1.742	
				56	01		Programe din Fondul European de Dezvoltare Regionala (FEDR)		3.258.000	3.258.000	3.258.000	3.256.258	1.742	
				56	01	01	Finantarea nationala	3.258.000	3.258.000	3.258.000	3.258.000	3.256.258	1.742	
				70			CHELTUIELI DE CAPITAL	12.657.000	8.785.000	8.785.000	8.785.000	3.488.110	5.296.890	605.284
				71			TITLUL XIII ACTIVE NEFINANCIARE	12.657.000	8.785.000	8.785.000	8.785.000	3.488.110	5.296.890	605.284
				71	01		Active fixe	12.657.000	8.785.000	8.785.000	8.785.000	3.488.110	5.296.890	582.633
				71	01	01	Constructii	5.374.000	5.374.000	5.374.000	5.374.000	146.831	5.227.169	582.633
				71	01	30	Alte active fixe (inclusiv reparatii capitale)		7.283.000	3.411.000	3.411.000	3.341.279	69.721	
				71	03		Reparatii capitale aferente activelor fixe							22.651
				84			PLATI EFECTUATE IN ANII PRECEDENTI SI RECUPERATE IN ANUL CURENT							
				85			Titlul XIX PLATI EFECTUATE IN ANII PRECEDENTI SI RECUPERATE IN ANUL CURENT			-22.680	-22.680	-22.680		
				85	01		Plati efectuate in anii precedenti si recuperate in anul curent			-22.680	-22.680	-22.680		
										-22.680	-22.680	-22.680		

Capi- tol	Sub- capi- tol	Pa- ra- graf	Gru- pa / Titlu	Ar- ti- col	Ali- ne- at	Denumire indicator	Credite de angajament	Credite bugetare		Angajamente bugetare	Angajamente legale	Plati efectuate	Angajamente legale de platit	Cheltuieli efective
								anuale aprobrate la finele perioadei de raportare	trimestriale cumulate					
A						B	1	2	3	4	5	6	7=5-6	8
			85	01	02	Plati efectuate in anii precedenti si recuperate in anul curent (SD)				-22.680	-22.680	-22.680		
7402						PROTECTIA MEDIULUI		3.778.000	3.778.000	3.778.000	3.778.000	168.012	3.609.988	69.259
			70			CHELTUIELI DE CAPITAL		3.778.000	3.778.000	3.778.000	3.778.000	168.012	3.609.988	69.259
			71			TITLUL XIII ACTIVE NEFINANCIARE		3.778.000	3.778.000	3.778.000	3.778.000	168.012	3.609.988	69.259
			71	01		Active fixe		3.778.000	3.778.000	3.778.000	3.778.000	168.012	3.609.988	69.259
			71	01	01	Constructii		3.532.000	3.532.000	3.532.000	3.532.000		3.532.000	69.259
			71	01	30	Alte active fixe (inclusiv reparatii capitale)		246.000	246.000	246.000	246.000	168.012	77.988	
8000	02					Partea V-a ACTIUNI ECONOMICE		17.383.000	17.336.000	17.336.000	17.336.000	1.268.049	16.067.951	1.171.416
8402						TRANSPORTURI		17.383.000	17.336.000	17.336.000	17.336.000	1.268.049	16.067.951	1.171.416
			70			CHELTUIELI DE CAPITAL		17.383.000	17.336.000	17.336.000	17.336.000	1.268.049	16.067.951	1.171.416
			71			TITLUL XIII ACTIVE NEFINANCIARE		17.383.000	17.336.000	17.336.000	17.336.000	1.268.049	16.067.951	1.171.416
			71	01		Active fixe		17.383.000	17.336.000	17.336.000	17.336.000	1.268.049	16.067.951	1.171.416
			71	01	01	Constructii		11.680.000	11.680.000	11.680.000	11.680.000	1.160.609	10.519.391	1.046.327
			71	01	02	Masini, echipamente si mijloace de transport		692.000	645.000	645.000	645.000	86.328	558.672	125.089
			71	01	30	Alte active fixe (inclusiv reparatii capitale)		5.011.000	5.011.000	5.011.000	5.011.000	21.112	4.989.888	
9902	97					excedent/deficit sect dezv		-8.132.000	3.489.000			1.090.356		

Conducatorul institutiei

Conducatorul compartimentului
financiar-contabil

MUNICIPIUL BUCURESTI

CONTUL DE EXECUTIE AL IMPRUMUTURILOR EXTERNE
29.09.2017

Pag. 1 - lei-

Capi- tol	Sub- capi- tol	Pa- ra- graf	Gru- pa / Titlu	Ar- ti- col	Ali- ne- at	Denumire indicator	Credite de angajament	Credite bugetare		Angajamente bugetare	Angajamente legale	Plati efectuate	Angajamente legale de platit	Cheltuieli efective
								anuale aprobrate la finele perioadei de raportare	trimestriale cumulate					
A						B	1	2	3	4	5	6	7=5-6	8
5006						CREDITE EXTERNE								
						CREDITE EXTERNE		67.500.000	42.188.000	42.188.000	42.188.000		42.188.000	
7006						LOCUINTE, SERVICII SI DEZVOLTARE PUBLICA								
						LOCUINTE, SERVICII SI DEZVOLTARE PUBLICA		67.500.000	42.188.000	42.188.000	42.188.000		42.188.000	
	03					Locuinte		67.500.000	42.188.000	42.188.000	42.188.000		42.188.000	
		30				Alte cheltuieli in domeniul locuintelor		67.500.000	42.188.000	42.188.000	42.188.000		42.188.000	

MUNICIPIUL BUCURESTI

 DETALIEREA CHELTUIELILOR
 - imprumuturi externe -
 29.09.2017

Pag. 2 - lei-

Capi- tol	Sub- capi- tol	Pa- ra- graf	Gru- pa / Titlu	Ar- ti- col	Ali- ne- at	Denumire indicator	Credite de angajament	Credite bugetare		Angajamente bugetare	Angajamente legale	Plati efectuate	Angajamente legale de platit	Cheltuieli efective
								anuale aprobrate la finele perioadei de raportare	trimestriale cumulate					
A						B	1	2	3	4	5	6	7=5-6	8
5006						CREDITE EXTERNE								
						CREDITE EXTERNE		67.500.000	42.188.000	42.188.000	42.188.000		42.188.000	
		70				CHELTUIELI DE CAPITAL		67.500.000	42.188.000	42.188.000	42.188.000		42.188.000	
		71				TITLUL XIII ACTIVE NEFINANCIARE		67.500.000	42.188.000	42.188.000	42.188.000		42.188.000	
		71	01			Active fixe		67.500.000	42.188.000	42.188.000	42.188.000		42.188.000	
		71	01	30		Alte active fixe (inclusiv reparatii capitale)		67.500.000	42.188.000	42.188.000	42.188.000		42.188.000	
7006						LOCUINTE, SERVICII SI DEZVOLTARE PUBLICA								
						LOCUINTE, SERVICII SI DEZVOLTARE PUBLICA		67.500.000	42.188.000	42.188.000	42.188.000		42.188.000	
		70				CHELTUIELI DE CAPITAL		67.500.000	42.188.000	42.188.000	42.188.000		42.188.000	
		71				TITLUL XIII ACTIVE NEFINANCIARE		67.500.000	42.188.000	42.188.000	42.188.000		42.188.000	
		71	01			Active fixe		67.500.000	42.188.000	42.188.000	42.188.000		42.188.000	
		71	01	30		Alte active fixe (inclusiv reparatii capitale)		67.500.000	42.188.000	42.188.000	42.188.000		42.188.000	


 Conducatorul compartimentului
 financiar-contabil

MUNICIPIUL BUCURESTI

 CONTUL DE EXECUTIE AL IMPRUMUTURILOR EXTERNE
 SECTIUNEA DE DEZVOLTARE
 29.09.2017

Pag. 1 - lei-

Capi- tol	Sub- capi- tol	Pa- ra- graf	Gru- pa / Titlu	Ar- ti- col	Ali- ne- at	Denumire indicator	Credite de angajament	Credite bugetare		Angajamente bugetare	Angajamente legale	Plati efectuate	Angajamente legale de platit	Cheltuieli efective
								anuale aprobrate la finele perioadei de raportare	trimestriale cumulate					
A						B	1	2	3	4	5	6	7=5-6	8
5006						CREDITE EXTERNE		67.500.000	42.188.000	42.188.000	42.188.000		42.188.000	
7006						LOCUINTE, SERVICII SI DEZVOLTARE PUBLICA		67.500.000	42.188.000	42.188.000	42.188.000		42.188.000	
		70				CHELTUIELI DE CAPITAL		67.500.000	42.188.000	42.188.000	42.188.000		42.188.000	
		71				TITLUL XIII ACTIVE NEFINANCIARE		67.500.000	42.188.000	42.188.000	42.188.000		42.188.000	
		71 01				Active fixe		67.500.000	42.188.000	42.188.000	42.188.000		42.188.000	
		71 01 30				Alte active fixe (inclusiv reparatii capitale)		67.500.000	42.188.000	42.188.000	42.188.000		42.188.000	



Conducatorul compartimentului
financiar-contabil

MUNICIPIUL BUCURESTI

CONTUL DE EXECUTIE AL IMPRUMUTURILOR EXTERNE
 SECTIUNEA DE DEZVOLTARE
 29.09.2017

Pag. 1 - lei-

Capi- tol	Sub- capi- tol	Pa- ra- graf	Gru- pa / Titlu	Ar- ti- col	Ali- ne- at	Denumire indicator	Credite de angajament	Credite bugetare		Angajamente bugetare	Angajamente legale	Plati efectuate	Angajamente legale de platit	Cheltuieli efective
								anuale aprobrate la finele perioadei de raportare	trimestriale cumulate					
A						B	1	2	3	4	5	6	7=5-6	8
5006						CREDITE EXTERNE		67.500.000	42.188.000	42.188.000	42.188.000		42.188.000	
7006						LOCUINTE, SERVICII SI DEZVOLTARE PUBLICA		67.500.000	42.188.000	42.188.000	42.188.000		42.188.000	
		70				CHELTUIELI DE CAPITAL		67.500.000	42.188.000	42.188.000	42.188.000		42.188.000	
		71				TITLUL XIII ACTIVE NEFINANCIARE		67.500.000	42.188.000	42.188.000	42.188.000		42.188.000	
		71	01			Active fixe		67.500.000	42.188.000	42.188.000	42.188.000		42.188.000	
		71	01	30		Alte active fixe (inclusiv reparatii capitale)		67.500.000	42.188.000	42.188.000	42.188.000		42.188.000	



Conducatorul compartimentului
 financiar-contabil

MUNICIPIUL BUCURESTI

CONTUL DE EXECUTIE AL IMPRUMUTURILOR INTERNE
29.09.2017

Pag. 1 - lei-

Capi- tol	Sub- capi- tol	Pa- ra- graf	Gru- pa / Titlu	Ar- ti- col	Ali- ne- at	Denumire indicator	Credite de angajament	Credite bugetare		Angajamente bugetare	Angajamente legale	Plati efectuate	Angajamente legale de platit	Cheltuieli efective
								anuale aprobrate la finele perioadei de raportare	trimestriale cumulate					
A						B	1	2	3	4	5	6	7=5-6	8
5007						CREDITE INTERNE								
6707						CREDITE INTERNE		12.659.000	12.659.000	12.659.000	12.659.000	38.004	12.620.996	
						CULTURA, RECREERE SI RELIGIE		12.659.000	12.659.000	12.659.000	12.659.000	38.004	12.620.996	
	05					Servicii recreative si sportive		12.659.000	12.659.000	12.659.000	12.659.000	38.004	12.620.996	
		03				Intretinere gradini publice, parcuri								
						zone verzi, baze sportive si de agrement		12.659.000	12.659.000	12.659.000	12.659.000	38.004	12.620.996	

MUNICIPIUL BUCURESTI

DETALIEREA CHELTUIELILOR
- imprumuturi interne -
29.09.2017

Pag. 2 - lei-

Capi- tol	Sub- capi- tol	Pa- ra- graf	Gru- pa / Titlu	Ar- ti- col	Ali- ne- at	Denumire indicator	Credite de angajament	Credite bugetare		Angajamente bugetare	Angajamente legale	Plati efectuate	Angajamente legale de platit	Cheltuieli efective
								anuale aprobrate la finele perioadei de raportare	trimestriale cumulate					
A						B	1	2	3	4	5	6	7=5-6	8
5007						CREDITE INTERNE								
						CREDITE INTERNE		12.659.000	12.659.000	12.659.000	12.659.000	38.004	12.620.996	
		01				CHELTUIELI CURENTE		12.659.000	12.659.000	12.659.000	12.659.000	38.004	12.620.996	
		56				TITLUL VIII PROIECTE CU FINANTARE DIN FONDURI EXTERNE NERAMBURSABILE (FEN) POSTADERARE		12.659.000	12.659.000	12.659.000	12.659.000	38.004	12.620.996	
5007		56	01			Programe din Fondul European de Dezvoltare Regionala (FEDR)		12.659.000	12.659.000	12.659.000	12.659.000	38.004	12.620.996	
5007		56	01	01		Finantarea nationala		12.659.000	12.659.000	12.659.000	12.659.000	38.004	12.620.996	
6707						CULTURA, RECREERE SI RELIGIE								
						CULTURA, RECREERE SI RELIGIE		12.659.000	12.659.000	12.659.000	12.659.000	38.004	12.620.996	
		01				CHELTUIELI CURENTE		12.659.000	12.659.000	12.659.000	12.659.000	38.004	12.620.996	
		56				TITLUL VIII PROIECTE CU FINANTARE DIN FONDURI EXTERNE NERAMBURSABILE (FEN) POSTADERARE		12.659.000	12.659.000	12.659.000	12.659.000	38.004	12.620.996	
6707		56	01			Programe din Fondul European de Dezvoltare Regionala (FEDR)		12.659.000	12.659.000	12.659.000	12.659.000	38.004	12.620.996	
6707		56	01	01		Finantarea nationala		12.659.000	12.659.000	12.659.000	12.659.000	38.004	12.620.996	

Conducatorul institutiei,

Conducatorul compartimentului
financiar-contabil

MUNICIPIUL BUCURESTI

CONTUL DE EXECUTIE AL IMPRUMUTURILOR INTERNE
SECTIUNEA DE DEZVOLTARE
29.09.2017

Pag. 1 - lei-

Capi- tol	Sub- capi- tol	Pa- ra- graf	Gru- pa / Titlu	Ar- ti- col	Ali- ne- at	Denumire indicator	Credite de angajament	Credite bugetare		Angajamente bugetare	Angajamente legale	Plati efectuate	Angajamente legale de platit	Cheltuieli efective
								anuale aprobrate la finele perioadei de raportare	trimestriale cumulate					
A						B	1	2	3	4	5	6	7=5-6	8
5007						CREDITE INTERNE		12.659.000	12.659.000	12.659.000	12.659.000	38.004	12.620.996	
	01					CHELTUIELI CURENTE		12.659.000	12.659.000	12.659.000	12.659.000	38.004	12.620.996	
	56					TITLUL VIII PROIECTE CU FINANTARE DIN FONDURI EXTERNE NERAMBURSABILE (FEN) POSTADERARE		12.659.000	12.659.000	12.659.000	12.659.000	38.004	12.620.996	
	56	01				Programe din Fondul European de Dezvoltare Regionala (FEDR)		12.659.000	12.659.000	12.659.000	12.659.000	38.004	12.620.996	
	56	01	01			Finantarea nationala		12.659.000	12.659.000	12.659.000	12.659.000	38.004	12.620.996	
6707						CULTURA, RECREERE SI RELIGIE		12.659.000	12.659.000	12.659.000	12.659.000	38.004	12.620.996	
	01					CHELTUIELI CURENTE		12.659.000	12.659.000	12.659.000	12.659.000	38.004	12.620.996	
	56					TITLUL VIII PROIECTE CU FINANTARE DIN FONDURI EXTERNE NERAMBURSABILE (FEN) POSTADERARE		12.659.000	12.659.000	12.659.000	12.659.000	38.004	12.620.996	
	56	01				Programe din Fondul European de Dezvoltare Regionala (FEDR)		12.659.000	12.659.000	12.659.000	12.659.000	38.004	12.620.996	
	56	01	01			Finantarea nationala		12.659.000	12.659.000	12.659.000	12.659.000	38.004	12.620.996	



Conducatorul compartimentului
financiar-contabil

Capi- tol	Sub- capi- tol	Pa- ra- graf	Gru- pa / Titlu	Ar- ti- col	Ali- ne- at	Denumire indicator	Prevederi bugetare anuale aprobrate la finele perioadei de raportare	Prevederi bugetare trimestriale cumulate	Drepturi constatate			Incasari realizate	Stingeri pe alte cai decat incasari	Drepturi constatate de incasat
									Total, din care:	din anii precedenti	din anul curent			
A						B	1	2	3=4+5	4	5	6	7	8=3-6-7
4010	15	01				cheltuieli			863.235		863.235	863.235		
						Sume utilizate de administratiile locale din excedentul anului precedent								
						pentru sectiunea de functionare			863.235		863.235	863.235		
4110						ALTE OPERATIUNI FINANCIARE								
						ALTE OPERATIUNI FINANCIARE			294.923		294.923	294.923		
		06				Sume din excedentul anului precedent pentru acoperirea golurilor temporare de casa			294.923		294.923	294.923		
4100														
		10				IV. SUBVENTII	66.818.000	57.582.000	38.040.500		38.040.500	38.040.500		
4310						SUBVENTII DE LA ALTE ADMINISTRATII								
						SUBVENTII DE LA ALTE ADMINISTRATII	66.818.000	57.582.000	38.040.500		38.040.500	38.040.500		
		09				Subventii pentru institutii publice	66.818.000	57.582.000	37.631.850		37.631.850	37.631.850		
		19				Subventii pentru institutii publice			408.650		408.650	408.650		

CONTUL DE EXECUTIE AL INSTITUTIILOR PUBLICE FINANTATE
DIN VENITURI PROPRII SI SUBVENTII DIN BUGETUL LOCAL - VENITURI
SECTIUNEA DE FUNCTIONARE
29.09.2017

Pag. 1 -lei-

Capi- tol	Sub- capi- tol	Pa- ra- graf	Gru- pa / Titlu	Ar- ti- col	Ali- ne- at	Denumire indicator	Prevederi bugetare anuale aprobrate la finele perioadei de raportare	Prevederi bugetare trimestriale cumulate	Drepturi constatate			Incasari realizate	Stingeri pe alte cai decat incasari	Drepturi constatate de incasat
									Total, din care:	din anii precedenti	din anul curent			
A						B	1	2	3=4+5	4	5	6	7	8=3-6-7
0001	10					TOTAL VENITURI-VENITURI	121.566.000	98.882.000	60.921.928		60.921.928	60.921.928		
0002						I. VENITURI CURENTE	54.748.000	41.300.000	22.131.920		22.131.920	22.131.920		
2900						C. VENITURI NEFISCALE	54.748.000	41.300.000	22.131.920		22.131.920	22.131.920		
3000						CI. VENITURI DIN PROPRIETATE	3.853.000	3.186.000	973.123		973.123	973.123		
3010						VENITURI DIN PROPRIETATE	3.853.000	3.186.000	973.123		973.123	973.123		
	05					Venituri din concesiuni si inchirieri	3.849.000	3.182.000	973.123		973.123	973.123		
		30				Alte venituri din concesiuni si inchirieri de catre institutiile publice	3.849.000	3.182.000	973.123		973.123	973.123		
	50					Alte venituri din proprietate	4.000	4.000						
3300	10					C2. VANZARI DE BUNURI SI SERVICII	50.895.000	38.114.000	21.158.797		21.158.797	21.158.797		
3310						VENITURI DIN PRESTARI DE SERVICII SI ALTE ACTIVITATI	55.093.000	43.027.000	16.764.961		16.764.961	16.764.961		
	05					Taxe si alte venituri in invatamant	908.000	734.000	349.703		349.703	349.703		
	08					Venituri din prestari de servicii	324.000	240.000	186.532		186.532	186.532		
	13					Contributia de intretinere a persoanelor asistate	2.090.000	1.910.000	736.072		736.072	736.072		
	14					Contributia elevilor si studentilor pentru internate, camine si cantine	22.747.000	15.869.000	6.944.403		6.944.403	6.944.403		
	17					Venituri din organizarea de cursuri de calificare si conversie profesionala, specializare si perfectionare	24.000	24.000	11.729		11.729	11.729		
	50					Alte venituri din prestari de servicii si alte activitati	29.000.000	24.250.000	8.536.522		8.536.522	8.536.522		
3610						DIVERSE VENITURI	7.617.000	5.386.000	4.557.663		4.557.663	4.557.663		
	50					Alte venituri	7.617.000	5.386.000	4.557.663		4.557.663	4.557.663		

Capi- tol	Sub- capi- tol	Pa- ra- graf	Gru- pa / Titlu	Ar- ti- col	Ali- ne- at	Denumire indicator	Prevederi bugetare anuale aprobrate la finele perioadei de raportare	Prevederi bugetare trimestriale cumulate	Drepturi constatate			Incasari realizate	Stingeri pe alte cai decat incasari	Drepturi constatate de incasat
									Total, din care:	din anii precedenti	din anul curent			
A						B	1	2	3=4+5	4	5	6	7	8=3-6-7
3710						TRANSFERURI VOLUNTARE, ALTELE DECAT SUBVENTIILE	-11.815.000	-10.299.000	-163.827		-163.827	-163.827		
	01					Donatii si sponsorizari	526.000	460.000	56.890		56.890	56.890		
	03					Varsaminte din sectiunea de functionare pentru finantarea sectiunii de dezvoltare a bugetului local	-12.341.000	-10.759.000	-220.717		-220.717	-220.717		
4000	10					III. OPERATIUNI FINANCIARE			1.158.158		1.158.158	1.158.158		
4010						INCASARI DIN RAMBURSAREA ACORDATE			863.235		863.235	863.235		
	15					Sume utilizate din excedentul anului precedent pentru efectuarea de cheltuieli			863.235		863.235	863.235		
	01					Sume utilizate de administratiile locale din excedentul anului precedent pentru sectiunea de functionare			863.235		863.235	863.235		
4110						ALTE OPERATIUNI FINANCIARE			294.923		294.923	294.923		
	06					Sume din excedentul anului precedent pentru acoperirea golurilor temporare de casa			294.923		294.923	294.923		
4100	10					IV. SUBVENTII	66.818.000	57.582.000	37.631.850		37.631.850	37.631.850		
4310						SUBVENTII DE LA ALTE ADMINISTRATII	66.818.000	57.582.000	37.631.850		37.631.850	37.631.850		
	09					Subventii pentru institutii publice	66.818.000	57.582.000	37.631.850		37.631.850	37.631.850		

CONTUL DE EXECUTIE AL INSTITUTIILOR PUBLICE FINANTATE
DIN VENITURI PROPRII SI SUBVENTII DIN BUGETUL LOCAL - VENITURI
SECTIUNEA DE DEZVOLTARE
29.09.2017

Pag. 1 -lei-

Capi- tol	Sub- capi- tol	Pa- ra- graf	Gru- pa / Titlu	Ar- ti- col	Ali- ne- at	Denumire indicator	Prevederi bugetare anuale aprobrate la finele perioadei de raportare	Prevederi bugetare trimestriale cumulate	Drepturi constatate			Incasari realizate	Stingeri pe alte cai decat incasari	Drepturi constatate de incasat
									Total, din care:	din anii precedenti	din anul curent			
A						B	1	2	3=4+5	4	5	6	7	8=3-6-7
0001	10					TOTAL VENITURI-VENITURI	12.341.000	10.759.000	629.367		629.367	629.367		
0002						I. VENITURI CURENTE	12.341.000	10.759.000	220.717		220.717	220.717		
2900						C. VENITURI NEFISCALE	12.341.000	10.759.000	220.717		220.717	220.717		
3300						C2. VANZARI DE BUNURI SI SERVICII	12.341.000	10.759.000	220.717		220.717	220.717		
3710						TRANSFERURI VOLUNTARE, ALTELE DECAT SUBVENTIILE	12.341.000	10.759.000	220.717		220.717	220.717		
	04					Varsaminte din sectiunea de functionare	12.341.000	10.759.000	220.717		220.717	220.717		
4100	10					IV. SUBVENTII			408.650		408.650	408.650		
4310						SUBVENTII DE LA ALTE ADMINISTRATII			408.650		408.650	408.650		
	19					Subventii pentru institutii publice			408.650		408.650	408.650		

CONTUL DE EXECUTIE AL INSTITUTIILOR PUBLICE FINANTATE
DIN VENITURI PROPRII SI SUBVENTII DIN BUGETUL LOCAL - CHELTUIELI
29.09.2017

Pag. 1 - lei-

Capi- tol	Sub- capi- tol	Pa- ra- graf	Gru- pa / Titlu	Ar- ti- col	Ali- ne- at	Denumire indicator	Credite de angajament	Credite bugetare		Angajamente bugetare	Angajamente legale	Plati efectuate	Angajamente legale de platit	Cheltuieli efective
								anuale aprobrate la finele perioadei de raportare	trimestriale cumulate					
A						B	1	2	3	4	5	6	7=5-6	8
5010						TOTAL CHELTUIELI DIN VENITURI PROPRII SI SUBVENTII								
5010						TOTAL CHELTUIELI DIN VENITURI PROPRII SI SUBVENTII	2.090.000	133.907.000	109.641.000	113.504.116	100.897.444	55.858.770	45.038.674	54.335.022
5110						AUTORITATI PUBLICE SI ACTIUNI EXTERNE								
						AUTORITATI PUBLICE SI ACTIUNI EXTERNE		-1.000	-1.000	-666	-666	-666		
	01					Autoritati executive si legislative		-1.000	-1.000	-666	-666	-666		
		03				Autoritati executive		-1.000	-1.000	-666	-666	-666		
5410						ALTE SERVICII PUBLICE GENERALE								
						ALTE SERVICII PUBLICE GENERALE		6.130.000	4.324.000	4.324.000	4.324.000	3.985.787	338.213	3.931.116
	10					Servicii publice comunitare de evidenta a persoanelor		6.130.000	4.324.000	4.324.000	4.324.000	3.985.787	338.213	3.931.116
6110						ORDINE PUBLICA SI SIGURANTA NATIONALA								
						ORDINE PUBLICA SI SIGURANTA NATIONALA		33.200.000	30.132.000	30.179.782	30.179.782	22.674.618	7.505.164	24.537.553
	03					Ordine publica		33.200.000	30.132.000	30.179.782	30.179.782	22.674.618	7.505.164	24.537.553
		04				Politia comunitara		33.200.000	30.132.000	30.179.782	30.179.782	22.674.618	7.505.164	24.537.553
6510						INVATAMANT								
						INVATAMANT		28.078.000	21.578.000	21.578.000	21.578.000	7.639.973	13.938.027	7.413.105
	03					Invatamant prescolar si primar		23.206.000	17.460.000	17.460.000	17.460.000	6.441.990	11.018.010	6.487.676
		01				Invatamant prescolar		21.826.000	16.271.000	16.271.000	16.271.000	6.321.482	9.949.518	6.358.067
		02				Invatamant primar		1.380.000	1.189.000	1.189.000	1.189.000	120.508	1.068.492	129.609
	04					Invatamant secundar		4.739.000	4.020.000	4.020.000	4.020.000	1.184.253	2.835.747	897.837
		01				Invatamant secundar inferior		1.529.000	1.274.000	1.274.000	1.274.000	147.969	1.126.031	135.451
		02				Invatamant secundar superior		3.210.000	2.746.000	2.746.000	2.746.000	1.036.284	1.709.716	762.386
	07					Invatamant nedefinibil prin nivel		133.000	98.000	98.000	98.000	13.730	84.270	27.592
		04				Invatamant special		133.000	98.000	98.000	98.000	13.730	84.270	27.592
6710						CULTURA, RECREERE SI RELIGIE								
						CULTURA, RECREERE SI RELIGIE		12.793.000	9.935.000	9.935.000	9.935.000	5.761.159	4.173.841	8.599.658

Capi- tol	Sub- capi- tol	Pa- ra- graf	Gru- pa / Titlu	Ar- ti- col	Ali- ne- at	Denumire indicator	Credite de angajament	Credite bugetare		Angajamente bugetare	Angajamente legale	Plati efectuate	Angajamente legale de platit	Cheltuieli efective
								anuale aprobrate la finele perioadei de raportare	trimestriale cumulate					
A						B	1	2	3	4	5	6	7=5-6	8
6710	50					Alte servicii in domeniile culturii, recreerii si religiei		12.793.000	9.935.000	9.935.000	9.935.000	5.761.159	4.173.841	8.599.658
6810						ASIGURARI SI ASISTENTA SOCIALA								
						ASIGURARI SI ASISTENTA SOCIALA	2.090.000	2.090.000	1.760.000	1.760.000	1.760.000	1.001.327	758.673	512.379
	04					Asistenta acordata persoanelor in varsta	1.140.000	1.140.000	960.000	960.000	960.000	610.084	349.916	227.959
	11					Crese	950.000	950.000	800.000	800.000	800.000	391.243	408.757	284.420
7010						LOCUINTE, SERVICII SI DEZVOLTARE PUBLICA								
						LOCUINTE, SERVICII SI DEZVOLTARE PUBLICA		51.617.000	41.913.000	45.728.000	33.121.328	14.796.572	18.324.756	9.341.211
	04					Servicii si dezvoltare publica		29.000.000	23.111.000	23.111.000	23.111.000	5.345.343	17.765.657	4.617.492
	50					Alte servicii in domeniile locuintelor, serviciilor si dezvoltarii comunale		22.617.000	18.802.000	22.617.000	10.010.328	9.451.229	559.099	4.723.719

DETALIEREA CHELTUIELILOR
INSTITUTII PUBLICE FINANTATE DIN VENITURI PROPRII
SI SUBVENTII DIN BUGETUL LOCAL
29.09.2017

Capi- tol	Sub- capi- tol	Pa- ra- graf	Gru- pa / Titlu	Ar- ti- col	Ali- ne- at	Denumire indicator	Credite de angajament	Credite bugetare		Angajamente bugetare	Angajamente legale	Plati efectuate	Angajamente legale de platit	Cheltuieli efective
								anuale aprobat la finele perioadei de raportare	trimestriale cumulate					
A						B	1	2	3	4	5	6	7=5-6	8
5010						TOTAL CHELTUIELI DIN VENITURI PROPRII SI SUBVENTII								
5010						TOTAL CHELTUIELI DIN VENITURI PROPRII SI SUBVENTII	2.090.000	133.907.000	109.641.000	113.504.116	100.897.444	55.858.770	45.038.674	54.335.022
5010		01				CHELTUIELI CURENTE	2.090.000	125.647.000	102.963.000	106.778.000	96.942.455	55.271.064	41.671.391	52.730.646
						10 TITLUL I CHELTUIELI DE PERSONAL		41.130.000	34.611.000	35.308.000	34.877.475	27.688.499	7.188.976	28.529.835
						10 01 Cheltuieli salariale in bani		28.057.000	23.133.000	23.674.000	23.362.108	19.530.095	3.832.013	20.147.875
						10 01 01 Salarii de baza		26.982.000	22.122.000	22.656.000	22.351.852	18.912.226	3.439.626	19.549.247
						10 01 05 Sporuri pentru conditii de munca		239.000	232.000	239.000	231.256	229.752	1.504	191.269
						10 01 06 Alte sporuri		552.000	552.000	552.000	552.000	376.618	175.382	394.519
						10 01 08 Fond de premii		12.000	9.000	9.000	9.000		9.000	
						10 01 11 Fond aferent platii cu ora		25.000	25.000	25.000	25.000	5.758	19.242	5.758
						10 01 12 Indemnizatii platite unor persoane din afara unitatii		42.000	31.000	31.000	31.000	132	30.868	164
5010						10 01 13 Indemnizatii de delegare		10.000	8.000	8.000	8.000		8.000	
						10 01 15 Alocatii pentru transportul la si de la locul de munca		5.000	4.000	4.000	4.000	840	3.160	840
5010						10 01 30 Alte drepturi salariale in bani		190.000	150.000	150.000	150.000	4.769	145.231	6.078
						10 02 Cheltuieli salariale in natura		6.561.000	6.014.000	6.014.000	6.014.000	3.835.421	2.178.579	3.829.667
						10 02 01 Tichete de masa		331.000	254.000	254.000	254.000	90.450	163.550	90.300
						10 02 06 Vouchere de vacanta		400.000	360.000	360.000	360.000		360.000	
						10 02 30 Alte drepturi salariale in natura		5.830.000	5.400.000	5.400.000	5.400.000	3.744.971	1.655.029	3.739.367
						10 03 Contributii		6.512.000	5.464.000	5.620.000	5.501.367	4.322.983	1.178.384	4.552.293
						10 03 01 Contributii de asigurari sociale de stat		4.446.000	3.796.000	3.895.000	3.825.104	3.070.088	755.016	3.189.524
5010						10 03 02 Contributii de asigurari de somaj		165.000	149.000	152.000	148.521	96.700	51.821	100.541
						10 03 03 Contributii de asigurari sociale de sanatate		1.492.000	1.252.000	1.281.000	1.260.623	1.008.526	252.097	1.048.071

Capi- tol	Sub- capi- tol	Pa- ra- graf	Gru- pa / Titlu	Ar- ti- col	Ali- ne- at	Denumire indicator	Credite de angajament	Credite bugetare		Angajamente bugetare	Angajamente legale	Plati efectuate	Angajamente legale de platit	Cheltuieli efective
								anuale aprobate la finele perioadei de raportare	trimestriale cumulate					
A						B	1	2	3	4	5	6	7=5-6	8
5010			10	03	04	Contributii de asigurari pentru accidente de munca si boli profesionale		96.000	87.000	90.000	86.411	44.478	41.933	46.471
5010			10	03	06	Contributii pentru concedii si indemnizatii		313.000	180.000	202.000	180.708	103.191	77.517	167.686
5010			20			TITLUL II BUNURI SI SERVICII	2.090.000	74.363.000	60.738.000	63.856.000	54.450.980	22.581.700	31.869.280	16.383.478
			20	01		Bunuri si servicii	40.000	28.676.000	23.628.000	25.866.000	21.885.106	9.226.555	12.658.551	5.088.049
			20	01	01	Furnituri de birou		966.000	775.000	815.000	693.208	241.344	451.864	214.168
			20	01	02	Materiale pentru curatenie	40.000	798.000	598.000	705.000	565.979	135.223	430.756	117.920
			20	01	03	Incalzit, iluminat si forta motrica		6.896.000	5.157.000	6.648.000	4.418.761	2.954.232	1.464.529	556.034
			20	01	04	Apa, canal si salubritate		4.124.000	3.705.000	4.115.000	3.200.591	1.263.238	1.937.353	224.939
			20	01	05	Carburanti si lubrifianti		719.000	687.000	687.000	678.009	385.414	292.595	369.816
			20	01	06	Piese de schimb		151.000	138.000	138.000	138.000	395	137.605	332
			20	01	07	Transport		53.000	45.000	45.000	45.000	7.705	37.295	9.043
			20	01	08	Posta, telecomunicatii, radio, tv, internet		1.609.000	1.352.000	1.357.000	1.281.937	677.492	604.445	685.266
5010			20	01	09	Materiale si prestari de servicii cu caracter functional		1.904.000	1.650.000	1.650.000	1.564.363	746.334	818.029	754.881
5010			20	01	30	Alte bunuri si servicii pentru intretinere si functionare		11.456.000	9.521.000	9.706.000	9.299.258	2.815.178	6.484.080	2.155.650
5010			20	02		Reparatii curente		7.427.000	6.368.000	6.868.000	2.359.092	1.336.126	1.022.966	831.450
			20	03		Hrana	1.650.000	23.161.000	17.442.000	17.442.000	17.442.000	7.407.132	10.034.868	6.899.883
			20	03	01	Hrana pentru oameni	1.650.000	20.961.000	15.942.000	15.942.000	15.942.000	7.407.132	8.534.868	6.899.883
			20	03	02	Hrana pentru animale		2.200.000	1.500.000	1.500.000	1.500.000		1.500.000	
			20	04		Medicamente si materiale sanitare	400.000	428.000	355.000	355.000	355.000	68.399	286.601	56.797
			20	04	01	Medicamente	270.000	281.000	230.000	230.000	230.000	68.202	161.798	56.600
			20	04	02	Materiale sanitare	130.000	145.000	123.000	123.000	123.000	197	122.803	197
			20	04	03	Reactivi		1.000	1.000	1.000	1.000		1.000	
			20	04	04	Dezinfectanti		1.000	1.000	1.000	1.000		1.000	

Capi- tol	Sub- capi- tol	Pa- ra- graf	Gru- pa / Titlu	Ar- ti- col	Ali- ne- at	Denumire indicator	Credite de angajament	Credite bugetare		Angajamente bugetare	Angajamente legale	Plati efectuate	Angajamente legale de platit	Cheltuieli efective
								anuale aprobrate la finele perioadei de raportare	trimestriale cumulate					
A						B	1	2	3	4	5	6	7=5-6	8
5010			20 05			Bunuri de natura obiectelor de inventar		2.507.000	2.309.000	2.339.000	2.252.335	697.779	1.554.556	676.564
			20 05 01			Uniforme si echipament		743.000	727.000	737.000	733.808	405.068	328.740	674.259
			20 05 03			Lenjerie si accesorii de pat		40.000	38.000	38.000	38.000		38.000	
			20 05 30			Alte obiecte de inventar		1.724.000	1.544.000	1.564.000	1.480.527	292.711	1.187.816	2.305
			20 06			Deplasari, detasari, transferari		1.556.000	1.361.000	1.361.000	1.314.910	548.223	766.687	648.959
			20 06 01			Deplasari interne, detasari, transferari		1.478.000	1.292.000	1.292.000	1.245.910	534.943	710.967	635.679
			20 06 02			Deplasari in strainatate		78.000	69.000	69.000	69.000	13.280	55.720	13.280
			20 11			Carti, publicatii si materiale documentare		187.000	152.000	152.000	152.000	7.241	144.759	4.720
5010			20 12			Consultanta si expertiza		1.002.000	902.000	902.000	902.000	168.142	733.858	138.575
			20 13			Pregatire profesionala		787.000	660.000	660.000	615.190	157.475	457.715	187.140
			20 14			Protectia muncii		48.000	41.000	41.000	41.000	8.245	32.755	10.741
			20 15			Munitie, furnituri si armament de natura activelor fixe pentru armata		125.000	125.000	125.000	125.000		125.000	4.094
5010			20 16			Studii si cercetari		3.000	3.000	3.000	3.000		3.000	
			20 25			Cheltuieli judiciare si extrajudiciare derivate din actiuni in reprezentarea intereselor statului, potrivit dispozitiilor legale		145.000	145.000	145.000	145.000	82.937	62.063	87.697
5010			20 30			Alte cheltuieli		8.311.000	7.247.000	7.597.000	6.859.347	2.873.446	3.985.901	1.748.809
			20 30 01			Reclama si publicitate		10.000	10.000	10.000	10.000	4.603	5.397	4.603
			20 30 03			Prime de asigurare non-viata		130.000	130.000	130.000	130.000	65.541	64.459	65.541
			20 30 04			Chirii		630.000	506.000	606.000	380.855	257.674	123.181	248.354
			20 30 30			Alte cheltuieli cu bunuri si servicii		7.541.000	6.601.000	6.851.000	6.338.492	2.545.628	3.792.864	1.430.311
			57			TITLUL VIII ASISTENTA SOCIALA		210.000	170.000	170.000	170.000	145.690	24.310	82.764
			57 02			Ajutoare sociale		210.000	170.000	170.000	170.000	145.690	24.310	82.764
			57 02 02			Ajutoare sociale in natura		210.000	170.000	170.000	170.000	145.690	24.310	82.764
			59			TITLUL XI ALTE CHELTUIELI		9.944.000	7.444.000	7.444.000	7.444.000	4.855.175	2.588.825	7.734.569

Capi- tol	Sub- capi- tol	Pa- ra- graf	Gru- pa / Titlu	Ar- ti- col	Ali- ne- at	Denumire indicator	Credite de angajament	Credite bugetare		Angajamente bugetare	Angajamente legale	Plati efectuate	Angajamente legale de platit	Cheltuieli efective
								anuale aprobrate la finele perioadei de raportare	trimestriale cumulate					
A						B	1	2	3	4	5	6	7=5-6	8
5110			85			RECUPERATE IN ANUL CURENT		-1.000	-1.000	-666	-666	-666		
5110			85	01		Titlul XIX PLATI EFECTUATE IN ANII PRECEDENTI SI RECUPERATE IN ANUL CURENT		-1.000	-1.000	-666	-666	-666		
5110			85	01		Plati efectuate in anii precedenti si recuperate in anul curent		-1.000	-1.000	-666	-666	-666		
5110			85	01	01	Plati efectuate in anii precedenti si recuperate in anul curent (SF)		-1.000	-1.000	-666	-666	-666		
5410						ALTE SERVICII PUBLICE GENERALE								
						ALTE SERVICII PUBLICE GENERALE		6.130.000	4.324.000	4.324.000	4.324.000	3.985.787	338.213	3.931.116
						CHELTUIELI CURENTE		6.010.000	4.204.000	4.204.000	4.204.000	3.888.221	315.779	3.898.293
						TITLUL I CHELTUIELI DE PERSONAL		4.450.000	3.292.000	3.292.000	3.292.000	3.155.378	136.622	3.272.691
						Cheltuieli salariale in bani		3.617.000	2.688.000	2.688.000	2.688.000	2.600.663	87.337	2.667.642
						Salarii de baza		3.398.000	2.470.000	2.470.000	2.470.000	2.383.901	86.099	2.476.209
						Sporuri pentru conditii de munca		217.000	217.000	217.000	217.000	216.630	370	191.269
						Indemnizatii platite unor persoane din afara unitatii		2.000	1.000	1.000	1.000	132	868	164
5410						Contributii		833.000	604.000	604.000	604.000	554.715	49.285	605.049
						Contributii de asigurari sociale de stat		590.000	425.000	425.000	425.000	404.713	20.287	425.048
5410						Contributii de asigurari de somaj		24.000	18.000	18.000	18.000	13.812	4.188	14.557
						Contributii de asigurari sociale de sanatate		205.000	150.000	150.000	150.000	132.081	17.919	138.719
5410						Contributii de asigurari pentru accidente de munca si boli profesionale		8.000	6.000	6.000	6.000	3.855	2.145	4.049
5410						Contributii pentru concedii si indemnizatii		6.000	5.000	5.000	5.000	254	4.746	22.676
5410			20			TITLUL II BUNURI SI SERVICII		1.560.000	912.000	912.000	912.000	732.843	179.157	625.602

Capi- tol	Sub- capi- tol	Pa- ra- graf	Gru- pa / Titlu	Ar- ti- col	Ali- ne- at	Denumire indicator	Credite de angajament	Credite bugetare		Angajamente bugetare	Angajamente legale	Plati efectuate	Angajamente legale de platit	Cheltuieli efective
								anuale aprobrate la finele perioadei de raportare	trimestriale cumulate					
A						B	1	2	3	4	5	6	7=5-6	8
5410			20	01		Bunuri si servicii		978.000	707.000	687.000	687.000	552.282	134.718	443.926
			20	01	01	Furnituri de birou		24.000	18.000	18.000	18.000	12.047	5.953	6.184
			20	01	03	Incalzit, iluminat si forta motrica		90.000	80.000	80.000	80.000	69.444	10.556	69.444
			20	01	04	Apa, canal si salubritate		15.000	14.000	14.000	14.000	13.803	197	13.803
			20	01	05	Carburanti si lubrifianti		15.000	10.000	10.000	10.000	10.000		5.650
			20	01	08	Posta, telecomunicatii, radio, tv, internet		180.000	135.000	135.000	135.000	120.657	14.343	120.547
5410			20	01	30	Alte bunuri si servicii pentru intretinere si functionare		654.000	450.000	430.000	430.000	326.331	103.669	228.298
5410			20	02		Reparatii curente		350.000		20.000	20.000		20.000	
			20	05		Bunuri de natura obiectelor de inventar				20.000	20.000		20.000	
			20	05	30	Alte obiecte de inventar				20.000	20.000		20.000	
			20	06		Deplasari, detasari, transferari		140.000	130.000	130.000	130.000	113.184	16.816	113.184
			20	06	01	Deplasari interne, detasari, transferari		140.000	130.000	130.000	130.000	113.184	16.816	113.184
			20	13		Pregatire profesionala		40.000	35.000	35.000	35.000	33.050	1.950	33.050
			20	30		Alte cheltuieli		52.000	40.000	40.000	40.000	34.327	5.673	35.442
			20	30	04	Chirii		40.000	30.000	30.000	30.000	28.104	1.896	28.104
			20	30	30	Alte cheltuieli cu bunuri si servicii		12.000	10.000	10.000	10.000	6.223	3.777	7.338
			70			CHELTUIELI DE CAPITAL		120.000	120.000	120.000	120.000	97.566	22.434	32.823
			71			TITLUL XIII ACTIVE NEFINANCIARE		120.000	120.000	120.000	120.000	97.566	22.434	32.823
			71	01		Active fixe		120.000	120.000	120.000	120.000	97.566	22.434	32.823
			71	01	03	Mobilier, aparatura birotica si alte active corporale		90.000	90.000	90.000	90.000	76.020	13.980	31.160
5410			71	01	30	Alte active fixe (inclusiv reparatii capitale)		30.000	30.000	30.000	30.000	21.546	8.454	1.663
6110						ORDINE PUBLICA SI SIGURANTA NATIONALA		33.200.000	30.132.000	30.179.782	30.179.782	22.674.618	7.505.164	24.537.553
			01			ORDINE PUBLICA SI SIGURANTA NATIONALA		32.799.000	29.731.000	29.731.000	29.731.000	22.606.978	7.124.022	23.789.617

Capi- tol	Sub- capi- tol	Pa- ra- graf	Gru- pa / Titlu	Ar- ti- col	Ali- ne- at	Denumire indicator	Credite de angajament	Credite bugetare		Angajamente bugetare	Angajamente legale	Plati efectuate	Angajamente legale de platit	Cheltuieli efective
								anuale aprobrate la finele perioadei de raportare	trimestriale cumulate					
A						B	1	2	3	4	5	6	7=5-6	8
						intretinere si functionare		700.000	700.000	700.000	700.000	294.213	405.787	289.573
6110			20	02		Reparatii curente		330.000	330.000	330.000	330.000	218.240	111.760	203.329
			20	03		Hrana		20.000	20.000	20.000	20.000	7.427	12.573	9.549
			20	03	01	Hrana pentru oameni		20.000	20.000	20.000	20.000	7.427	12.573	9.549
			20	05		Bunuri de natura obiectelor de inventar		771.000	771.000	771.000	771.000	465.870	305.130	674.259
			20	05	01	Uniforme si echipament		680.000	680.000	680.000	680.000	388.260	291.740	674.259
			20	05	30	Alte obiecte de inventar		91.000	91.000	91.000	91.000	77.610	13.390	
			20	06		Deplasari, detasari, transferari		270.000	270.000	270.000	270.000	144.537	125.463	244.222
			20	06	01	Deplasari interne, detasari, transferari		250.000	250.000	250.000	250.000	131.660	118.340	231.345
			20	06	02	Deplasari in strainatate		20.000	20.000	20.000	20.000	12.877	7.123	12.877
			20	11		Carti, publicatii si materiale documentare		10.000	10.000	10.000	10.000		10.000	100
6110			20	12		Consultanta si expertiza		100.000	100.000	100.000	100.000	35.949	64.051	27.489
			20	13		Pregatire profesionala		140.000	140.000	140.000	140.000	64.750	75.250	80.050
			20	14		Protectia muncii		15.000	15.000	15.000	15.000	8.245	6.755	10.741
			20	15		Munitie, furnituri si armament de natura activelor fixe pentru armata		125.000	125.000	125.000	125.000		125.000	4.094
6110			20	25		Cheltuieli judiciare si extrajudiciare derivate din actiuni in reprezentarea intereselor statului, potrivit dispozitiilor legale		145.000	145.000	145.000	145.000	82.937	62.063	87.697
6110			20	30		Alte cheltuieli		315.000	315.000	315.000	315.000	99.439	215.561	100.514
			20	30	01	Reclama si publicitate		10.000	10.000	10.000	10.000	4.603	5.397	4.603
			20	30	03	Prime de asigurare non-viata		130.000	130.000	130.000	130.000	65.541	64.459	65.541
			20	30	04	Chirii		105.000	105.000	105.000	105.000	24.715	80.285	23.700
			20	30	30	Alte cheltuieli cu bunuri si servicii		70.000	70.000	70.000	70.000	4.580	65.420	6.670
			70			CHELTUIELI DE CAPITAL		451.000	451.000	451.000	451.000	69.858	381.142	747.936
			71			TITLUL XIII ACTIVE NEFINANCIARE		451.000	451.000	451.000	451.000	69.858	381.142	747.936

Capi- tol	Sub- capi- tol	Pa- ra- graf	Gru- pa / Titlu	Ar- ti- col	Ali- ne- at	Denumire indicator	Credite de angajament	Credite bugetare		Angajamente bugetare	Angajamente legale	Plati efectuate	Angajamente legale de platit	Cheltuieli efective
								anuale aprobrate la finele perioadei de raportare	trimestriale cumulate					
A						B	1	2	3	4	5	6	7=5-6	8
6110			71	01		Active fixe		451.000	451.000	451.000	451.000	69.858	381.142	747.936
			71	01	01	Constructii		376.000	376.000	376.000	376.000	21.000	355.000	85.503
			71	01	02	Masini, echipamente si mijloace de transport		24.000	24.000	24.000	24.000	23.760	240	630.403
6110			71	01	03	Mobilier, aparatura birotica si alte active corporale		4.000	4.000	4.000	4.000	3.200	800	1.907
6110			71	01	30	Alte active fixe (inclusiv reparatii capitale)		47.000	47.000	47.000	47.000	21.898	25.102	30.123
6110			84			PLATI EFECTUATE IN ANII PRECEDENTI SI RECUPERATE IN ANUL CURENT		-50.000	-50.000	-2.218	-2.218	-2.218		
6110			85			Titlul XIX PLATI EFECTUATE IN ANII PRECEDENTI SI RECUPERATE IN ANUL CURENT		-50.000	-50.000	-2.218	-2.218	-2.218		
6110			85	01		Plati efectuate in anii precedenti si recuperate in anul curent		-50.000	-50.000	-2.218	-2.218	-2.218		
6110			85	01	01	Plati efectuate in anii precedenti si recuperate in anul curent (SF)		-50.000	-50.000	-2.218	-2.218	-2.218		
6510						INVATAMANT		28.078.000	21.578.000	21.578.000	21.578.000	7.639.973	13.938.027	7.413.105
			01			CHELTUIELI CURENTE		27.980.000	21.482.000	21.482.000	21.482.000	7.639.973	13.842.027	7.383.067
			10			TITLUL I CHELTUIELI DE PERSONAL		166.000	139.000	139.000	139.000	7.884	131.116	15.392
			10	01		Cheltuieli salariale in bani		138.000	111.000	111.000	111.000	6.598	104.402	11.003
			10	01	01	Salarii de baza		4.000	3.000	3.000	3.000		3.000	
			10	01	06	Alte sporuri		2.000	2.000	2.000	2.000		2.000	4.405
			10	01	08	Fond de premii		12.000	9.000	9.000	9.000		9.000	
			10	01	11	Fond aferent platii cu ora		25.000	25.000	25.000	25.000	5.758	19.242	5.758
			10	01	12	Indemnizatii platite unor persoane din afara unitatii		40.000	30.000	30.000	30.000		30.000	

Capi- tol	Sub- capi- tol	Pa- ra- graf	Gru- pa / Titlu	Ar- ti- col	Ali- ne- at	Denumire indicator	Credite de angajament	Credite bugetare		Angajamente bugetare	Angajamente legale	Plati efectuate	Angajamente legale de platit	Cheltuieli efective
								anuale aprobrate la finele perioadei de raportare	trimestriale cumulate					
								1	2					
A						B								
6510			20	02		intretinere si functionare		1.743.000	1.457.000	1.457.000	1.457.000	367.070	1.089.930	331.668
			20	03		Reparatii curente		172.000	163.000	163.000	163.000	17.301	145.699	17.301
			20	03	01	Hrana		21.491.000	16.022.000	16.022.000	16.022.000	6.466.580	9.555.420	6.434.555
			20	03	02	Hrana pentru oameni		19.291.000	14.522.000	14.522.000	14.522.000	6.466.580	8.055.420	6.434.555
			20	04		Hrana pentru animale		2.200.000	1.500.000	1.500.000	1.500.000		1.500.000	
			20	04		Medicamente si materiale sanitare		28.000	25.000	25.000	25.000	197	24.803	197
			20	04	01	Medicamente		11.000	10.000	10.000	10.000		10.000	
			20	04	02	Materiale sanitare		15.000	13.000	13.000	13.000	197	12.803	197
			20	04	03	Reactivi		1.000	1.000	1.000	1.000		1.000	
			20	04	04	Dezinfectanti		1.000	1.000	1.000	1.000		1.000	
			20	05		Bunuri de natura obiectelor de inventar		833.000	700.000	700.000	700.000	117.758	582.242	2.305
			20	05	01	Uniforme si echipament		43.000	37.000	37.000	37.000		37.000	
			20	05	03	Lenjerie si accesorii de pat		40.000	38.000	38.000	38.000		38.000	
			20	05	30	Alte obiecte de inventar		750.000	625.000	625.000	625.000	117.758	507.242	2.305
			20	06		Deplasari, detasari, transferari		280.000	245.000	245.000	245.000	39.380	205.620	39.727
			20	06	01	Deplasari interne, detasari, transferari		222.000	196.000	196.000	196.000	38.977	157.023	39.324
			20	06	02	Deplasari in strainatate		58.000	49.000	49.000	49.000	403	48.597	403
			20	11		Carti, publicatii si materiale documentare		97.000	82.000	82.000	82.000	4.463	77.537	1.875
6510			20	12		Consultanta si expertiza		2.000	2.000	2.000	2.000		2.000	
			20	13		Pregatire profesionala		127.000	115.000	115.000	115.000	4.809	110.191	4.440
			20	14		Protectia muncii		33.000	26.000	26.000	26.000		26.000	
			20	16		Studii si cercetari		3.000	3.000	3.000	3.000		3.000	
			20	30		Alte cheltuieli		482.000	396.000	396.000	396.000	56.602	339.398	56.595
			20	30	04	Chirii		55.000	41.000	41.000	41.000		41.000	
			20	30	30	Alte cheltuieli cu bunuri si servicii		427.000	355.000	355.000	355.000	56.602	298.398	56.595
			57			TITLUL VIII ASISTENTA SOCIALA		210.000	170.000	170.000	170.000	145.690	24.310	82.764
			57	02		Ajutoare sociale		210.000	170.000	170.000	170.000	145.690	24.310	82.764

Capi- tol	Sub- capi- tol	Pa- ra- graf	Gru- pa / Titlu	Ar- ti- col	Ali- ne- at	Denumire indicator	Credite de angajament	Credite bugetare		Angajamente bugetare	Angajamente legale	Plati efectuate	Angajamente legale de platit	Cheltuieli efective
								anuale aprobrate la finele perioadei de raportare	trimestriale cumulate					
A						B	1	2	3	4	5	6	7=5-6	8
						indemnizatii		7.000	5.000	5.000	5.000	2.101	2.899	1.700
6710		20				TITLUL II BUNURI SI SERVICII		1.585.000	1.482.000	1.482.000	1.482.000	361.257	1.120.743	349.768
		20	01			Bunuri si servicii		1.227.000	1.139.000	1.139.000	1.139.000	183.474	955.526	157.930
		20	01	01		Furnituri de birou		41.000	31.000	31.000	31.000	6.631	24.369	
		20	01	02		Materiale pentru curatenie		10.000	9.000	9.000	9.000	2.314	6.686	
		20	01	03		Incalzit, iluminat si forta motrica		28.000	19.000	19.000	19.000	11.204	7.796	10.957
		20	01	04		Apa, canal si salubritate		9.000	8.000	8.000	8.000	4.287	3.713	3.436
		20	01	05		Carburanti si lubrifianti		8.000	6.000	6.000	6.000	4.500	1.500	
		20	01	08		Posta, telecomunicatii, radio, tv, internet		105.000	90.000	90.000	90.000	73.812	16.188	60.811
6710		20	01	30		Alte bunuri si servicii pentru intretinere si functionare		1.026.000	976.000	976.000	976.000	80.726	895.274	82.726
6710		20	02			Reparatii curente		165.000	165.000	165.000	165.000	123.584	41.416	126.648
		20	05			Bunuri de natura obiectelor de inventar		43.000	28.000	28.000	28.000	809	27.191	
		20	05	30		Alte obiecte de inventar		43.000	28.000	28.000	28.000	809	27.191	
		20	06			Deplasari, detasari, transferari		60.000	60.000	60.000	60.000	53.390	6.610	53.390
		20	06	01		Deplasari interne, detasari, transferari		60.000	60.000	60.000	60.000	53.390	6.610	53.390
		20	12			Consultanta si expertiza		50.000	50.000	50.000	50.000		50.000	
		20	13			Pregatire profesionala		40.000	40.000	40.000	40.000		40.000	11.800
		59				TITLUL XI ALTE CHELTUIELI		9.943.000	7.443.000	7.443.000	7.443.000	4.855.175	2.587.825	7.734.569
		59	20			Sume destinate finantarii programelor sportive realizate de structurile sportive de drept privat								1.592
6710		59	22			Actiuni cu caracter stiintific si social-cultural		9.943.000	7.443.000	7.443.000	7.443.000	4.855.175	2.587.825	7.732.977
6710		70				CHELTUIELI DE CAPITAL		471.000	471.000	471.000	471.000	53.293	417.707	
		71				TITLUL XIII ACTIVE NEFINANCIARE		471.000	471.000	471.000	471.000	53.293	417.707	
		71	01			Active fixe		471.000	471.000	471.000	471.000	53.293	417.707	

Capi- tol	Sub- capi- tol	Pa- ra- graf	Gru- pa / Titlu	Ar- ti- col	Ali- ne- at	Denumire indicator	Credite de angajament	Credite bugetare		Angajamente bugetare	Angajamente legale	Plati efectuate	Angajamente legale de platit	Cheltuieli efective	
								anuale aprobate la finele perioadei de raportare	trimestriale cumulate						
								1	2						3
A						B									
6710			71	01	03	Mobilier, aparatura birotica si alte active corporale		471.000	471.000	471.000	471.000	53.293	417.707		
6810						ASIGURARI SI ASISTENTA SOCIALA									
						ASIGURARI SI ASISTENTA SOCIALA	2.090.000	2.090.000	1.760.000	1.760.000	1.760.000	1.001.327	758.673	512.379	
				01		CHELTUIELI CURENTE	2.090.000	2.090.000	1.760.000	1.760.000	1.760.000	1.001.327	758.673	512.379	
				20		TITLUL II BUNURI SI SERVICII	2.090.000	2.090.000	1.760.000	1.760.000	1.760.000	1.001.327	758.673	512.379	
				20	01	Bunuri si servicii	40.000	40.000	30.000	30.000	30.000		30.000		
				20	01	02	Materiale pentru curatenie	40.000	40.000	30.000	30.000		30.000		
				20	03	Hrana	1.650.000	1.650.000	1.400.000	1.400.000	1.400.000	933.125	466.875	455.779	
				20	03	01	Hrana pentru oameni	1.650.000	1.650.000	1.400.000	1.400.000	933.125	466.875	455.779	
				20	04	Medicamente si materiale sanitare	400.000	400.000	330.000	330.000	330.000	68.202	261.798	56.600	
				20	04	01	Medicamente	270.000	270.000	220.000	220.000	68.202	151.798	56.600	
				20	04	02	Materiale sanitare	130.000	130.000	110.000	110.000		110.000		
7010						LOCUINTE, SERVICII SI DEZVOLTARE PUBLICA									
						LOCUINTE, SERVICII SI DEZVOLTARE PUBLICA		51.617.000	41.913.000	45.728.000	33.121.328	14.796.572	18.324.756	9.341.211	
				01		CHELTUIELI CURENTE		44.446.000	36.322.000	40.137.000	30.301.455	14.426.699	15.874.756	8.547.632	
				10		TITLUL I CHELTUIELI DE PERSONAL		7.720.000	5.681.000	6.378.000	5.947.475	3.849.778	2.097.697	3.651.160	
				10	01	Cheltuieli salariale in bani		5.570.000	4.099.000	4.640.000	4.328.108	3.048.602	1.279.506	2.906.990	
				10	01	01	Salarii de baza		5.398.000	3.964.000	4.498.000	4.193.852	3.030.711	1.163.141	2.900.912
				10	01	05	Sporuri pentru conditii de munca		22.000	15.000	22.000	14.256	13.122	1.134	
				10	01	30	Alte drepturi salariale in bani		150.000	120.000	120.000	120.000	4.769	115.231	6.078
				10	02	Cheltuieli salariale in natura		731.000	614.000	614.000	614.000	90.450	523.550	90.300	
				10	02	01	Tichete de masa		331.000	254.000	254.000	254.000	90.450	163.550	90.300
				10	02	06	Vouchere de vacanta		400.000	360.000	360.000		360.000		
				10	03	Contributii		1.419.000	968.000	1.124.000	1.005.367	710.726	294.641	653.870	
				10	03	01	Contributii de asigurari sociale de stat		906.000	657.000	756.000	686.104	483.669	202.435	461.229
7010				10	03	02	Contributii de asigurari de somaj		31.000	23.000	26.000	22.521	14.781	7.740	14.090

Capi- tol	Sub- capi- tol	Pa- ra- graf	Gru- pa / Titlu	Ar- ti- col	Ali- ne- at	Denumire indicator	Credite de angajament	Credite bugetare		Angajamente bugetare	Angajamente legale	Plati efectuate	Angajamente legale de platit	Cheltuieli efective
								anuale aprobate la finele perioadei de raportare	trimestriale cumulate					
A						B	1	2	3	4	5	6	7=5-6	8
7010			10	03	03	Contributii de asigurari sociale de sanatate		299.000	220.000	249.000	228.623	158.541	70.082	151.131
7010			10	03	04	Contributii de asigurari pentru accidente de munca si boli profesionale		18.000	13.000	16.000	12.411	4.597	7.814	4.388
7010			10	03	06	Contributii pentru concedii si indemnizatii		165.000	55.000	77.000	55.708	49.138	6.570	23.032
7010			20			TITLUL II BUNURI SI SERVICII		36.726.000	30.641.000	33.759.000	24.353.980	10.576.921	13.777.059	4.896.472
			20	01		Bunuri si servicii		19.818.000	15.829.000	18.087.000	14.106.106	6.415.931	7.690.175	2.485.975
			20	01	01	Furnituri de birou		382.000	280.000	320.000	198.208	145.976	52.232	143.968
			20	01	02	Materiale pentru curatenie		283.000	172.000	279.000	139.979	97.464	42.515	73.120
			20	01	03	Incalzit, iluminat si forta motrica		6.368.000	4.677.000	6.168.000	3.938.761	2.693.376	1.245.385	322.679
			20	01	04	Apa, canal si salubritate		3.959.000	3.549.000	3.959.000	3.044.591	1.215.430	1.829.161	181.829
			20	01	05	Carburanti si lubrifianti		69.000	59.000	59.000	50.009	12.509	37.500	16.889
			20	01	06	Piese de schimb		120.000	110.000	110.000	110.000	395	109.605	332
			20	01	08	Posta, telecomunicatii, radio, tv, internet		212.000	192.000	197.000	121.937	93.125	28.812	87.418
7010			20	01	09	Materiale si prestari de servicii cu caracter functional		1.092.000	852.000	852.000	766.363	410.818	355.545	436.355
7010			20	01	30	Alte bunuri si servicii pentru intretinere si functionare		7.333.000	5.938.000	6.143.000	5.736.258	1.746.838	3.989.420	1.223.385
7010			20	02		Reparatii curente		6.410.000	5.710.000	6.210.000	1.701.092	977.001	724.091	484.172
			20	05		Bunuri de natura obiectelor de inventar		860.000	810.000	820.000	733.335	113.342	619.993	
			20	05	01	Uniforme si echipament		20.000	10.000	20.000	16.808	16.808		
			20	05	30	Alte obiecte de inventar		840.000	800.000	800.000	716.527	96.534	619.993	
			20	06		Deplasari, detasari, transferari		806.000	656.000	656.000	609.910	197.732	412.178	198.436
			20	06	01	Deplasari interne, detasari, transferari		806.000	656.000	656.000	609.910	197.732	412.178	198.436
			20	11		Carti, publicatii si materiale documentare		80.000	60.000	60.000	60.000	2.778	57.222	2.745

Capi- tol	Sub- capi- tol	Pa- ra- graf	Gru- pa / Titlu	Ar- ti- col	Ali- ne- at	Denumire indicator	Credite de angajament	Credite bugetare		Angajamente bugetare	Angajamente legale	Plati efectuate	Angajamente legale de platit	Cheltuieli efective
								anuale aprobrate la finele perioadei de raportare	trimestriale cumulate					
A						B	1	2	3	4	5	6	7=5-6	8
7010		20	12			Consultanta si expertiza		850.000	750.000	750.000	750.000	132.193	617.807	111.086
		20	13			Pregatire profesionala		440.000	330.000	330.000	285.190	54.866	230.324	57.800
		20	30			Alte cheltuieli		7.462.000	6.496.000	6.846.000	6.108.347	2.683.078	3.425.269	1.556.258
		20	30	04		Chirii		430.000	330.000	430.000	204.855	204.855		196.550
		20	30	30		Alte cheltuieli cu bunuri si servicii		7.032.000	6.166.000	6.416.000	5.903.492	2.478.223	3.425.269	1.359.708
		70				CHELTUIELI DE CAPITAL		7.171.000	5.591.000	5.591.000	2.819.873	369.873	2.450.000	793.579
		71				TITLUL XIII ACTIVE NEFINANCIARE		7.171.000	5.591.000	5.591.000	2.819.873	369.873	2.450.000	793.579
		71	01			Active fixe		7.171.000	5.591.000	5.591.000	2.819.873	369.873	2.450.000	793.579
		71	01	01		Constructii		3.608.000	2.628.000	2.628.000	1.628.000		1.628.000	225.237
		71	01	02		Masini, echipamente si mijloace de transport		1.825.000	1.825.000	1.825.000	383.447	203.447	180.000	310.870
7010		71	01	03		Mobilier, aparatura birotica si alte active corporale		600.000						30.682
7010		71	01	30		Alte active fixe (inclusiv reparatii capitale)		1.138.000	1.138.000	1.138.000	808.426	166.426	642.000	226.790



Conducatorul compartimentului
financiar-contabil

MUNICIPIUL BUCURESTI

DETALIEREA CHELTUIELILOR
INSTITUTII PUBLICE FINANTATE DIN VENITURI PROPRII
SI SUBVENTII DIN BUGETUL LOCAL
SECTIUNEA DE FUNCTIONARE
29.09.2017

Pag. 1 - lei-

Capi- tol	Sub- capi- tol	Pa- ra- graf	Gru- pa / Titlu	Ar- ti- col	Ali- ne- at	Denumire indicator	Credite de angajament	Credite bugetare		Angajamente bugetare	Angajamente legale	Plati efectuate	Angajamente legale de platit	Cheltuieli efective
								anuale aprobate la finele perioadei de raportare	trimestriale cumulate					
A						B	1	2	3	4	5	6	7=5-6	8
5010						TOTAL CHELTUIELI DIN VENITURI PROPRII								
						SI SUBVENTII	2.090.000	125.596.000	102.912.000	106.775.116	96.939.571	55.268.180	41.671.391	52.730.646
	01					CHELTUIELI CURENTE	2.090.000	125.647.000	102.963.000	106.778.000	96.942.455	55.271.064	41.671.391	52.730.646
	10					TITLUL I CHELTUIELI DE PERSONAL		41.130.000	34.611.000	35.308.000	34.877.475	27.688.499	7.188.976	28.529.835
	10	01				Cheltuieli salariale in bani		28.057.000	23.133.000	23.674.000	23.362.108	19.530.095	3.832.013	20.147.875
	10	01	01			Salarii de baza		26.982.000	22.122.000	22.656.000	22.351.852	18.912.226	3.439.626	19.549.247
	10	01	05			Sporuri pentru conditii de munca		239.000	232.000	239.000	231.256	229.752	1.504	191.269
	10	01	06			Alte sporuri		552.000	552.000	552.000	552.000	376.618	175.382	394.519
	10	01	08			Fond de premii		12.000	9.000	9.000	9.000		9.000	
	10	01	11			Fond aferent platii cu ora		25.000	25.000	25.000	25.000	5.758	19.242	5.758
	10	01	12			Indemnizatii platite unor persoane din afara unitatii		42.000	31.000	31.000	31.000	132	30.868	164
	10	01	13			Indemnizatii de delegare		10.000	8.000	8.000	8.000		8.000	
	10	01	15			Alocatii pentru transportul la si de la locul de munca		5.000	4.000	4.000	4.000	840	3.160	840
	10	01	30			Alte drepturi salariale in bani		190.000	150.000	150.000	150.000	4.769	145.231	6.078
	10	02				Cheltuieli salariale in natura		6.561.000	6.014.000	6.014.000	6.014.000	3.835.421	2.178.579	3.829.667
	10	02	01			Tichete de masa		331.000	254.000	254.000	254.000	90.450	163.550	90.300
	10	02	06			Vouchere de vacanta		400.000	360.000	360.000	360.000		360.000	
	10	02	30			Alte drepturi salariale in natura		5.830.000	5.400.000	5.400.000	5.400.000	3.744.971	1.655.029	3.739.367
	10	03				Contributii		6.512.000	5.464.000	5.620.000	5.501.367	4.322.983	1.178.384	4.552.293
	10	03	01			Contributii de asigurari sociale de stat		4.446.000	3.796.000	3.895.000	3.825.104	3.070.088	755.016	3.189.524
	10	03	02			Contributii de asigurari de somaj		165.000	149.000	152.000	148.521	96.700	51.821	100.541
	10	03	03			Contributii de asigurari sociale de sanatate		1.492.000	1.252.000	1.281.000	1.260.623	1.008.526	252.097	1.048.071
	10	03	04			Contributii de asigurari pentru accidente de munca si boli profesionale		96.000	87.000	90.000	86.411	44.478	41.933	46.471

Capi- tol	Sub- capi- tol	Pa- ra- graf	Gru- pa / Titlu	Ar- ti- col	Ali- ne- at	Denumire indicator	Credite de angajament	Credite bugetare		Angajamente bugetare	Angajamente legale	Plati efectuate	Angajamente legale de platit	Cheltuieli efective
								anuale aprobrate la finele perioadei de raportare	trimestriale cumulate					
A						B	1	2	3	4	5	6	7=5-6	8
			10	03	06	Contributii pentru concedii si indemnizatii		313.000	180.000	202.000	180.708	103.191	77.517	167.686
			20			TITLUL II BUNURI SI SERVICII	2.090.000	74.363.000	60.738.000	63.856.000	54.450.980	22.581.700	31.869.280	16.383.478
			20	01		Bunuri si servicii	40.000	28.676.000	23.628.000	25.866.000	21.885.106	9.226.555	12.658.551	5.088.049
			20	01	01	Furnituri de birou		966.000	775.000	815.000	693.208	241.344	451.864	214.168
			20	01	02	Materiale pentru curatenie	40.000	798.000	598.000	705.000	565.979	135.223	430.756	117.920
			20	01	03	Incalzit, iluminat si forta motrica		6.896.000	5.157.000	6.648.000	4.418.761	2.954.232	1.464.529	556.034
			20	01	04	Apa, canal si salubritate		4.124.000	3.705.000	4.115.000	3.200.591	1.263.238	1.937.353	224.939
			20	01	05	Carburanti si lubrifianti		719.000	687.000	687.000	678.009	385.414	292.595	369.816
			20	01	06	Piese de schimb		151.000	138.000	138.000	138.000	395	137.605	332
			20	01	07	Transport		53.000	45.000	45.000	45.000	7.705	37.295	9.043
			20	01	08	Posta, telecomunicatii, radio, tv, internet		1.609.000	1.352.000	1.357.000	1.281.937	677.492	604.445	685.266
			20	01	09	Materiale si prestari de servicii cu caracter functional		1.904.000	1.650.000	1.650.000	1.564.363	746.334	818.029	754.881
			20	01	30	Alte bunuri si servicii pentru intretinere si functionare		11.456.000	9.521.000	9.706.000	9.299.258	2.815.178	6.484.080	2.155.650
			20	02		Reparatii curente		7.427.000	6.368.000	6.868.000	2.359.092	1.336.126	1.022.966	831.450
			20	03		Hrana	1.650.000	23.161.000	17.442.000	17.442.000	17.442.000	7.407.132	10.034.868	6.899.883
			20	03	01	Hrana pentru oameni	1.650.000	20.961.000	15.942.000	15.942.000	15.942.000	7.407.132	8.534.868	6.899.883
			20	03	02	Hrana pentru animale		2.200.000	1.500.000	1.500.000	1.500.000		1.500.000	
			20	04		Medicamente si materiale sanitare	400.000	428.000	355.000	355.000	355.000	68.399	286.601	56.797
			20	04	01	Medicamente	270.000	281.000	230.000	230.000	230.000	68.202	161.798	56.600
			20	04	02	Materiale sanitare	130.000	145.000	123.000	123.000	123.000	197	122.803	197
			20	04	03	Reactivi		1.000	1.000	1.000	1.000		1.000	
			20	04	04	Dezinfectanti		1.000	1.000	1.000	1.000		1.000	
			20	05		Bunuri de natura obiectelor de inventar		2.507.000	2.309.000	2.339.000	2.252.335	697.779	1.554.556	676.564
			20	05	01	Uniforme si echipament		743.000	727.000	737.000	733.808	405.068	328.740	674.259

Capi- tol	Sub- capi- tol	Pa- ra- graf	Gru- pa / Titlu	Ar- ti- col	Ali- ne- at	Denumire indicator	Credite de angajament	Credite bugetare		Angajamente bugetare	Angajamente legale	Plati efectuate	Angajamente legale de platit	Cheltuieli efective
								anuale aprobrate la finele perioadei de raportare	trimestriale cumulate					
A						B	1	2	3	4	5	6	7=5-6	8
						sportive realizate de structurile sportive de drept privat								1.592
			59	22		Actiuni cu caracter stiintific si social-cultural		9.943.000	7.443.000	7.443.000	7.443.000	4.855.175	2.587.825	7.732.977
			84			PLATI EFECTUATE IN ANII PRECEDENTI SI RECUPERATE IN ANUL CURENT		-51.000	-51.000	-2.884	-2.884	-2.884		
			85			Titlul XIX PLATI EFECTUATE IN ANII PRECEDENTI SI RECUPERATE IN ANUL CURENT		-51.000	-51.000	-2.884	-2.884	-2.884		
			85	01		Plati efectuate in anii precedenti si recuperate in anul curent		-51.000	-51.000	-2.884	-2.884	-2.884		
			85	01	01	Plati efectuate in anii precedenti si recuperate in anul curent (SF)		-51.000	-51.000	-2.884	-2.884	-2.884		
5110			84			AUTORITATI PUBLICE SI ACTIUNI EXTERNE PLATI EFECTUATE IN ANII PRECEDENTI SI RECUPERATE IN ANUL CURENT		-1.000	-1.000	-666	-666	-666		
			85			Titlul XIX PLATI EFECTUATE IN ANII PRECEDENTI SI RECUPERATE IN ANUL CURENT		-1.000	-1.000	-666	-666	-666		
			85	01		Plati efectuate in anii precedenti si recuperate in anul curent		-1.000	-1.000	-666	-666	-666		
			85	01	01	Plati efectuate in anii precedenti si recuperate in anul curent (SF)		-1.000	-1.000	-666	-666	-666		
5410						ALTE SERVICII PUBLICE GENERALE		6.010.000	4.204.000	4.204.000	4.204.000	3.888.221	315.779	3.898.293
			01			CHELTUIELI CURENTE		6.010.000	4.204.000	4.204.000	4.204.000	3.888.221	315.779	3.898.293
			10			TITLUL I CHELTUIELI DE PERSONAL		4.450.000	3.292.000	3.292.000	3.292.000	3.155.378	136.622	3.272.691
			10	01		Cheltuieli salariale in bani		3.617.000	2.688.000	2.688.000	2.688.000	2.600.663	87.337	2.667.642
			10	01	01	Salarii de baza		3.398.000	2.470.000	2.470.000	2.470.000	2.383.901	86.099	2.476.209

Capi- tol	Sub- capi- tol	Pa- ra- graf	Gru- pa / Titlu	Ar- ti- col	Ali- ne- at	Denumire indicator	Credite de angajament	Credite bugetare		Angajamente bugetare	Angajamente legale	Plati efectuate	Angajamente legale de platit	Cheltuieli efective
								anuale aprobrate la finele perioadei de raportare	trimestriale cumulate					
A						B	1	2	3	4	5	6	7=5-6	8
			10 01 05			Sporuri pentru conditii de munca		217.000	217.000	217.000	217.000	216.630	370	191.269
			10 01 12			Indemnizatii platite unor persoane din afara unitatii		2.000	1.000	1.000	1.000	132	868	164
			10 03			Contributii		833.000	604.000	604.000	604.000	554.715	49.285	605.049
			10 03 01			Contributii de asigurari sociale de stat		590.000	425.000	425.000	425.000	404.713	20.287	425.048
			10 03 02			Contributii de asigurari de somaj		24.000	18.000	18.000	18.000	13.812	4.188	14.557
			10 03 03			Contributii de asigurari sociale de sanatate		205.000	150.000	150.000	150.000	132.081	17.919	138.719
			10 03 04			Contributii de asigurari pentru accidente de munca si boli profesionale		8.000	6.000	6.000	6.000	3.855	2.145	4.049
			10 03 06			Contributii pentru concedii si indemnizatii		6.000	5.000	5.000	5.000	254	4.746	22.676
			20			TITLUL II BUNURI SI SERVICII		1.560.000	912.000	912.000	912.000	732.843	179.157	625.602
			20 01			Bunuri si servicii		978.000	707.000	687.000	687.000	552.282	134.718	443.926
			20 01 01			Furnituri de birou		24.000	18.000	18.000	18.000	12.047	5.953	6.184
			20 01 03			Incalzit, iluminat si forta motrica		90.000	80.000	80.000	80.000	69.444	10.556	69.444
			20 01 04			Apa, canal si salubritate		15.000	14.000	14.000	14.000	13.803	197	13.803
			20 01 05			Carburanti si lubrifianti		15.000	10.000	10.000	10.000	10.000		5.650
			20 01 08			Posta, telecomunicatii, radio, tv, internet		180.000	135.000	135.000	135.000	120.657	14.343	120.547
			20 01 30			Alte bunuri si servicii pentru intretinere si functionare		654.000	450.000	430.000	430.000	326.331	103.669	228.298
			20 02			Reparatii curente		350.000						
			20 05			Bunuri de natura obiectelor de inventar				20.000	20.000		20.000	
			20 05 30			Alte obiecte de inventar				20.000	20.000		20.000	
			20 06			Deplasari, detasari, transferari		140.000	130.000	130.000	130.000	113.184	16.816	113.184
			20 06 01			Deplasari interne, detasari, transferari		140.000	130.000	130.000	130.000	113.184	16.816	113.184

Capi- tol	Sub- capi- tol	Pa- ra- graf	Gru- pa / Titlu	Ar- ti- col	Ali- ne- at	Denumire indicator	Credite de angajament	Credite bugetare		Angajamente bugetare	Angajamente legale	Plati efectuate	Angajamente legale de platit	Cheltuieli efective
								anuale aprobate la finele perioadei de raportare	trimestriale cumulate					
A						B	1	2	3	4	5	6	7=5-6	8
			20	13		Pregatire profesionala		40.000	35.000	35.000	35.000	33.050	1.950	33.050
			20	30		Alte cheltuieli		52.000	40.000	40.000	40.000	34.327	5.673	35.442
			20	30	04	Chirii		40.000	30.000	30.000	30.000	28.104	1.896	28.104
			20	30	30	Alte cheltuieli cu bunuri si servicii		12.000	10.000	10.000	10.000	6.223	3.777	7.338
6110						ORDINE PUBLICA SI SIGURANTA NATIONALA		32.749.000	29.681.000	29.728.782	29.728.782	22.604.760	7.124.022	23.789.617
			01			CHELTUIELI CURENTE		32.799.000	29.731.000	29.731.000	29.731.000	22.606.978	7.124.022	23.789.617
			10			TITLUL I CHELTUIELI DE PERSONAL		28.000.000	24.960.000	24.960.000	24.960.000	20.184.025	4.775.975	21.075.271
			10	01		Cheltuieli salariale in bani		18.100.000	15.800.000	15.800.000	15.800.000	13.471.040	2.328.960	14.141.095
			10	01	01	Salarii de baza		17.550.000	15.250.000	15.250.000	15.250.000	13.094.422	2.155.578	13.750.981
			10	01	06	Alte sporuri		550.000	550.000	550.000	550.000	376.618	173.382	390.114
			10	02		Cheltuieli salariale in natura		5.830.000	5.400.000	5.400.000	5.400.000	3.744.971	1.655.029	3.739.367
			10	02	30	Alte drepturi salariale in natura		5.830.000	5.400.000	5.400.000	5.400.000	3.744.971	1.655.029	3.739.367
			10	03		Contributii		4.070.000	3.760.000	3.760.000	3.760.000	2.968.014	791.986	3.194.809
			10	03	01	Contributii de asigurari sociale de stat		2.840.000	2.640.000	2.640.000	2.640.000	2.118.042	521.958	2.232.829
			10	03	02	Contributii de asigurari de somaj		100.000	100.000	100.000	100.000	66.135	33.865	69.699
			10	03	03	Contributii de asigurari sociale de sanatate		940.000	850.000	850.000	850.000	697.286	152.714	735.283
			10	03	04	Contributii de asigurari pentru accidente de munca si boli profesionale		60.000	60.000	60.000	60.000	34.902	25.098	36.807
			10	03	06	Contributii pentru concedii si indemnizatii		130.000	110.000	110.000	110.000	51.649	58.351	120.191
			20			TITLUL II BUNURI SI SERVICII		4.799.000	4.771.000	4.771.000	4.771.000	2.422.953	2.348.047	2.714.346
			20	01		Bunuri si servicii		2.558.000	2.530.000	2.530.000	2.530.000	1.295.559	1.234.441	1.272.302
			20	01	01	Furnituri de birou		50.000	50.000	50.000	50.000	31.586	18.414	26.806
			20	01	02	Materiale pentru curatenie								60
			20	01	03	Incalzit, iluminat si forta motrica		180.000	180.000	180.000	180.000	145.726	34.274	139.233
			20	01	04	Apa, canal si salubritate		40.000	40.000	40.000	40.000	21.600	18.400	22.110

Capi- tol	Sub- capi- tol	Pa- ra- graf	Gru- pa / Titlu	Ar- ti- col	Ali- ne- at	Denumire indicator	Credite de angajament	Credite bugetare		Angajamente bugetare	Angajamente legale	Plati efectuate	Angajamente legale de platit	Cheltuieli efective
								anuale aprobrate la finele perioadei de raportare	trimestriale cumulate					
A						B	1	2	3	4	5	6	7=5-6	8
			20	01	05	Carburanti si lubrifianti		560.000	560.000	560.000	560.000	335.549	224.451	326.357
			20	01	08	Posta, telecomunicatii, radio, tv, internet		328.000	300.000	300.000	300.000	145.414	154.586	165.252
			20	01	09	Materiale si prestari de servicii cu caracter functional		700.000	700.000	700.000	700.000	321.471	378.529	302.911
			20	01	30	Alte bunuri si servicii pentru intretinere si functionare		700.000	700.000	700.000	700.000	294.213	405.787	289.573
			20	02		Reparatii curente		330.000	330.000	330.000	330.000	218.240	111.760	203.329
			20	03		Hrana		20.000	20.000	20.000	20.000	7.427	12.573	9.549
			20	03	01	Hrana pentru oameni		20.000	20.000	20.000	20.000	7.427	12.573	9.549
			20	05		Bunuri de natura obiectelor de inventar		771.000	771.000	771.000	771.000	465.870	305.130	674.259
			20	05	01	Uniforme si echipament		680.000	680.000	680.000	680.000	388.260	291.740	674.259
			20	05	30	Alte obiecte de inventar		91.000	91.000	91.000	91.000	77.610	13.390	
			20	06		Deplasari, detasari, transferari		270.000	270.000	270.000	270.000	144.537	125.463	244.222
			20	06	01	Deplasari interne, detasari, transferari		250.000	250.000	250.000	250.000	131.660	118.340	231.345
			20	06	02	Deplasari in strainatate		20.000	20.000	20.000	20.000	12.877	7.123	12.877
			20	11		Carti, publicatii si materiale documentare		10.000	10.000	10.000	10.000		10.000	100
			20	12		Consultanta si expertiza		100.000	100.000	100.000	100.000	35.949	64.051	27.489
			20	13		Pregatire profesionala		140.000	140.000	140.000	140.000	64.750	75.250	80.050
			20	14		Protectia muncii		15.000	15.000	15.000	15.000	8.245	6.755	10.741
			20	15		Munitie, furnituri si armament de natura activelor fixe pentru armata		125.000	125.000	125.000	125.000		125.000	4.094
			20	25		Cheltuieli judiciare si extrajudiciare derivate din actiuni in reprezentarea intereselor statului, potrivit dispozitiilor legale		145.000	145.000	145.000	145.000	82.937	62.063	87.697
			20	30		Alte cheltuieli		315.000	315.000	315.000	315.000	99.439	215.561	100.514

Capi- tol	Sub- capi- tol	Pa- ra- graf	Gru- pa / Titlu	Ar- ti- col	Ali- ne- at	Denumire indicator	Credite de angajament	Credite bugetare		Angajamente bugetare	Angajamente legale	Plati efectuate	Angajamente legale de platit	Cheltuieli efective
								anuale aprobrate la finele perioadei de raportare	trimestriale cumulate					
A						B	1	2	3	4	5	6	7=5-6	8
			20	30	01	Reclama si publicitate		10.000	10.000	10.000	10.000	4.603		
			20	30	03	Prime de asigurare non-viata		130.000	130.000	130.000	130.000	65.541	5.397	4.603
			20	30	04	Chirii		105.000	105.000	105.000	105.000	24.715	64.459	65.541
			20	30	30	Alte cheltuieli cu bunuri si servicii		70.000	70.000	70.000	70.000	4.580	80.285	23.700
			84			PLATI EFECTUATE IN ANII PRECEDENTI SI RECUPERATE IN ANUL CURENT		-50.000	-50.000	-2.218	-2.218	-2.218	65.420	6.670
			85			Titlul XIX PLATI EFECTUATE IN ANII PRECEDENTI SI RECUPERATE IN ANUL CURENT		-50.000	-50.000	-2.218	-2.218	-2.218		
			85	01		Plati efectuate in anii precedenti si recuperate in anul curent		-50.000	-50.000	-2.218	-2.218	-2.218		
			85	01	01	Plati efectuate in anii precedenti si recuperate in anul curent (SF)		-50.000	-50.000	-2.218	-2.218	-2.218		
6510						INVATAMANT		27.980.000	21.482.000	21.482.000	21.482.000	7.639.973	13.842.027	7.383.067
			01			CHELTUIELI CURENTE		27.980.000	21.482.000	21.482.000	21.482.000	7.639.973	13.842.027	7.383.067
			10			TITLUL I CHELTUIELI DE PERSONAL		166.000	139.000	139.000	139.000	7.884	131.116	15.392
			10	01		Cheltuieli salariale in bani		138.000	111.000	111.000	111.000	6.598	104.402	11.003
			10	01	01	Salarii de baza		4.000	3.000	3.000	3.000		3.000	
			10	01	06	Alte sporuri		2.000	2.000	2.000	2.000		2.000	4.405
			10	01	08	Fond de premii		12.000	9.000	9.000	9.000		9.000	
			10	01	11	Fond aferent platii cu ora		25.000	25.000	25.000	25.000	5.758	19.242	5.758
			10	01	12	Indemnizatii platite unor persoane din afara unitatii		40.000	30.000	30.000	30.000		30.000	
			10	01	13	Indemnizatii de delegare		10.000	8.000	8.000	8.000		8.000	
			10	01	15	Alocatii pentru transportul la si de la locul de munca		5.000	4.000	4.000	4.000	840	3.160	840
			10	01	30	Alte drepturi salariale in bani		40.000	30.000	30.000	30.000		30.000	
			10	03		Contributii		28.000	28.000	28.000	28.000	1.286	26.714	4.389

Capi- tol	Sub- capi- tol	Pa- ra- graf	Gru- pa / Titlu	Ar- ti- col	Ali- ne- at	Denumire indicator	Credite de angajament	Credite bugetare		Angajamente bugetare	Angajamente legale	Plati efectuate	Angajamente legale de platit	Cheltuieli efective
								anuale aprobrate la finele perioadei de raportare	trimestriale cumulate					
A						B	1	2	3	4	5	6	7=5-6	8
			10	03	01	Contributii de asigurari sociale de stat		8.000	8.000	8.000	8.000	910	7.090	3.144
			10	03	02	Contributii de asigurari de somaj		5.000	5.000	5.000	5.000	19	4.981	90
			10	03	03	Contributii de asigurari sociale de sanatate		5.000	5.000	5.000	5.000	299	4.701	1.034
			10	03	04	Contributii de asigurari pentru accidente de munca si boli profesionale		5.000	5.000	5.000	5.000	9	4.991	34
			10	03	06	Contributii pentru concedii si indemnizatii		5.000	5.000	5.000	5.000	49	4.951	87
			20			TITLUL II BUNURI SI SERVICII		27.603.000	21.172.000	21.172.000	21.172.000	7.486.399	13.685.601	7.284.911
			20	01		Bunuri si servicii		4.055.000	3.393.000	3.393.000	3.393.000	779.309	2.613.691	727.916
			20	01	01	Furnituri de birou		469.000	396.000	396.000	396.000	45.104	350.896	37.210
			20	01	02	Materiale pentru curatenie		465.000	387.000	387.000	387.000	35.445	351.555	44.740
			20	01	03	Incalzit, iluminat si forta motrica		230.000	201.000	201.000	201.000	34.482	166.518	13.721
			20	01	04	Apa, canal si salubritate		101.000	94.000	94.000	94.000	8.118	85.882	3.761
			20	01	05	Carburanti si lubrifianti		67.000	52.000	52.000	52.000	22.856	29.144	20.920
			20	01	06	Piese de schimb		31.000	28.000	28.000	28.000		28.000	
			20	01	07	Transport		53.000	45.000	45.000	45.000	7.705	37.295	9.043
			20	01	08	Posta, telecomunicatii, radio, tv, internet		784.000	635.000	635.000	635.000	244.484	390.516	251.238
			20	01	09	Materiale si prestari de servicii cu caracter functional		112.000	98.000	98.000	98.000	14.045	83.955	15.615
			20	01	30	Alte bunuri si servicii pentru intretinere si functionare		1.743.000	1.457.000	1.457.000	1.457.000	367.070	1.089.930	331.668
			20	02		Reparatii curente		172.000	163.000	163.000	163.000	17.301	145.699	17.301
			20	03		Hrana		21.491.000	16.022.000	16.022.000	16.022.000	6.466.580	9.555.420	6.434.555
			20	03	01	Hrana pentru oameni		19.291.000	14.522.000	14.522.000	14.522.000	6.466.580	8.055.420	6.434.555
			20	03	02	Hrana pentru animale		2.200.000	1.500.000	1.500.000	1.500.000		1.500.000	

Capi- tol	Sub- capi- tol	Pa- ra- graf	Gru- pa / Titlu	Ar- ti- col	Ali- ne- at	Denumire indicator	Credite de angajament	Credite bugetare		Angajamente bugetare	Angajamente legale	Plati efectuate	Angajamente legale de platit	Cheltuieli efective
								anuale aprobrate la finele perioadei de raportare	trimestriale cumulate					
A						B	1	2	3	4	5	6	7=5-6	8
			20	04		Medicamente si materiale sanitare		28.000	25.000	25.000	25.000	197	24.803	197
			20	04	01	Medicamente		11.000	10.000	10.000	10.000		10.000	
			20	04	02	Materiale sanitare		15.000	13.000	13.000	13.000	197	12.803	197
			20	04	03	Reactivi		1.000	1.000	1.000	1.000		1.000	
			20	04	04	Dezinfectanti		1.000	1.000	1.000	1.000		1.000	
			20	05		Bunuri de natura obiectelor de inventar		833.000	700.000	700.000	700.000	117.758	582.242	2.305
			20	05	01	Uniforme si echipament		43.000	37.000	37.000	37.000		37.000	
			20	05	03	Lenjerie si accesorii de pat		40.000	38.000	38.000	38.000		38.000	
			20	05	30	Alte obiecte de inventar		750.000	625.000	625.000	625.000	117.758	507.242	2.305
			20	06		Deplasari, detasari, transferari		280.000	245.000	245.000	245.000	39.380	205.620	39.727
			20	06	01	Deplasari interne, detasari, transferari		222.000	196.000	196.000	196.000	38.977	157.023	39.324
			20	06	02	Deplasari in strainatate		58.000	49.000	49.000	49.000	403	48.597	403
			20	11		Carti, publicatii si materiale documentare		97.000	82.000	82.000	82.000	4.463	77.537	1.875
			20	12		Consultanta si expertiza		2.000	2.000	2.000	2.000		2.000	
			20	13		Pregatire profesionala		127.000	115.000	115.000	115.000	4.809	110.191	4.440
			20	14		Protectia muncii		33.000	26.000	26.000	26.000		26.000	
			20	16		Studii si cercetari		3.000	3.000	3.000	3.000		3.000	
			20	30		Alte cheltuieli		482.000	396.000	396.000	396.000	56.602	339.398	56.595
			20	30	04	Chirii		55.000	41.000	41.000	41.000		41.000	
			20	30	30	Alte cheltuieli cu bunuri si servicii		427.000	355.000	355.000	355.000	56.602	298.398	56.595
			57			TITLUL VIII ASISTENTA SOCIALA		210.000	170.000	170.000	170.000	145.690	24.310	82.764
			57	02		Ajutoare sociale		210.000	170.000	170.000	170.000	145.690	24.310	82.764
			57	02	02	Ajutoare sociale in natura		210.000	170.000	170.000	170.000	145.690	24.310	82.764
			59			TITLUL XI ALTE CHELTUIELI		1.000	1.000	1.000	1.000		1.000	
			59	01		Burse		1.000	1.000	1.000	1.000		1.000	
6710						CULTURA, RECREERE SI RELIGIE		12.322.000	9.464.000	9.464.000	9.464.000	5.707.866	3.756.134	8.599.658
			01			CHELTUIELI CURENTE		12.322.000	9.464.000	9.464.000	9.464.000	5.707.866	3.756.134	8.599.658

Capi- tol	Sub- capi- tol	Pa- ra- graf	Gru- pa / Titlu	Ar- ti- col	Ali- ne- at	Denumire indicator	Credite de angajament	Credite bugetare		Angajamente bugetare	Angajamente legale	Plati efectuate	Angajamente legale de platit	Cheltuieli efective
								anuale aprobrate la finele perioadei de raportare	trimestriale cumulate					
A						B	1	2	3	4	5	6	7=5-6	8
			10			TITLUL I CHELTUIELI DE PERSONAL		794.000	539.000	539.000	539.000	491.434	47.566	515.321
			10	01		Cheltuieli salariale in bani		632.000	435.000	435.000	435.000	403.192	31.808	421.145
			10	01	01	Salarii de baza		632.000	435.000	435.000	435.000	403.192	31.808	421.145
			10	03		Contributii		162.000	104.000	104.000	104.000	88.242	15.758	94.176
			10	03	01	Contributii de asigurari sociale de stat		102.000	66.000	66.000	66.000	62.754	3.246	67.274
			10	03	02	Contributii de asigurari de somaj		5.000	3.000	3.000	3.000	1.953	1.047	2.105
			10	03	03	Contributii de asigurari sociale de sanatate		43.000	27.000	27.000	27.000	20.319	6.681	21.904
			10	03	04	Contributii de asigurari pentru accidente de munca si boli profesionale		5.000	3.000	3.000	3.000	1.115	1.885	1.193
			10	03	06	Contributii pentru concedii si indemnizatii		7.000	5.000	5.000	5.000	2.101	2.899	1.700
			20			TITLUL II BUNURI SI SERVICII		1.585.000	1.482.000	1.482.000	1.482.000	361.257	1.120.743	349.768
			20	01		Bunuri si servicii		1.227.000	1.139.000	1.139.000	1.139.000	183.474	955.526	157.930
			20	01	01	Furnituri de birou		41.000	31.000	31.000	31.000	6.631	24.369	
			20	01	02	Materiale pentru curatenie		10.000	9.000	9.000	9.000	2.314	6.686	
			20	01	03	Incalzit, iluminat si forta motrica		28.000	19.000	19.000	19.000	11.204	7.796	10.957
			20	01	04	Apa, canal si salubritate		9.000	8.000	8.000	8.000	4.287	3.713	3.436
			20	01	05	Carburanti si lubrifianti		8.000	6.000	6.000	6.000	4.500	1.500	
			20	01	08	Posta, telecomunicatii, radio, tv, internet		105.000	90.000	90.000	90.000	73.812	16.188	60.811
			20	01	30	Alte bunuri si servicii pentru intretinere si functionare		1.026.000	976.000	976.000	976.000	80.726	895.274	82.726
			20	02		Reparatii curente		165.000	165.000	165.000	165.000	123.584	41.416	126.648
			20	05		Bunuri de natura obiectelor de inventar		43.000	28.000	28.000	28.000	809	27.191	
			20	05	30	Alte obiecte de inventar		43.000	28.000	28.000	28.000	809	27.191	
			20	06		Deplasari, detasari, transferari		60.000	60.000	60.000	60.000	53.390	6.610	53.390

Capi- tol	Sub- capi- tol	Pa- ra- graf	Gru- pa / Titlu	Ar- ti- col	Ali- ne- at	Denumire indicator	Credite de angajament	Credite bugetare		Angajamente bugetare	Angajamente legale	Plati efectuate	Angajamente legale de platit	Cheltuieli efective
								anuale aprobat la finele perioadei de raportare	trimestriale cumulate					
A						B	1	2	3	4	5	6	7=5-6	8
			20	06	01	Deplasari interne, detasari, transferari		60.000	60.000	60.000	60.000	53.390	6.610	53.390
			20	12		Consultanta si expertiza		50.000	50.000	50.000	50.000		50.000	
			20	13		Pregatire profesionala		40.000	40.000	40.000	40.000		40.000	11.800
			59			TITLUL XI ALTE CHELTUIELI		9.943.000	7.443.000	7.443.000	7.443.000	4.855.175	2.587.825	7.734.569
			59	20		Sume destinate finantarii programelor sportive realizate de structurile sportive de drept privat								1.592
			59	22		Actiuni cu caracter stiintifice si social-cultural		9.943.000	7.443.000	7.443.000	7.443.000	4.855.175	2.587.825	7.732.977
6810						ASIGURARI SI ASISTENTA SOCIALA	2.090.000	2.090.000	1.760.000	1.760.000	1.760.000	1.001.327	758.673	512.379
			01			CHELTUIELI CURENTE	2.090.000	2.090.000	1.760.000	1.760.000	1.760.000	1.001.327	758.673	512.379
			20			TITLUL II BUNURI SI SERVICII	2.090.000	2.090.000	1.760.000	1.760.000	1.760.000	1.001.327	758.673	512.379
			20	01		Bunuri si servicii	40.000	40.000	30.000	30.000	30.000		30.000	
			20	01	02	Materiale pentru curatenie	40.000	40.000	30.000	30.000	30.000		30.000	
			20	03		Hrana	1.650.000	1.650.000	1.400.000	1.400.000	1.400.000	933.125	466.875	455.779
			20	03	01	Hrana pentru oameni	1.650.000	1.650.000	1.400.000	1.400.000	1.400.000	933.125	466.875	455.779
			20	04		Medicamente si materiale sanitare	400.000	400.000	330.000	330.000	330.000	68.202	261.798	56.600
			20	04	01	Medicamente	270.000	270.000	220.000	220.000	220.000	68.202	151.798	56.600
			20	04	02	Materiale sanitare	130.000	130.000	110.000	110.000	110.000		110.000	
7010						LOCUINTE, SERVICII SI DEZVOLTARE PUBLICA		44.446.000	36.322.000	40.137.000	30.301.455	14.426.699	15.874.756	8.547.632
			01			CHELTUIELI CURENTE		44.446.000	36.322.000	40.137.000	30.301.455	14.426.699	15.874.756	8.547.632
			10			TITLUL I CHELTUIELI DE PERSONAL		7.720.000	5.681.000	6.378.000	5.947.475	3.849.778	2.097.697	3.651.160
			10	01		Cheltuieli salariale in bani		5.570.000	4.099.000	4.640.000	4.328.108	3.048.602	1.279.506	2.906.990
			10	01	01	Salarii de baza		5.398.000	3.964.000	4.498.000	4.193.852	3.030.711	1.163.141	2.900.912
			10	01	05	Sporuri pentru conditii de munca		22.000	15.000	22.000	14.256	13.122	1.134	
			10	01	30	Alte drepturi salariale in bani		150.000	120.000	120.000	120.000	4.769	115.231	6.078
			10	02		Cheltuieli salariale in natura		731.000	614.000	614.000	614.000	90.450	523.550	90.300
			10	02	01	Tichete de masa		331.000	254.000	254.000	254.000	90.450	163.550	90.300

Capi- tol	Sub- capi- tol	Pa- ra- graf	Gru- pa / Titlu	Ar- ti- col	Ali- ne- at	Denumire indicator	Credite de angajament	Credite bugetare		Angajamente bugetare	Angajamente legale	Plati efectuate	Angajamente legale de platit	Cheltuieli efective
								anuale aprobrate la finele perioadei de raportare	trimestriale cumulate					
A						B	1	2	3	4	5	6	7=5-6	8
			10 02 06			Vouchere de vacanta		400.000	360.000	360.000	360.000		360.000	
			10 03			Contributii		1.419.000	968.000	1.124.000	1.005.367	710.726	294.641	653.870
			10 03 01			Contributii de asigurari sociale de stat		906.000	657.000	756.000	686.104	483.669	202.435	461.229
			10 03 02			Contributii de asigurari de somaj		31.000	23.000	26.000	22.521	14.781	7.740	14.090
			10 03 03			Contributii de asigurari sociale de sanatate		299.000	220.000	249.000	228.623	158.541	70.082	151.131
			10 03 04			Contributii de asigurari pentru accidente de munca si boli profesionale		18.000	13.000	16.000	12.411	4.597	7.814	4.388
			10 03 06			Contributii pentru concedii si indemnizatii		165.000	55.000	77.000	55.708	49.138	6.570	23.032
			20			TITLUL II BUNURI SI SERVICII		36.726.000	30.641.000	33.759.000	24.353.980	10.576.921	13.777.059	4.896.472
			20 01			Bunuri si servicii		19.818.000	15.829.000	18.087.000	14.106.106	6.415.931	7.690.175	2.485.975
			20 01 01			Furnituri de birou		382.000	280.000	320.000	198.208	145.976	52.232	143.968
			20 01 02			Materiale pentru curatenie		283.000	172.000	279.000	139.979	97.464	42.515	73.120
			20 01 03			Incalzit, iluminat si forta motrica		6.368.000	4.677.000	6.168.000	3.938.761	2.693.376	1.245.385	322.679
			20 01 04			Apa, canal si salubritate		3.959.000	3.549.000	3.959.000	3.044.591	1.215.430	1.829.161	181.829
			20 01 05			Carburanti si lubrifianti		69.000	59.000	59.000	50.009	12.509	37.500	16.889
			20 01 06			Piese de schimb		120.000	110.000	110.000	110.000	395	109.605	332
			20 01 08			Posta, telecomunicatii, radio, tv, internet		212.000	192.000	197.000	121.937	93.125	28.812	87.418
			20 01 09			Materiale si prestari de servicii cu caracter functional		1.092.000	852.000	852.000	766.363	410.818	355.545	436.355
			20 01 30			Alte bunuri si servicii pentru intretinere si functionare		7.333.000	5.938.000	6.143.000	5.736.258	1.746.838	3.989.420	1.223.385
			20 02			Reparatii curente		6.410.000	5.710.000	6.210.000	1.701.092	977.001	724.091	484.172
			20 05			Bunuri de natura obiectelor de inventar		860.000	810.000	820.000	733.335	113.342	619.993	
			20 05 01			Uniforme si echipament		20.000	10.000	20.000	16.808	16.808		

Capi- tol	Sub- capi- tol	Pa- ra- graf	Gru- pa / Titlu	Ar- ti- col	Ali- ne- at	Denumire indicator	Credite de angajament	Credite bugetare		Angajamente bugetare	Angajamente legale	Plati efectuate	Angajamente legale de platit	Cheltuieli efective
								anuale aprobrate la finele perioadei de raportare	trimestriale cumulate					
A						B	1	2	3	4	5	6	7=5-6	8
			20	05	30	Alte obiecte de inventar		840.000	800.000	800.000	716.527	96.534	619.993	
			20	06		Deplasari, detasari, transferari		806.000	656.000	656.000	609.910	197.732	412.178	198.436
			20	06	01	Deplasari interne, detasari, transferari		806.000	656.000	656.000	609.910	197.732	412.178	198.436
			20	11		Carti, publicatii si materiale documentare		80.000	60.000	60.000	60.000	2.778	57.222	2.745
			20	12		Consultanta si expertiza		850.000	750.000	750.000	750.000	132.193	617.807	111.086
			20	13		Pregatire profesionala		440.000	330.000	330.000	285.190	54.866	230.324	57.800
			20	30		Alte cheltuieli		7.462.000	6.496.000	6.846.000	6.108.347	2.683.078	3.425.269	1.556.258
			20	30	04	Chirii		430.000	330.000	430.000	204.855	204.855		196.550
			20	30	30	Alte cheltuieli cu bunuri si servicii excedent/deficit sect funct		7.032.000	6.166.000	6.416.000	5.903.492	2.478.223	3.425.269	1.359.708
9910	96							-4.030.000	-4.030.000			5.653.748		



Conducatorul compartimentului
financiar-contabil

Capi- tol	Sub- capi- tol	Pa- ra- graf	Gru- pa / Titlu	Ar- ti- col	Ali- ne- at	Denumire indicator	Credite de angajament	Credite bugetare		Angajamente bugetare	Angajamente legale	Plati efectuate	Angajamente legale de platit	Cheltuieli efective
								anuale aprobrate la finele perioadei de raportare	trimestriale cumulate					
A						B	1	2	3	4	5	6	7=5-6	8
						active corporale		600.000						30.682
			71	01	30	Alte active fixe (inclusiv reparatii capitale)		1.138.000	1.138.000	1.138.000	808.426	166.426	642.000	226.790
9910	97					excedent/deficit sect dezv		4.030.000	4.030.000			38.777		



Conducatorul compartimentului
financiar-contabil