



SECTORUL 6 AL MUNICIPIULUI BUCUREȘTI

Dirrecția Generală Economică



CĂTRE,

**DIRECȚIA GENERALĂ REGIONALĂ A FINANTELOR PUBLICE A
MUNICIPIULUI BUCUREȘTI ACTIVITATEA DE TREZORERIE ȘI
CONTABILITATE PUBLICĂ A MUNICIPIULUI BUCUREȘTI**

Vă transmitem alăturat, în copie și în format electronic, situațiile financiare la data de 30.09.2019 pentru Consiliul Local sector 6 București, conform O.M.F.P. nr.1998/09.04.2019 pentru aprobarea Normelor metodologice privind întocmirea și depunerea situațiilor financiare ale instituțiilor publice în anul 2019.

**PRIMAR,
GABRIEL MUTU**



**DIRECTOR GENERAL,
DORU MANOLACHE**

BILANT
30.09.2019

pag.: 1 - lei -

COD	DENUMIRE INDICATORI	SOLD LA INCEPUTUL PERIOADEI	SOLD LA SFARSITUL PERIOADEI
01003	1.Active fixe necorporale (ct.2030000+2050000+2060000+		
01003	2080100+2080200+2330000-2800300-2800500-2800800-		
01003	2800801-2800809-2900400-2900500-2900801-2900809-		
01003	2900800-2930100*)	4.782.297	4.861.514
01004	2.Instalatii tehnice, mijloace de transport, animale, plantatii, mobilier,		
01004	aparatura birotica si alte active corporale (ct.2130100+2130200+		
01004	2130300+2130400+2140000+2310000-2810301-		
01004	2810302-2810303-2810304-2810400-2910301-		
01004	2910302-2910303-2910304-2910400-2930200*)	52.067.409	52.721.727
01005	3.Terenuri si cladiri (ct.2110100+2110200+2120101+2120102+2120201+		
01005	2120301+2120401+2120501+2120601+2120901+2310000-2810100-		
01005	2810201-2810202-2810203-2810204-2810205-2810206-		
01005	2810207-2810208-2910100-2910201-2910202-2910203-		
01005	2910204-2910205-2910206-2910207-2910208-2930200)	7.075.882.063	7.344.371.874
01007	5.Active financiare necurente (investitii pe termen lung) peste un an		
01007	(ct.2600100+2600200+2600300+2650000+2670201+2670202+		
01007	2670203+2670204+2670205+2670208-2960101-2960102-		
01007	2960103-2960200), din care:	3.342	3.343
01009	6.Creante necurente - sume ce urmeaza a fi incasate dupa o perioada		
01009	mai mare de un an (ct.4110201+4110208+4130200+4280202+		
01009	4610201+4610209-4910200-4960200) din care:	5.095.129	4.954.328
01010	Creante comerciale necurente - sume ce urmeaza a fi incasate dupa		
01010	o perioada mai mare de un an (ct.4110201+4110208+4130200+		
01010	4610201-4910200-4960200)	4.744.469	4.611.957
01015	7.TOTAL ACTIVE NECURENTE (rd.03+04+05+06+07+09)	7.137.830.240	7.406.912.786
01019	1.Stocuri (ct.3010000+3020100+3020200+3020300+3020400+		
01019	3020500+3020600+3020700+3020800+3020900+3030100+3030200+		
01019	3040100+3040200+3050100+3050200+3070000+3090000+3310000+		
01019	3320000+3410000+3450000+3460000+3470000+3490000+3510100+		
01019	3510200+ 3540100+3540500+ 3540600+3560000+3570000+3580000+		
01019	3590000+3610000+3710000+3810000+/-3480000+/-3780000-		
01019	3910000-3920100-3920200-3920300-3930000-3940100-3940500-		
01019	3940600-3950100-3950200-3950300-3950400-3950600-3950700-		
01019	3950800-3960000-3970100-3970200-3970300-3980000-4420803)	101.646.411	102.155.105
01021	Creante din operatiuni comerciale, avansuri si alte decontari (ct.2320000+		
01021	2340000+4090101+4090102+4110101+4110108+4130100+4180000+		
01021	4250000+4280102+4610101+4610109+4730109**+4810101+4810102+		
01021	4810103+4810900+4830000+4840000+4890101+		
01021	4890301-4910100-4960100+5120800) din care:	425.031.609	24.599.849
01022	Creante comerciale si avansuri (ct.2320000+2340000+4090101+		
01022	4090102+4110101+4110108+4130100+4180000+4610101-		
01022	4910100- 4960100),din care:	7.256.768	7.020.773
010221	Avansuri acordate(ct.2320000+2340000+4090101+4090102)	3.757	
01023	Creante bugetare (ct.4310100**+4310200**+4310300**+4310400**+		
01023	4310500**+4310600**+4310700**+4370100**+4370200**+4370300**		
01023	+4420400+4420802+4440000**+4460100**+4460200**+		
01023	4480200+4610102+4610104+4630000+ 4640000+4650100+4650200		
01023	+4660401+4660402+4660500+4660900+4810101**+4810102**+		

COD	DENUMIRE INDICATORI	SOLD LA INCEPUTUL PERIOADEI	SOLD LA SFARSITUL PERIOADEI
01023	4810103**+4810900**-4970000), din care:	336.471.740	342.435.998
01024	Creantele bugetului general consolidat (ct.4630000+4640000+4650100+		
01024	4650200+4660401+4660402+4660500+4660900-4970000)	330.804.399	337.083.652
01025	Creante din operatiuni cu fonduri externe nerambursabile si fonduri de		
01025	la buget (ct.4500100+4500300+4500501+4500502+4500503+4500504+		
01025	4500505+4500700+4510100+4510300+4510500+4530100+4540100+		
01025	4540301+4540302+4540501+4540502+4540503+4540504+4550100+		
01025	4550301+4550302+4550303+4560100+4560303+4560309+4570100+		
01025	4570201+4570202+4570203+4570205+4570206+4570209+4570301+		
01025	4570302+4570309+4580100+4580301+4580302+4610103+4730103**+		
01025	4740000+4760000), din care:	391.849	374.872
01027	Imprumuturi pe termen scurt acordate (ct.2670101+2670102+2670103+		
01027	2670104+2670105+2670108+2670601+2670602+2670603+2670604+		
01027	2670605+2670609+4680101+4680102+4680103+4680104+4680105+		
01027	4680106+4680107+4680108+4680109+4690103+4690105+4690106+		
01027	4690108+4690109)		13.977.648
01030	Total creante curente (rd.21+23+25+27)	761.895.198	381.388.367
01033	Conturi la trezorerie, casa in lei. (ct.5100000+5120101+5120501+5130101+		
01033	5130301+5130302+5140101+5140301+5140302+5150101+5150103+5150301		
01033	+5150500+5150600+5160101+5160301+5160302+5170101+5170301+5170302		
01033	+5200100+5210100+5210300+5230000+5250101+5250102+5250301+5250302		
01033	+5250400+5260000+5270000+5280000+5290101+5290201+5290301+5290400		
01033	+5290901+5310101+5410101+5500101+5520000+5550101+5550400+5570101		
01033	+5580101+5580201+5590101+5600101+5600300+5600401+5610101+5610300		
01033	+5620101+5620300+5620401+5710100+5710300+5710400+5740101+5740102		
01033	+5740301+5740302+5740400+5750100+5750300+5750400-7700000)	23.341.307	84.743.625
010331	Dobanda de incasat,alte valori,avansuri de trezorerie (ct.5180701+5320100+		
010331	5320200+5320300+5320400+5320500+5320600+5320800+5420100)	242.547	147.664
01035	Conturi la institutii de credit, BNR, casa in valuta (ct.5110101+5110102+		
01035	5120102+5120402+5120502+5130102+5130202+5140102+5140202+		
01035	5150102+5150202+5150302+5160102+5160202+5170102+5170202+		
01035	5290102+5290202+5290302+5290902+5310402+5410102+5410202+		
01035	5500102+5550102+5550202+5570202+5580102+5580202+5580302+		
01035	5580303+5590102+5590202+5600102+5600103+5600402+5610102+		
01035	5610103+5620102+5620103+5620402)	140.569.253	53.616.907
01040	Total disponibilitati si alte valori (rd.33+33.1+35+35.1)	164.153.107	138.508.196
01042	6.Cheltuieli in avans (ct.4710000)		5.702
01045	7.TOTAL ACTIVE CURENTE (rd.19+30+31+40+41+41.1+42)	1.027.694.716	622.057.370
01046	8.TOTAL ACTIVE (rd.15+45)	8.165.524.956	8.028.970.156
01052	1.Sume necurente - sume ce urmeaza a fi platite dupa o perioada		
01052	mai mare de un an (ct.2690200+4010200+4030200+4040200+		
01052	4050200+4280201+4620201+4620209+5090000), din care:	159.389	225.318
01053	Datorii comerciale (ct.4010200+4030200+4040200+4050200+		
01053	4620201)	144.761	206.324
01054	2.Imprumuturi pe termen lung (ct.1610200+1620200+1630200+		
01054	1640200+1650200+1660201+1660202+1660203+1660204+		
01054	1670201+1670202+1670203+1670208+1670209-1690200)	770.423.659	856.492.391
01055	3.Provizioane (ct.1510201+1510202+1510203+1510204+1510208)	12.988.963	238.149
01058	TOTAL DATORII NECURENTE (rd.52+54+55)	783.572.011	856.955.858
01060	1.Datorii comerciale, avansuri si alte decontari (ct.2690100+4010100+		
01060	4030100+4040100+4050100+4080000+4190000+4620101+4620109+		

COD	DENUMIRE INDICATORI	SOLD LA INCEPUTUL PERIOADEI	SOLD LA SFARSITUL PERIOADEI
01060	4730109+4810101+4810102+4810103+4810900+4830000+		
01060	4840000+4890201+5090000+5120800), din care:	627.769.559	44.911.794
010601	Decontari privind incheiere executiei bugetului de stat din anul curent		
010601	(ct.4890201)	-196.644.644	
01061	Datorii comerciale si avansuri (ct.4010100+4030100+4040100+		
01061	4050100+4080000+4190000+4620101), din care:	39.798.646	29.703.996
01062	2.Datorii catre bugete (ct.4310100+4310200+4310300+4310400+4310500+		
01062	4310600+4310700+4370100+4370200+4370300+4400000+4410000+		
01062	4420300+4420801+4440000+4460100+4460200+4480100+4550501+		
01062	4550502+4550503+4620109+4670100+4670200+4670300+4670400+		
01062	4670500+4670900+4730109+4810900),din care:	32.167.553	23.892.733
010631	Contributii sociale (ct.4310100+4310200+4310300+4310400+4310500+		
010631	4310600+4310700+4370100+4370200+4370300)	12.204.459	2.748.448
01065	3.Datorii din operatiuni cu Fonduri externe nerambursabile si fonduri de		
01065	la buget,alte datorii catre alte organisme internationale (ct.4500200+		
01065	4500400+4500600+4510200+4510401+4510402+4510409+4510601+		
01065	4510602+4510603+4510605+4510606+4510609+4520100+4520200+		
01065	4530200+4540200+4540401+4540402+4540601+4540602+4540603+		
01065	4550200+4550401+4550402+4550403+4550404+4550409+4560400+		
01065	4580401+4580402+4580501+4580502+4590000+4620103+4730103+		
01065	4760000)	443.846	443.846
01070	4.Imprumuturi pe termen scurt-sume ce urmeaza a fi platite intr-o perioada		
01070	de pana la un an (ct.5180601+5180603+5180604+5180605+5180606+		
01070	5180608+5180609+5180800+5190101+5190102+5190103+5190104+		
01070	5190105+5190106+5190107+5190108+5190109+5190110+5190180+		
01070	5190190)		13.977.648
01072	6.Salariile angajatilor (ct.4210000+4230000+4260000+4270100+4270300+		
01072	4280101)	19.647.602	4.896.623
01073	7.Alte drepturi cuvenite altor categorii de persoane (pensii, indemnizatii de		
01073	somaj, burse) (ct.4220100+4220200+4240000+4260000+4270200+		
01073	4270300+4290000+4380000), din care:	1.064.966	672.526
01074	8.Venituri in avans (ct.4720000)	71	1.619
01075	9.Provizioane (ct.1510101+1510102+1510103+1510104+1510108)	3.402.663	30.461
01078	10.TOTAL DATORII CURENTE (rd.60+62+65+70+71+72+73+74+75)	684.496.260	88.827.250
01079	11.TOTAL DATORII (rd.58+78)	1.468.068.271	945.783.108
01080	12.ACTIVE NETE = TOTAL ACTIVE - TOTAL DATORII = CAPITALURI		
01080	PROPRII (rd.80=rd.46-79=rd.90)	6.697.456.685	7.083.187.048
01084	1.Rezerve, fonduri (ct.1000000+1010000+1020101+1020102+1020103+		
01084	1030000+ 1040101+1040102+1040103+1050100+1050200+1050300+		
01084	1050400+1050500+/-1060000+1060000+1320000+1330000)	6.656.547.709	6.697.036.378
01085	2.Rezultatul reportat (ct.1170000-sold creditor)	87.257.976	166.857.390
01087	4.Rezultatul patrimonial al exercitiului (ct.1210000-sold creditor)		219.293.280
01088	5.Rezultatul patrimonial al exercitiului (ct.1210000- sold debitor)	46.349.000	
01090	6.TOTAL CAPITALURI PROPRII (rd.84+85-86+87-88)	6.697.456.685	7.083.187.048

Conducatorul institutiei

Conducatorul compartimentului
financiar- contabil


CONTUL DE REZULTAT PATRIMONIAL

30.09.2019

pag.: 1 - lei -

COD	DENUMIRE INDICATORI	An precedent	An curent
02002	1.Venituri din impozite, taxe, contributi de asigurari si alte venituri ale bugetelor		
02002	(ct.7300100+7300200+7310100+7310200+7320100+7330000+7340000+7350100+		
02002	7350200+7350300+7350400+7350500+7350600+7360100+7390000+7450100+		
02002	7450200+7450300+7450400+7450500+7450700+7450900+7460100+7460200+		
02002	7460300+7460900)	606.575.855	667.285.758
02003	2.Venituri din activitati economice		
02003	(ct.7210000+7220000+7510100+7510200+/-7090000)	15.537.529	37.421.258
02004	3.Finantari, subventii, transferuri, alocatii bugetare cu destinatie speciala		
02004	(ct.7510500+7710000+7720100+7720200+7740100+7740200+7750000+		
02004	7760000+7780000+7790101+7790109)	83.982.255	49.272.196
02005	4.Alte venituri operationale (ct.7140000+7180000+7500000+7500100+7500200		
02005	+7510300+7510400+7810200+7810300+7810401+7810402+7770000)	17.969.221	20.437.667
02006	TOTAL VENITURI OPERATIONALE (rd.02+03+04+05)	724.064.860	774.416.879
02008	1.Salarii si contributiile sociale aferente angajatilor (ct.6410000+6420000+6450100+		
02008	6450200+6450300+6450400+6450500+6450600+6450700+6450800+6460000+		
02008	6470000)	143.757.652	160.309.910
02009	2.Subventii si transferuri (ct.6700000+6710000+6720000+6730000+6740000+		
02009	6750000+6760000+6770000+6780000+6790000)	182.355.382	104.220.004
02010	3.Stocuri, consumabile, lucrari si servicii executate de terti (ct.6010000+6020100+		
02010	6020200+6020300+6020400+6020500+6020600+6020700+6020800+6020900+		
02010	6030000+6060000+6070000+6080000+6090000+6100000+6110000+6120000+		
02010	6130000+6140000+6220000+6230000+6240100+6240200+6260000+6270000+		
02010	6280000+6290100)	242.083.584	247.940.089
02011	4.Cheltuieli de capital, amortizari si provizioane (ct.6290200+6810100+		
02011	6810200+6810300+6810401+6810402+6820101+6820109+		
02011	6820200+6890100+6890200)	13.936.694	10.606.487
02012	5. Alte cheltuieli operationale (ct.6350100+6540000+6580101+6580109)	956.409	8.743.766
02013	TOTAL CHELTUIELI OPERATIONALE (rd.08+09+10+11+12)	583.089.721	531.820.256
02015	- EXCEDENT (rd.06-rd.13)	140.975.139	242.596.623
02017	IV.VENITURI FINANCIARE (ct.7630000+7640000+7650100+7650200+7660000+		
02017	7670000+7680000+7690000+7860300+7860400)	761	1.681
02018	V. CHELTUIELI FINANCIARE (ct.6630000+6640000+6650100+6650200+6660000+		
02018	6670000+6680000+6690000+6860300+6860400+6860800)	12.971.783	23.308.655
02021	- DEFICIT (rd.18-rd.17)	12.971.022	23.306.974
02023	- EXCEDENT (rd.15+20-16-21)	128.004.117	219.289.649
02025	VIII. VENITURI EXTRA ORDINARE (ct.7910000)	11.884	33.129
02026	IX. CHELTUIELI EXTRA ORDINARE (ct.6900000+6910000)	18.184	29.498
02028	- EXCEDENT (rd.25-rd.26)		3.631
02029	- DEFICIT (rd.26-rd.25)	6.300	
020292	- EXCEDENT (rd.23+28-24-29)	127.997.817	219.293.280
02031	- EXCEDENT (rd.29.2-29.4)	127.997.817	219.293.280

Conducatorul institutiei


Conducatorul compartimentului
financiar- contabil


SITUATIA FLUXURILOR DE TREZORERIE

30.09.2019

pag.: 1 - lei -

COD	DENUMIRE INDICATORI	Total	Casa ct. 5310101	Buget de stat ct. 5200100/ 7700000	Buget local ct. 5210100/ 7700000	Buget asigurari sociale de stat ct. 5250101+ 5250102/ 7700000	Buget asigurari pentru somaj ct. 5740101+ 5740102/ 7700000	Buget Fond national unic de asigurari sociale de sanatate ct. 5710100/ 7700000	Buget Fond pentru mediu ct. 5750100/ 7700000	Buget trezoreria statului ct. 5240100/ 7700000	Buget institutiile publice finantate integral din venituri proprii ct. 5600101/ 7700000	Buget institutiile publice finantate din venituri proprii si subventii ct. 5610101/ 7700000	Buget activitati finantate din venituri proprii si buget activitati de privatizare ct.5620101/ 7700000	Buget imprumuturi interne si externe ct. 5130101+ 5140101+ 5160101+ 5170101/ 7700000	Buget fonduri externe nerambur- sabile (sursa D) ct. 5150103/ 7700000	Alte disponibi- litati (ct.5XX)
03002	1. Incasari	835.630.360	84.484.513		646.775.260						6.956.911	49.835.662	11.600.732			35.977.282
03003	2. Plati	684.359.954	84.023.002		499.051.918						8.501.156	47.267.628	10.281.417			35.234.833
03004	3. Numerar net din activitatea operationala															
03004	(rd.02-rd.03)	151.270.406	461.511		147.723.342						-1.544.245	2.568.034	1.319.315			742.449
03006	1. Incasari	29.937			19.937								10.060			
03007	2. Plati	234.993.172			50.948.952						918.929	886.911	3.1.957	182.206.423		
03008	3. Numerar net din activitatea de investitii															
03008	(rd.06-07)	-234.963.235			-50.929.015						-918.929	-886.911	-2.1.957	-182.206.423		
03010	1. Incasari	204.249.951			9.728.203						3.000.000		1.049.445	190.472.303		
03011	2. Plati	43.717.057			43.717.057											
03012	3. Numerar net din activitatea de finantare															
03012	(rd.10-rd.11)	160.532.894			-33.988.854						3.000.000		1.049.445	190.472.303		
03013	IV.CRESTEREA (DESCRESTEREA) NETA DE															
03013	NUMERAR SI ECHIVALENT DE NUMERAR															
03013	(rd.04+rd.08+rd.12)	76.840.065	461.511		62.805.473						536.826	1.681.123	2.346.803	8.265.880		742.449
03014	V.NUMERAR SI ECHIVALENT DE NUMERAR															
03014	LA INCEPUTUL ANULUI	23.341.307			9.728.203						6.649.859	983.456	2.773.814	1.660.099		1.545.876
030141	-sume recuperate/prinite in excedentul anului															
030141	precedent	200.000									200.000					
030142	-sume utilizate/transferte din excedentul															
030142	anului precedent	13.977.648			9.728.203						3.200.000		1.049.445			
030143	Sume transferate din disponibilul neutilizat la															
030143	finele anului precedent	1.660.099												1.660.099		
03015	VI.NUMERAR SI ECHIVALENT DE NUMERAR															
03015	LA SFARSITUL PERIOADEI (rd.13+rd.14+															
03015	rd.14.1-rd.14.2-rd.14.3)	47.243.652	461.511		62.805.473						4.186.685	2.664.579	4.071.172	8.265.880		2.288.325

Conducatorul institutiei


Conducatorul compartimentului
financiar-contabil



Viza trezoreriei

SITUATIA FLUXURILOR DE TREZORERIE

30.09.2019

pag.: 1

- lei -

COD	DENUMIRE INDICATORI	Total	Casa in valuta	Alte disponibilitati
04002	1. Incasari	115.418.199	538.930	114.879.269
04003	2. Plati	202.370.545	538.930	201.831.615
04004	3. Numerar net din activitatea operationala (rd.02-rd.03)	-86.952.346		-86.952.346
04013	IV CRESTEREA (DESCRSTEREA) NETA DE NUMERAR SI ECHIVALENT DE NUMERAR (rd.04+rd.08+rd.12)	-86.952.346		-86.952.346
04014	V NUMERAR SI ECHIVALENT DE NUMERAR LA INCEPUTUL PERIOADEI	140.569.253		140.569.253
04017	VI NUMERAR SI ECHIVALENT DE NUMERAR LA FINELE PERIOADEI(rd.13+14+15-16)	53.616.907		53.616.907

Conducatorul institutiei



Conducatorul compartimentului
financiar- contabil

DISPONIBIL DIN MILLOACE CU DESTINATIE SPECIALA

30.09.2019

- lei -

DENUMIRE INDICATORI	COD	DISPONIBIL LA INCEPUTUL ANULUI	INCASARI	PLATI	DISPONIBIL LA SFARSITUL PERIOADEI
TOTAL (rd.02 la 15)	05001	1.085.389	2.962.870	2.659.994	1.388.265
- Sume primite ca donatii si sponsorizari (ct.5500101,ct.5500102/analitice distincte)	05002				
	05002	19.463		10.000	9.463
- Garantii materiale retinute gestionarilor conform Legii nr.22/1969 (ct.5500101,ct.5500102/analitice distincte)	05003				
	05003	665.076	175.661	464.546	376.191
- Alte disponibilitati cu destinatie speciala (ct.5500101,ct.5500102/analitice distincte)	05011				
	05011	400.850	2.787.209	2.185.448	1.002.611

Conducatorul institutiei,



Conducatorul compartimentului
financiar-contabil

Situatia platilor efectuate si a sumelor declarate pentru cota-parte aferenta cheltuielilor finantate din FEN postaderare

30.09.2019

Pag.: 1 - lei -

Cod indicator	Denumirea programului cu finantare UE	Plati efectuate de la titlul 56 si 58	din care:												
			Plati efectuate pentru cota-parte FEN (alineat02)	Sume in curs de solicitare la rambursare aferente cheltuielilor efectuate in anul curent	Sume in curs de solicitare la rambursare in anul curent aferente cheltuielilor efectuate in anii anteriori	Sume solicitate la rambursare aferenta cheltuielilor efectuate in anul curent	Sume solicitate la rambursare aferente cheltuielilor efectuate in anul curent aflate in curs de autorizare	Sume solicitate la rambursare in anul curent aferente cheltuielilor efectuate in anii anteriori aflate in curs de autorizare	Sume rambursate aferente cheltuielilor efectuate in anul curent	Sume rambursate in anul curent aferente cheltuielilor efectuate in anii anteriori	Sume neautorizate de autoritatile de management aferente cheltuielilor efectuate in anul curent	Sume neautorizate de autoritatile de management aferente cheltuielilor efectuate in anii anteriori	Prefinantare dedusa din sumele solicitate la rambursare aferente cheltuielilor efectuate in anul curent	Prefinantare dedusa din sumele solicitate la rambursare aferente cheltuielilor efectuate in anii anteriori	Sume rezultate din nereguli aferente cheltuielilor efectuate in anul curent si in anii anteriori
A	01	02	03	04	05	06	07	08	09	10	11	12	13	14	15
Municipiul Bucuresti	460.565	429.371	298.471		130.900			130.900							

Cod indicator	Denumirea programului cu finantare UE	Plati efectuate de la titlul 56 si 58	din care:													
			Plati efectuate pentru cota-parte FEN (alineat02)	Sume in curs de solicitare la rambursare aferente cheltuielilor efectuate in anul curent	Sume in curs de solicitare la rambursare in anul curent aferente cheltuielilor efectuate in anii anteriori	Sume solicitate la rambursare aferenta cheltuielilor efectuate in anul curent	Sume solicitate la rambursare aferente cheltuielilor efectuate in anul curent aflate in curs de autorizare	Sume solicitate la rambursare in anul curent aferente cheltuielilor efectuate in anii anteriori aflate in curs de autorizare	Sume rambursate aferente cheltuielilor efectuate in anul curent	Sume rambursate in anul curent aferente cheltuielilor efectuate in anii anteriori	Sume neautorizate de autoritatile de management aferente cheltuielilor efectuate in anul curent	Sume neautorizate de autoritatile de management aferente cheltuielilor efectuate in anii anteriori	Prefinantare dedusa din sumele solicitate la rambursare aferente cheltuielilor efectuate in anul curent	Prefinantare dedusa din sumele solicitate la rambursare aferenta cheltuielilor efectuate in anii anteriori	Sume rezultate din nereguli aferente cheltuielilor efectuate in anul curent si in anii anteriori	Sume rezultate din nereguli deduse din sumele solicitate la rambursare aferente cheltuielilor efectuate in anul curent
	A	01	02	03	04	05	06	07	08	09	10	11	12	13	14	15
		530.064	530.064	530.064						52.550						

Pag.: 3 - lei -

Cod indicator	Denumirea programului cu finantare UE	Plati efectuate de la titlul 56 si 58	din care:													
			Plati efectuate pentru cota-parte FEN (alineat02)	Sume in curs de solicitare la rambursare aferente cheltuielilor efectuate in anul curent	Sume in curs de solicitare la rambursare in anul curent aferente cheltuielilor efectuate in anii anteriori	Sume solicitate la rambursare aferenta cheltuielilor efectuate in anul curent	Sume solicitate la rambursare aferente cheltuielilor efectuate in anul curent aflate in curs de autorizare	Sume solicitate la rambursare in anul curent aferente cheltuielilor efectuate in anii anteriori aflate in curs de autorizare	Sume rambursate aferente cheltuielilor efectuate in anul curent	Sume rambursate in anul curent aferente cheltuielilor efectuate in anii anteriori	Sume neautorizate de autoritatile de management aferente cheltuielilor efectuate in anul curent	Sume neautorizate de autoritatile de management aferente cheltuielilor efectuate in anii anteriori	Prefinantare dedusa din sumele solicitate la rambursare aferente cheltuielilor efectuate in anul curent	Prefinantare dedusa din sumele solicitate la rambursare aferente cheltuielilor efectuate in anii anteriori	Sume rezultate din nereguli aferente cheltuielilor efectuate in anul curent si in anii anteriori	Sume rezultate din nereguli deduse din sumele solicitate la rambursare aferente cheltuielilor efectuate in anul curent
	A	01	02	03	04	05	06	07	08	09	10	11	12	13	14	15
		920.625	920.625	828.535		130.900			130.900	52.550						



 Conducătorul institutiei

Conducătorul compartimentului financiar- contabil

Situatia platilor efectuate si a sumelor declarate pentru cota-parte aferenta cheltuielilor finantate din FEN postaderare

30.09.2019

Pag.: 1 - lei -

Cod indicator	Denumirea programului cu finantare UE	Plati efectuate de la titlul 56 si 58	din care:												
			Plati efectuate pentru cota-parte FEN (alineat02)	Sume in curs de sollicitare la rambursare aferente cheltuielilor efectuate in anul curent	Sume in curs de sollicitare la rambursare in anul curent aferente cheltuielilor efectuate in anii anteriori	Sume sollicitate la rambursare aferenta cheltuielilor efectuate in anul curent	Sume sollicitate la rambursare aferente cheltuielilor efectuate in anul curent aflate in curs de autorizare	Sume sollicitate la rambursare in anul curent aferente cheltuielilor efectuate in anii anteriori aflate in curs de autorizare	Sume rambursate aferente cheltuielilor efectuate in anul curent	Sume rambursate in anul curent aferente cheltuielilor efectuate in anii anteriori	Sume neautorizate de autoritatile de management aferente cheltuielilor efectuate in anul curent	Sume neautorizate de autoritatile de management aferente cheltuielilor efectuate in anii anteriori	Prefinantare dedusa din sumele sollicitate la rambursare aferente cheltuielilor efectuate in anul curent	Prefinantare dedusa din sumele sollicitate la rambursare aferente cheltuielilor efectuate in anii anteriori	Sume rezultate din nereguli aferente cheltuielilor efectuate in anul curent si in anii anteriori
A	01	02	03	04	05	06	07	08	09	10	11	12	13	14	15
14001	Programe din Fondul European de Dezvoltare Regionala (FEDR) (5601)	1.659.799													
14032	Programe di Fondul European de Dezvoltare Regionala (FEDR) (5801)	69.150.816													
14040	Total (cod01 la 39.6)	70.810.615													

Conducatorul institutiei

Conducatorul compartimentului
financiar- contabil

Situatia sumelor primite indirect de la Comisia Europeana/alti donatori si a platilor din FEN postaderare

30.09.2019

Pag.: 1 - lei-

Cod indicator	Denumirea programului cu finantare UE	Sold la inceputul anului	Incasari FEN (inclusiv top up)	Dobanzi/comisioane	Incasari din conturi de debite FEN ani precedenti	Incasari de la Buget de stat pentru indisponibilitati si din venituri din privatizare	Plati efectuate din FEN	din care plati, catre:							Plati efectuate din Buget de stat si din venituri din privatizare	Diferente de curs favorabile/ nefavorabile	Sold la finele perioadei	
								Agentii de plati	Buget de stat	Bugete locale	BASS	Somaj	Sanatate	Instituti finantate din venituri proprii/ venituri proprii si subventii				Alti beneficiari, ONG, soc.com etc
	A	01	02	03	04	05		06	07	08	09	10	11	12	13	14	15	
33001	Programe din Fondul European de																	
33001	Regionala (FEDR) 2007-2013																	174.961
33099	TOTAL																	174.961



Conducatorul compartimentului financiar-contabil

Situatia platilor efectuate

din fonduri externe nerambursabile (FEN) postaderare (titlul 56 si titlul 58) la data de

30.09.2019

Pag.: 1 - lei -

Denumirea sursei de finantare	Buget de stat (s 01-stat)	Buget local (s 02-local)	Bugetul asigurarilor sociale de stat (s 03-bass)	Bugetul asigurarilor pentru somaj (s 04-somaj)	Bugetul fondului national unic de asigurari sociale de sanatate (s05-sanatate)	Bugetul institutiilor publice si activitatilor finantate integral sau partial din venituri proprii (s10-local)	Bugetul fondurilor externe nerambursabile (s08-stat+asigurari+local)	Bugetul creditelor externe (s06-stat+local)	Bugetul creditelor interne (s07-stat+local)	Bugetul institutiilor publice si activitatilor finantate integral sau partial din venituri proprii (s20-stat+asigurari+autonome)	Bugetul institutiilor publice si activitatilor finantate integral din venituri proprii (s10-stat+autonome)
A	01	02	03	04	05	06	07	08	09	10	11
Total plati (titlul VIII cod56+titlul X cod58) (rd.2+rd.11)		990.629							70.810.615		
Total plati (titlul VIII cod56)									1.659.799		
Active nefinanciare (titlul XIII)									1.659.799		
Total plati (titlul X cod58)		990.629							69.150.816		
Cheltuieli de personal (titlul I)		571.103									
Bunuri si servicii (titlul II)		310.376									
Active nefinanciare (titlul XIII)		109.150							69.150.816		



Conducatorul compartimentului financiar-contabil

MUNICIPIUL BUCURESTI

pag. 1 - lei -

DENUMIRE INDICATORI	COD	Sold la inceputul anului	Sold la finele perioadei	
			TOTAL	Din care: afereent sumelor angajate cu prevederi bugetare
PLATI RESTANTE-TOTAL (rd.150+300) din care:	40001	22.044.646	13.251.596	13.251.596
-sub 30 de zile(rd.151+301)	40002	10.984.407	5.663.071	5.663.071
-peste 30 de zile (rd.152+302)	40003	9.361.485	7.570.976	7.570.976
- peste 90 de zile (rd.153+303)	40004	571.315	17.549	17.549
- peste 120 zile (rd.154+304)	40005	1.127.439		
PLATI RESTANTE - TOTAL SECTIUNEA DE FUNCTIONARE	40150	21.350.531	12.303.493	12.303.493
(rd.160+170+240+250+270+280+290) din care:				
-sub 30 de zile(rd.161+171+241+251+271+281+291)	40151	10.631.669	5.335.509	5.335.509
- peste 30 de zile (rd.162+172+242+252+272+282+292)	40152	9.060.058	6.950.435	6.950.435
- peste 90 de zile (rd.163+173+243+253+ 273+283+293)	40153	536.365	17.549	17.549
- peste 120 zile (rd.165+174+245+257+274+284+294)	40154	1.122.439		
Plati restante catre furnizori,creditori din operatii comerciale	40160			
(ct.4010100,ct.4030100,ct.4620101,ct.4620109)				
(rd.161+162+163+165+166) din care:		20.943.219	11.757.746	11.757.746
-sub 30 de zile	40161	10.455.421	5.120.421	5.120.421
- peste 30 de zile	40162	8.828.994	6.619.776	6.619.776
- peste 90 de zile din care:	40163	536.365	17.549	17.549
- peste 120 zile	40165	1.122.439		
Plati restante fata de alte categorii de persoane,(ct.4270300, ct.4290000,ct.4380000) (rd.251+252+253+257+258) , din care:	40250	407.312	545.747	545.747
-sub 30 de zile	40251	176.248	215.088	215.088
-peste 30 de zile	40252	231.064	330.659	330.659
PLATI RESTANTE-TOTAL SECTIUNEA DEZVOLTARE	40300			
(rd.310+320+330), din care:		694.115	948.103	948.103
- sub 30 de zile(rd.311+321+331)	40301	352.738	327.562	327.562
- peste 30 de zile (rd.312+322+332)	40302	301.427	620.541	620.541
- peste 90 de zile (rd.313+323+333)	40303	34.950		
- peste 120 zile (rd.315+324+334)	40304	5.000		
Plati restante catre furnizori,creditori din operatii comerciale	40310			
(ct.4040100,ct.4050100,ct.4620101,ct.4620103,ct.4620109)				
(rd.311+312+313+315+316),din care:		694.115	948.103	948.103
- sub 30 de zile	40311	352.738	327.562	327.562
- peste 30 de zile	40312	301.427	620.541	620.541
- peste 90 de zile din care:	40313	34.950		
- peste 120 zile	40315	5.000		

Conducatorul

Institutiilor



Conducatorul compartimentului

financiar contabil

MUNICIPIUL BUCURESTI

pag. 2 - lei -

DENUMIRE INDICATORI	COD	Sold la inceputul anului	Sold la finele perioadei	
			TOTAL	Din care: afereent sumelor angajate cu prevederi bugetare
PLATI RESTANTE-TOTAL (rd.150+300) din care:	42001	20.847.031	11.269.778	11.269.778
-sub 30 de zile(rd.151+301)	42002	10.932.055	5.480.553	5.480.553
- peste 30 de zile (rd.152+302)	42003	8.216.222	5.771.676	5.771.676
- peste 90 de zile (rd.153+303)	42004	571.315	17.549	17.549
- peste 120 zile (rd.154+304)	42005	1.127.439		
PL RESTANTE - TOTAL SECTIUNEA DE FUNCTIONARE	42150			
(rd.160+170+240+250+270+280+290) din care:		20.152.916	10.321.675	10.321.675
-sub 30 de zile(rd.161+171+241+251+271+281+291)	42151	10.579.317	5.152.991	5.152.991
- peste 30 de zile (rd.162+172+242+252+272+282+292)	42152	7.914.795	5.151.135	5.151.135
- peste 90 de zile (rd.163+173+243+253+ 273+283+293)	42153	536.365	17.549	17.549
- peste 120 zile (rd.165+174+245+257+274+284+294)	42154	1.122.439		
Plati restante catre furnizori,creditori din operatii comerciale	42160			
(ct.4010100,ct.4030100,ct.4620101,ct.4620109)				
(rd.161+162+163+165+166) din care:		19.745.604	9.775.928	9.775.928
-sub 30 de zile	42161	10.403.069	4.937.903	4.937.903
- peste 30 de zile	42162	7.683.731	4.820.476	4.820.476
- peste 90 de zile din care:	42163	536.365	17.549	17.549
- peste 120 zile	42165	1.122.439		
Plati restante fata de alte categorii de persoane,(ct.4270300, ct.4290000,ct.4380000) (rd.251+252+253+257+258) , din care:	42250	407.312	545.747	545.747
-sub 30 de zile	42251	176.248	215.088	215.088
- peste 30 de zile	42252	231.064	330.659	330.659
PLATI RESTANTE-TOTAL SECTIUNEA DEZVOLTARE	42300			
(rd.310+320+330), din care:		694.115	948.103	948.103
- sub 30 de zile(rd.311+321+331)	42301	352.738	327.562	327.562
- peste 30 de zile (rd.312+322+332)	42302	301.427	620.541	620.541
- peste 90 de zile (rd.313+323+333)	42303	34.950		
- peste 120 zile (rd.315+324+334)	42304	5.000		
Plati restante catre furnizori,creditori din operatii comerciale	42310			
(ct.4040100,ct.4050100,ct.4620101,ct.4620103,ct.4620109)				
(rd.311+312+313+315+316),din care:		694.115	948.103	948.103
- sub 30 de zile	42311	352.738	327.562	327.562
- peste 30 de zile	42312	301.427	620.541	620.541
- peste 90 de zile din care:	42313	34.950		
- peste 120 zile	42315	5.000		

Conducatorul Insti. Tuturii



Conducatorul compartimentului

Financiar contabil

MUNICIPIUL BUCURESTI

pag. 3 - lei -

DENUMIRE INDICATORI	COD	Sold la inceputul anului	Sold la finele perioadei	
			TOTAL	Din care: aferez sumelor angajate cu prevederi bugetare
PLATI RESTANTE-TOTAL (rd.150+300) din care:	53001	1.197.615	1.981.818	1.981.818
-sub 30 de zile(rd.151+301)	53002	52.352	182.518	182.518
- peste 30 de zile (rd.152+302)	53003	1.145.263	1.799.300	1.799.300
PLATI RESTANTE - TOTAL SECTIUNEA DE FUNCTIONARE	53150			
(rd.160+170+240+250+270+280+290) din care:		1.197.615	1.981.818	1.981.818
-s- 30 de zile(rd.161+171+241+251+271+281+291)	53151	52.352	182.518	182.518
- peste 30 de zile (rd.162+172+242+252+272+282+292)	53152	1.145.263	1.799.300	1.799.300
Plati restante catre furnizori,creditori din operatii comerciale (ct.4010100.ct.4030100.ct.4620101.ct.4620109)	53160			
(rd.161+162+163+165+166) din care:		1.197.615	1.981.818	1.981.818
-sub 30 de zile	53161	52.352	182.518	182.518
- peste 30 de zile	53162	1.145.263	1.799.300	1.799.300

Conducatorul institutiei

Conducatorul compartimentului
financiar contabil



II. Sinteza platilor restante si arieratelor
30.09.2019

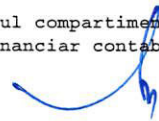
Pag: 1

Nr rd	Explicatie	Plati restante		Plati restante aferente programelor nationale		Plati restante aferente fondurilor externe nerambursabile postaderare*****)		Plati restante aferente fondurilor externe nerambursabile preaderare (sursa08/D)	
		total**)	din care arierate***)	total	din care arierate	total	din care arierate	total	din care arierate
		1	1.1	2	2.1	3	3.1	4	4.1
0									
1	Sold la finele/urii precedente	23.568.392	35.008,00						
2	Sold la finele perioadei	13.251.596	17.549,00						



Conducatorul institutiei

Conducatorul compartimentului
financiar contabil



II. Sinteza platilor restante si arieratelor
-bugete locale-
30.09.2019

Pag: 2

Nr rd	Explicatie	Plati restante		Plati restante aferente programelor nationale		Plati restante aferente fondurilor externe nerambursabile postaderare*****)		Plati restante aferente fondurilor externe nerambursabile preaderare (sursa08/D)	
		total**)	din care arierate***)	total	din care arierate	total	din care arierate	total	din care arierate
	0	1	1.1	2	2.1	3	3.1	4	4.1
1	Sold la finele lunii precedente	21.006.943	29.199,00						
2	Sold la finele perioadei	11.269.778	17.549,00						


Conducatorul institutiei

Conducatorul compartimentului
financiar contabil

II. Sinteză platilor restante si arieratelor
-instituti publice finantate partial venituri proprii-
30.09.2019


Pag: 3

Nr rd	Explicatie	Plati restante		Plati restante aferente programelor nationale		Plati restante aferente fondurilor externe nerambursabile postaderare****)		Plati restante aferente fondurilor externe nerambursabile preaderare (sursa08/D)	
		total**)	din care arierate***)	total	din care arierate	total	din care arierate	total	din care arierate
	0	1	1.1	2	2.1	3	3.1	4	4.1
1	Sold la finele lunii precedente	2.561.449	5.809,00						
2	Sold la finele perioadei	1.981.818							



Conducatorul institutiei

Conducatorul compartimentului
financiar contabil



Situatia activelor si datoritiilor institutiilor publice
din administratia locala
30/09/2019

pag.: 1 - lei -

COD	DENUMIRE INDICATORI	Sold la inceputul anului	Sold la sfarsitul perioadei
18004	Numerar in lei in casieria institutiilor publice locale si ale institutiilor publice de subordonare locala.(ct.5310101)		461.511
18005	Disponibilitati in lei ale institutiilor publice locale si ale institutiilor publice de subordonare locala. la trezorerii (ct.5100000+5120101+5120501+5150101+5150103+5150500+5150600+5160101+5160301+5160302+5170101+5170301+5170302+5210100+5210300+5280000+5290201+5290301+5290400+5290901+5410101+5500101+ 5520000+5550101+5570101+5580101+5580201+5600101+5600300+5610101+5610300+5620101+5620300-7700000), din care:	23.341.307	84.282.114
18008	Total (in baze cash) (rd.04+05)	23.341.307	84.743.625
18010	Total (in baze accrual)(rd.08+09)	23.341.307	84.743.625
18023	Avansuri de trezorerie, acordate in lei (ct.5420100) Alte valori	2.481	2.481
18032	(ct.5320100+5320200+5320300+5320400+5320500+5320600+5320800) Disponibilitati ale institutiilor publice locale si ale institutiilor de subordonare locala la institutiile de credit rezidente (ct.5110101+5110102+5120102+5120402+5120502+5150102+5150202+5160102+5160202+5170102+5170202+5290202+5290302+5290902+5500102+5550102+5550202+5570202+5580102+5580302+5600102+5600103+5610102+5610103+5620102+5620103), din care:	140.569.253	53.616.907
18034	Fonduri externe nerambursabile postaderare	174.961	174.961
18036	Total (in baze cash) (rd.32+35)	140.569.253	53.616.907
18038	Total (in baze accrual) (rd.36+37)	140.569.253	53.616.907
18157	Creante comerciale necurente legate de livrari de bunuri si servicii de catre autoritatile locale sau de institutii subordonate acestora (ct.4110201+4110208+4130200+4610201-4910200-4960200) Total (rd.158+159+160+164) din care:	4.744.469	4.611.957
18158	- de la populatie(gospodariile populatiei)(S14)	73.687	33.187
18159	- de la societati nefinanciare (S11),	4.670.782	4.578.770
55	Creante comerciale curente legate de livrari de bunuri si servicii de catre autoritatile locale sau de institutii subordonate acestora(ct.2320000+2340000+4090101+4090102+4110101+4110108+4130100+4180000+4610101-4910100-4960100) Total(rd.166+167+168+172)din care de la:	7.256.768	7.020.773
18166	-de la gospodariile populatie (S14)	165	13.132
18167	-de la societati nefinanciare (S11)	7.112.665	6.878.654
18168	-de la institutiile publice, din care: (rd.169+170+171)	143.938	128.987
18170	-Administratia locala (exclusiv fondurile de securitate sociala)(S1313)	143.938	128.987
18176	1.Creante ale bugetului local (ct.4640000-4970000). Total (rd.177+178+179+183), din care:	330.804.399	337.083.652
18177	- de la gospodariile populatie (S14)	79.767.574	80.559.331
18178	- de la societati nefinanciare (S11)	251.036.825	256.524.321
18184	Creante ale fondului de risc (ct.4610109+4610209)	153.877	198.057
18185	Total creante (rd.176+184)	330.958.276	337.281.709
18203	1.Sume datorate tertilor reprezentand garantii si cautiuni aflate in conturile institutiilor publice (ct.4280101+4280201+4620101+4620109).Total (rd.204+205+206), din care:	119.110	122.686
18204	- salariatiilor (gospodariile populatiei)(S143)	87.826	94.438
18205	- societati nefinanciare (S11)	13.116	8.100
18206	- institutiilor publice, din care: (rd.207+208+209)	18.168	20.148
18208	- Administratia locala (exclusiv fondurile de securitate sociala)(S1313)	18.168	20.148

COD	DENUMIRE INDICATORI	Sold la inceputul anului	Sold la sfarsitul perioadei
182671	Summe primite din excedentul anului precedent pentru acoperirea golurilor temporare de casa si pentru finantarea cheltuielilor sectiunii de dezvoltare (ct.5190107+5190190)		13.977.648
18268	Total(in baze cash)(rd.262+266+267+267.1)		13.977.648
18275	Total (in baze accrual) (cash+dobanzi) (rd.268+274)		13.977.648
18286	Credite pe termen lung primite (contractate, garantate, asimilate,etc) de institutiile publice locale (ct.1620200+1630200+1670201+1670202+1670203+1670209).Total (rd.287+288+289+289.1) din care acordate de:		
18287	- Societati care accepta depozite, exclusiv banca centrala (S122)	770.423.659	856.492.391
18289	- Nerezidenti(State membre si institutii si organisme ale Uniunii Europene, State nonmembre si organizatii interretionale nerezidente ale Uniunii Europene)(S21,S22)	770.416.072	856.485.215
18312	Total (in baze cash)(rd.286)	770.423.659	856.492.391
18313	Datorii comerciale necurente legale de livrari de bunuri si servicii (ct.4010200+4030200+4040200+4050200+4620201). Total (rd.313+314+318+319), din care catre:	144.761	206.324
18320	- Societati nefinanciare(S11)	144.761	206.324
18321	Datorii comerciale curente legate de livrari de bunuri si servicii (ct.4010100+4030100+4040100+4050100+4080000+4190000+4620101).	39.798.646	29.703.996
18322	Total (rd.321+322+326+327) din care catre:	36.566.189	25.254.018
18324	-Societati nefinanciare (S11)	3.232.457	4.449.978
18331	-Instituti publice, din care:(rd.323+324+325)	3.232.457	4.449.978
18332	-Administratia locala (exclusiv fondurile de securitate sociala) (S1313)		
18333	Datoriile institutiilor publice din administratia locala catre bugete (ct.4310100+4310200+4310300+4310400+4310500+4310600+4310700+4370100+4370200+4370300+4420300+4420801+4440000+4460100+4460200+4480100)	17.425.372	15.991.124
18342	Salariile angajatilor (ct.4210000+4230000+4260000+4270100+4270300+4280101)	19.647.602	4.896.623
18343	Alte drepturi cuvenite altor categorii de persoane (ct.4260000+4270200+4270300+4290000+4380000)	1.064.966	672.526
183421	Total (rd.331+332+333+334)	38.137.940	21.560.273
183422	Provizioane necurente (ct.1510201+1510202+1510203+1510204+1510208), din care:	12.988.963	238.149
183423	Provizioane necurente reprezentand drepturi de natura salariala stabilite in favoarea personalului din sectorul bugetar prin titluri devenite executorii (din soldul ct.1510203)	147.000	147.000
18343	Provizioane curente (ct.1510101+1510102+1510103+1510104+1510108), din care:	3.402.663	30.461
183432	Provizioane curente reprezentand drepturi de natura salariala stabilite in favoarea personalului din sectorul bugetar prin titluri devenite executorii (din soldul ct.1510103)	3.402.663	30.461

Conducatorul institutiei

Conducatorul compartimentului
financiar- contabil

Capi- tol	Sub- capi- tol	Pa- ra- graf	Gru- pa / Titlu	Ar- ti- col	Ali- ne- at	Denumire indicator	Prevederi bugetare anuale aprobrate la finele perioadei de raportare	Prevederi bugetare trimestriale cumulate	Drepturi constatate			Incasari realizate	Stingeri pe alte cai decat incasari	Drepturi constatate de incasat
									Total, din care:	din anii precedenti	din anul curent			
A						B	1	2	3=4+5	4	5	6	7	8=3-6-7
3900	02					II. VENITURI DIN CAPITAL	40.000	28.000	19.937		19.937	19.937		
3902						VENITURI DIN VALORIFICAREA UNOR BUNURI								
	01					VENITURI DIN VALORIFICAREA UNOR BUNURI	40.000	28.000	19.937		19.937	19.937		
						Venituri din valorificarea unor bunuri ale institutiilor publice	40.000	28.000	19.937		19.937	19.937		
4000	02					III OPERATIUNI FINANCIARE			9.728.203		9.728.203	9.728.203		
4002						INCASARI DIN RAMBURSAREA IMPRUMUTURILOR ACORDATE								
4002						INCASARI DIN RAMBURSAREA IMPRUMUTURILOR ACORDATE			9.728.203		9.728.203	9.728.203		
4002	14					Sume din excedentul bugetului local utilizate pentru finantarea cheltuielilor sectiunii de dezvoltare			9.728.203		9.728.203	9.728.203		
4100	02					IV. SUBVENTII	87.071.000	56.011.000	3.355.188		3.355.188	3.355.188		
4200	02					SUBVENTII DE LA ALTE NIVELE ALE ADMINISTRATIEI PUBLICE	87.071.000	56.011.000	3.355.188		3.355.188	3.355.188		
4202						SUBVENTII DE LA BUGETUL DE STAT								
	21					SUBVENTII DE LA BUGETUL DE STAT	87.071.000	56.011.000	3.355.188		3.355.188	3.355.188		
						Finantarea drepturilor acordate persoanelor cu handicap	1.093.000	1.093.000	454.431		454.431	454.431		
4202	51					Subventii primite de la bugetul de stat pentru finantarea unor programe de interes national								
							83.978.000	53.580.000						

Capi- tol	Sub- capi- tol	Pa- ra- graf	Gru- pa / Titlu	Ar- ti- col	Ali- ne- at	Denumire indicator	Prevederi bugetare anuale aprobrate la finele perioadei de raportare	Prevederi bugetare trimestriale cumulate	Drepturi constatate			Incasari realizate	Stingeri pe alte cai decat incasari	Drepturi constatate de incasat
									Total, din care:	din anii precedenti	din anul curent			
A						B	1	2	3=4+5	4	5	6	7	8=3-6-7
4202	51	02				Subventii primite de la bugetul de stat pentru finantarea unor programe de interes national, destinate sectiunii de dezvoltare a bugetului local	83.978.000	53.580.000						
4202	65					Finantarea Programului National de Dezvoltare Locala			2.888.933		2.888.933	2.888.933		
4202	69					Subventii de la bugetul de stat catre bugetele locale necesare sustinerii derularii proiectelor finantate din fonduri externe nerambursabile (FEN) postaderare, aferente perioadei de programare 2014-2020	2.000.000	1.338.000	11.824		11.824	11.824		
4802						SUME PRIMITE DE LA UE/ALTI DONATORI IN CONTUL PLATILOR EFECTUATE SI AFERENTE CADRULUI FINANCIAR 2014-2020								
4802						SUME PRIMITE DE LA UE/ALTI DONATORI IN CONTUL PLATILOR EFECTUATE SI AFERENTE CADRULUI FINANCIAR 2014-2020	1.615.000	1.241.000	183.450		183.450	183.450		
4802	02					Fondul Social European(FSE)	1.615.000	1.241.000	52.550		52.550	52.550		
		01				Sume primite in contul platilor efectuate in anul curent	1.562.000	1.188.000						
4802	02	02				Sume primite in contul platilor efectuate in anii anteriori	53.000	53.000	52.550		52.550	52.550		
4802	15					Alte programe comunitare finantate in perioada 2014-2020 (APC)			130.900		130.900	130.900		
4802	15	01				Sume primite in contul platilor efectuate in anul curent			130.900		130.900	130.900		

CONTUL DE EXECUTIE AL BUGETULUI LOCAL - VENITURI
SECTIUNEA DE FUNCTIONARE
30.09.2019

Pag. 1 -lei-

Capi- tol	Sub- capi- tol	Pa- ra- graf	Gru- pa / Titlu	Ar- ti- col	Ali- ne- at	Denumire indicator	Prevederi bugetare anuale aprobrate la finele perioadei de raportare	Prevederi bugetare trimestriale cumulate	Drepturi constatate			Incasari realizate	Stingeri pe alte cai decat incasari	Drepturi constatate de incasat
									Total, din care:	din anii precedenti	din anul curent			
A						B	1	2	3=4+5	4	5	6	7	8=3-6-7
0001	02					TOTAL VENITURI-BUGET LOCAL	808.333.000	611.982.000	936.401.259	330.804.400	605.596.860	598.896.972	420.635	337.083.652
0002						I. VENITURI CURENTE	807.240.000	610.889.000	935.946.828	330.804.400	605.142.429	598.442.541	420.635	337.083.652
0003						A. VENITURI FISCALE	852.854.000	638.848.000	922.783.689	285.804.599	636.979.091	628.362.021	310.071	294.111.597
0004						A1. IMPOZIT PE VENIT, PROFIT SI CASTIGURI DIN CAPITAL	518.527.000	371.363.000	335.813.265		335.813.265	335.813.265		
0300						A1.2 IMPOZIT PE VENIT, PROFIT SI CASTIGURI DIN CAPITAL DE LA PERSOANE FIZICE	518.527.000	371.363.000	335.813.265		335.813.265	335.813.265		
0402						COTE SI SUME DEFALCATE DIN IMPOZITUL PE VENIT	518.527.000	371.363.000	335.813.265		335.813.265	335.813.265		
	01					Cote defalcate din impozitul pe venit	42.219.000	42.219.000	42.218.434		42.218.434	42.218.434		
	04					Sume alocate din cotele defalcate din impozitul pe venit pentru echilibrarea bugetelor locale	476.308.000	329.144.000	293.594.831		293.594.831	293.594.831		
0700	02					A3 IMPOZITE SI TAXE PE PROPRIETATE	147.726.000	128.687.000	361.271.280	210.775.054	150.496.227	144.759.036	165.012	216.347.232
0702						IMPOZITE SI TAXE PE PROPRIETATE	147.726.000	128.687.000	361.271.280	210.775.054	150.496.227	144.759.036	165.012	216.347.232
	01					Impozit si taxa pe cladiri	122.025.000	108.655.000	323.940.421	195.113.956	128.826.465	124.411.605	106.265	199.422.551
	01					Impozit pe cladiri de la persoane fizice	32.000.000	27.858.000	40.558.158	11.927.081	28.631.077	25.789.158	64.075	14.704.925
	02					Impozit si taxa pe cladiri de la persoane juridice	90.025.000	80.797.000	283.382.263	183.186.875	100.195.388	98.622.447	42.190	184.717.626
	02					Impozit si taxa pe teren	13.501.000	10.974.000	24.393.581	11.568.653	12.824.928	11.712.165	9.986	12.671.430
	01					Impozit pe terenuri de la persoane fizice	4.500.000	3.740.000	7.322.443	3.644.556	3.677.887	3.360.723	8.171	3.953.549
	02					Impozit si taxa pe teren de la persoane juridice	9.000.000	7.233.000	17.071.138	7.924.097	9.147.041	8.351.442	1.815	8.717.881
	03					Impozitul pe terenul extravilan	1.000	1.000						

Capi- tol	Sub- capi- tol	Pa- ra- graf	Gru- pa / Titlu	Ar- ti- col	Ali- ne- at	Denumire indicator	Prevederi bugetare anuale aprobrate la finele perioadei de raportare	Prevederi bugetare trimestriale cumulate	Drepturi constatate			Incasari realizate	Stingeri pe alte cai decat incasari	Drepturi constatate de incasat
									Total, din care:	din anii precedenti	din anul curent			
A						B	1	2	3=4+5	4	5	6	7	8=3-6-7
0702	03					Taxe judiciare de timbru si alte taxe de timbru	9.500.000	6.870.000	8.837.067	2.189.242	6.647.826	6.528.068	46.273	2.262.726
	50					Alte impozite si taxe pe proprietate	2.700.000	2.188.000	4.100.211	1.903.203	2.197.008	2.107.198	2.488	1.990.525
1000	02					A4 IMPOZITE SI TAXE PE BUNURI SI SERVICII	174.303.000	129.202.000	192.770.578	51.243.778	141.526.800	138.567.667	124.870	54.078.041
1102						SUME DEFALCATE DIN TVA	127.051.000	91.719.000	104.311.249		104.311.249	104.311.249		
	02					Sume defalcate din taxa pe valoarea adaugata pentru finantarea cheltuie- lilor descentralizate la nivelul comunelor, oraselor, municipiilor, sectoarelor si Municipiului Bucuresti	32.348.000	30.529.000	43.121.249		43.121.249	43.121.249		
	06					Sume defalcate din taxa pe valoarea adaugata pentru echilibrarea bugetelor locale	77.002.000	50.000.000	50.000.000		50.000.000	50.000.000		
	09					Sume defalcate din taxa pe valoarea adaugata pentru finantarea invatamantului particular sau confesional acreditat	17.701.000	11.190.000	11.190.000		11.190.000	11.190.000		
1202						ALTE IMPOZITE SI TAXE GENERALE PE BUNURI SI SERVICII	2.000	2.000	9.316	9.089	227	1.950		7.366
	07					Taxe hoteliere	2.000	2.000	9.316	9.089	227	1.950		7.366
1502						TAXE PE SERVICII SPECIFICE	950.000	777.000	7.404.774	6.488.200	916.574	652.217		6.752.557
	01					Impozit pe spectacole	950.000	777.000	7.404.774	6.488.200	916.574	652.217		6.752.557
1602						TAXE PE UTILIZAREA BUNURILOR, AUTORIZAREA UTILIZARII BUNURILOR SAU PE DESFASURAREA DE ACTIVITATI	46.300.000	36.704.000	81.045.239	44.746.489	36.298.750	33.602.251	124.870	47.318.118
	02					Impozit pe mijloacele de transport	32.300.000	28.244.000	75.377.060	44.746.489	30.630.571	27.934.072	124.870	47.318.118

Capi- tol	Sub- capi- tol	Pa- ra- graf	Gru- pa / Titlu	Ar- ti- col	Ali- ne- at	Denumire indicator	Prevederi bugetare anuale aprobrate la finele perioadei de raportare	Prevederi bugetare trimestriale cumulate	Drepturi constatate			Incasari realizate	Stingeri pe alte cai decat incasari	Drepturi constatate de incasat
									Total, din care:	din anii precedenti	din anul curent			
A						B	1	2	3=4+5	4	5	6	7	8=3-6-7
1602	02	01				Impozit pe mijloacele de transport detinute de persoane fizice*)	18.300.000	16.904.000	34.851.830	18.278.094	16.573.736	16.368.032	60.475	18.423.323
		02				Impozit pe mijloace de transport detinute persoane de juridice*)	14.000.000	11.340.000	40.525.230	26.468.395	14.056.835	11.566.040	64.395	28.894.795
		03				Taxe si tarife pentru eliberarea de licente si autorizatii de functionare	14.000.000	8.460.000	5.668.179		5.668.179	5.668.179		
1800	02					A6. ALTE IMPOZITE SI TAXE FISCALE	12.298.000	9.596.000	32.928.566	23.785.767	9.142.799	9.222.053	20.189	23.686.324
1802						ALTE IMPOZITE SI TAXE FISCALE	12.298.000	9.596.000	32.928.566	23.785.767	9.142.799	9.222.053	20.189	23.686.324
		50				Alte impozite si taxe	12.298.000	9.596.000	32.928.566	23.785.767	9.142.799	9.222.053	20.189	23.686.324
2900	02					C. VENITURI NEFISCALE	-45.614.000	-27.959.000	13.163.139	44.999.801	-31.836.662	-29.919.480	110.564	42.972.055
3000						C1. VENITURI DIN PROPRIETATE	1.900.000	1.371.000	1.195.202		1.195.202	1.195.202		
3002						VENITURI DIN PROPRIETATE	1.900.000	1.371.000	1.195.202		1.195.202	1.195.202		
		05				Venituri din concesiuni si inchirieri	1.900.000	1.371.000	1.195.202		1.195.202	1.195.202		
		30				Alte venituri din concesiuni si inchirieri de catre institutiile publice	1.900.000	1.371.000	1.195.202		1.195.202	1.195.202		
3300	02					C2. VANZARI DE BUNURI SI SERVICII	-47.514.000	-29.330.000	11.967.937	44.999.801	-33.031.864	-3.114.682	110.564	42.972.055
3302						VENITURI DIN PRESTARI DE SERVICII SI ALTE ACTIVITATI	301.000	169.000	160.294	115.867	44.427	44.527	14.569	101.198
		08				Venituri din prestari de servicii	300.000	168.000	44.427		44.427	44.427		
		28				Venituri din recuperarea cheltuielilor de judecata, imputatii si despagubiri	1.000	1.000	115.867	115.867		100	14.569	101.198
3402						VENITURI DIN TAXE ADMINISTRATIVE, ELIBERARI PERMISE	81.000	55.000	50.857		50.857	50.857		
		02				Taxe extrajudiciare de timbru	23.000	14.000	14.817		14.817	14.817		
		50				Alte venituri din taxe administrative, eliberari permise	58.000	41.000	36.040		36.040	36.040		

Capi- tol	Sub- capi- tol	Pa- ra- graf	Gru- pa / Titlu	Ar- ti- col	Ali- ne- at	Denumire indicator	Prevederi bugetare anuale aprobrate la finele perioadei de raportare	Prevederi bugetare trimestriale cumulate	Drepturi constatate			Incasari realizate	Stingeri pe alte cai decat incasari	Drepturi constatate de incasat
									Total, din care:	din anii precedenti	din anul curent			
A						B	1	2	3=4+5	4	5	6	7	8=3-6-7
4202	21					persoanelor cu handicap	1.093.000	1.093.000	454.431		454.431	454.431		

Capi- tol	Sub- capi- tol	Pa- ra- graf	Gru- pa / Titlu	Ar- ti- col	Ali- ne- at	Denumire indicator	Prevederi bugetare anuale aprobrate la finele perioadei de raportare	Prevederi bugetare trimestriale cumulate	Drepturi constatate			Incasari realizate	Stingeri pe alte cai decat incasari	Drepturi constatate de incasat
									Total, din care:	din anii precedenti	din anul curent			
A						B	1	2	3=4+5	4	5	6	7	8=3-6-7
4202	51	02				interes national, destinate sectiunii de dezvoltare a bugetului local	83.978.000	53.580.000						
	65					Finantarea Programului National de Dezvoltare Locala			2.888.933		2.888.933	2.888.933		
	69					Subventii de la bugetul de stat catre bugetele locale necesare sustinerii derularii proiectelor finantate din fonduri externe nerambursabile (FEN) postaderare, aferente perioadei de programare 2014-2020	2.000.000	1.338.000	11.824		11.824	11.824		
4802						SUME PRIMITE DE LA UE/ALTI DONATORI IN CONTUL PLATILOR EFECTUATE SI AFERENTE CADRULUI FINANCIAR 2014-2020	1.615.000	1.241.000	183.450		183.450	183.450		
	02					Fondul Social European(FSE)	1.615.000	1.241.000	52.550		52.550	52.550		
	01					Sume primite in contul platilor efectuate in anul curent	1.562.000	1.188.000						
	02					Sume primite in contul platilor efectuate in anii anteriori	53.000	53.000	52.550		52.550	52.550		
	15					Alte programe comunitare finantate in perioada 2014-2020 (APC)			130.900		130.900	130.900		
	01					Sume primite in contul platilor efectuate in anul curent			130.900		130.900	130.900		

Capi- tol	Sub- capi- tol	Pa- ra- graf	Gru- pa / Titlu	Ar- ti- col	Ali- ne- at	Denumire indicator	Credite de angajament		Credite bugetare		Angajamente bugetare	Angajamente legale	Plati efectuate	Angajamente legale de platit	Cheltuieli efective
							aprobat la finele perioadei de raportare	trimestriale cumulate	aprobat la finele perioadei de raportare	trimestriale cumulate					
A						B	1	2	3	4	5	6	7	8=6-7	9
6500						nonmilitara)			200.000	135.000	135.000	135.000	70.903	64.097	81.517
	02					Partea III-a CHELTUIELI SOCIAL-CULTURALE	215.008.000	195.808.000	513.452.000	446.163.000	446.089.419	446.089.419	333.809.383	112.280.036	287.804.648
6502						INVATAMANT			157.112.000	138.756.000	138.654.987	138.654.987	87.691.059	50.963.928	68.605.350
	03					Invatamant prescolar si primar			65.200.000	61.787.000	61.691.487	61.691.487	35.207.066	26.484.421	23.872.308
		01				Invatamant prescolar			40.064.000	38.689.000	38.593.487	38.593.487	18.657.084	19.936.403	11.240.357
		02				Invatamant primar			25.136.000	23.098.000	23.098.000	23.098.000	16.549.982	6.548.018	12.631.951
	04					Invatamant secundar			51.825.000	47.011.000	47.005.500	47.005.500	31.696.868	15.308.632	26.144.837
		01				Invatamant secundar inferior			26.977.000	25.741.000	25.741.000	25.741.000	16.435.674	9.305.326	13.908.778
		02				Invatamant secundar superior			24.848.000	21.270.000	21.264.500	21.264.500	15.261.194	6.003.306	12.236.059
	05					Invatamant postliceal			61.000	61.000	61.000	61.000	50.108	10.892	14.080
	07					Invatamant nedefinit prin nivel			2.835.000	2.835.000	2.835.000	2.835.000	1.649.710	1.185.290	1.318.009
		04				Invatamant special			2.835.000	2.835.000	2.835.000	2.835.000	1.649.710	1.185.290	1.318.009
	12					Servicii educationale complementare			19.475.000	16.309.000	16.309.000	16.309.000	10.671.280	5.637.720	8.840.089
		01				Scoala dupa scoala			19.475.000	16.309.000	16.309.000	16.309.000	10.671.280	5.637.720	8.840.089
	50					Alte cheltuieli in domeniul invatamantului			17.716.000	10.753.000	10.753.000	10.753.000	8.416.027	2.336.973	8.416.027
6702						CULTURA, RECREERE SI RELIGIE									
						CULTURA, RECREERE SI RELIGIE			130.882.000	103.428.000	103.383.801	103.383.801	78.467.698	24.916.103	60.244.097
	05					Servicii recreative si sportive			118.882.000	94.263.000	94.218.801	94.218.801	69.658.698	24.560.103	52.610.097
		03				Intretinere gradini publice, parcuri zone verzi, baze sportive si de agrement			118.882.000	94.263.000	94.218.801	94.218.801	69.658.698	24.560.103	52.610.097
6702	06					Servicii religioase			2.000.000	1.500.000	1.500.000	1.500.000	1.450.000	50.000	275.000
	50					Alte servicii in domeniile culturii, recreerii si religiei			10.000.000	7.665.000	7.665.000	7.665.000	7.359.000	306.000	7.359.000
6802						ASIGURARI SI ASISTENTA SOCIALA									
						ASIGURARI SI ASISTENTA SOCIALA	215.008.000	195.808.000	225.458.000	203.979.000	204.050.631	204.050.631	167.650.626	36.400.005	158.955.201

Capi- tol	Sub- capi- tol	Pa- ra- graf	Gru- pa / Titlu	Ar- ti- col	Ali- ne- at	Denumire indicator	Credite de angajament		Credite bugetare		Angajamente bugetare	Angajamente legale	Plati efectuate	Angajamente legale de platit	Cheltuieli efective
							aprobate la finele perioadei de raportare	trimestriale cumulate	aprobate la finele perioadei de raportare	trimestriale cumulate					
A						B	1	2	3	4	5	6	7	8=6-7	9
7402	05					Salubritate si gestiunea deseurilor			88.500.000	71.616.000	71.616.000	71.616.000	61.865.679	9.750.321	62.199.602
	01					Salubritate			88.500.000	71.616.000	71.616.000	71.616.000	61.865.679	9.750.321	62.199.602
	06					Canalizarea si tratarea apelor reziduale			69.000	69.000	69.000	69.000	8.031	60.969	69.259
8000															
	02					Partea V-a ACTIUNI ECONOMICE			102.672.000	93.026.000	93.022.576	93.022.576	44.319.979	48.702.597	23.464.648
8402						TRANSPORTURI									
						TRANSPORTURI			102.672.000	93.026.000	93.022.576	93.022.576	44.319.979	48.702.597	23.464.648
	03					Transport rutier			102.672.000	93.026.000	93.022.576	93.022.576	44.319.979	48.702.597	23.464.648
	03					Strazi			102.672.000	93.026.000	93.022.576	93.022.576	44.319.979	48.702.597	23.464.648

MUNICIPIUL BUCURESTI

DETALIEREA CHELTUIELILOR
- buget local -
30.09.2019

Pag. 5 - lei-

Capi- tol	Sub- capi- tol	Pa- ra- graf	Gru- pa / Titlu	Ar- ti- col	Ali- ne- at	Denumire indicator	Credite de angajament		Credite bugetare		Angajamente bugetare	Angajamente legale	Plati efectuate	Angajamente legale de platit	Cheltuieli efective
							aprobate la finele perioadei de raportare	trimestriale cumulate	aprobate la finele perioadei de raportare	trimestriale cumulate					
A						B	1	2	3	4	5	6	7	8=6-7	9
5002						TOTAL CHELTUIELI									
						TOTAL CHELTUIELI	215.008.000	195.808.000	977.430.000	848.085.000	845.207.178	845.207.178	593.717.927	251.489.251	492.315.356
	01					CHELTUIELI CURENTE	212.740.000	193.540.000	766.136.000	643.638.000	641.246.424	641.246.424	516.087.356	125.159.068	477.643.008
	10					TITLUL I CHELTUIELI DE PERSONAL	104.891.000	92.628.000	181.639.000	154.077.000	153.600.783	153.600.783	132.884.477	20.716.306	124.859.448
	10	01				Cheltuieli salariale in bani	99.864.000	88.052.000	173.435.000	146.709.000	146.293.153	146.293.153	126.506.535	19.786.618	118.680.561
	10	01	01			Salarii de baza	89.086.000	77.768.000	150.444.000	125.961.000	125.616.971	125.616.971	112.016.798	13.600.173	104.813.540
	10	01	05			Sporuri pentru conditii de munca	4.570.000	4.307.000	4.738.000	4.445.000	4.445.000	4.445.000	3.316.078	1.128.922	2.934.644
	10	01	06			Alte sporuri			49.000	37.000	37.000	37.000	18.690	18.310	17.612
	10	01	11			Fond aferent platii cu ora			7.655.000	7.160.000	7.160.000	7.160.000	4.290.168	2.869.832	3.873.153
	10	01	12			Indemnizatii platite unor persoane din afara unitatii			667.000	501.000	490.438	490.438	446.553	43.885	453.168
5002	10	01	17			Indemnizatii de hrana	6.208.000	5.977.000	8.419.000	7.607.000	7.555.104	7.555.104	5.587.291	1.967.813	5.759.510
	10	01	30			Alte drepturi salariale in bani			1.463.000	998.000	988.640	988.640	830.957	157.683	828.934
	10	02				Cheltuieli salariale in natura	2.599.000	2.599.000	3.990.000	3.982.000	3.958.350	3.958.350	3.620.000	338.350	3.615.050
	10	02	06			Vouchere de vacanta	2.599.000	2.599.000	3.990.000	3.982.000	3.958.350	3.958.350	3.620.000	338.350	3.615.050
	10	03				Contributii	2.428.000	1.977.000	4.214.000	3.386.000	3.349.280	3.349.280	2.757.942	591.338	2.563.837
	10	03	01			Contributii de asigurari sociale de stat			9.000	9.000	1.000	1.000	946	54	946
5002	10	03	02			Contributii de asigurari de somaj			2.000	2.000	1.000	1.000	33	967	33
	10	03	03			Contributii de asigurari sociale de sanatate			4.000	4.000	1.000	1.000	319	681	319
5002	10	03	04			Contributii de asigurari pentru accidente de munca si boli profesionale			2.000	2.000	1.000	1.000	73	927	73
5002	10	03	06			Contributii pentru concedii si indemnizatii			2.000	2.000	1.000	1.000	3	997	3
5002	10	03	07			Contributia asiguratorie pentru munca	2.428.000	1.977.000	4.195.000	3.367.000	3.344.280	3.344.280	2.756.568	587.712	2.562.463
	20					TITLUL II BUNURI SI SERVICII	44.747.000	43.154.000	384.757.000	321.776.000	319.873.646	319.873.646	246.547.111	73.326.535	218.675.804
	20	01				Bunuri si servicii	25.687.000	25.076.000	282.932.000	233.473.000	232.513.482	232.513.482	194.481.107	38.032.375	172.969.186

Capi- tol	Sub- capi- tol	Pa- ra- graf	Gru- pa / Titlu	Ar- ti- col	Ali- ne- at	Denumire indicator	Credite de angajament		Credite bugetare		Angajamente bugetare	Angajamente legale	Plati efectuate	Angajamente legale de platit	Cheltuieli efective
							aprobate la finele perioadei de raportare	trimestriale cumulate	aprobate la finele perioadei de raportare	trimestriale cumulate					
A						B	1	2	3	4	5	6	7	8=6-7	9
5002			20 01 01			Furnituri de birou	396.000	370.000	4.342.000	3.760.000	3.604.397	3.604.397	2.093.826	1.510.571	1.778.419
			20 01 02			Materiale pentru curatenie	595.000	581.000	3.850.000	3.334.000	3.324.035	3.324.035	2.230.539	1.093.496	1.702.276
			20 01 03			Incalzit, iluminat si forta motrica	2.945.000	2.856.000	22.709.000	20.924.000	20.844.384	20.844.384	16.305.069	4.539.315	15.030.996
			20 01 04			Apa, canal si salubritate	645.000	620.000	7.003.000	5.916.000	5.911.970	5.911.970	4.734.304	1.177.666	4.465.173
			20 01 05			Carburanti si lubrifianti	310.000	300.000	3.923.000	3.216.000	3.207.250	3.207.250	2.745.664	461.586	2.461.139
			20 01 06			Piese de schimb			475.000	451.000	439.192	439.192	312.352	126.840	393.388
			20 01 07			Transport	25.000	22.000	582.000	452.000	406.413	406.413	321.961	84.452	317.200
			20 01 08			Posta, telecomunicatii, radio, tv, internet	427.000	412.000	2.582.000	2.216.000	2.118.629	2.118.629	1.741.575	377.054	1.698.558
5002			20 01 09			Materiale si prestari de servicii cu caracter functional	6.140.000	6.070.000	100.357.000	82.663.000	82.598.112	82.598.112	71.600.604	10.997.508	70.961.190
5002			20 01 30			Alte bunuri si servicii pentru intretinere si functionare	14.204.000	13.845.000	137.109.000	110.541.000	110.059.100	110.059.100	92.395.213	17.663.887	74.160.847
5002			20 02			Reparatii curente	9.978.000	9.228.000	66.225.000	56.949.000	56.504.168	56.504.168	34.332.859	22.171.309	30.990.538
			20 03			Hrana	4.262.000	4.122.000	4.905.000	4.615.000	4.615.000	4.615.000	2.767.594	1.847.406	2.562.652
			20 03 01			Hrana pentru oameni	4.262.000	4.122.000	4.905.000	4.615.000	4.615.000	4.615.000	2.767.594	1.847.406	2.562.652
			20 04			Medicamente si materiale sanitare	1.375.000	1.343.000	1.491.000	1.433.000	1.433.000	1.433.000	943.043	489.957	907.834
			20 04 01			Medicamente	730.000	713.000	754.000	732.000	732.000	732.000	552.592	179.408	468.483
			20 04 02			Materiale sanitare	645.000	630.000	710.000	680.000	680.000	680.000	379.071	300.929	427.971
			20 04 04			Dezinfectanti			27.000	21.000	21.000	21.000	11.380	9.620	11.380
			20 05			Bunuri de natura obiectelor de inventar	475.000	475.000	12.777.000	12.203.000	12.170.520	12.170.520	4.968.201	7.202.319	1.898.834
			20 05 01			Uniforme si echipament			60.000	60.000	60.000	60.000	9.568	50.432	8.985
			20 05 03			Lenjerie si accesorii de pat			218.000	218.000	218.000	218.000	21.123	196.877	
			20 05 30			Alte obiecte de inventar	475.000	475.000	12.499.000	11.925.000	11.892.520	11.892.520	4.937.510	6.955.010	1.889.849
			20 06			Deplasari, detasari, transferari	50.000	50.000	258.000	250.000	250.000	250.000	80.763	169.237	78.282
			20 06 01			Deplasari interne, detasari, transferari	50.000	50.000	204.000	196.000	196.000	196.000	38.876	157.124	36.395
			20 06 02			Deplasari in strainatate			54.000	54.000	54.000	54.000	41.887	12.113	41.887
			20 09			Materiale de laborator			10.000	10.000	10.000	10.000		10.000	

Capi- tol	Sub- capi- tol	Pa- ra- graf	Gru- pa / Titlu	Ar- ti- col	Ali- ne- at	Denumire indicator	Credite de angajament		Credite bugetare		Angajamente bugetare	Angajamente legale	Plati efectuate	Angajamente legale de platit	Cheltuieli efective
							aprobate la finele perioadei de raportare	trimestriale cumulate	aprobate la finele perioadei de raportare	trimestriale cumulate					
A						B	1	2	3	4	5	6	7	8=6-7	9
5002			20	11		Carti, publicatii si materiale documentare	10.000	10.000	88.000	76.000	69.949	69.949	30.351	39.598	30.551
5002			20	12		Consultanta si expertiza			2.665.000	1.165.000	1.165.000	1.165.000	801.606	363.394	837.306
			20	13		Pregatire profesionala	100.000	100.000	678.000	663.000	638.000	638.000	70.122	567.878	67.591
			20	14		Protectia muncii	10.000	10.000	1.566.000	1.280.000	1.260.321	1.260.321	1.076.388	183.933	1.107.291
			20	25		Cheltuieli judiciare si extrajudiciare derivate din actiuni in reprezentarea intereselor statului, potrivit dispozitiilor legale			21.000	17.000	12.865	12.865	12.765	100	12.665
5002			20	30		Alte cheltuieli	2.800.000	2.740.000	11.141.000	9.642.000	9.231.341	9.231.341	6.982.312	2.249.029	7.213.074
			20	30 02		Protocol si reprezentare			207.000	147.000	147.000	147.000	121.214	25.786	119.266
			20	30 03		Prime de asigurare non-viata			7.000	7.000	7.000	7.000	2.876	4.124	1.329
			20	30 04		Chirii			340.000	273.000	273.000	273.000	210.249	62.751	210.054
			20	30 30		Alte cheltuieli cu bunuri si servicii	2.800.000	2.740.000	10.587.000	9.215.000	8.804.341	8.804.341	6.647.973	2.156.368	6.882.425
			30			TITLUL III DOBANZI			30.501.000	22.020.000	22.020.000	22.020.000	16.647.302	5.372.698	16.696.502
			30	01		Dobanzi aferente datoriei publice interne			25.827.000	18.493.000	18.493.000	18.493.000	13.064.829	5.428.171	13.114.029
			30	01 01		Dobanzi aferente datoriei publice interne directe			25.827.000	18.493.000	18.493.000	18.493.000	13.064.829	5.428.171	13.114.029
5002			30	02		Dobanzi aferente datoriei publice externe			4.674.000	3.527.000	3.527.000	3.527.000	3.582.473	-55.473	3.582.473
5002			30	02 01		Dobanzi, aferente datoriei publice externe directe			4.674.000	3.527.000	3.527.000	3.527.000	3.582.473	-55.473	3.582.473
5002			40			TITLUL IV SUBVENTII	5.000.000	5.000.000	5.000.000	5.000.000	5.000.000	5.000.000	4.249.305	750.695	4.249.305
			40	30		Alte subventii	5.000.000	5.000.000	5.000.000	5.000.000	5.000.000	5.000.000	4.249.305	750.695	4.249.305
			51			TITLUL VI TRANSFERURI INTRE UNITATI ALE ADMINISTRATIEI PUBLICE			61.650.000	52.879.000	52.879.000	52.879.000	45.012.000	7.867.000	45.012.000
5002			51	01		Transferuri curente			61.650.000	52.879.000	52.879.000	52.879.000	45.012.000	7.867.000	45.012.000
			51	01 01		Transferuri catre institutii publice			61.650.000	52.879.000	52.879.000	52.879.000	45.012.000	7.867.000	45.012.000

Capi- tol	Sub- capi- tol	Pa- ra- graf	Gru- pa / Titlu	Ar- ti- col	Ali- ne- at	Denumire indicator	Credite de angajament		Credite bugetare		Angajamente bugetare	Angajamente legale	Plati efectuate	Angajamente legale de platit	Cheltuieli efective
							aprobate la finele perioadei de raportare	trimestriale cumulate	aprobate la finele perioadei de raportare	trimestriale cumulate					
A						B	1	2	3	4	5	6	7	8=6-7	9
						PRECEDENTI SI RECUPERATE IN ANUL CURENT			-250.000	-211.000	-428.688	-428.688	-428.688		
5002			85	01		Plati efectuate in anii precedenti si recuperate in anul curent			-250.000	-211.000	-428.688	-428.688	-428.688		
5002			85	01	01	Plati efectuate in anii precedenti si recuperate in anul curent (SF)			-250.000	-211.000	-278.984	-278.984	-278.984		
5002			85	01	02	Plati efectuate in anii precedenti si recuperate in anul curent (SD)					-149.704	-149.704	-149.704		
5100	02					Partea I-a SERVICII PUBLICE GENERALE			135.328.000	111.474.000	108.675.805	108.675.805	79.557.470	29.118.335	70.015.752
5102						AUTORITATI PUBLICE SI ACTIUNI EXTERNE			98.677.000	84.627.000	81.828.805	81.828.805	58.201.168	23.627.637	48.610.250
						AUTORITATI PUBLICE SI ACTIUNI EXTERNE			81.243.000	67.190.000	64.798.424	64.798.424	48.415.131	16.383.293	47.364.880
						CHELTUIELI CURENTE			40.889.000	32.735.000	32.258.783	32.258.783	28.913.490	3.345.293	29.043.358
						TITLUL I CHELTUIELI DE PERSONAL			39.264.000	31.300.000	30.884.153	30.884.153	27.673.097	3.211.056	27.803.339
						Cheltuieli salariale in bani			36.722.000	29.469.000	29.124.971	29.124.971	26.175.967	2.949.004	26.240.285
						Salarii de baza									
						Indemnizatii platite unor persoane din afara unitatii			667.000	501.000	490.438	490.438	446.553	43.885	453.168
5102						Indemnizatii de hrana			812.000	672.000	620.104	620.104	498.533	121.571	557.889
						Alte drepturi salariale in bani			1.063.000	658.000	648.640	648.640	552.044	96.596	551.997
						Cheltuieli salariale in natura			699.000	699.000	675.350	675.350	638.350	37.000	635.450
						Vouchere de vacanta			699.000	699.000	675.350	675.350	638.350	37.000	635.450
						Contributii			926.000	736.000	699.280	699.280	602.043	97.237	604.569
						Contributii de asigurari sociale de stat			8.000	8.000					
5102						Contributii de asigurari de somaj			1.000	1.000					
						Contributii de asigurari sociale de sanatate			3.000	3.000					

Capi- tol	Sub- capi- tol	Pa- ra- graf	Gru- pa / Titlu	Ar- ti- col	Ali- ne- at	Denumire indicator	Credite de angajament		Credite bugetare		Angajamente bugetare	Angajamente legale	Plati efectuate	Angajamente legale de platit	Cheltuieli efective
							aprobate la finele perioadei de raportare	trimestriale cumulate	aprobate la finele perioadei de raportare	trimestriale cumulate					
A						B	1	2	3	4	5	6	7	8=6-7	9
5102			10 03 04			Contributii de asigurari pentru accidente de munca si boli profesionale			1.000	1.000					
5102			10 03 06			Contributii pentru concedii si indemnizatii			1.000	1.000					
5102			10 03 07			Contributia asiguratorie pentru munca			912.000	722.000	699.280	699.280	602.043	97.237	604.569
			20			TITLUL II BUNURI SI SERVICII			37.316.000	31.922.000	30.019.646	30.019.646	17.204.410	12.815.236	16.153.918
			20 01			Bunuri si servicii			12.775.000	10.795.000	9.835.482	9.835.482	8.268.367	1.567.115	8.152.527
			20 01 01			Furnituri de birou			1.108.000	972.000	816.397	816.397	683.433	132.964	763.277
			20 01 02			Materiale pentru curatenie			133.000	101.000	91.035	91.035	89.033	2.002	85.890
			20 01 03			Incalzit, iluminat si forta motrica			1.188.000	926.000	846.384	846.384	762.361	84.023	859.814
			20 01 04			Apa, canal si salubritate			502.000	409.000	404.970	404.970	302.753	102.217	339.238
			20 01 05			Carburanti si lubrifianti			143.000	116.000	107.250	107.250	81.334	25.916	90.807
			20 01 06			Piese de schimb			139.000	135.000	123.192	123.192	116.127	7.065	104.174
			20 01 07			Transport			507.000	382.000	336.413	336.413	301.046	35.367	301.677
			20 01 08			Posta, telecomunicatii, radio, tv, internet			1.307.000	1.013.000	915.629	915.629	816.500	99.129	817.757
5102			20 01 09			Materiale si prestari de servicii cu caracter functional			669.000	542.000	477.112	477.112	469.804	7.308	411.756
5102			20 01 30			Alte bunuri si servicii pentru intretinere si functionare			7.079.000	6.199.000	5.717.100	5.717.100	4.645.976	1.071.124	4.378.137
5102			20 02			Reparatii curente			17.705.000	16.575.000	16.130.168	16.130.168	6.228.773	9.901.395	6.072.395
			20 05			Bunuri de natura obiectelor de inventar			1.247.000	1.199.000	1.166.520	1.166.520	693.357	473.163	12.458
			20 05 30			Alte obiecte de inventar			1.247.000	1.199.000	1.166.520	1.166.520	693.357	473.163	12.458
			20 06			Deplasari, detasari, transferari			24.000	16.000	16.000	16.000	1.421	14.579	1.421
			20 06 01			Deplasari interne, detasari, transferari			20.000	12.000	12.000	12.000	1.421	10.579	1.421
			20 06 02			Deplasari in strainatate			4.000	4.000	4.000	4.000		4.000	
			20 11			Carti, publicatii si materiale documentare			51.000	39.000	32.949	32.949	29.471	3.478	29.671

Capi- tol	Sub- capi- tol	Pa- ra- graf	Gru- pa / Titlu	Ar- ti- col	Ali- ne- at	Denumire indicator	Credite de angajament		Credite bugetare		Angajamente bugetare	Angajamente legale	Plati efectuate	Angajamente legale de platit	Cheltuieli efective
							aprobate la finele perioadei de raportare	trimestriale cumulate	aprobate la finele perioadei de raportare	trimestriale cumulate					
A						B	1	2	3	4	5	6	7	8=6-7	9
5402						ALTE SERVICII PUBLICE GENERALE			6.150.000	4.827.000	4.827.000	4.827.000	4.709.000	118.000	4.709.000
			01			CHELTUIELI CURENTE			6.150.000	4.827.000	4.827.000	4.827.000	4.709.000	118.000	4.709.000
			51			TITLUL VI TRANSFERURI INTRE UNITATI ALE ADMINISTRATIEI PUBLICE			6.150.000	4.827.000	4.827.000	4.827.000	4.709.000	118.000	4.709.000
5402			51	01		Transferuri curente			6.150.000	4.827.000	4.827.000	4.827.000	4.709.000	118.000	4.709.000
			51	01	01	Transferuri catre institutiile publice			6.150.000	4.827.000	4.827.000	4.827.000	4.709.000	118.000	4.709.000
5502						TRANZACTII PRIVIND DATORIA PUBLICA SI IMPRUMUTURI									
5502						TRANZACTII PRIVIND DATORIA PUBLICA SI IMPRUMUTURI			30.501.000	22.020.000	22.020.000	22.020.000	16.647.302	5.372.698	16.696.502
5502			01			CHELTUIELI CURENTE			30.501.000	22.020.000	22.020.000	22.020.000	16.647.302	5.372.698	16.696.502
			30			TITLUL III DOBANZI			30.501.000	22.020.000	22.020.000	22.020.000	16.647.302	5.372.698	16.696.502
			30	01		Dobanzi aferente datoriei publice interne			25.827.000	18.493.000	18.493.000	18.493.000	13.064.829	5.428.171	13.114.029
			30	01	01	Dobanzi aferente datoriei publice interne directe			25.827.000	18.493.000	18.493.000	18.493.000	13.064.829	5.428.171	13.114.029
5502			30	02		Dobanzi aferente datoriei publice externe			4.674.000	3.527.000	3.527.000	3.527.000	3.582.473	-55.473	3.582.473
5502			30	02	01	Dobanzi, aferente datoriei publice externe directe			4.674.000	3.527.000	3.527.000	3.527.000	3.582.473	-55.473	3.582.473
6000						Partea II-a APARARE, ORDINE PUBLICA SI SIGURANTA NATIONALA			40.150.000	35.817.000	35.817.000	35.817.000	28.929.636	6.887.364	28.913.273
6002						APARARE			450.000	384.000	384.000	384.000	244.733	139.267	217.756
			01			CHELTUIELI CURENTE			347.000	281.000	281.000	281.000	224.824	56.176	195.320
			20			TITLUL II BUNURI SI SERVICII			347.000	281.000	281.000	281.000	224.824	56.176	195.320
			20	01		Bunuri si servicii			325.000	260.000	260.000	260.000	210.964	49.036	195.320
			20	01	01	Furnituri de birou			30.000	20.000	20.000	20.000	19.901	99	19.901

Capi- tol	Sub- capi- tol	Pa- ra- graf	Gru- pa / Titlu	Ar- ti- col	Ali- ne- at	Denumire indicator	Credite de angajament		Credite bugetare		Angajamente bugetare	Angajamente legale	Plati efectuate	Angajamente legale de platit	Cheltuieli efective
							aprobate la finele perioadei de raportare	trimestriale cumulate	aprobate la finele perioadei de raportare	trimestriale cumulate					
A						B	1	2	3	4	5	6	7	8=6-7	9
6002			20 01 02			Materiale pentru curatenie			11.000	9.000	9.000	9.000	6.348	2.652	1.981
			20 01 03			Incalzit, iluminat si forta motrica			78.000	56.000	56.000	56.000	41.634	14.366	38.065
			20 01 04			Apa, canal si salubritate			4.000	3.000	3.000	3.000	2.748	252	2.816
			20 01 05			Carburanti si lubrifianti			14.000	12.000	12.000	12.000		12.000	4.759
			20 01 08			Posta, telecomunicatii, radio, tv, internet			11.000	8.000	8.000	8.000	5.868	2.132	5.868
6002			20 01 09			Materiale si prestari de servicii cu caracter functional			177.000	152.000	152.000	152.000	134.465	17.535	121.930
6002			20 05			Bunuri de natura obiectelor de inventar			22.000	21.000	21.000	21.000	13.860	7.140	
			20 05 30			Alte obiecte de inventar			22.000	21.000	21.000	21.000	13.860	7.140	
			70			CHELTUIELI DE CAPITAL			103.000	103.000	103.000	103.000	19.909	83.091	22.436
			71			TITLUL XIII ACTIVE NEFINANCIARE			103.000	103.000	103.000	103.000	19.909	83.091	22.436
			71 01			Active fixe			103.000	103.000	103.000	103.000	19.909	83.091	22.436
			71 01 02			Masini, echipamente si mijloace de transport			103.000	103.000	103.000	103.000	19.909	83.091	22.159
6002			71 01 30			Alte active fixe (inclusiv reparatii capitale)									277
6102						ORDINE PUBLICA SI SIGURANTA NATIONALA									
						ORDINE PUBLICA SI SIGURANTA NATIONALA			39.700.000	35.433.000	35.433.000	35.433.000	28.684.903	6.748.097	28.695.517
			01			CHELTUIELI CURENTE			39.700.000	35.433.000	35.433.000	35.433.000	28.684.903	6.748.097	28.686.834
			20			TITLUL II BUNURI SI SERVICII			200.000	135.000	135.000	135.000	70.903	64.097	72.834
			20 01			Bunuri si servicii			200.000	135.000	135.000	135.000	70.903	64.097	72.834
			20 01 09			Materiale si prestari de servicii cu caracter functional			200.000	135.000	135.000	135.000	70.903	64.097	72.834
6102			51			TITLUL VI TRANSFERURI INTRE UNITATI ALE ADMINISTRATIEI PUBLICE			39.500.000	35.298.000	35.298.000	35.298.000	28.614.000	6.684.000	28.614.000
6102			51 01			Transferuri curente			39.500.000	35.298.000	35.298.000	35.298.000	28.614.000	6.684.000	28.614.000
			51 01 01			Transferuri catre institutiile publice			39.500.000	35.298.000	35.298.000	35.298.000	28.614.000	6.684.000	28.614.000

Capi- tol	Sub- capi- tol	Pa- ra- graf	Gru- pa / Titlu	Ar- ti- col	Ali- ne- at	Denumire indicator	Credite de angajament		Credite bugetare		Angajamente bugetare	Angajamente legale	Plati efectuate	Angajamente legale de platit	Cheltuieli efective
							aprobate la finele perioadei de raportare	trimestriale cumulate	aprobate la finele perioadei de raportare	trimestriale cumulate					
A						B	1	2	3	4	5	6	7	8=6-7	9
6102			70			CHELTUIELI DE CAPITAL									8.683
			71			TITLUL XIII ACTIVE NEFINANCIARE									8.683
			71	01		Active fixe									8.683
			71	01	02	Masini, echipamente si mijloace de transport									351
6102			71	01	03	Mobilier, aparatura birotica si alte active corporale									397
6102			71	01	30	Alte active fixe (inclusiv reparatii capitale)									7.935
6500															
	02					Partea III-a CHELTUIELI SOCIAL-CULTURALE	215.008.000	195.808.000	513.452.000	446.163.000	446.089.419	446.089.419	333.809.383	112.280.036	287.804.648
6502						INVATAMANT			157.112.000	138.756.000	138.654.987	138.654.987	87.691.059	50.963.928	68.605.350
				01		INVATAMANT			138.608.000	120.861.000	120.861.000	120.861.000	82.891.122	37.969.878	67.593.909
						CHELTUIELI CURENTE			9.000.000	8.448.000	8.448.000	8.448.000	5.183.901	3.264.099	4.747.756
						TITLUL I CHELTUIELI DE PERSONAL			8.708.000	8.181.000	8.181.000	8.181.000	5.062.156	3.118.844	4.652.424
				01		Cheltuieli salariale in bani			922.000	894.000	894.000	894.000	727.579	166.421	732.809
				01	01	Salarii de baza			40.000	39.000	39.000	39.000	18.889	20.111	16.709
				01	05	Sporuri pentru conditii de munca			15.000	14.000	14.000	14.000	7.631	6.369	6.553
				01	06	Alte sporuri			7.655.000	7.160.000	7.160.000	7.160.000	4.290.168	2.869.832	3.873.153
				01	11	Fond aferent platii cu ora			42.000	40.000	40.000	40.000	17.889	22.111	23.200
				01	17	Indemnizatii de hrana			34.000	34.000	34.000	34.000		34.000	
				01	30	Alte drepturi salariale in bani			24.000	24.000	24.000	24.000	15.950	8.050	15.950
				02		Cheltuieli salariale in natura			24.000	24.000	24.000	24.000	15.950	8.050	15.950
				02	06	Vouchere de vacanta			268.000	243.000	243.000	243.000	105.795	137.205	79.382
				03		Contributii			1.000	1.000	1.000	1.000	946	54	946
				03	01	Contributii de asigurari sociale de stat			1.000	1.000	1.000	1.000	946	54	946
6502				03	02	Contributii de asigurari de somaj			1.000	1.000	1.000	1.000	33	967	33

Capi- tol	Sub- capi- tol	Pa- ra- graf	Gru- pa / Titlu	Ar- ti- col	Ali- ne- at	Denumire indicator	Credite de angajament		Credite bugetare		Angajamente bugetare	Angajamente legale	Plati efectuate	Angajamente legale de platit	Cheltuieli efective
							aprobate la finele perioadei de raportare	trimestriale cumulate	aprobate la finele perioadei de raportare	trimestriale cumulate					
A						B	1	2	3	4	5	6	7	8=6-7	9
6502			10 03 03			Contributii de asigurari sociale de sanatate			1.000	1.000	1.000	1.000	319	681	319
6502			10 03 04			Contributii de asigurari pentru accidente de munca si boli profesionale			1.000	1.000	1.000	1.000	73	927	73
6502			10 03 06			Contributii pentru concedii si indemnizatii			1.000	1.000	1.000	1.000	3	997	3
6502			10 03 07			Contributia asiguratorie pentru munca			263.000	238.000	238.000	238.000	104.421	133.579	78.008
			20			TITLUL II BUNURI SI SERVICII			90.473.000	81.552.000	81.552.000	81.552.000	53.115.623	28.436.377	39.418.900
			20 01			Bunuri si servicii			67.566.000	59.245.000	59.245.000	59.245.000	43.891.318	15.353.682	35.475.529
			20 01 01			Furnituri de birou			2.618.000	2.238.000	2.238.000	2.238.000	1.123.195	1.114.805	840.997
			20 01 02			Materiale pentru curatenie			3.005.000	2.537.000	2.537.000	2.537.000	1.566.262	970.738	1.075.434
			20 01 03			Incalzit, iluminat si forta motrica			17.395.000	16.104.000	16.104.000	16.104.000	12.740.733	3.363.267	11.405.610
			20 01 04			Apa, canal si salubritate			3.033.000	2.669.000	2.669.000	2.669.000	2.077.565	591.435	1.923.874
			20 01 05			Carburanti si lubrifianti			34.000	31.000	31.000	31.000	20.997	10.003	16.959
			20 01 06			Piese de schimb			4.000	4.000	4.000	4.000	1.134	2.866	1.134
			20 01 07			Transport			50.000	48.000	48.000	48.000	11.779	36.221	6.387
			20 01 08			Posta, telecomunicatii, radio, tv, internet			431.000	424.000	424.000	424.000	282.705	141.295	253.071
6502			20 01 09			Materiale si prestari de servicii cu caracter functional			524.000	524.000	524.000	524.000	351.057	172.943	264.174
6502			20 01 30			Alte bunuri si servicii pentru intretinere si functionare			40.472.000	34.666.000	34.666.000	34.666.000	25.715.891	8.950.109	19.687.889
6502			20 02			Reparatii curente			12.740.000	12.290.000	12.290.000	12.290.000	5.978.336	6.311.664	3.371.272
			20 03			Hrana			623.000	473.000	473.000	473.000	331.405	141.595	234.606
			20 03 01			Hrana pentru oameni			623.000	473.000	473.000	473.000	331.405	141.595	234.606
			20 04			Medicamente si materiale sanitare			10.000	10.000	10.000	10.000	3.987	6.013	5.143
			20 04 01			Medicamente			5.000	5.000	5.000	5.000	5.000	5.000	1.156
			20 04 02			Materiale sanitare			1.000	1.000	1.000	1.000		1.000	

Capi- tol	Sub- capi- tol	Pa- ra- graf	Gru- pa / Titlu	Ar- ti- col	Ali- ne- at	Denumire indicator	Credite de angajament		Credite bugetare		Angajamente bugetare	Angajamente legale	Plati efectuate	Angajamente legale de platit	Cheltuieli efective
							aprobat la finele perioadei de raportare	trimestriale cumulate	aprobat la finele perioadei de raportare	trimestriale cumulate					
A						B	1	2	3	4	5	6	7	8=6-7	9
6502			20 04 04			Dezinfectanti			4.000	4.000	4.000	4.000	3.987	13	3.987
			20 05			Bunuri de natura obiectelor de inventar			8.685.000	8.685.000	8.685.000	8.685.000	2.716.463	5.968.537	152.092
			20 05 01			Uniforme si echipament			47.000	47.000	47.000	47.000	583	46.417	
			20 05 03			Lenjerie si accesorii de pat			218.000	218.000	218.000	218.000	21.123	196.877	
			20 05 30			Alte obiecte de inventar			8.420.000	8.420.000	8.420.000	8.420.000	2.694.757	5.725.243	152.092
			20 06			Deplasari, detasari, transferari			184.000	184.000	184.000	184.000	74.904	109.096	72.423
			20 06 01			Deplasari interne, detasari, transferari			134.000	134.000	134.000	134.000	33.017	100.983	30.536
			20 06 02			Deplasari in strainatate			50.000	50.000	50.000	50.000	41.887	8.113	41.887
			20 09			Materiale de laborator			10.000	10.000	10.000	10.000		10.000	
			20 11			Carti, publicatii si materiale documentare			27.000	27.000	27.000	27.000	880	26.120	880
6502			20 13			Pregatire profesionala			392.000	392.000	392.000	392.000	45.999	346.001	43.468
			20 14			Protectia muncii			7.000	7.000	7.000	7.000		7.000	
			20 30			Alte cheltuieli			229.000	229.000	229.000	229.000	72.331	156.669	63.487
			20 30 03			Prime de asigurare non-viata			5.000	5.000	5.000	5.000	2.876	2.124	1.329
			20 30 04			Chirii			85.000	85.000	85.000	85.000	35.760	49.240	35.760
			20 30 30			Alte cheltuieli cu bunuri si servicii			139.000	139.000	139.000	139.000	33.695	105.305	26.398
			55			TITLUL VII ALTE TRANSFERURI			17.716.000	10.753.000	10.753.000	10.753.000	8.416.027	2.336.973	8.416.027
			55 01			A. Transferuri interne			17.716.000	10.753.000	10.753.000	10.753.000	8.416.027	2.336.973	8.416.027
			55 01 63			Finantarea invatamantului particular sau confesional acreditat			17.716.000	10.753.000	10.753.000	10.753.000	8.416.027	2.336.973	8.416.027
6502			57			TITLUL VIII ASISTENTA SOCIALA			7.881.000	7.381.000	7.381.000	7.381.000	5.686.576	1.694.424	4.623.322
			57 02			Ajutoare sociale			7.881.000	7.381.000	7.381.000	7.381.000	5.686.576	1.694.424	4.623.322
			57 02 01			Ajutoare sociale in numerar			2.381.000	2.381.000	2.381.000	2.381.000	1.284.399	1.096.601	1.271.208
			57 02 02			Ajutoare sociale in natura			5.500.000	5.000.000	5.000.000	5.000.000	4.402.177	597.823	3.352.114
			58			TITLUL X PROIECTE CU FINANTARE DIN FONDURI EXTERNE NERAMBURSABILE CADRULUI FINANCIAR 2014-2020			2.538.000	1.727.000	1.727.000	1.727.000	460.565	1.266.435	359.415

Capi- tol	Sub- capi- tol	Pa- ra- graf	Gru- pa / Titlu	Ar- ti- col	Ali- ne- at	Denumire indicator	Credite de angajament		Credite bugetare		Angajamente bugetare	Angajamente legale	Plati efectuate	Angajamente legale de platit	Cheltuieli efective
							aprobate la finele perioadei de raportare	trimestriale cumulate	aprobate la finele perioadei de raportare	trimestriale cumulate					
A						B	1	2	3	4	5	6	7	8=6-7	9
6502			58	15		Alte programe comunitare finantate in perioada 2014-2020			2.538.000	1.727.000	1.727.000	1.727.000	460.565	1.266.435	359.415
6502			58	15	01	Finantarea nationala			500.000	338.000	338.000	338.000	31.194	306.806	31.194
			58	15	02	Finantare externa nerambursabila			2.038.000	1.389.000	1.389.000	1.389.000	429.371	959.629	328.221
			59			TITLUL XI ALTE CHELTUIELI			11.000.000	11.000.000	11.000.000	11.000.000	10.028.430	971.570	10.028.489
			59	01		Burse			11.000.000	11.000.000	11.000.000	11.000.000	10.028.430	971.570	9.965.424
			59	17		Despagubiri civile									63.065
			70			CHELTUIELI DE CAPITAL			18.504.000	17.895.000	17.895.000	17.895.000	4.900.950	12.994.050	1.011.441
			71			TITLUL XIII ACTIVE NEFINANCIARE			18.504.000	17.895.000	17.895.000	17.895.000	4.900.950	12.994.050	1.011.441
			71	01		Active fixe			18.504.000	17.895.000	17.895.000	17.895.000	4.900.950	12.994.050	1.011.441
			71	01	01	Constructii			10.285.000	10.262.000	10.262.000	10.262.000	3.333.413	6.928.587	41.245
			71	01	02	Masini, echipamente si mijloace de transport			2.903.000	2.693.000	2.693.000	2.693.000	238.228	2.454.772	173.530
6502			71	01	03	Mobilier, aparatura birotica si alte active corporale			2.528.000	2.228.000	2.228.000	2.228.000	418.538	1.809.462	446.296
6502			71	01	30	Alte active fixe (inclusiv reparatii capitale)			2.788.000	2.712.000	2.712.000	2.712.000	910.771	1.801.229	350.370
6502			84			PLATI EFECTUATE IN ANII PRECEDENTI SI RECUPERATE IN ANUL CURENT					-101.013	-101.013	-101.013		
6502			85			Titlul XIX PLATI EFECTUATE IN ANII PRECEDENTI SI RECUPERATE IN ANUL CURENT					-101.013	-101.013	-101.013		
6502			85	01		Plati efectuate in anii precedenti si recuperate in anul curent					-101.013	-101.013	-101.013		
6502			85	01	01	Plati efectuate in anii precedenti si recuperate in anul curent (SF)					-101.013	-101.013	-101.013		
6702						CULTURA, RECREERE SI RELIGIE CULTURA, RECREERE SI RELIGIE			130.882.000	103.428.000	103.383.801	103.383.801	78.467.698	24.916.103	60.244.097

Capi- tol	Sub- capi- tol	Pa- ra- graf	Gru- pa / Titlu	Ar- ti- col	Ali- ne- at	Denumire indicator	Credite de angajament		Credite bugetare		Angajamente bugetare	Angajamente legale	Plati efectuate	Angajamente legale de platit	Cheltuieli efective
							aprobate la finele perioadei de raportare	trimestriale cumulate	aprobate la finele perioadei de raportare	trimestriale cumulate					
A						B	1	2	3	4	5	6	7	8=6-7	9
6702			01			CHELTUIELI CURENTE			102.643.000	75.899.000	75.899.000	75.899.000	68.456.653	7.442.347	56.884.612
			10			TITLUL I CHELTUIELI DE PERSONAL			10.749.000	8.180.000	8.180.000	8.180.000	8.121.832	58.168	8.202.676
			10	01		Cheltuieli salariale in bani			10.157.000	7.658.000	7.658.000	7.658.000	7.616.644	41.356	7.695.755
			10	01	01	Salarii de baza			9.271.000	7.027.000	7.027.000	7.027.000	7.002.925	24.075	7.002.146
			10	01	17	Indemnizatii de hrana			672.000	447.000	447.000	447.000	441.093	5.907	510.916
			10	01	30	Alte drepturi salariale in bani			214.000	184.000	184.000	184.000	172.626	11.374	182.693
			10	02		Cheltuieli salariale in natura			350.000	350.000	350.000	350.000	335.900	14.100	335.900
			10	02	06	Vouchere de vacanta			350.000	350.000	350.000	350.000	335.900	14.100	335.900
			10	03		Contributii			242.000	172.000	172.000	172.000	169.288	2.712	171.021
			10	03	07	Contributia asiguratorie pentru munca			242.000	172.000	172.000	172.000	169.288	2.712	171.021
			20			TITLUL II BUNURI SI SERVICII			79.580.000	58.320.000	58.320.000	58.320.000	51.302.737	7.017.263	40.824.852
			20	01		Bunuri si servicii			74.841.000	54.681.000	54.681.000	54.681.000	48.729.962	5.951.038	37.474.241
			20	01	03	Incalzit, iluminat si forta motrica			901.000	806.000	806.000	806.000	640.584	165.416	600.996
			20	01	04	Apa, canal si salubritate			2.797.000	2.197.000	2.197.000	2.197.000	1.900.484	296.516	1.748.158
			20	01	05	Carburanti si lubrifianti			2.901.000	2.256.000	2.256.000	2.256.000	2.089.588	166.412	1.967.710
			20	01	06	Piese de schimb			276.000	256.000	256.000	256.000	161.614	94.386	268.842
			20	01	08	Posta, telecomunicatii, radio, tv, internet			112.000	87.000	87.000	87.000	41.303	45.697	38.611
6702			20	01	09	Materiale si prestari de servicii cu caracter functional			1.362.000	1.162.000	1.162.000	1.162.000	1.112.246	49.754	889.783
6702			20	01	30	Alte bunuri si servicii pentru intretinere si functionare			66.492.000	47.917.000	47.917.000	47.917.000	42.784.143	5.132.857	31.960.141
6702			20	02		Reparatii curente			274.000	124.000	124.000	124.000	60.294	63.706	96.180
			20	03		Hrana			20.000	20.000	20.000	20.000	9.988	10.012	9.572
			20	03	01	Hrana pentru oameni			20.000	20.000	20.000	20.000	9.988	10.012	9.572
			20	05		Bunuri de natura obiectelor de inventar			1.950.000	1.450.000	1.450.000	1.450.000	894.025	555.975	1.564.384
			20	05	30	Alte obiecte de inventar			1.950.000	1.450.000	1.450.000	1.450.000	894.025	555.975	1.564.384
			20	13		Pregatire profesionala			20.000	20.000	20.000	20.000		20.000	

Capi- tol	Sub- capi- tol	Pa- ra- graf	Gru- pa / Titlu	Ar- ti- col	Ali- ne- at	Denumire indicator	Credite de angajament		Credite bugetare		Angajamente bugetare	Angajamente legale	Plati efectuate	Angajamente legale de platit	Cheltuieli efective
							aprobat la finele perioadei de raportare	trimestriale cumulate	aprobat la finele perioadei de raportare	trimestriale cumulate					
A						B	1	2	3	4	5	6	7	8=6-7	9
6702			20	14		Protectia muncii			1.145.000	945.000	945.000	945.000	803.419	141.581	840.717
			20	30		Alte cheltuieli			1.330.000	1.080.000	1.080.000	1.080.000	805.049	274.951	839.758
			20	30	30	Alte cheltuieli cu bunuri si servicii			1.330.000	1.080.000	1.080.000	1.080.000	805.049	274.951	839.758
			51			TITLUL VI TRANSFERURI INTRE UNITATI ALE ADMINISTRATIEI PUBLICE			10.000.000	7.665.000	7.665.000	7.665.000	7.359.000	306.000	7.359.000
6702			51	01		Transferuri curente			10.000.000	7.665.000	7.665.000	7.665.000	7.359.000	306.000	7.359.000
			51	01	01	Transferuri catre institutiile publice			10.000.000	7.665.000	7.665.000	7.665.000	7.359.000	306.000	7.359.000
			59			TITLUL XI ALTE CHELTUIELI			2.314.000	1.734.000	1.734.000	1.734.000	1.673.084	60.916	498.084
			59	12		Sustinerea cultelor			2.000.000	1.500.000	1.500.000	1.500.000	1.450.000	50.000	275.000
			59	40		Sume aferente persoanelor cu handicap neincadrate			314.000	234.000	234.000	234.000	223.084	10.916	223.084
6702			70			CHELTUIELI DE CAPITAL			28.239.000	27.529.000	27.529.000	27.529.000	10.055.244	17.473.756	3.359.485
			71			TITLUL XIII ACTIVE NEFINANCIARE			28.239.000	27.529.000	27.529.000	27.529.000	10.055.244	17.473.756	3.359.485
			71	01		Active fixe			28.134.000	27.424.000	27.424.000	27.424.000	9.960.812	17.463.188	3.359.485
			71	01	01	Constructii			20.481.000	20.358.000	20.358.000	20.358.000	7.338.360	13.019.640	1.281.496
			71	01	02	Masini, echipamente si mijloace de transport			2.966.000	2.703.000	2.703.000	2.703.000	818.466	1.884.534	415.050
6702			71	01	03	Mobilier, aparatura birotica si alte active corporale			561.000	507.000	507.000	507.000	404.395	102.605	1.662.939
6702			71	01	30	Alte active fixe (inclusiv reparatii capitale)			4.126.000	3.856.000	3.856.000	3.856.000	1.399.591	2.456.409	
6702			71	03		Reparatii capitale aferente activelor fixe			105.000	105.000	105.000	105.000	94.432	10.568	
6702			84			PLATI EFECTUATE IN ANII PRECEDENTI SI RECUPERATE IN ANUL CURENT					-44.199	-44.199	-44.199		
6702			85			Titlul XIX PLATI EFECTUATE IN ANII PRECEDENTI SI RECUPERATE IN ANUL CURENT					-44.199	-44.199	-44.199		

Capi- tol	Sub- capi- tol	Pa- ra- graf	Gru- pa / Titlu	Ar- ti- col	Ali- ne- at	Denumire indicator	Credite de angajament		Credite bugetare		Angajamente bugetare	Angajamente legale	Plati efectuate	Angajamente legale de platit	Cheltuieli efective
							aprobate la finele perioadei de raportare	trimestriale cumulate	aprobate la finele perioadei de raportare	trimestriale cumulate					
A						B	1	2	3	4	5	6	7	8=6-7	9
6702			85	01		Plati efectuate in anii precedenti si recuperate in anul curent					-44.199	-44.199	-44.199		
6702			85	01	01	Plati efectuate in anii precedenti si recuperate in anul curent (SF)					-44.199	-44.199	-44.199		
6802						ASIGURARI SI ASISTENTA SOCIALA									
						ASIGURARI SI ASISTENTA SOCIALA	215.008.000	195.808.000	225.458.000	203.979.000	204.050.631	204.050.631	167.650.626	36.400.005	158.955.201
			01			CHELTUIELI CURENTE	212.740.000	193.540.000	222.240.000	200.741.000	200.741.000	200.741.000	166.704.516	34.036.484	157.892.916
			10			TITLUL I CHELTUIELI DE PERSONAL	104.891.000	92.628.000	112.455.000	98.250.000	98.250.000	98.250.000	84.321.898	13.928.102	76.486.167
			10	01		Cheltuieli salariale in bani	99.864.000	88.052.000	107.131.000	93.420.000	93.420.000	93.420.000	80.119.726	13.300.274	72.458.127
			10	01	01	Salarii de baza	89.086.000	77.768.000	95.876.000	82.788.000	82.788.000	82.788.000	72.411.112	10.376.888	65.128.767
			10	01	05	Sporuri pentru conditii de munca	4.570.000	4.307.000	4.698.000	4.406.000	4.406.000	4.406.000	3.297.189	1.108.811	2.917.935
			10	01	06	Alte sporuri			34.000	23.000	23.000	23.000	11.059	11.941	11.059
			10	01	17	Indemnizatii de hrana	6.208.000	5.977.000	6.523.000	6.203.000	6.203.000	6.203.000	4.400.366	1.802.634	4.400.366
			10	02		Cheltuieli salariale in natura	2.599.000	2.599.000	2.734.000	2.734.000	2.734.000	2.734.000	2.455.950	278.050	2.454.500
			10	02	06	Vouchere de vacanta	2.599.000	2.599.000	2.734.000	2.734.000	2.734.000	2.734.000	2.455.950	278.050	2.454.500
			10	03		Contributii	2.428.000	1.977.000	2.590.000	2.096.000	2.096.000	2.096.000	1.746.222	349.778	1.573.540
			10	03	07	Contributia asiguratorie pentru munca	2.428.000	1.977.000	2.590.000	2.096.000	2.096.000	2.096.000	1.746.222	349.778	1.573.540
			20			TITLUL II BUNURI SI SERVICII	44.747.000	43.154.000	46.683.000	44.733.000	44.733.000	44.733.000	35.948.065	8.784.935	35.100.436
			20	01		Bunuri si servicii	25.687.000	25.076.000	27.241.000	26.335.000	26.335.000	26.335.000	23.915.793	2.419.207	23.331.063
			20	01	01	Furnituri de birou	396.000	370.000	476.000	440.000	440.000	440.000	209.007	230.993	84.683
			20	01	02	Materiale pentru curatenie	595.000	581.000	595.000	581.000	581.000	581.000	493.666	87.334	476.786
			20	01	03	Incalzit, iluminat si forta motrica	2.945.000	2.856.000	2.945.000	2.856.000	2.856.000	2.856.000	1.968.295	887.705	1.968.295
			20	01	04	Apa, canal si salubritate	645.000	620.000	661.000	632.000	632.000	632.000	447.885	184.115	447.885
			20	01	05	Carburanti si lubrifianti	310.000	300.000	311.000	301.000	301.000	301.000	171.998	129.002	170.810
			20	01	06	Piese de schimb			10.000	10.000	10.000	10.000	125	9.875	125
			20	01	07	Transport	25.000	22.000	25.000	22.000	22.000	22.000	9.136	12.864	9.136
			20	01	08	Posta, telecomunicatii, radio, tv, internet	427.000	412.000	427.000	412.000	412.000	412.000	364.440	47.560	364.440

Capi- tol	Sub- capi- tol	Pa- ra- graf	Gru- pa / Titlu	Ar- ti- col	Ali- ne- at	Denumire indicator	Credite de angajament		Credite bugetare		Angajamente bugetare	Angajamente legale	Plati efectuate	Angajamente legale de platit	Cheltuieli efective
							aprobate la finele perioadei de raportare	trimestriale cumulate	aprobate la finele perioadei de raportare	trimestriale cumulate					
A						B	1	2	3	4	5	6	7	8=6-7	9
6802			20 01 09			Materiale si prestari de servicii cu caracter functional	6.140.000	6.070.000	6.155.000	6.082.000	6.082.000	6.082.000	6.012.435	69.565	5.921.255
6802			20 01 30			Alte bunuri si servicii pentru intretinere si functionare	14.204.000	13.845.000	15.636.000	14.999.000	14.999.000	14.999.000	14.238.806	760.194	13.887.648
6802			20 02			Reparatii curente	9.978.000	9.228.000	9.990.000	9.237.000	9.237.000	9.237.000	5.616.388	3.620.612	5.321.577
			20 03			Hrana	4.262.000	4.122.000	4.262.000	4.122.000	4.122.000	4.122.000	2.426.201	1.695.799	2.318.474
			20 03 01			Hrana pentru oameni	4.262.000	4.122.000	4.262.000	4.122.000	4.122.000	4.122.000	2.426.201	1.695.799	2.318.474
			20 04			Medicamente si materiale sanitare	1.375.000	1.343.000	1.481.000	1.423.000	1.423.000	1.423.000	939.056	483.944	902.691
			20 04 01			Medicamente	730.000	713.000	749.000	727.000	727.000	727.000	552.592	174.408	467.327
			20 04 02			Materiale sanitare	645.000	630.000	709.000	679.000	679.000	679.000	379.071	299.929	427.971
			20 04 04			Dezinfectanti			23.000	17.000	17.000	17.000	7.393	9.607	7.393
			20 05			Bunuri de natura obiectelor de inventar	475.000	475.000	608.000	588.000	588.000	588.000	496.944	91.056	64.882
			20 05 01			Uniforme si echipament			13.000	13.000	13.000	13.000	8.985	4.015	8.985
			20 05 30			Alte obiecte de inventar	475.000	475.000	595.000	575.000	575.000	575.000	487.959	87.041	55.897
			20 06			Deplasari, detasari, transferari	50.000	50.000	50.000	50.000	50.000	50.000	4.438	45.562	4.438
			20 06 01			Deplasari interne, detasari, transferari	50.000	50.000	50.000	50.000	50.000	50.000	4.438	45.562	4.438
			20 11			Carti, publicatii si materiale documentare	10.000	10.000	10.000	10.000	10.000	10.000		10.000	
6802			20 13			Pregatire profesionala	100.000	100.000	170.000	170.000	170.000	170.000	5.640	164.360	5.640
			20 14			Protectia muncii	10.000	10.000	22.000	19.000	19.000	19.000	7.021	11.979	
			20 30			Alte cheltuieli	2.800.000	2.740.000	2.849.000	2.779.000	2.779.000	2.779.000	2.536.584	242.416	3.151.671
			20 30 03			Prime de asigurare non-viata			2.000	2.000	2.000	2.000		2.000	
			20 30 30			Alte cheltuieli cu bunuri si servicii	2.800.000	2.740.000	2.847.000	2.777.000	2.777.000	2.777.000	2.536.584	240.416	3.151.671
			40			TITLUL IV SUBVENTII	5.000.000	5.000.000	5.000.000	5.000.000	5.000.000	5.000.000	4.249.305	750.695	4.249.305
			40 30			Alte subventii	5.000.000	5.000.000	5.000.000	5.000.000	5.000.000	5.000.000	4.249.305	750.695	4.249.305
			57			TITLUL VIII ASISTENTA SOCIALA	57.350.000	52.294.000	57.350.000	52.294.000	52.294.000	52.294.000	41.976.605	10.317.395	41.848.365
			57 02			Ajutoare sociale	57.350.000	52.294.000	57.350.000	52.294.000	52.294.000	52.294.000	41.976.605	10.317.395	41.848.365
			57 02 01			Ajutoare sociale in numerar	53.050.000	48.064.000	53.050.000	48.064.000	48.064.000	48.064.000	38.780.703	9.283.297	38.566.070

Capi- tol	Sub- capi- tol	Pa- ra- graf	Gru- pa / Titlu	Ar- ti- col	Ali- ne- at	Denumire indicator	Credite de angajament		Credite bugetare		Angajamente bugetare	Angajamente legale	Plati efectuate	Angajamente legale de platit	Cheltuieli efective
							aprobate la finele perioadei de raportare	trimestriale cumulate	aprobate la finele perioadei de raportare	trimestriale cumulate					
A						B	1	2	3	4	5	6	7	8=6-7	9
6802			57 02 02			Ajutoare sociale in natura	4.300.000	4.230.000	4.300.000	4.230.000	4.230.000	4.230.000	3.195.902	1.034.098	3.282.295
			58			TITLUL X PROIECTE CU FINANTARE DIN FONDURI EXTERNE NERAMBURSABILE CADRULUI FINANCIAR 2014-2020	752.000	464.000	752.000	464.000	464.000	464.000	208.643	255.357	208.643
6802			58 02			Programe din Fondul Social European (FSE)	752.000	464.000	752.000	464.000	464.000	464.000	208.643	255.357	208.643
			58 02 01			Finantarea nationala	117.000	69.000	117.000	69.000	69.000	69.000		69.000	
			58 02 02			Finantarea externa nerambursabila	635.000	395.000	635.000	395.000	395.000	395.000	208.643	186.357	208.643
			70			CHELTUIELI DE CAPITAL	2.268.000	2.268.000	3.318.000	3.318.000	3.318.000	3.318.000	954.479	2.363.521	1.062.285
			71			TITLUL XIII ACTIVE NEFINANCIARE	2.268.000	2.268.000	3.318.000	3.318.000	3.318.000	3.318.000	954.479	2.363.521	1.062.285
			71 01			Active fixe	2.268.000	2.268.000	3.318.000	3.318.000	3.318.000	3.318.000	954.479	2.363.521	1.062.285
			71 01 01			Constructii	550.000	550.000	550.000	550.000	550.000	550.000		550.000	9.178
			71 01 02			Masini, echipamente si mijloace de transport	180.000	180.000	180.000	180.000	180.000	180.000		180.000	190.841
6802			71 01 03			Mobilier, aparatura birotica si alte active corporale	783.000	783.000	1.632.000	1.632.000	1.632.000	1.632.000	628.366	1.003.634	611.552
6802			71 01 30			Alte active fixe (inclusiv reparatii capitale)	755.000	755.000	956.000	956.000	956.000	956.000	326.113	629.887	250.714
6802			84			PLATI EFECTUATE IN ANII PRECEDENTI SI RECUPERATE IN ANUL CURENT			-100.000	-80.000	-8.369	-8.369	-8.369		
6802			85			Titlul XIX PLATI EFECTUATE IN ANII PRECEDENTI SI RECUPERATE IN ANUL CURENT			-100.000	-80.000	-8.369	-8.369	-8.369		
6802			85 01			Plati efectuate in anii precedenti si recuperate in anul curent			-100.000	-80.000	-8.369	-8.369	-8.369		
6802			85 01 01			Plati efectuate in anii precedenti si recuperate in anul curent (SF)			-100.000	-80.000	-8.369	-8.369	-8.369		
7000						Partea IV-a SERVICII SI DEZVOLTARE									

Capi- tol	Sub- capi- tol	Pa- ra- graf	Gru- pa / Titlu	Ar- ti- col	Ali- ne- at	Denumire indicator	Credite de angajament		Credite bugetare		Angajamente bugetare	Angajamente legale	Plati efectuate	Angajamente legale de platit	Cheltuieli efective
							aprobat la finele perioadei de raportare	trimestriale cumulate	aprobat la finele perioadei de raportare	trimestriale cumulate					
A						B	1	2	3	4	5	6	7	8=6-7	9
7002						PUBLICA, LOCUINTE, MEDIU SI APE			185.828.000	161.605.000	161.602.378	161.602.378	107.101.459	54.500.919	82.117.035
						LOCUINTE, SERVICII SI DEZVOLTARE PUBLICA									
						LOCUINTE, SERVICII SI DEZVOLTARE PUBLICA			97.259.000	89.920.000	89.917.378	89.917.378	45.227.749	44.689.629	19.848.174
		01				CHELTUIELI CURENTE			18.796.000	15.359.000	15.359.000	15.359.000	13.207.666	2.151.334	12.822.905
		10				TITLUL I CHELTUIELI DE PERSONAL			6.891.000	5.211.000	5.211.000	5.211.000	5.119.879	91.121	5.154.591
		10	01			Cheltuieli salariale in bani			6.601.000	4.966.000	4.966.000	4.966.000	4.879.443	86.557	4.913.903
		10	01	01		Salarii de baza			6.216.000	4.706.000	4.706.000	4.706.000	4.632.288	73.712	4.648.905
		10	01	17		Indemnizatii de hrana			275.000	180.000	180.000	180.000	168.854	11.146	197.415
		10	01	30		Alte drepturi salariale in bani			110.000	80.000	80.000	80.000	78.301	1.699	67.583
		10	02			Cheltuieli salariale in natura			137.000	132.000	132.000	132.000	131.200	800	130.600
		10	02	06		Vouchere de vacanta			137.000	132.000	132.000	132.000	131.200	800	130.600
		10	03			Contributii			153.000	113.000	113.000	113.000	109.236	3.764	110.088
		10	03	07		Contributia asiguratorie pentru munca			153.000	113.000	113.000	113.000	109.236	3.764	110.088
		20				TITLUL II BUNURI SI SERVICII			5.905.000	5.059.000	5.059.000	5.059.000	3.757.787	1.301.213	3.338.314
		20	01			Bunuri si servicii			1.511.000	1.265.000	1.265.000	1.265.000	1.041.317	223.683	979.229
		20	01	01		Furnituri de birou			110.000	90.000	90.000	90.000	58.290	31.710	69.561
		20	01	02		Materiale pentru curatenie			106.000	106.000	106.000	106.000	75.230	30.770	62.185
		20	01	03		Incalzit, iluminat si forta motrica			103.000	87.000	87.000	87.000	80.125	6.875	82.498
		20	01	04		Apa, canal si salubritate			6.000	6.000	6.000	6.000	2.869	3.131	3.202
		20	01	08		Posta, telecomunicatii, radio, tv, internet			286.000	266.000	266.000	266.000	225.386	40.614	213.751
7002		20	01	09		Materiale si prestari de servicii cu caracter functional			70.000	50.000	50.000	50.000	8.335	41.665	38.175
7002		20	01	30		Alte bunuri si servicii pentru intretinere si functionare			830.000	660.000	660.000	660.000	591.082	68.918	509.857
7002		20	02			Reparatii curente			493.000	443.000	443.000	443.000	312.484	130.516	283.467
		20	05			Bunuri de natura obiectelor de inventar			235.000	235.000	235.000	235.000	139.087	95.913	91.489
		20	05	30		Alte obiecte de inventar			235.000	235.000	235.000	235.000	139.087	95.913	91.489

Capi- tol	Sub- capi- tol	Pa- ra- graf	Gru- pa / Titlu	Ar- ti- col	Ali- ne- at	Denumire indicator	Credite de angajament		Credite bugetare		Angajamente bugetare	Angajamente legale	Plati efectuate	Angajamente legale de platit	Cheltuieli efective
							aprobate la finele perioadei de raportare	trimestriale cumulate	aprobate la finele perioadei de raportare	trimestriale cumulate					
A						B	1	2	3	4	5	6	7	8=6-7	9
7002			20 14			Protectia muncii			230.000	180.000	180.000	180.000	180.000		180.000
			20 30			Alte cheltuieli			3.436.000	2.936.000	2.936.000	2.936.000	2.084.899	851.101	1.804.129
			20 30 30			Alte cheltuieli cu bunuri si servicii			3.436.000	2.936.000	2.936.000	2.936.000	2.084.899	851.101	1.804.129
			51			TITLUL VI TRANSFERURI INTRE UNITATI ALE ADMINISTRATIEI PUBLICE			6.000.000	5.089.000	5.089.000	5.089.000	4.330.000	759.000	4.330.000
7002			51 01			Transferuri curente			6.000.000	5.089.000	5.089.000	5.089.000	4.330.000	759.000	4.330.000
			51 01 01			Transferuri catre institutiile publice			6.000.000	5.089.000	5.089.000	5.089.000	4.330.000	759.000	4.330.000
			70			CHELTUIELI DE CAPITAL			39.963.000	39.048.000	39.048.000	39.048.000	9.943.020	29.104.980	418.406
			71			TITLUL XIII ACTIVE NEFINANCIARE			39.963.000	39.048.000	39.048.000	39.048.000	9.943.020	29.104.980	418.406
			71 01			Active fixe			39.963.000	39.048.000	39.048.000	39.048.000	9.943.020	29.104.980	418.406
			71 01 01			Constructii			34.219.000	33.311.000	33.311.000	33.311.000	6.297.262	27.013.738	394.278
			71 01 02			Masini, echipamente si mijloace de transport			110.000	110.000	110.000	110.000		110.000	
7002			71 01 30			Alte active fixe (inclusiv reparatii capitale)			5.634.000	5.627.000	5.627.000	5.627.000	3.645.758	1.981.242	24.128
7002			79			OPERATIUNI FINANCIARE			38.500.000	35.513.000	35.513.000	35.513.000	22.079.685	13.433.315	6.606.863
			81			TITLUL XVII RAMBURSARI DE CREDITE			38.500.000	35.513.000	35.513.000	35.513.000	22.079.685	13.433.315	6.606.863
			81 01			Rambursari de credite externe			26.874.000	26.791.000	26.791.000	26.791.000	13.347.863	13.443.137	6.606.863
			81 01 01			Rambursari de credite externe contractate de ordonatorii de credite			26.874.000	26.791.000	26.791.000	26.791.000	13.347.863	13.443.137	6.606.863
7002			81 02			Rambursari de credite interne			11.626.000	8.722.000	8.722.000	8.722.000	8.731.822	-9.822	
			81 02 05			Rambursari de credite aferente datoriei publice interne locale			11.626.000	8.722.000	8.722.000	8.722.000	8.731.822	-9.822	
7002			84			PLATI EFECTUATE IN ANII PRECEDENTI SI RECUPERATE IN ANUL CURENT					-2.622	-2.622	-2.622		
7002			85			Titlul XIX PLATI EFECTUATE IN ANII PRECEDENTI SI RECUPERATE IN ANUL CURENT					-2.622	-2.622	-2.622		


Capi- tol	Sub- capi- tol	Pa- ra- graf	Gru- pa / Titlu	Ar- ti- col	Ali- ne- at	Denumire indicator	Credite de angajament		Credite bugetare		Angajamente bugetare	Angajamente legale	Plati efectuate	Angajamente legale de platit	Cheltuieli efective
							aprobat la finele perioadei de raportare	trimestriale cumulate	aprobat la finele perioadei de raportare	trimestriale cumulate					
A						B	1	2	3	4	5	6	7	8=6-7	9
7002			85	01		Plati efectuate in anii precedenti si recuperate in anul curent					-2.622	-2.622	-2.622		
7002			85	01	01	Plati efectuate in anii precedenti si recuperate in anul curent (SF)					-2.622	-2.622	-2.622		
7402						PROTECTIA MEDIULUI									
						PROTECTIA MEDIULUI			88.569.000	71.685.000	71.685.000	71.685.000	61.873.710	9.811.290	62.268.861
			01			CHELTUIELI CURENTE			88.500.000	71.616.000	71.616.000	71.616.000	61.865.679	9.750.321	62.199.602
			20			TITLUL II BUNURI SI SERVICII			88.500.000	71.616.000	71.616.000	71.616.000	61.865.679	9.750.321	62.199.602
			20	01		Bunuri si servicii			88.500.000	71.616.000	71.616.000	71.616.000	61.865.679	9.750.321	62.199.602
			20	01	09	Materiale si prestari de servicii cu caracter functional			88.500.000	71.616.000	71.616.000	71.616.000	61.865.679	9.750.321	62.199.602
7402			70			CHELTUIELI DE CAPITAL			69.000	69.000	69.000	69.000	8.031	60.969	69.259
			71			TITLUL XIII ACTIVE NEFINANCIARE			69.000	69.000	69.000	69.000	8.031	60.969	69.259
			71	01		Active fixe			69.000	69.000	69.000	69.000	8.031	60.969	69.259
			71	01	01	Constructii			60.000	60.000	60.000	60.000		60.000	69.259
			71	01	30	Alte active fixe (inclusiv reparatii capitale)			9.000	9.000	9.000	9.000	8.031	969	
8000															
			02			Partea V-a ACTIUNI ECONOMICE			102.672.000	93.026.000	93.022.576	93.022.576	44.319.979	48.702.597	23.464.648
8402						TRANSPORTURI									
						TRANSPORTURI			102.672.000	93.026.000	93.022.576	93.022.576	44.319.979	48.702.597	23.464.648
			01			CHELTUIELI CURENTE			37.408.000	29.411.000	29.411.000	29.411.000	24.280.560	5.130.440	22.596.528
			10			TITLUL I CHELTUIELI DE PERSONAL			1.655.000	1.253.000	1.253.000	1.253.000	1.223.477	29.523	1.224.900
			10	01		Cheltuieli salariale in bani			1.574.000	1.184.000	1.184.000	1.184.000	1.155.469	28.531	1.157.013
			10	01	01	Salarii de baza			1.437.000	1.077.000	1.077.000	1.077.000	1.066.927	10.073	1.060.628
			10	01	17	Indemnizatii de hrana			95.000	65.000	65.000	65.000	60.556	4.444	69.724
			10	01	30	Alte drepturi salariale in bani			42.000	42.000	42.000	42.000	27.986	14.014	26.661
			10	02		Cheltuieli salariale in natura			46.000	43.000	43.000	43.000	42.650	350	42.650

Capi- tol	Sub- capi- tol	Pa- ra- graf	Gru- pa / Titlu	Ar- ti- col	Ali- ne- at	Denumire indicator	Credite de angajament		Credite bugetare		Angajamente bugetare	Angajamente legale	Plati efectuate	Angajamente legale de platit	Cheltuieli efective
							aprobat la finele perioadei de raportare	trimestriale cumulate	aprobat la finele perioadei de raportare	trimestriale cumulate					
A						B	1	2	3	4	5	6	7	8=6-7	9
8402		84				(inclusiv reparatii capitale) TITLUL XV PLATI EFECTUATE IN ANII PRECEDENTI SI RECUPERATE IN ANUL CURENT			1.709.000	1.708.000	1.708.000	1.708.000	615.401	1.092.599	
8402		85				Titlul XIX PLATI EFECTUATE IN ANII PRECEDENTI SI RECUPERATE IN ANUL CURENT					-3.424	-3.424	-3.424		
8402		85 01				Plati efectuate in anii precedenti si recuperate in anul curent					-3.424	-3.424	-3.424		
8402		85 01 01				Plati efectuate in anii precedenti si recuperate in anul curent (SF)					-3.424	-3.424	-3.424		



Conducatorul institutiei,

Conducatorul compartimentului
financiar-contabil



MUNICIPIUL BUCURESTI

CONTUL DE EXECUTIE AL BUGETULUI LOCAL - CHELTUIELI
SECTIUNEA DE FUNCTIONARE
30.09.2019

Pag. 1 - lei-

Capi- tol	Sub- capi- tol	Pa- ra- graf	Gru- pa / Titlu	Ar- ti- col	Ali- ne- at	Denumire indicator	Credite de angajament		Credite bugetare		Angajamente bugetare	Angajamente legale	Plati efectuate	Angajamente legale de platit	Cheltuieli efective
							aprobate la finele perioadei de raportare	trimestriale cumulate	aprobate la finele perioadei de raportare	trimestriale cumulate					
A						B	1	2	3	4	5	6	7	8=6-7	9
5002						TOTAL CHELTUIELI	211.988.000	193.076.000	808.333.000	683.986.000	681.526.440	681.526.440	541.887.498	139.638.942	483.464.568
	01					CHELTUIELI CURENTE	211.988.000	193.076.000	762.521.000	641.122.000	638.730.424	638.730.424	515.096.727	123.633.697	476.857.705
	10					TITLUL I CHELTUIELI DE PERSONAL	104.891.000	92.628.000	181.639.000	154.077.000	153.600.783	153.600.783	132.884.477	20.716.306	124.859.448
	10	01				Cheltuieli salariale in bani	99.864.000	88.052.000	173.435.000	146.709.000	146.293.153	146.293.153	126.506.535	19.786.618	118.680.561
	10	01	01			Salarii de baza	89.086.000	77.768.000	150.444.000	125.961.000	125.616.971	125.616.971	112.016.798	13.600.173	104.813.540
	10	01	05			Sporuri pentru conditii de munca	4.570.000	4.307.000	4.738.000	4.445.000	4.445.000	4.445.000	3.316.078	1.128.922	2.934.644
	10	01	06			Alte sporuri			49.000	37.000	37.000	37.000	18.690	18.310	17.612
	10	01	11			Fond aferent platii cu ora			7.655.000	7.160.000	7.160.000	7.160.000	4.290.168	2.869.832	3.873.153
	10	01	12			Indemnizatii platite unor persoane din afara unitatii			667.000	501.000	490.438	490.438	446.553	43.885	453.168
	10	01	17			Indemnizatii de hrana	6.208.000	5.977.000	8.419.000	7.607.000	7.555.104	7.555.104	5.587.291	1.967.813	5.759.510
	10	01	30			Alte drepturi salariale in bani			1.463.000	998.000	988.640	988.640	830.957	157.683	828.934
	10	02				Cheltuieli salariale in natura	2.599.000	2.599.000	3.990.000	3.982.000	3.958.350	3.958.350	3.620.000	338.350	3.615.050
	10	02	06			Vouchere de vacanta	2.599.000	2.599.000	3.990.000	3.982.000	3.958.350	3.958.350	3.620.000	338.350	3.615.050
	10	03				Contributii	2.428.000	1.977.000	4.214.000	3.386.000	3.349.280	3.349.280	2.757.942	591.338	2.563.837
	10	03	01			Contributii de asigurari sociale de stat			9.000	9.000	1.000	1.000	946	54	946
	10	03	02			Contributii de asigurari de somaj			2.000	2.000	1.000	1.000	33	967	33
	10	03	03			Contributii de asigurari sociale de sanatate			4.000	4.000	1.000	1.000	319	681	319
	10	03	04			Contributii de asigurari pentru accidente de munca si boli profesionale			2.000	2.000	1.000	1.000	73	927	73
	10	03	06			Contributii pentru concedii si indemnizatii			2.000	2.000	1.000	1.000	3	997	3
	10	03	07			Contributia asiguratorie pentru munca	2.428.000	1.977.000	4.195.000	3.367.000	3.344.280	3.344.280	2.756.568	587.712	2.562.463
	20					TITLUL II BUNURI SI SERVICII	44.747.000	43.154.000	384.757.000	321.776.000	319.873.646	319.873.646	246.547.111	73.326.535	218.675.804
	20	01				Bunuri si servicii	25.687.000	25.076.000	282.932.000	233.473.000	232.513.482	232.513.482	194.481.107	38.032.375	172.969.186
	20	01	01			Furnituri de birou	396.000	370.000	4.342.000	3.760.000	3.604.397	3.604.397	2.093.826	1.510.571	1.778.419

Capi- tol	Sub- capi- tol	Pa- ra- graf	Gru- pa / Titlu	Ar- ti- col	Ali- ne- at	Denumire indicator	Credite de angajament		Credite bugetare		Angajamente bugetare	Angajamente legale	Plati efectuate	Angajamente legale de platit	Cheltuieli efective
							aprobat la finele perioadei de raportare	trimestriale cumulate	aprobat la finele perioadei de raportare	trimestriale cumulate					
A						B	1	2	3	4	5	6	7	8=6-7	9
						documentare	10.000	10.000	88.000	76.000	69.949	69.949	30.351	39.598	30.551
	20	12				Consultanta si expertiza			2.665.000	1.165.000	1.165.000	1.165.000	801.606	363.394	837.306
	20	13				Pregatire profesionala	100.000	100.000	678.000	663.000	638.000	638.000	70.122	567.878	67.591
	20	14				Protectia muncii	10.000	10.000	1.566.000	1.280.000	1.260.321	1.260.321	1.076.388	183.933	1.107.291
	20	25				Cheltuieli judiciare si extrajudiciare derivate din actiuni in reprezentarea intereselor statului, potrivit dispozitiilor legale			21.000	17.000	12.865	12.865	12.765	100	12.665
	20	30				Alte cheltuieli	2.800.000	2.740.000	11.141.000	9.642.000	9.231.341	9.231.341	6.982.312	2.249.029	7.213.074
	20	30	02			Protocol si reprezentare			207.000	147.000	147.000	147.000	121.214	25.786	119.266
	20	30	03			Prime de asigurare non-viata			7.000	7.000	7.000	7.000	2.876	4.124	1.329
	20	30	04			Chirii			340.000	273.000	273.000	273.000	210.249	62.751	210.054
	20	30	30			Alte cheltuieli cu bunuri si servicii	2.800.000	2.740.000	10.587.000	9.215.000	8.804.341	8.804.341	6.647.973	2.156.368	6.882.425
	30					TITLUL III DOBANZI			30.501.000	22.020.000	22.020.000	22.020.000	16.647.302	5.372.698	16.696.502
	30	01				Dobanzi aferente datoriei publice interne			25.827.000	18.493.000	18.493.000	18.493.000	13.064.829	5.428.171	13.114.029
	30	01	01			Dobanzi aferente datoriei publice interne directe			25.827.000	18.493.000	18.493.000	18.493.000	13.064.829	5.428.171	13.114.029
	30	02				Dobanzi aferente datoriei publice externe			4.674.000	3.527.000	3.527.000	3.527.000	3.582.473	-55.473	3.582.473
	30	02	01			Dobanzi, aferente datoriei publice externe directe			4.674.000	3.527.000	3.527.000	3.527.000	3.582.473	-55.473	3.582.473
	40					TITLUL IV SUBVENTII	5.000.000	5.000.000	5.000.000	5.000.000	5.000.000	5.000.000	4.249.305	750.695	4.249.305
	40	30				Alte subventii	5.000.000	5.000.000	5.000.000	5.000.000	5.000.000	5.000.000	4.249.305	750.695	4.249.305
	51					TITLUL VI TRANSFERURI INTRE UNITATI ALE ADMINISTRATIEI PUBLICE			61.650.000	52.879.000	52.879.000	52.879.000	45.012.000	7.867.000	45.012.000
	51	01				Transferuri curente			61.650.000	52.879.000	52.879.000	52.879.000	45.012.000	7.867.000	45.012.000
	51	01	01			Transferuri catre institutii publice			61.650.000	52.879.000	52.879.000	52.879.000	45.012.000	7.867.000	45.012.000
	55					TITLUL VII ALTE TRANSFERURI			18.716.000	11.753.000	11.753.000	11.753.000	9.378.823	2.374.177	9.378.823

Capi- tol	Sub- capi- tol	Pa- ra- graf	Gru- pa / Titlu	Ar- ti- col	Ali- ne- at	Denumire indicator	Credite de angajament		Credite bugetare		Angajamente bugetare	Angajamente legale	Plati efectuate	Angajamente legale de platit	Cheltuieli efective
							aprobate la finele perioadei de raportare	trimestriale cumulate	aprobate la finele perioadei de raportare	trimestriale cumulate					
A						B	1	2	3	4	5	6	7	8=6-7	9
			55	01		A. Transferuri interne			17.716.000	10.753.000	10.753.000	10.753.000	8.416.027	2.336.973	8.416.027
			55	01	63	Finantarea invatamantului particular sau confesional acreditat			17.716.000	10.753.000	10.753.000	10.753.000	8.416.027	2.336.973	8.416.027
			55	02		B. Transferuri curente in strainatate (catre organizatii internationale)			1.000.000	1.000.000	1.000.000	1.000.000	962.796	37.204	962.796
			55	02	04	Alte transferuri curente in strainatate			1.000.000	1.000.000	1.000.000	1.000.000	962.796	37.204	962.796
			57			TITLUL VIII ASISTENTA SOCIALA	57.350.000	52.294.000	65.231.000	59.675.000	59.675.000	59.675.000	47.663.181	12.011.819	46.471.687
			57	02		Ajutoare sociale	57.350.000	52.294.000	65.231.000	59.675.000	59.675.000	59.675.000	47.663.181	12.011.819	46.471.687
			57	02	01	Ajutoare sociale in numerar	53.050.000	48.064.000	55.431.000	50.445.000	50.445.000	50.445.000	40.065.102	10.379.898	39.837.278
			57	02	02	Ajutoare sociale in natura	4.300.000	4.230.000	9.800.000	9.230.000	9.230.000	9.230.000	7.598.079	1.631.921	6.634.409
			59			TITLUL XI ALTE CHELTUIELI			15.027.000	13.942.000	13.928.995	13.928.995	12.714.528	1.214.467	11.514.136
			59	01		Burse			11.000.000	11.000.000	11.000.000	11.000.000	10.028.430	971.570	9.965.424
			59	08		Programe pentru tineret			129.000	79.000	79.000	79.000	39.775	39.225	39.775
			59	12		Sustinerea cultelor			2.000.000	1.500.000	1.500.000	1.500.000	1.450.000	50.000	275.000
			59	17		Despagubiri civile			10.000	10.000	655	655	655		63.720
			59	22		Actiuni cu caracter stiintific si social-cultural			1.208.000	828.000	828.000	828.000	722.583	105.417	692.833
			59	40		Sume aferente persoanelor cu handicap neincadrate			680.000	525.000	521.340	521.340	473.085	48.255	477.384
			79			OPERATIUNI FINANCIARE			46.062.000	43.075.000	43.075.000	43.075.000	27.069.755	16.005.245	6.606.863
			80			TITLUL XVI IMPRUMUTURI			7.562.000	7.562.000	7.562.000	7.562.000	4.990.070	2.571.930	
			80	30		Alte imprumuturi			7.562.000	7.562.000	7.562.000	7.562.000	4.990.070	2.571.930	
			81			TITLUL XVII RAMBURSARI DE CREDITE			38.500.000	35.513.000	35.513.000	35.513.000	22.079.685	13.433.315	6.606.863
			81	01		Rambursari de credite externe			26.874.000	26.791.000	26.791.000	26.791.000	13.347.863	13.443.137	6.606.863
			81	01	01	Rambursari de credite externe contractate de ordonatorii de credite			26.874.000	26.791.000	26.791.000	26.791.000	13.347.863	13.443.137	6.606.863
			81	02		Rambursari de credite interne			11.626.000	8.722.000	8.722.000	8.722.000	8.731.822	-9.822	

Capi- tol	Sub- capi- tol	Pa- ra- graf	Gru- pa / Titlu	Ar- ti- col	Ali- ne- at	Denumire indicator	Credite de angajament		Credite bugetare		Angajamente bugetare	Angajamente legale	Plati efectuate	Angajamente legale de platit	Cheltuieli efective
							aprobat la finele perioadei de raportare	trimestriale cumulate	aprobat la finele perioadei de raportare	trimestriale cumulate					
A						B	1	2	3	4	5	6	7	8=6-7	9
			85			RECUPERATE IN ANUL CURENT			-150.000	-131.000	-119.357	-119.357	-119.357		
			85			Titlul XIX PLATI EFECTUATE IN ANII PRECEDENTI SI RECUPERATE IN ANUL CURENT			-150.000	-131.000	-119.357	-119.357	-119.357		
			85	01		Plati efectuate in anii precedenti si recuperate in anul curent			-150.000	-131.000	-119.357	-119.357	-119.357		
			85	01	01	Plati efectuate in anii precedenti si recuperate in anul curent (SF)			-150.000	-131.000	-119.357	-119.357	-119.357		
5402						ALTE SERVICII PUBLICE GENERALE			6.150.000	4.827.000	4.827.000	4.827.000	4.709.000	118.000	4.709.000
			01			CHELTUIELI CURENTE			6.150.000	4.827.000	4.827.000	4.827.000	4.709.000	118.000	4.709.000
			51			TITLUL VI TRANSFERURI INTRE UNITATI ALE ADMINISTRATIEI PUBLICE			6.150.000	4.827.000	4.827.000	4.827.000	4.709.000	118.000	4.709.000
			51	01		Transferuri curente			6.150.000	4.827.000	4.827.000	4.827.000	4.709.000	118.000	4.709.000
			51	01	01	Transferuri catre institutiile publice			6.150.000	4.827.000	4.827.000	4.827.000	4.709.000	118.000	4.709.000
5502						TRANZACTII PRIVIND DATORIA PUBLICA SI IMPRUMUTURI			30.501.000	22.020.000	22.020.000	22.020.000	16.647.302	5.372.698	16.696.502
			01			CHELTUIELI CURENTE			30.501.000	22.020.000	22.020.000	22.020.000	16.647.302	5.372.698	16.696.502
			30			TITLUL III DOBANZI			30.501.000	22.020.000	22.020.000	22.020.000	16.647.302	5.372.698	16.696.502
			30	01		Dobanzi aferente datoriei publice interne			25.827.000	18.493.000	18.493.000	18.493.000	13.064.829	5.428.171	13.114.029
			30	01	01	Dobanzi aferente datoriei publice interne directe			25.827.000	18.493.000	18.493.000	18.493.000	13.064.829	5.428.171	13.114.029
			30	02		Dobanzi aferente datoriei publice externe			4.674.000	3.527.000	3.527.000	3.527.000	3.582.473	-55.473	3.582.473
			30	02	01	Dobanzi, aferente datoriei publice externe directe			4.674.000	3.527.000	3.527.000	3.527.000	3.582.473	-55.473	3.582.473
6000	02					Partea II-a APARARE, ORDINE PUBLICA SI SIGURANTA NATIONALA			40.047.000	35.714.000	35.714.000	35.714.000	28.909.727	6.804.273	28.882.154
6002						APARARE			347.000	281.000	281.000	281.000	224.824	56.176	195.320

Capi- tol	Sub- capi- tol	Pa- ra- graf	Gru- pa / Titlu	Ar- ti- col	Ali- ne- at	Denumire indicator	Credite de angajament		Credite bugetare		Angajamente bugetare	Angajamente legale	Plati efectuate	Angajamente legale de platit	Cheltuieli efective
							aprobate la finele perioadei de raportare	trimestriale cumulate	aprobate la finele perioadei de raportare	trimestriale cumulate					
A						B	1	2	3	4	5	6	7	8=6-7	9
			01			CHELTUIELI CURENTE			347.000	281.000	281.000	281.000	224.824	56.176	195.320
			20			TITLUL II BUNURI SI SERVICII			347.000	281.000	281.000	281.000	224.824	56.176	195.320
			20	01		Bunuri si servicii			325.000	260.000	260.000	260.000	210.964	49.036	195.320
			20	01	01	Furnituri de birou			30.000	20.000	20.000	20.000	19.901	99	19.901
			20	01	02	Materiale pentru curatenie			11.000	9.000	9.000	9.000	6.348	2.652	1.981
			20	01	03	Incalzit, iluminat si forta motrica			78.000	56.000	56.000	56.000	41.634	14.366	38.065
			20	01	04	Apa, canal si salubritate			4.000	3.000	3.000	3.000	2.748	252	2.816
			20	01	05	Carburanti si lubrifianti			14.000	12.000	12.000	12.000		12.000	4.759
			20	01	08	Posta, telecomunicatii, radio, tv, internet			11.000	8.000	8.000	8.000	5.868	2.132	5.868
			20	01	09	Materiale si prestari de servicii cu caracter functional			177.000	152.000	152.000	152.000	134.465	17.535	121.930
			20	05		Bunuri de natura obiectelor de inventar			22.000	21.000	21.000	21.000	13.860	7.140	
			20	05	30	Alte obiecte de inventar			22.000	21.000	21.000	21.000	13.860	7.140	
6102						ORDINE PUBLICA SI SIGURANTA NATIONALA			39.700.000	35.433.000	35.433.000	35.433.000	28.684.903	6.748.097	28.686.834
			01			CHELTUIELI CURENTE			39.700.000	35.433.000	35.433.000	35.433.000	28.684.903	6.748.097	28.686.834
			20			TITLUL II BUNURI SI SERVICII			200.000	135.000	135.000	135.000	70.903	64.097	72.834
			20	01		Bunuri si servicii			200.000	135.000	135.000	135.000	70.903	64.097	72.834
			20	01	09	Materiale si prestari de servicii cu caracter functional			200.000	135.000	135.000	135.000	70.903	64.097	72.834
			51			TITLUL VI TRANSFERURI INTRE UNITATI ALE ADMINISTRATIEI PUBLICE			39.500.000	35.298.000	35.298.000	35.298.000	28.614.000	6.684.000	28.614.000
			51	01		Transferuri curente			39.500.000	35.298.000	35.298.000	35.298.000	28.614.000	6.684.000	28.614.000
			51	01	01	Transferuri catre institutiile publice			39.500.000	35.298.000	35.298.000	35.298.000	28.614.000	6.684.000	28.614.000
6500	02					Partea III-a CHELTUIELI SOCIAL-CULTURALE	211.988.000	193.076.000	460.101.000	395.230.000	395.156.419	395.156.419	317.229.502	77.926.917	281.803.379
6502						INVATAMANT			136.070.000	119.134.000	119.032.987	119.032.987	82.329.544	36.703.443	67.234.494
			01			CHELTUIELI CURENTE			136.070.000	119.134.000	119.134.000	119.134.000	82.430.557	36.703.443	67.234.494
			10			TITLUL I CHELTUIELI DE PERSONAL			9.000.000	8.448.000	8.448.000	8.448.000	5.183.901	3.264.099	4.747.756

Capi- tol	Sub- capi- tol	Pa- ra- graf	Gru- pa / Titlu	Ar- ti- col	Ali- ne- at	Denumire indicator	Credite de angajament		Credite bugetare		Angajamente bugetare	Angajamente legale	Plati efectuate	Angajamente legale de platit	Cheltuieli efective
							aprobate la finele perioadei de raportare	trimestriale cumulate	aprobate la finele perioadei de raportare	trimestriale cumulate					
A						B	1	2	3	4	5	6	7	8=6-7	9
			10 01			Cheltuieli salariale in bani			8.708.000	8.181.000	8.181.000	8.181.000	5.062.156	3.118.844	4.652.424
			10 01 01			Salarii de baza			922.000	894.000	894.000	894.000	727.579	166.421	732.809
			10 01 05			Sporuri pentru conditii de munca			40.000	39.000	39.000	39.000	18.889	20.111	16.709
			10 01 06			Alte sporuri			15.000	14.000	14.000	14.000	7.631	6.369	6.553
			10 01 11			Fond aferent platii cu ora			7.655.000	7.160.000	7.160.000	7.160.000	4.290.168	2.869.832	3.873.153
			10 01 17			Indemnizatii de hrana			42.000	40.000	40.000	40.000	17.889	22.111	23.200
			10 01 30			Alte drepturi salariale in bani			34.000	34.000	34.000	34.000		34.000	
			10 02			Cheltuieli salariale in natura			24.000	24.000	24.000	24.000	15.950	8.050	15.950
			10 02 06			Vouchere de vacanta			24.000	24.000	24.000	24.000	15.950	8.050	15.950
			10 03			Contributii			268.000	243.000	243.000	243.000	105.795	137.205	79.382
			10 03 01			Contributii de asigurari sociale de stat			1.000	1.000	1.000	1.000	946	54	946
			10 03 02			Contributii de asigurari de somaj			1.000	1.000	1.000	1.000	33	967	33
			10 03 03			Contributii de asigurari sociale de sanatate			1.000	1.000	1.000	1.000	319	681	319
			10 03 04			Contributii de asigurari pentru accidente de munca si boli profesionale			1.000	1.000	1.000	1.000	73	927	73
			10 03 06			Contributii pentru concedii si indemnizatii			1.000	1.000	1.000	1.000	3	997	3
			10 03 07			Contributia asiguratorie pentru munca			263.000	238.000	238.000	238.000	104.421	133.579	78.008
			20			TITLUL II BUNURI SI SERVICII			90.473.000	81.552.000	81.552.000	81.552.000	53.115.623	28.436.377	39.418.900
			20 01			Bunuri si servicii			67.566.000	59.245.000	59.245.000	59.245.000	43.891.318	15.353.682	35.475.529
			20 01 01			Furnituri de birou			2.618.000	2.238.000	2.238.000	2.238.000	1.123.195	1.114.805	840.997
			20 01 02			Materiale pentru curatenie			3.005.000	2.537.000	2.537.000	2.537.000	1.566.262	970.738	1.075.434
			20 01 03			Incalzit, iluminat si forta motrica			17.395.000	16.104.000	16.104.000	16.104.000	12.740.733	3.363.267	11.405.610
			20 01 04			Apa, canal si salubritate			3.033.000	2.669.000	2.669.000	2.669.000	2.077.565	591.435	1.923.874
			20 01 05			Carburanti si lubrifianti			34.000	31.000	31.000	31.000	20.997	10.003	16.959
			20 01 06			Piese de schimb			4.000	4.000	4.000	4.000	1.134	2.866	1.134

Capi- tol	Sub- capi- tol	Pa- ra- graf	Gru- pa / Titlu	Ar- ti- col	Ali- ne- at	Denumire indicator	Credite de angajament		Credite bugetare		Angajamente bugetare	Angajamente legale	Plati efectuate	Angajamente legale de platit	Cheltuieli efective
							aprobate la finele perioadei de raportare	trimestriale cumulate	aprobate la finele perioadei de raportare	trimestriale cumulate					
A						B	1	2	3	4	5	6	7	8=6-7	9
			20	01	07	Transport			50.000	48.000	48.000	48.000	11.779	36.221	6.387
			20	01	08	Posta, telecomunicatii, radio, tv, internet			431.000	424.000	424.000	424.000	282.705	141.295	253.071
			20	01	09	Materiale si prestari de servicii cu caracter functional			524.000	524.000	524.000	524.000	351.057	172.943	264.174
			20	01	30	Alte bunuri si servicii pentru intretinere si functionare			40.472.000	34.666.000	34.666.000	34.666.000	25.715.891	8.950.109	19.687.889
			20	02		Reparatii curente			12.740.000	12.290.000	12.290.000	12.290.000	5.978.336	6.311.664	3.371.272
			20	03		Hrana			623.000	473.000	473.000	473.000	331.405	141.595	234.606
			20	03	01	Hrana pentru oameni			623.000	473.000	473.000	473.000	331.405	141.595	234.606
			20	04		Medicamente si materiale sanitare			10.000	10.000	10.000	10.000	3.987	6.013	5.143
			20	04	01	Medicamente			5.000	5.000	5.000	5.000		5.000	1.156
			20	04	02	Materiale sanitare			1.000	1.000	1.000	1.000		1.000	
			20	04	04	Dezinfectanti			4.000	4.000	4.000	4.000	3.987	13	3.987
			20	05		Bunuri de natura obiectelor de inventar			8.685.000	8.685.000	8.685.000	8.685.000	2.716.463	5.968.537	152.092
			20	05	01	Uniforme si echipament			47.000	47.000	47.000	47.000	583	46.417	
			20	05	03	Lenjerie si accesorii de pat			218.000	218.000	218.000	218.000	21.123	196.877	
			20	05	30	Alte obiecte de inventar			8.420.000	8.420.000	8.420.000	8.420.000	2.694.757	5.725.243	152.092
			20	06		Deplasari, detasari, transferari			184.000	184.000	184.000	184.000	74.904	109.096	72.423
			20	06	01	Deplasari interne, detasari, transferari			134.000	134.000	134.000	134.000	33.017	100.983	30.536
			20	06	02	Deplasari in strainatate			50.000	50.000	50.000	50.000	41.887	8.113	41.887
			20	09		Materiale de laborator			10.000	10.000	10.000	10.000		10.000	
			20	11		Carti, publicatii si materiale documentare			27.000	27.000	27.000	27.000	880	26.120	880
			20	13		Pregatire profesionala			392.000	392.000	392.000	392.000	45.999	346.001	43.468
			20	14		Protectia muncii			7.000	7.000	7.000	7.000		7.000	
			20	30		Alte cheltuieli			229.000	229.000	229.000	229.000	72.331	156.669	63.487
			20	30	03	Prime de asigurare non-viata			5.000	5.000	5.000	5.000	2.876	2.124	1.329

Capi- tol	Sub- capi- tol	Pa- ra- graf	Gru- pa / Titlu	Ar- ti- col	Ali- ne- at	Denumire indicator	Credite de angajament		Credite bugetare		Angajamente bugetare	Angajamente legale	Plati efectuate	Angajamente legale de platit	Cheltuieli efective
							aprobate la finele perioadei de raportare	trimestriale cumulate	aprobate la finele perioadei de raportare	trimestriale cumulate					
A						B	1	2	3	4	5	6	7	8=6-7	9
			20 30 04			Chirii			85.000	85.000	85.000	85.000	35.760	49.240	35.760
			20 30 30			Alte cheltuieli cu bunuri si servicii			139.000	139.000	139.000	139.000	33.695	105.305	26.398
			55			TITLUL VII ALTE TRANSFERURI			17.716.000	10.753.000	10.753.000	10.753.000	8.416.027	2.336.973	8.416.027
			55 01			A. Transferuri interne			17.716.000	10.753.000	10.753.000	10.753.000	8.416.027	2.336.973	8.416.027
			55 01 63			Finantarea invatamantului particular sau confesional acreditat			17.716.000	10.753.000	10.753.000	10.753.000	8.416.027	2.336.973	8.416.027
			57			TITLUL VIII ASISTENTA SOCIALA			7.881.000	7.381.000	7.381.000	7.381.000	5.686.576	1.694.424	4.623.322
			57 02			Ajutoare sociale			7.881.000	7.381.000	7.381.000	7.381.000	5.686.576	1.694.424	4.623.322
			57 02 01			Ajutoare sociale in numerar			2.381.000	2.381.000	2.381.000	2.381.000	1.284.399	1.096.601	1.271.208
			57 02 02			Ajutoare sociale in natura			5.500.000	5.000.000	5.000.000	5.000.000	4.402.177	597.823	3.352.114
			59			TITLUL XI ALTE CHELTUIELI			11.000.000	11.000.000	11.000.000	11.000.000	10.028.430	971.570	10.028.489
			59 01			Burse			11.000.000	11.000.000	11.000.000	11.000.000	10.028.430	971.570	9.965.424
			59 17			Despagubiri civile									63.065
			84			PLATI EFECTUATE IN ANII PRECEDENTI SI RECUPERATE IN ANUL CURENT					-101.013	-101.013	-101.013		
			85			Titlul XIX PLATI EFECTUATE IN ANII PRECEDENTI SI RECUPERATE IN ANUL CURENT					-101.013	-101.013	-101.013		
			85 01			Plati efectuate in anii precedenti si recuperate in anul curent					-101.013	-101.013	-101.013		
			85 01 01			Plati efectuate in anii precedenti si recuperate in anul curent (SF)					-101.013	-101.013	-101.013		
6702						CULTURA, RECREERE SI RELIGIE			102.643.000	75.899.000	75.854.801	75.854.801	68.412.454	7.442.347	56.884.612
			01			CHELTUIELI CURENTE			102.643.000	75.899.000	75.899.000	75.899.000	68.456.653	7.442.347	56.884.612
			10			TITLUL I CHELTUIELI DE PERSONAL			10.749.000	8.180.000	8.180.000	8.180.000	8.121.832	58.168	8.202.676
			10 01			Cheltuieli salariale in bani			10.157.000	7.658.000	7.658.000	7.658.000	7.616.644	41.356	7.695.755
			10 01 01			Salarii de baza			9.271.000	7.027.000	7.027.000	7.027.000	7.002.925	24.075	7.002.146
			10 01 17			Indemnizatii de hrana			672.000	447.000	447.000	447.000	441.093	5.907	510.916

Capi- tol	Sub- capi- tol	Pa- ra- graf	Gru- pa / Titlu	Ar- ti- col	Ali- ne- at	Denumire indicator	Credite de angajament		Credite bugetare		Angajamente bugetare	Angajamente legale	Plati efectuate	Angajamente legale de platit	Cheltuieli efective
							aprobate la finele perioadei de raportare	trimestriale cumulate	aprobate la finele perioadei de raportare	trimestriale cumulate					
A						B	1	2	3	4	5	6	7	8=6-7	9
			10 01	30		Alte drepturi salariale in bani			214.000	184.000	184.000	184.000	172.626	11.374	182.693
			10 02			Cheltuieli salariale in natura			350.000	350.000	350.000	350.000	335.900	14.100	335.900
			10 02	06		Vouchere de vacanta			350.000	350.000	350.000	350.000	335.900	14.100	335.900
			10 03			Contributii			242.000	172.000	172.000	172.000	169.288	2.712	171.021
			10 03	07		Contributia asiguratorie pentru munca			242.000	172.000	172.000	172.000	169.288	2.712	171.021
			20			TITLUL II BUNURI SI SERVICII			79.580.000	58.320.000	58.320.000	58.320.000	51.302.737	7.017.263	40.824.852
			20 01			Bunuri si servicii			74.841.000	54.681.000	54.681.000	54.681.000	48.729.962	5.951.038	37.474.241
			20 01	03		Incalzit, iluminat si forta motrica			901.000	806.000	806.000	806.000	640.584	165.416	600.996
			20 01	04		Apa, canal si salubritate			2.797.000	2.197.000	2.197.000	2.197.000	1.900.484	296.516	1.748.158
			20 01	05		Carburanti si lubrifianti			2.901.000	2.256.000	2.256.000	2.256.000	2.089.588	166.412	1.967.710
			20 01	06		Piese de schimb			276.000	256.000	256.000	256.000	161.614	94.386	268.842
			20 01	08		Posta, telecomunicatii, radio, tv, internet			112.000	87.000	87.000	87.000	41.303	45.697	38.611
			20 01	09		Materiale si prestari de servicii cu caracter functional			1.362.000	1.162.000	1.162.000	1.162.000	1.112.246	49.754	889.783
			20 01	30		Alte bunuri si servicii pentru intretinere si functionare			66.492.000	47.917.000	47.917.000	47.917.000	42.784.143	5.132.857	31.960.141
			20 02			Reparatii curente			274.000	124.000	124.000	124.000	60.294	63.706	96.180
			20 03			Hrana			20.000	20.000	20.000	20.000	9.988	10.012	9.572
			20 03	01		Hrana pentru oameni			20.000	20.000	20.000	20.000	9.988	10.012	9.572
			20 05			Bunuri de natura obiectelor de inventar			1.950.000	1.450.000	1.450.000	1.450.000	894.025	555.975	1.564.384
			20 05	30		Alte obiecte de inventar			1.950.000	1.450.000	1.450.000	1.450.000	894.025	555.975	1.564.384
			20 13			Pregatire profesionala			20.000	20.000	20.000	20.000		20.000	
			20 14			Protectia muncii			1.145.000	945.000	945.000	945.000	803.419	141.581	840.717
			20 30			Alte cheltuieli			1.330.000	1.080.000	1.080.000	1.080.000	805.049	274.951	839.758
			20 30	30		Alte cheltuieli cu bunuri si servicii			1.330.000	1.080.000	1.080.000	1.080.000	805.049	274.951	839.758
			51			TITLUL VI TRANSFERURI INTRE UNITATI ALE ADMINISTRATIEI PUBLICE			10.000.000	7.665.000	7.665.000	7.665.000	7.359.000	306.000	7.359.000

Capi- tol	Sub- capi- tol	Pa- ra- graf	Gru- pa / Titlu	Ar- ti- col	Ali- ne- at	Denumire indicator	Credite de angajament		Credite bugetare		Angajamente bugetare	Angajamente legale	Plati efectuate	Angajamente legale de platit	Cheltuieli efective
							aprobat la finele perioadei de raportare	trimestriale cumulate	aprobat la finele perioadei de raportare	trimestriale cumulate					
A						B	1	2	3	4	5	6	7	8=6-7	9
			51	01		Transferuri curente			10.000.000	7.665.000	7.665.000	7.665.000	7.359.000	306.000	7.359.000
			51	01	01	Transferuri catre institutiile publice			10.000.000	7.665.000	7.665.000	7.665.000	7.359.000	306.000	7.359.000
			59			TITLUL XI ALTE CHELTUIELI			2.314.000	1.734.000	1.734.000	1.734.000	1.673.084	60.916	498.084
			59	12		Sustinerea cultelor			2.000.000	1.500.000	1.500.000	1.500.000	1.450.000	50.000	275.000
			59	40		Sume aferente persoanelor cu handicap neincadrate			314.000	234.000	234.000	234.000	223.084	10.916	223.084
			84			PLATI EFECTUATE IN ANII PRECEDENTI SI RECUPERATE IN ANUL CURENT					-44.199	-44.199	-44.199		
			85			Titlul XIX PLATI EFECTUATE IN ANII PRECEDENTI SI RECUPERATE IN ANUL CURENT					-44.199	-44.199	-44.199		
			85	01		Plati efectuate in anii precedenti si recuperate in anul curent					-44.199	-44.199	-44.199		
			85	01	01	Plati efectuate in anii precedenti si recuperate in anul curent (SF)					-44.199	-44.199	-44.199		
6802						ASIGURARI SI ASISTENTA SOCIALA	211.988.000	193.076.000	221.388.000	200.197.000	200.268.631	200.268.631	166.487.504	33.781.127	157.684.273
			01			CHELTUIELI CURENTE	211.988.000	193.076.000	221.488.000	200.277.000	200.277.000	200.277.000	166.495.873	33.781.127	157.684.273
			10			TITLUL I CHELTUIELI DE PERSONAL	104.891.000	92.628.000	112.455.000	98.250.000	98.250.000	98.250.000	84.321.898	13.928.102	76.486.167
			10	01		Cheltuieli salariale in bani	99.864.000	88.052.000	107.131.000	93.420.000	93.420.000	93.420.000	80.119.726	13.300.274	72.458.127
			10	01	01	Salarii de baza	89.086.000	77.768.000	95.876.000	82.788.000	82.788.000	82.788.000	72.411.112	10.376.888	65.128.767
			10	01	05	Sporuri pentru conditii de munca	4.570.000	4.307.000	4.698.000	4.406.000	4.406.000	4.406.000	3.297.189	1.108.811	2.917.935
			10	01	06	Alte sporuri			34.000	23.000	23.000	23.000	11.059	11.941	11.059
			10	01	17	Indemnizatii de hrana	6.208.000	5.977.000	6.523.000	6.203.000	6.203.000	6.203.000	4.400.366	1.802.634	4.400.366
			10	02		Cheltuieli salariale in natura	2.599.000	2.599.000	2.734.000	2.734.000	2.734.000	2.734.000	2.455.950	278.050	2.454.500
			10	02	06	Vouchere de vacanta	2.599.000	2.599.000	2.734.000	2.734.000	2.734.000	2.734.000	2.455.950	278.050	2.454.500
			10	03		Contributii	2.428.000	1.977.000	2.590.000	2.096.000	2.096.000	2.096.000	1.746.222	349.778	1.573.540
			10	03	07	Contributia asiguratorie pentru munca	2.428.000	1.977.000	2.590.000	2.096.000	2.096.000	2.096.000	1.746.222	349.778	1.573.540
			20			TITLUL II BUNURI SI SERVICII	44.747.000	43.154.000	46.683.000	44.733.000	44.733.000	44.733.000	35.948.065	8.784.935	35.100.436

Capi- tol	Sub- capi- tol	Pa- ra- graf	Gru- pa / Titlu	Ar- ti- col	Ali- ne- at	Denumire indicator	Credite de angajament		Credite bugetare		Angajamente bugetare	Angajamente legale	Plati efectuate	Angajamente legale de platit	Cheltuieli efective
							aprobate la finele perioadei de raportare	trimestriale cumulate	aprobate la finele perioadei de raportare	trimestriale cumulate					
A						B	1	2	3	4	5	6	7	8=6-7	9
			20	01		Bunuri si servicii	25.687.000	25.076.000	27.241.000	26.335.000	26.335.000	26.335.000	23.915.793	2.419.207	23.331.063
			20	01	01	Furnituri de birou	396.000	370.000	476.000	440.000	440.000	440.000	209.007	230.993	84.683
			20	01	02	Materiale pentru curatenie	595.000	581.000	595.000	581.000	581.000	581.000	493.666	87.334	476.786
			20	01	03	Incalzit, iluminat si forta motrica	2.945.000	2.856.000	2.945.000	2.856.000	2.856.000	2.856.000	1.968.295	887.705	1.968.295
			20	01	04	Apa, canal si salubritate	645.000	620.000	661.000	632.000	632.000	632.000	447.885	184.115	447.885
			20	01	05	Carburanti si lubrifianti	310.000	300.000	311.000	301.000	301.000	301.000	171.998	129.002	170.810
			20	01	06	Piese de schimb			10.000	10.000	10.000	10.000	125	9.875	125
			20	01	07	Transport	25.000	22.000	25.000	22.000	22.000	22.000	9.136	12.864	9.136
			20	01	08	Posta, telecomunicatii, radio, tv, internet	427.000	412.000	427.000	412.000	412.000	412.000	364.440	47.560	364.440
			20	01	09	Materiale si prestari de servicii cu caracter functional	6.140.000	6.070.000	6.155.000	6.082.000	6.082.000	6.082.000	6.012.435	69.565	5.921.255
			20	01	30	Alte bunuri si servicii pentru intretinere si functionare	14.204.000	13.845.000	15.636.000	14.999.000	14.999.000	14.999.000	14.238.806	760.194	13.887.648
			20	02		Reparatii curente	9.978.000	9.228.000	9.990.000	9.237.000	9.237.000	9.237.000	5.616.388	3.620.612	5.321.577
			20	03		Hrana	4.262.000	4.122.000	4.262.000	4.122.000	4.122.000	4.122.000	2.426.201	1.695.799	2.318.474
			20	03	01	Hrana pentru oameni	4.262.000	4.122.000	4.262.000	4.122.000	4.122.000	4.122.000	2.426.201	1.695.799	2.318.474
			20	04		Medicamente si materiale sanitare	1.375.000	1.343.000	1.481.000	1.423.000	1.423.000	1.423.000	939.056	483.944	902.691
			20	04	01	Medicamente	730.000	713.000	749.000	727.000	727.000	727.000	552.592	174.408	467.327
			20	04	02	Materiale sanitare	645.000	630.000	709.000	679.000	679.000	679.000	379.071	299.929	427.971
			20	04	04	Dezinfectanti			23.000	17.000	17.000	17.000	7.393	9.607	7.393
			20	05		Bunuri de natura obiectelor de inventar	475.000	475.000	608.000	588.000	588.000	588.000	496.944	91.056	64.882
			20	05	01	Uniforme si echipament			13.000	13.000	13.000	13.000	8.985	4.015	8.985
			20	05	30	Alte obiecte de inventar	475.000	475.000	595.000	575.000	575.000	575.000	487.959	87.041	53.897
			20	06		Deplasari, detasari, transferari	50.000	50.000	50.000	50.000	50.000	50.000	4.438	45.562	4.438
			20	06	01	Deplasari interne, detasari, transferari	50.000	50.000	50.000	50.000	50.000	50.000	4.438	45.562	4.438
			20	11		Carti, publicatii si materiale documentare	10.000	10.000	10.000	10.000	10.000	10.000		10.000	

Capi- tol	Sub- capi- tol	Pa- ra- graf	Gru- pa / Titlu	Ar- ti- col	Ali- ne- at	Denumire indicator	Credite de angajament		Credite bugetare		Angajamente bugetare	Angajamente legale	Plati efectuate	Angajamente legale de platit	Cheltuieli efective
							aprobate la finele perioadei de raportare	trimestriale cumulate	aprobate la finele perioadei de raportare	trimestriale cumulate					
A						B	1	2	3	4	5	6	7	8=6-7	9
			20	13		Pregatire profesionala	100.000	100.000	170.000	170.000	170.000	170.000	5.640	164.360	5.640
			20	14		Protectia muncii	10.000	10.000	22.000	19.000	19.000	19.000	7.021	11.979	
			20	30		Alte cheltuieli	2.800.000	2.740.000	2.849.000	2.779.000	2.779.000	2.779.000	2.536.584	242.416	3.151.671
			20	30	03	Prime de asigurare non-viata			2.000	2.000	2.000	2.000		2.000	
			20	30	30	Alte cheltuieli cu bunuri si servicii	2.800.000	2.740.000	2.847.000	2.777.000	2.777.000	2.777.000	2.536.584	240.416	3.151.671
			40			TITLUL IV SUBVENTII	5.000.000	5.000.000	5.000.000	5.000.000	5.000.000	5.000.000	4.249.305	750.695	4.249.305
			40	30		Alte subventii	5.000.000	5.000.000	5.000.000	5.000.000	5.000.000	5.000.000	4.249.305	750.695	4.249.305
			57			TITLUL VIII ASISTENTA SOCIALA	57.350.000	52.294.000	57.350.000	52.294.000	52.294.000	52.294.000	41.976.605	10.317.395	41.848.365
			57	02		Ajutoare sociale	57.350.000	52.294.000	57.350.000	52.294.000	52.294.000	52.294.000	41.976.605	10.317.395	41.848.365
			57	02	01	Ajutoare sociale in numerar	53.050.000	48.064.000	53.050.000	48.064.000	48.064.000	48.064.000	38.780.703	9.283.297	38.566.070
			57	02	02	Ajutoare sociale in natura	4.300.000	4.230.000	4.300.000	4.230.000	4.230.000	4.230.000	3.195.902	1.034.098	3.282.295
			84			PLATI EFECTUATE IN ANII PRECEDENTI SI RECUPERATE IN ANUL CURENT			-100.000	-80.000	-8.369	-8.369	-8.369		
			85			Titlul XIX PLATI EFECTUATE IN ANII PRECEDENTI SI RECUPERATE IN ANUL CURENT			-100.000	-80.000	-8.369	-8.369	-8.369		
			85	01		Plati efectuate in anii precedenti si recuperate in anul curent			-100.000	-80.000	-8.369	-8.369	-8.369		
			85	01	01	Plati efectuate in anii precedenti si recuperate in anul curent (SF)			-100.000	-80.000	-8.369	-8.369	-8.369		
7000	02					Partea IV-a SERVICII SI DEZVOLTARE PUBLICA, LOCUINTE, MEDIU SI APE			145.796.000	122.488.000	122.485.378	122.485.378	97.150.408	25.334.970	81.629.370
7002						LOCUINTE, SERVICII SI DEZVOLTARE PUBLICA			57.296.000	50.872.000	50.869.378	50.869.378	35.284.729	15.584.649	19.429.768
			01			CHELTUIELI CURENTE			18.796.000	15.359.000	15.359.000	15.359.000	13.207.666	2.151.334	12.822.905
			10			TITLUL I CHELTUIELI DE PERSONAL			6.891.000	5.211.000	5.211.000	5.211.000	5.119.879	91.121	5.154.591
			10	01		Cheltuieli salariale in bani			6.601.000	4.966.000	4.966.000	4.966.000	4.879.443	86.557	4.913.903
			10	01	01	Salarii de baza			6.216.000	4.706.000	4.706.000	4.706.000	4.632.288	73.712	4.648.905
			10	01	17	Indemnizatii de hrana			275.000	180.000	180.000	180.000	168.854	11.146	197.415

Capi- tol	Sub- capi- tol	Pa- ra- graf	Gru- pa / Titlu	Ar- ti- col	Ali- ne- at	Denumire indicator	Credite de angajament		Credite bugetare		Angajamente bugetare	Angajamente legale	Plati efectuate	Angajamente legale de platit	Cheltuieli efective
							aprobate la finele perioadei de raportare	trimestriale cumulate	aprobate la finele perioadei de raportare	trimestriale cumulate					
A						B	1	2	3	4	5	6	7	8=6-7	9
			10 01 30			Alte drepturi salariale in bani			110.000	80.000	80.000	80.000	78.301	1.699	67.583
			10 02			Cheltuieli salariale in natura			137.000	132.000	132.000	132.000	131.200	800	130.600
			10 02 06			Vouchere de vacanta			137.000	132.000	132.000	132.000	131.200	800	130.600
			10 03			Contributii			153.000	113.000	113.000	113.000	109.236	3.764	110.088
			10 03 07			Contributia asiguratorie pentru munca			153.000	113.000	113.000	113.000	109.236	3.764	110.088
			20			TITLUL II BUNURI SI SERVICII			5.905.000	5.059.000	5.059.000	5.059.000	3.757.787	1.301.213	3.338.314
			20 01			Bunuri si servicii			1.511.000	1.265.000	1.265.000	1.265.000	1.041.317	223.683	979.229
			20 01 01			Furnituri de birou			110.000	90.000	90.000	90.000	58.290	31.710	69.561
			20 01 02			Materiale pentru curatenie			106.000	106.000	106.000	106.000	75.230	30.770	62.185
			20 01 03			Incalzit, iluminat si forta motrica			103.000	87.000	87.000	87.000	80.125	6.875	82.498
			20 01 04			Apa, canal si salubritate			6.000	6.000	6.000	6.000	2.869	3.131	3.202
			20 01 08			Posta, telecomunicatii, radio, tv, internet			286.000	266.000	266.000	266.000	225.386	40.614	213.751
			20 01 09			Materiale si prestari de servicii cu caracter functional			70.000	50.000	50.000	50.000	8.335	41.665	38.175
			20 01 30			Alte bunuri si servicii pentru intretinere si functionare			830.000	660.000	660.000	660.000	591.082	68.918	509.857
			20 02			Reparatii curente			493.000	443.000	443.000	443.000	312.484	130.516	283.467
			20 05			Bunuri de natura obiectelor de inventar			235.000	235.000	235.000	235.000	139.087	95.913	91.489
			20 05 30			Alte obiecte de inventar			235.000	235.000	235.000	235.000	139.087	95.913	91.489
			20 14			Protectia muncii			230.000	180.000	180.000	180.000	180.000		180.000
			20 30			Alte cheltuieli			3.436.000	2.936.000	2.936.000	2.936.000	2.084.899	851.101	1.804.129
			20 30 30			Alte cheltuieli cu bunuri si servicii			3.436.000	2.936.000	2.936.000	2.936.000	2.084.899	851.101	1.804.129
			51			TITLUL VI TRANSFERURI INTRE UNITATI ALE ADMINISTRATIEI PUBLICE			6.000.000	5.089.000	5.089.000	5.089.000	4.330.000	759.000	4.330.000
			51 01			Transferuri curente			6.000.000	5.089.000	5.089.000	5.089.000	4.330.000	759.000	4.330.000
			51 01 01			Transferuri catre institutiile publice			6.000.000	5.089.000	5.089.000	5.089.000	4.330.000	759.000	4.330.000
			79			OPERATIUNI FINANCIARE			38.500.000	35.513.000	35.513.000	35.513.000	22.079.685	13.433.315	6.606.863

Capi- tol	Sub- capi- tol	Pa- ra- graf	Gru- pa / Titlu	Ar- ti- col	Ali- ne- at	Denumire indicator	Credite de angajament		Credite bugetare		Angajamente bugetare	Angajamente legale	Plati efectuate	Angajamente legale de platit	Cheltuieli efective
							aprobate la finele perioadei de raportare	trimestriale cumulate	aprobate la finele perioadei de raportare	trimestriale cumulate					
A						B	1	2	3	4	5	6	7	8=6-7	9
			81			TITLUL XVII RAMBURSARI DE CREDITE			38.500.000	35.513.000	35.513.000	35.513.000	22.079.685	13.433.315	6.606.863
			81	01		Rambursari de credite externe			26.874.000	26.791.000	26.791.000	26.791.000	13.347.863	13.443.137	6.606.863
			81	01	01	Rambursari de credite externe contractate de ordonatorii de credite			26.874.000	26.791.000	26.791.000	26.791.000	13.347.863	13.443.137	6.606.863
			81	02		Rambursari de credite interne			11.626.000	8.722.000	8.722.000	8.722.000	8.731.822	-9.822	
			81	02	05	Rambursari de credite aferente datoriei publice interne locale			11.626.000	8.722.000	8.722.000	8.722.000	8.731.822	-9.822	
			84			PLATI EFECTUATE IN ANII PRECEDENTI SI RECUPERATE IN ANUL CURENT					-2.622	-2.622	-2.622		
			85			Titlul XIX PLATI EFECTUATE IN ANII PRECEDENTI SI RECUPERATE IN ANUL CURENT					-2.622	-2.622	-2.622		
			85	01		Plati efectuate in anii precedenti si recuperate in anul curent					-2.622	-2.622	-2.622		
			85	01	01	Plati efectuate in anii precedenti si recuperate in anul curent (SF)					-2.622	-2.622	-2.622		
7402						PROTECTIA MEDIULUI			88.500.000	71.616.000	71.616.000	71.616.000	61.865.679	9.750.321	62.199.602
			01			CHELTUIELI CURENTE			88.500.000	71.616.000	71.616.000	71.616.000	61.865.679	9.750.321	62.199.602
			20			TITLUL II BUNURI SI SERVICII			88.500.000	71.616.000	71.616.000	71.616.000	61.865.679	9.750.321	62.199.602
			20	01		Bunuri si servicii			88.500.000	71.616.000	71.616.000	71.616.000	61.865.679	9.750.321	62.199.602
			20	01	09	Materiale si prestari de servicii cu caracter functional			88.500.000	71.616.000	71.616.000	71.616.000	61.865.679	9.750.321	62.199.602
8000	02					Partea V-a ACTIUNI ECONOMICE			37.408.000	29.411.000	29.407.576	29.407.576	24.277.136	5.130.440	22.596.528
8402						TRANSPORTURI			37.408.000	29.411.000	29.407.576	29.407.576	24.277.136	5.130.440	22.596.528
			01			CHELTUIELI CURENTE			37.408.000	29.411.000	29.411.000	29.411.000	24.280.560	5.130.440	22.596.528
			10			TITLUL I CHELTUIELI DE PERSONAL			1.655.000	1.253.000	1.253.000	1.253.000	1.223.477	29.523	1.224.900
			10	01		Cheltuieli salariale in bani			1.574.000	1.184.000	1.184.000	1.184.000	1.155.469	28.531	1.157.013
			10	01	01	Salarii de baza			1.437.000	1.077.000	1.077.000	1.077.000	1.066.927	10.073	1.060.628

Capi- tol	Sub- capi- tol	Pa- ra- graf	Gru- pa / Titlu	Ar- ti- col	Ali- ne- at	Denumire indicator	Credite de angajament		Credite bugetare		Angajamente bugetare	Angajamente legale	Plati efectuate	Angajamente legale de platit	Cheltuieli efective
							aprobate la finele perioadei de raportare	trimestriale cumulate	aprobate la finele perioadei de raportare	trimestriale cumulate					
A						B	1	2	3	4	5	6	7	8=6-7	9
						IN ANUL CURENT					-149.704	-149.704	-149.704		
			85	01		Plati efectuate in anii precedenti si recuperate in anul curent					-149.704	-149.704	-149.704		
			85	01	02	Plati efectuate in anii precedenti si recuperate in anul curent (SD)					-149.704	-149.704	-149.704		
5100	02					Partea I-a SERVICII PUBLICE GENERALE			10.347.000	10.331.000	9.912.738	9.912.738	5.236.745	4.675.993	1.462.615
5102						AUTORITATI PUBLICE SI ACTIUNI EXTERNE			10.347.000	10.331.000	9.912.738	9.912.738	5.236.745	4.675.993	1.462.615
			01			CHELTUIELI CURENTE			325.000	325.000	325.000	325.000	321.421	3.579	217.245
			58			TITLUL X PROIECTE CU FINANTARE DIN FONDURI EXTERNE NERAMBURSABILE									
						CADRULUI FINANCIAR 2014-2020			325.000	325.000	325.000	325.000	321.421	3.579	217.245
			58	02		Programe din Fondul Social European (FSE)			325.000	325.000	325.000	325.000	321.421	3.579	217.245
			58	02	01	Finantarea nationala			60.000	60.000	60.000	60.000	59.932	68	58.332
			58	02	02	Finantarea externa nerambursabila			265.000	265.000	265.000	265.000	261.489	3.511	158.913
			70			CHELTUIELI DE CAPITAL			10.022.000	10.006.000	9.737.442	9.737.442	5.065.028	4.672.414	1.245.370
			71			TITLUL XIII ACTIVE NEFINANCIARE			10.022.000	10.006.000	9.737.442	9.737.442	5.065.028	4.672.414	1.245.370
			71	01		Active fixe			9.922.000	9.906.000	9.637.442	9.637.442	5.065.028	4.572.414	1.245.370
			71	01	01	Constructii			5.365.000	5.365.000	5.323.000	5.323.000	2.319.900	3.003.100	700.223
			71	01	02	Masini, echipamente si mijloace de transport			188.000	188.000	187.012	187.012	122.976	64.036	179.941
			71	01	03	Mobilier, aparatura birotica si alte active corporale			342.000	342.000	231.131	231.131	132.659	98.472	90.273
			71	01	30	Alte active fixe (inclusiv reparatii capitale)			4.027.000	4.011.000	3.896.299	3.896.299	2.489.493	1.406.806	274.933
			71	03		Reparatii capitale aferente activelor fixe			100.000	100.000	100.000	100.000		100.000	
			84			PLATI EFECTUATE IN ANII PRECEDENTI SI RECUPERATE IN ANUL CURENT					-149.704	-149.704	-149.704		

Capi- tol	Sub- capi- tol	Pa- ra- graf	Gru- pa / Titlu	Ar- ti- col	Ali- ne- at	Denumire indicator	Credite de angajament		Credite bugetare		Angajamente bugetare	Angajamente legale	Plati efectuate	Angajamente legale de platit	Cheltuieli efective
							aprobate la finele perioadei de raportare	trimestriale cumulate	aprobate la finele perioadei de raportare	trimestriale cumulate					
A						B	1	2	3	4	5	6	7	8=6-7	9
			85			Titlul XIX PLATI EFECTUATE IN ANII PRECEDENTI SI RECUPERATE IN ANUL CURENT					-149.704	-149.704	-149.704		
			85	01		Plati efectuate in anii precedenti si recuperate in anul curent					-149.704	-149.704	-149.704		
			85	01	02	Plati efectuate in anii precedenti si recuperate in anul curent (SD)					-149.704	-149.704	-149.704		
6000	02					Partea II-a APARARE, ORDINE PUBLICA SI SIGURANTA NATIONALA			103.000	103.000	103.000	103.000	19.909	83.091	31.119
6002						APARARE			103.000	103.000	103.000	103.000	19.909	83.091	22.436
			70			CHELTUIELI DE CAPITAL			103.000	103.000	103.000	103.000	19.909	83.091	22.436
			71			TITLUL XIII ACTIVE NEFINANCIARE			103.000	103.000	103.000	103.000	19.909	83.091	22.436
			71	01		Active fixe			103.000	103.000	103.000	103.000	19.909	83.091	22.436
			71	01	02	Masini, echipamente si mijloace de transport			103.000	103.000	103.000	103.000	19.909	83.091	22.159
			71	01	30	Alte active fixe (inclusiv reparatii capitale)									277
6102						ORDINE PUBLICA SI SIGURANTA NATIONALA									8.683
			70			CHELTUIELI DE CAPITAL									8.683
			71			TITLUL XIII ACTIVE NEFINANCIARE									8.683
			71	01		Active fixe									8.683
			71	01	02	Masini, echipamente si mijloace de transport									351
			71	01	03	Mobilier, aparatura birotica si alte active corporale									397
			71	01	30	Alte active fixe (inclusiv reparatii capitale)									7.935
6500	02					Partea III-a CHELTUIELI SOCIAL-CULTURALE	3.020.000	2.732.000	53.351.000	50.933.000	50.933.000	50.933.000	16.579.881	34.353.119	6.001.269

Capi- tol	Sub- capi- tol	Pa- ra- graf	Gru- pa / Titlu	Ar- ti- col	Ali- ne- at	Denumire indicator	Credite de angajament		Credite bugetare		Angajamente bugetare	Angajamente legale	Plati efectuate	Angajamente legale de platit	Cheltuieli efective
							aprobate la finele perioadei de raportare	trimestriale cumulate	aprobate la finele perioadei de raportare	trimestriale cumulate					
A						B	1	2	3	4	5	6	7	8=6-7	9
6502						INVATAMANT			21.042.000	19.622.000	19.622.000	19.622.000	5.361.515	14.260.485	1.370.856
			01			CHELTUIELI CURENTE			2.538.000	1.727.000	1.727.000	1.727.000	460.565	1.266.435	359.415
			58			TITLUL X PROIECTE CU FINANTARE DIN FONDURI EXTERNE NERAMBURSABILE CADRULUI FINANCIAR 2014-2020			2.538.000	1.727.000	1.727.000	1.727.000	460.565	1.266.435	359.415
			58	15		Alte programe comunitare finantate in perioada 2014-2020			2.538.000	1.727.000	1.727.000	1.727.000	460.565	1.266.435	359.415
			58	15	01	Finantarea nationala			500.000	338.000	338.000	338.000	31.194	306.806	31.194
			58	15	02	Finantare externa nerambursabila			2.038.000	1.389.000	1.389.000	1.389.000	429.371	959.629	328.221
			70			CHELTUIELI DE CAPITAL			18.504.000	17.895.000	17.895.000	17.895.000	4.900.950	12.994.050	1.011.441
			71			TITLUL XIII ACTIVE NEFINANCIARE			18.504.000	17.895.000	17.895.000	17.895.000	4.900.950	12.994.050	1.011.441
			71	01		Active fixe			18.504.000	17.895.000	17.895.000	17.895.000	4.900.950	12.994.050	1.011.441
			71	01	01	Constructii			10.285.000	10.262.000	10.262.000	10.262.000	3.333.413	6.928.587	41.245
			71	01	02	Masini, echipamente si mijloace de transport			2.903.000	2.693.000	2.693.000	2.693.000	238.228	2.454.772	173.530
			71	01	03	Mobilier, aparatura birotica si alte active corporale			2.528.000	2.228.000	2.228.000	2.228.000	418.538	1.809.462	446.296
			71	01	30	Alte active fixe (inclusiv reparatii capitale)			2.788.000	2.712.000	2.712.000	2.712.000	910.771	1.801.229	350.370
6702						CULTURA, RECREERE SI RELIGIE			28.239.000	27.529.000	27.529.000	27.529.000	10.055.244	17.473.756	3.359.485
			70			CHELTUIELI DE CAPITAL			28.239.000	27.529.000	27.529.000	27.529.000	10.055.244	17.473.756	3.359.485
			71			TITLUL XIII ACTIVE NEFINANCIARE			28.239.000	27.529.000	27.529.000	27.529.000	10.055.244	17.473.756	3.359.485
			71	01		Active fixe			28.134.000	27.424.000	27.424.000	27.424.000	9.960.812	17.463.188	3.359.485
			71	01	01	Constructii			20.481.000	20.358.000	20.358.000	20.358.000	7.338.360	13.019.640	1.281.496
			71	01	02	Masini, echipamente si mijloace de transport			2.966.000	2.703.000	2.703.000	2.703.000	818.466	1.884.534	415.050
			71	01	03	Mobilier, aparatura birotica si alte active corporale			561.000	507.000	507.000	507.000	404.395	102.605	1.662.939

Capi- tol	Sub- capi- tol	Pa- ra- graf	Gru- pa / Titlu	Ar- ti- col	Ali- ne- at	Denumire indicator	Credite de angajament		Credite bugetare		Angajamente bugetare	Angajamente legale	Plati efectuate	Angajamente legale de platit	Cheltuieli efective
							aprobat la finele perioadei de raportare	trimestriale cumulate	aprobat la finele perioadei de raportare	trimestriale cumulate					
A						B	1	2	3	4	5	6	7	8=6-7	9
			71	01	30	Alte active fixe (inclusiv reparatii capitale)			4.126.000	3.856.000	3.856.000	3.856.000	1.399.591	2.456.409	
			71	03		Reparatii capitale aferente activelor fixe			105.000	105.000	105.000	105.000	94.432	10.568	
6802						ASIGURARI SI ASISTENTA SOCIALA	3.020.000	2.732.000	4.070.000	3.782.000	3.782.000	3.782.000	1.163.122	2.618.878	1.270.928
			01			CHELTUIELI CURENTE	752.000	464.000	752.000	464.000	464.000	464.000	208.643	255.357	208.643
			58			TITLUL X PROIECTE CU FINANTARE DIN FONDURI EXTERNE NERAMBURSABILE									
						CADRULUI FINANCIAR 2014-2020	752.000	464.000	752.000	464.000	464.000	464.000	208.643	255.357	208.643
			58	02		Programe din Fondul Social European (FSE)	752.000	464.000	752.000	464.000	464.000	464.000	208.643	255.357	208.643
			58	02	01	Finantarea nationala	117.000	69.000	117.000	69.000	69.000	69.000		69.000	
			58	02	02	Finantarea externa nerambursabila	635.000	395.000	635.000	395.000	395.000	395.000	208.643	186.357	208.643
			70			CHELTUIELI DE CAPITAL	2.268.000	2.268.000	3.318.000	3.318.000	3.318.000	3.318.000	954.479	2.363.521	1.062.285
			71			TITLUL XIII ACTIVE NEFINANCIARE	2.268.000	2.268.000	3.318.000	3.318.000	3.318.000	3.318.000	954.479	2.363.521	1.062.285
			71	01		Active fixe	2.268.000	2.268.000	3.318.000	3.318.000	3.318.000	3.318.000	954.479	2.363.521	1.062.285
			71	01	01	Constructii	550.000	550.000	550.000	550.000	550.000	550.000		550.000	9.178
			71	01	02	Masini, echipamente si mijloace de transport	180.000	180.000	180.000	180.000	180.000	180.000		180.000	190.841
			71	01	03	Mobilier, aparatura birotica si alte active corporale	783.000	783.000	1.632.000	1.632.000	1.632.000	1.632.000	628.366	1.003.634	611.552
			71	01	30	Alte active fixe (inclusiv reparatii capitale)	755.000	755.000	956.000	956.000	956.000	956.000	326.113	629.887	250.714
7000	02					Partea IV-a SERVICII SI DEZVOLTARE PUBLICA, LOCUINTE, MEDIU SI APE			40.032.000	39.117.000	39.117.000	39.117.000	9.951.051	29.165.949	487.665
7002						LOCUINTE, SERVICII SI DEZVOLTARE PUBLICA			39.963.000	39.048.000	39.048.000	39.048.000	9.943.020	29.104.980	418.406
			70			CHELTUIELI DE CAPITAL			39.963.000	39.048.000	39.048.000	39.048.000	9.943.020	29.104.980	418.406
			71			TITLUL XIII ACTIVE NEFINANCIARE			39.963.000	39.048.000	39.048.000	39.048.000	9.943.020	29.104.980	418.406
			71	01		Active fixe			39.963.000	39.048.000	39.048.000	39.048.000	9.943.020	29.104.980	418.406

Capi- tol	Sub- capi- tol	Pa- ra- graf	Gru- pa / Titlu	Ar- ti- col	Ali- ne- at	Denumire indicator	Credite de angajament		Credite bugetare		Angajamente bugetare	Angajamente legale	Plati efectuate	Angajamente legale de platit	Cheltuieli efective
							aprobate la finele perioadei de raportare	trimestriale cumulate	aprobate la finele perioadei de raportare	trimestriale cumulate					
A						B	1	2	3	4	5	6	7	8=6-7	9
			71	01	01	Constructii			34.219.000	33.311.000	33.311.000	33.311.000	6.297.262	27.013.738	394.278
			71	01	02	Masini, echipamente si mijloace de transport			110.000	110.000	110.000	110.000		110.000	
			71	01	30	Alte active fixe (inclusiv reparatii capitale)			5.634.000	5.627.000	5.627.000	5.627.000	3.645.758	1.981.242	24.128
7402						PROTECTIA MEDIULUI			69.000	69.000	69.000	69.000	8.031	60.969	69.259
			70			CHELTUIELI DE CAPITAL			69.000	69.000	69.000	69.000	8.031	60.969	69.259
			71			TITLUL XIII ACTIVE NEFINANCIARE			69.000	69.000	69.000	69.000	8.031	60.969	69.259
			71	01		Active fixe			69.000	69.000	69.000	69.000	8.031	60.969	69.259
			71	01	01	Constructii			60.000	60.000	60.000	60.000		60.000	69.259
			71	01	30	Alte active fixe (inclusiv reparatii capitale)			9.000	9.000	9.000	9.000	8.031	969	
8000	02					Partea V-a ACTIUNI ECONOMICE			65.264.000	63.615.000	63.615.000	63.615.000	20.042.843	43.572.157	868.120
8402						TRANSPORTURI			65.264.000	63.615.000	63.615.000	63.615.000	20.042.843	43.572.157	868.120
			70			CHELTUIELI DE CAPITAL			65.264.000	63.615.000	63.615.000	63.615.000	20.042.843	43.572.157	868.120
			71			TITLUL XIII ACTIVE NEFINANCIARE			65.264.000	63.615.000	63.615.000	63.615.000	20.042.843	43.572.157	868.120
			71	01		Active fixe			65.264.000	63.615.000	63.615.000	63.615.000	20.042.843	43.572.157	868.120
			71	01	01	Constructii			63.166.000	61.613.000	61.613.000	61.613.000	19.366.157	42.246.843	837.577
			71	01	02	Masini, echipamente si mijloace de transport			389.000	294.000	294.000	294.000	61.285	232.715	30.543
			71	01	30	Alte active fixe (inclusiv reparatii capitale)			1.709.000	1.708.000	1.708.000	1.708.000	615.401	1.092.599	
9902	97					excedent/deficit sect de			-9.728.000	-62.467.000			5.795.999		

Conducatorul institutiei,

Conducatorul compartimentului
financiar-contabil

MUNICIPIUL BUCURESTI

CONTUL DE EXECUTIE AL IMPRUMUTURILOR EXTERNE
30.09.2019

Pag. 1 - lei-

Capi- tol	Sub- capi- tol	Pa- ra- graf	Gru- pa / Titlu	Ar- ti- col	Ali- ne- at	Denumire indicator	Credite de angajament		Credite bugetare		Angajamente bugetare	Angajamente legale	Plati efectuate	Angajamente legale de platit	Cheltuieli efective
							aprobat la finele perioadei de raportare	trimestriale cumulate	aprobat la finele perioadei de raportare	trimestriale cumulate					
A						B	1	2	3	4	5	6	7	8=6-7	9
5006						CREDITE EXTERNE									
						CREDITE EXTERNE			262.571.000	197.330.000	197.330.000	197.330.000	72.159.661	125.170.339	
6506						INVATAMANT									
						INVATAMANT			85.500.000	85.500.000	85.500.000	85.500.000		85.500.000	
				03		Invatamant prescolar si primar			85.500.000	85.500.000	85.500.000	85.500.000		85.500.000	
				01		Invatamant prescolar			21.008.000	21.008.000	21.008.000	21.008.000		21.008.000	
				02		Invatamant primar			64.492.000	64.492.000	64.492.000	64.492.000		64.492.000	
7006						LOCUINTE, SERVICII SI DEZVOLTARE PUBLICA									
						LOCUINTE, SERVICII SI DEZVOLTARE PUBLICA			177.071.000	111.830.000	111.830.000	111.830.000	72.159.661	39.670.339	
				03		Locuinte			177.071.000	111.830.000	111.830.000	111.830.000	72.159.661	39.670.339	
				30		Alte cheltuieli in domeniul locuintelor			177.071.000	111.830.000	111.830.000	111.830.000	72.159.661	39.670.339	

MUNICIPIUL BUCURESTI

DETALIEREA CHELTUIELILOR
- imprumuturi externe -
30.09.2019

Pag. 2 - lei-

Capi- tol	Sub- capi- tol	Pa- ra- graf	Gru- pa / Titlu	Ar- ti- col	Ali- ne- at	Denumire indicator	Credite de angajament		Credite bugetare		Angajamente bugetare	Angajamente legale	Plati efectuate	Angajamente legale de platit	Cheltuieli efective
							aprobate la finele perioadei de raportare	trimestriale cumulate	aprobate la finele perioadei de raportare	trimestriale cumulate					
A						B	1	2	3	4	5	6	7	8=6-7	9
5006						CREDITE EXTERNE									
						CREDITE EXTERNE			262.571.000	197.330.000	197.330.000	197.330.000	72.159.661	125.170.339	
			70			CHELTUIELI DE CAPITAL			262.571.000	197.330.000	197.330.000	197.330.000	72.159.661	125.170.339	
			71			TITLUL XIII ACTIVE NEFINANCIARE			262.571.000	197.330.000	197.330.000	197.330.000	72.159.661	125.170.339	
			71	01		Active fixe			262.571.000	197.330.000	197.330.000	197.330.000	72.159.661	125.170.339	
			71	01	01	Constructii			224.571.000	159.330.000	159.330.000	159.330.000	69.535.234	89.794.766	
			71	01	30	Alte active fixe (inclusiv reparatii capitale)			38.000.000	38.000.000	38.000.000	38.000.000	2.624.427	35.375.573	
6506						INVATAMANT									
						INVATAMANT			85.500.000	85.500.000	85.500.000	85.500.000		85.500.000	
			70			CHELTUIELI DE CAPITAL			85.500.000	85.500.000	85.500.000	85.500.000		85.500.000	
			71			TITLUL XIII ACTIVE NEFINANCIARE			85.500.000	85.500.000	85.500.000	85.500.000		85.500.000	
			71	01		Active fixe			85.500.000	85.500.000	85.500.000	85.500.000		85.500.000	
			71	01	01	Constructii			85.500.000	85.500.000	85.500.000	85.500.000		85.500.000	
7006						LOCUINTE, SERVICII SI DEZVOLTARE PUBLICA									
						LOCUINTE, SERVICII SI DEZVOLTARE PUBLICA			177.071.000	111.830.000	111.830.000	111.830.000	72.159.661	39.670.339	
			70			CHELTUIELI DE CAPITAL			177.071.000	111.830.000	111.830.000	111.830.000	72.159.661	39.670.339	
			71			TITLUL XIII ACTIVE NEFINANCIARE			177.071.000	111.830.000	111.830.000	111.830.000	72.159.661	39.670.339	
			71	01		Active fixe			177.071.000	111.830.000	111.830.000	111.830.000	72.159.661	39.670.339	
			71	01	01	Constructii			139.071.000	73.830.000	73.830.000	73.830.000	69.535.234	4.294.766	
			71	01	30	Alte active fixe (inclusiv reparatii capitale)			38.000.000	38.000.000	38.000.000	38.000.000	2.624.427	35.375.573	

Conducatorul institutiei,

Conducatorul compartimentului
financiar-contabil

MUNICIPIUL BUCURESTI

CONTUL DE EXECUTIE AL IMPRUMUTURILOR EXTERNE
SECTIUNEA DE DEZVOLTARE
30.09.2019

Pag. 1 - lei-

Capi- tol	Sub- capi- tol	Pa- ra- graf	Gru- pa / Titlu	Ar- ti- col	Ali- ne- at	Denumire indicator	Credite de angajament		Credite bugetare		Angajamente bugetare	Angajamente legale	Plati efectuate	Angajamente legale de platit	Cheltuieli efective
							aprobat la finele perioadei de raportare	trimestriale cumulate	aprobat la finele perioadei de raportare	trimestriale cumulate					
A						B	1	2	3	4	5	6	7	8=6-7	9
5006						CREDITE EXTERNE			262.571.000	197.330.000	197.330.000	197.330.000	72.159.661	125.170.339	
6506						INVATAMANT			85.500.000	85.500.000	85.500.000	85.500.000		85.500.000	
			70			CHELTUIELI DE CAPITAL			85.500.000	85.500.000	85.500.000	85.500.000		85.500.000	
			71			TITLUL XIII ACTIVE NEFINANCIARE			85.500.000	85.500.000	85.500.000	85.500.000		85.500.000	
			71	01		Active fixe			85.500.000	85.500.000	85.500.000	85.500.000		85.500.000	
			71	01	01	Constructii			85.500.000	85.500.000	85.500.000	85.500.000		85.500.000	
7006						LOCUINTE, SERVICII SI DEZVOLTARE PUBLICA			177.071.000	111.830.000	111.830.000	111.830.000	72.159.661	39.670.339	
			70			CHELTUIELI DE CAPITAL			177.071.000	111.830.000	111.830.000	111.830.000	72.159.661	39.670.339	
			71			TITLUL XIII ACTIVE NEFINANCIARE			177.071.000	111.830.000	111.830.000	111.830.000	72.159.661	39.670.339	
			71	01		Active fixe			177.071.000	111.830.000	111.830.000	111.830.000	72.159.661	39.670.339	
			71	01	01	Constructii			139.071.000	73.830.000	73.830.000	73.830.000	69.535.234	4.294.766	
			71	01	30	Alte active fixe (inclusiv reparatii capitale)			38.000.000	38.000.000	38.000.000	38.000.000	2.624.427	35.375.573	

Conducatorul institutiei,

Conducatorul compartimentului
financiar-contabil

MUNICIPIUL BUCURESTI

CONTUL DE EXECUTIE AL IMPRUMUTURILOR INTERNE
30.09.2019

Pag. 1 - lei-

Capi- tol	Sub- capi- tol	Pa- ra- graf	Gru- pa / Titlu	Ar- ti- col	Ali- ne- at	Denumire indicator	Credite de angajament		Credite bugetare		Angajamente bugetare	Angajamente legale	Plati efectuate	Angajamente legale de platit	Cheltuieli efective
							aprobat la finele perioadei de raportare	trimestriale cumulate	aprobat la finele perioadei de raportare	trimestriale cumulate					
A						B	1	2	3	4	5	6	7	8=6-7	9
5007						CREDITE INTERNE									
						CREDITE INTERNE			367.751.000	240.242.000	240.242.000	240.242.000	110.046.763	130.195.237	
6707						CULTURA, RECREERE SI RELIGIE									
						CULTURA, RECREERE SI RELIGIE			149.277.000	108.083.000	108.083.000	108.083.000	34.890.429	73.192.571	
		05				Servicii recreative si sportive			149.277.000	108.083.000	108.083.000	108.083.000	34.890.429	73.192.571	
			03			Intretinere gradini publice, parcuri zone verzi, baze sportive si de agrement			149.277.000	108.083.000	108.083.000	108.083.000	34.890.429	73.192.571	
7007						LOCUINTE, SERVICII SI DEZVOLTARE PUBLICA									
						LOCUINTE, SERVICII SI DEZVOLTARE PUBLICA			218.474.000	132.159.000	132.159.000	132.159.000	75.156.334	57.002.666	
		03				Locuinte			218.474.000	132.159.000	132.159.000	132.159.000	75.156.334	57.002.666	
			30			Alte cheltuieli in domeniul locuintelor			218.474.000	132.159.000	132.159.000	132.159.000	75.156.334	57.002.666	

Capi- tol	Sub- capi- tol	Pa- ra- graf	Gru- pa / Titlu	Ar- ti- col	Ali- ne- at	Denumire indicator	Credite de angajament		Credite bugetare		Angajamente bugetare	Angajamente legale	Plati efectuate	Angajamente legale de platit	Cheltuieli efective
							aprobate la finele perioadei de raportare	trimestriale cumulate	aprobate la finele perioadei de raportare	trimestriale cumulate					
A						B	1	2	3	4	5	6	7	8=6-7	9
						POSTADERARE			1.660.000	1.660.000	1.660.000	1.660.000	1.659.799	201	
6707			56	01		Programe din Fondul European de Dezvoltare Regionala (FEDR)			1.660.000	1.660.000	1.660.000	1.660.000	1.659.799	201	
6707			56	01	01	Finantarea nationala			1.660.000	1.660.000	1.660.000	1.660.000	1.659.799	201	
			70			CHELTUIELI DE CAPITAL			147.617.000	106.423.000	106.423.000	106.423.000	33.230.630	73.192.370	
			71			TITLUL XIII ACTIVE NEFINANCIARE			147.617.000	106.423.000	106.423.000	106.423.000	33.230.630	73.192.370	
			71	01		Active fixe			147.617.000	106.423.000	106.423.000	106.423.000	33.230.630	73.192.370	
			71	01	01	Constructii			144.673.000	104.423.000	104.423.000	104.423.000	32.325.337	72.097.663	
			71	01	30	Alte active fixe (inclusiv reparatii capitale)			2.944.000	2.000.000	2.000.000	2.000.000	905.293	1.094.707	
7007						LOCUINTE, SERVICII SI DEZVOLTARE PUBLICA									
						LOCUINTE, SERVICII SI DEZVOLTARE PUBLICA			218.474.000	132.159.000	132.159.000	132.159.000	75.156.334	57.002.666	
			01			CHELTUIELI CURENTE			161.833.000	107.849.000	107.849.000	107.849.000	69.150.816	38.698.184	
			58			TITLUL X PROIECTE CU FINANTARE DIN FONDURI EXTERNE NERAMBURSABILE CADRULUI FINANCIAR 2014-2020			161.833.000	107.849.000	107.849.000	107.849.000	69.150.816	38.698.184	
7007			58	01		Programe din Fondul European de Dezvoltare Regionala (FEDR)			161.833.000	107.849.000	107.849.000	107.849.000	69.150.816	38.698.184	
7007			58	01	01	Finantarea nationala			82.222.000	54.151.000	54.151.000	54.151.000	35.958.424	18.192.576	
			58	01	02	Finantarea externa nerambursabila			75.898.000	49.985.000	49.985.000	49.985.000	33.192.392	16.792.608	
			58	01	03	Cheltuieli neeligibile			3.713.000	3.713.000	3.713.000	3.713.000		3.713.000	
			70			CHELTUIELI DE CAPITAL			56.641.000	24.310.000	24.310.000	24.310.000	6.005.518	18.304.482	
			71			TITLUL XIII ACTIVE NEFINANCIARE			56.641.000	24.310.000	24.310.000	24.310.000	6.005.518	18.304.482	
			71	01		Active fixe			56.641.000	24.310.000	24.310.000	24.310.000	6.005.518	18.304.482	
			71	01	01	Constructii			36.641.000	4.310.000	4.310.000	4.310.000	4.309.402	598	
			71	01	30	Alte active fixe (inclusiv reparatii capitale)			20.000.000	20.000.000	20.000.000	20.000.000	1.696.116	18.303.884	

Capi- tol	Sub- capi- tol	Pa- ra- graf	Gru- pa / Titlu	Ar- ti- col	Ali- ne- at	Denumire indicator	Credite de angajament		Credite bugetare		Angajamente bugetare	Angajamente legale	Plati efectuate	Angajamente legale de platit	Cheltuieli efective
							aprobat la finele perioadei de raportare	trimestriale cumulate	aprobat la finele perioadei de raportare	trimestriale cumulate					
A						B	1	2	3	4	5	6	7	8=6-7	9
						Regionala (FEDR)			1.660.000	1.660.000	1.660.000	1.660.000	1.659.799	201	
			56	01	01	Finantarea nationala			1.660.000	1.660.000	1.660.000	1.660.000	1.659.799	201	
			70			CHELTUIELI DE CAPITAL			147.617.000	106.423.000	106.423.000	106.423.000	33.230.630	73.192.370	
			71			TITLUL XIII ACTIVE NEFINANCIARE			147.617.000	106.423.000	106.423.000	106.423.000	33.230.630	73.192.370	
			71	01		Active fixe			147.617.000	106.423.000	106.423.000	106.423.000	33.230.630	73.192.370	
			71	01	01	Constructii			144.673.000	104.423.000	104.423.000	104.423.000	32.325.337	72.097.663	
			71	01	30	Alte active fixe (inclusiv reparatii capitale)			2.944.000	2.000.000	2.000.000	2.000.000	905.293	1.094.707	
7007						LOCUINTE, SERVICII SI DEZVOLTARE PUBLICA			218.474.000	132.159.000	132.159.000	132.159.000	75.156.334	57.002.666	
			01			CHELTUIELI CURENTE			161.833.000	107.849.000	107.849.000	107.849.000	69.150.816	38.698.184	
			58			TITLUL X PROIECTE CU FINANTARE DIN FONDURI EXTERNE NERAMBURSABILE									
			58	01		CADRULUI FINANCIAR 2014-2020			161.833.000	107.849.000	107.849.000	107.849.000	69.150.816	38.698.184	
			58	01		Programe din Fondul European de Dezvoltare Regionala (FEDR)			161.833.000	107.849.000	107.849.000	107.849.000	69.150.816	38.698.184	
			58	01	01	Finantarea nationala			82.222.000	54.151.000	54.151.000	54.151.000	35.958.424	18.192.576	
			58	01	02	Finantarea externa nerambursabila			75.898.000	49.985.000	49.985.000	49.985.000	33.192.392	16.792.608	
			58	01	03	Cheltuieli neeligibile			3.713.000	3.713.000	3.713.000	3.713.000		3.713.000	
			70			CHELTUIELI DE CAPITAL			56.641.000	24.310.000	24.310.000	24.310.000	6.005.518	18.304.482	
			71			TITLUL XIII ACTIVE NEFINANCIARE			56.641.000	24.310.000	24.310.000	24.310.000	6.005.518	18.304.482	
			71	01		Active fixe			56.641.000	24.310.000	24.310.000	24.310.000	6.005.518	18.304.482	
			71	01	01	Constructii			36.641.000	4.310.000	4.310.000	4.310.000	4.309.402	598	
			71	01	30	Alte active fixe (inclusiv reparatii capitale)			20.000.000	20.000.000	20.000.000	20.000.000	1.696.116	18.303.884	

Conducătorul institutiei,

Conducătorul compartimentului
financiar-contabil

Capi- tol	Sub- capi- tol	Pa- ra- graf	Gru- pa / Titlu	Ar- ti- col	Ali- ne- at	Denumire indicator	Prevederi bugetare anuale aprobrate la finele perioadei de raportare	Prevederi bugetare trimestriale cumulate	Drepturi constatate			Incasari realizate	Stingeri pe alte cai decat incasari	Drepturi constatate de incasat
									Total, din care:	din anii precedenti	din anul curent			
A						B	1	2	3=4+5	4	5	6	7	8=3-6-7
4010	15	01				cheltuieli Sume utilizate de administratiile locale din excedentul anului precedent	1.656.000	1.571.000	4.012.820		4.012.820	4.012.820		
4110						pentru sectiunea de functionare	1.656.000	1.571.000	4.012.820		4.012.820	4.012.820		
						ALTE OPERATIUNI FINANCIARE								
	06					ALTE OPERATIUNI FINANCIARE Sume din excedentul anului precedent pentru acoperirea golurilor temporare de casa			36.626		36.626	36.626		
4100									36.626		36.626	36.626		
	10					IV. SUBVENTII	61.950.000	53.105.000	45.012.000		45.012.000	45.012.000		
4310						SUBVENTII DE LA ALTE ADMINISTRATII								
						SUBVENTII DE LA ALTE ADMINISTRATII	61.950.000	53.105.000	45.012.000		45.012.000	45.012.000		
	09					Subventii pentru institutii publice	61.636.000	52.791.000	44.792.000		44.792.000	44.792.000		
	19					Subventii pentru institutii publice	314.000	314.000	220.000		220.000	220.000		

CONTUL DE EXECUTIE AL INSTITUTIILOR PUBLICE FINANTATE
DIN VENITURI PROPRII SI SUBVENTII DIN BUGETUL LOCAL - VENITURI
SECTIUNEA DE FUNCTIONARE
30.09.2019

Pag. 1 -lei-

Capi- tol	Sub- capi- tol	Pa- ra- graf	Gru- pa / Titlu	Ar- ti- col	Ali- ne- at	Denumire indicator	Prevederi bugetare anuale aprobrate la finele perioadei de raportare	Prevederi bugetare trimestriale cumulate	Drepturi constatate			Incasari realizate	Stingeri pe alte cai decat incasari	Drepturi constatate de incasat
									Total, din care:	din anii precedenti	din anul curent			
A						B	1	2	3=4+5	4	5	6	7	8=3-6-7
0001	10					TOTAL VENITURI-VENITURI	135.063.000	111.272.000	81.101.872		81.101.872	70.502.361		10.599.511
0002						I. VENITURI CURENTE	71.771.000	56.910.000	32.260.426		32.260.426	21.660.915		10.599.511
2900						C. VENITURI NEFISCALE	71.771.000	56.910.000	32.260.426		32.260.426	21.660.915		10.599.511
3000						C1. VENITURI DIN PROPRIETATE	3.863.000	2.831.000	1.038.770		1.038.770	1.038.770		
3010						VENITURI DIN PROPRIETATE	3.863.000	2.831.000	1.038.770		1.038.770	1.038.770		
	05					Venituri din concesiuni si inchirieri	3.855.000	2.824.000	1.037.358		1.037.358	1.037.358		
		30				Alte venituri din concesiuni si inchirieri de catre institutiile publice	3.855.000	2.824.000	1.037.358		1.037.358	1.037.358		
	50					Alte venituri din proprietate	8.000	7.000	1.412		1.412	1.412		
3300	10					C2. VANZARI DE BUNURI SI SERVICII	67.908.000	54.079.000	31.221.656		31.221.656	20.622.145		10.599.511
3310						VENITURI DIN PRESTARI DE SERVICII SI ALTE ACTIVITATI	65.610.000	54.067.000	28.274.163		28.274.163	17.674.652		10.599.511
	05					Taxe si alte venituri in invatamant	894.000	722.000	398.398		398.398	398.398		
	08					Venituri din prestari de servicii	1.175.000	945.000	1.163.715		1.163.715	1.163.715		
	13					Contributia de intretinere a persoanelor asistate	1.600.000	1.450.000	771.827		771.827	771.827		
	14					Contributia elevilor si studentilor pentru internate, camine si cantine	20.529.000	14.613.000	7.651.597		7.651.597	7.651.597		
	17					Venituri din organizarea de cursuri de calificare si conversie profesionala, specializare si perfectionare	20.000	15.000	6.253		6.253	6.253		
	50					Alte venituri din prestari de servicii si alte activitati	41.392.000	36.322.000	18.282.373		18.282.373	7.682.862		10.599.511
3610						DIVERSE VENITURI	9.947.000	7.621.000	4.626.162		4.626.162	4.626.162		
	50					Alte venituri	9.947.000	7.621.000	4.626.162		4.626.162	4.626.162		

Capi- tol	Sub- capi- tol	Pa- ra- graf	Gru- pa / Titlu	Ar- ti- col	Ali- ne- at	Denumire indicator	Prevederi bugetare anuale aprobrate la finele perioadei de raportare	Prevederi bugetare trimestriale cumulate	Drepturi constatate			Incasari realizate	Stingeri pe alte cai decat incasari	Drepturi constatate de incasat
									Total, din care:	din anii precedenti	din anul curent			
A						B	1	2	3=4+5	4	5	6	7	8=3-6-7
3710						TRANSFERURI VOLUNTARE, ALTELE DECAT SUBVENTIILE	-7.649.000	-7.609.000	-1.678.669		-1.678.669	-1.678.669		
	01					Donatii si sponsorizari	259.000	201.000	51.720		51.720	51.720		
	03					Varsaminte din sectiunea de functionare pentru finantarea sectiunii de dezvoltare a bugetului local	-7.908.000	-7.810.000	-1.730.389		-1.730.389	-1.730.389		
4000	10					III. OPERATIUNI FINANCIARE	1.656.000	1.571.000	4.049.446		4.049.446	4.049.446		
4010						INCASARI DIN RAMBURSAREA ACORDATE	1.656.000	1.571.000	4.012.820		4.012.820	4.012.820		
	15					Sume utilizate din excedentul anului precedent pentru efectuarea de cheltuieli	1.656.000	1.571.000	4.012.820		4.012.820	4.012.820		
	01					Sume utilizate de administratiile locale din excedentul anului precedent pentru sectiunea de functionare	1.656.000	1.571.000	4.012.820		4.012.820	4.012.820		
4110						ALTE OPERATIUNI FINANCIARE			36.626		36.626	36.626		
	06					Sume din excedentul anului precedent pentru acoperirea golurilor temporare de casa			36.626		36.626	36.626		
4100	10					IV. SUBVENTII	61.636.000	52.791.000	44.792.000		44.792.000	44.792.000		
4310						SUBVENTII DE LA ALTE ADMINISTRATII	61.636.000	52.791.000	44.792.000		44.792.000	44.792.000		
	09					Subventii pentru institutii publice	61.636.000	52.791.000	44.792.000		44.792.000	44.792.000		

CONTUL DE EXECUTIE AL INSTITUTIILOR PUBLICE FINANTATE
DIN VENITURI PROPRII SI SUBVENTII DIN BUGETUL LOCAL - VENITURI
SECTIUNEA DE DEZVOLTARE
30.09.2019

Pag. 1 -lei-

Capi- tol	Sub- capi- tol	Pa- ra- graf	Gru- pa / Titlu	Ar- ti- col	Ali- ne- at	Denumire indicator	Prevederi bugetare anuale aprobrate la finele perioadei de raportare	Prevederi bugetare trimestriale cumulate	Drepturi constatate			Incasari realizate	Stingeri pe alte cai decat incasari	Drepturi constatate de incasat
									Total, din care:	din anii precedenti	din anul curent			
A						B	1	2	3=4+5	4	5	6	7	8=3-6-7
0001	10					TOTAL VENITURI-VENITURI	8.222.000	8.124.000	1.950.389		1.950.389	1.950.389		
0002						I. VENITURI CURENTE	7.908.000	7.810.000	1.730.389		1.730.389	1.730.389		
2900						C. VENITURI NEFISCALE	7.908.000	7.810.000	1.730.389		1.730.389	1.730.389		
3300						C2. VANZARI DE BUNURI SI SERVICII	7.908.000	7.810.000	1.730.389		1.730.389	1.730.389		
3710						TRANSFERURI VOLUNTARE, ALTELE DECAT SUBVENTIILE	7.908.000	7.810.000	1.730.389		1.730.389	1.730.389		
	04					Varsaminte din sectiunea de functionare	7.908.000	7.810.000	1.730.389		1.730.389	1.730.389		
4100	10					IV. SUBVENTII	314.000	314.000	220.000		220.000	220.000		
4310						SUBVENTII DE LA ALTE ADMINISTRATII	314.000	314.000	220.000		220.000	220.000		
	19					Subventii pentru institutii publice	314.000	314.000	220.000		220.000	220.000		

MUNICIPIUL BUCURESTI

CONTUL DE EXECUTIE AL INSTITUTIILOR PUBLICE FINANTATE
DIN VENITURI PROPRII SI SUBVENTII DIN BUGETUL LOCAL - CHELTUIELI
30.09.2019

Pag. 1 - lei-

Capi- tol	Sub- capi- tol	Pa- ra- graf	Gru- pa / Titlu	Ar- ti- col	Ali- ne- at	Denumire indicator	Credite de angajament		Credite bugetare		Angajamente bugetare	Angajamente legale	Plati efectuate	Angajamente legale de platit	Cheltuieli efective
							aprobat la finele perioadei de raportare	trimestriale cumulate	aprobat la finele perioadei de raportare	trimestriale cumulate					
A						B	1	2	3	4	5	6	7	8=6-7	9
5010						TOTAL CHELTUIELI DIN VENITURI PROPRII SI SUBVENTII									
5010						TOTAL CHELTUIELI DIN VENITURI PROPRII SI SUBVENTII	36.850.000	2.550.000	143.285.000	118.719.000	111.574.371	108.557.310	67.887.999	40.669.311	61.947.159
5410						ALTE SERVICII PUBLICE GENERALE			6.450.000	5.053.000	6.450.000	6.450.000	4.838.450	1.611.550	4.834.312
	10					ALTE SERVICII PUBLICE GENERALE			6.450.000	5.053.000	6.450.000	6.450.000	4.838.450	1.611.550	4.834.312
						Servicii publice comunitare de evidenta a persoanelor			6.450.000	5.053.000	6.450.000	6.450.000	4.838.450	1.611.550	4.834.312
6110						ORDINE PUBLICA SI SIGURANTA NATIONALA			39.505.000	35.302.000	35.343.103	35.343.103	27.986.923	7.356.180	27.813.722
						ORDINE PUBLICA SI SIGURANTA NATIONALA			39.505.000	35.302.000	35.343.103	35.343.103	27.986.923	7.356.180	27.813.722
	03					Ordine publica			39.505.000	35.302.000	35.343.103	35.343.103	27.986.923	7.356.180	27.813.722
		04				Politia comunitara			39.505.000	35.302.000	35.343.103	35.343.103	27.986.923	7.356.180	27.813.722
6510						INVATAMANT			27.448.000	19.788.000	19.788.000	19.788.000	8.573.565	11.214.435	8.534.692
						INVATAMANT			27.448.000	19.788.000	19.788.000	19.788.000	8.573.565	11.214.435	8.534.692
	03					Invatamant prescolar si primar			22.599.000	15.873.000	15.873.000	15.873.000	7.169.222	8.703.778	7.279.644
		01				Invatamant prescolar			21.060.000	14.788.000	14.788.000	14.788.000	6.999.969	7.788.031	7.101.345
		02				Invatamant primar			1.539.000	1.085.000	1.085.000	1.085.000	169.253	915.747	178.299
		04				Invatamant secundar			4.721.000	3.806.000	3.806.000	3.806.000	1.383.535	2.422.465	1.213.339
		01				Invatamant secundar inferior			1.403.000	1.130.000	1.130.000	1.130.000	205.912	924.088	179.032
		02				Invatamant secundar superior			3.318.000	2.676.000	2.676.000	2.676.000	1.177.623	1.498.377	1.034.307
	07					Invatamant nedefinibil prin nivel			128.000	109.000	109.000	109.000	20.808	88.192	41.709
		04				Invatamant special			128.000	109.000	109.000	109.000	20.808	88.192	41.709
6710						CULTURA, RECREERE SI RELIGIE			10.000.000	7.665.000	6.950.526	6.950.526	6.950.526		5.973.988
						CULTURA, RECREERE SI RELIGIE			10.000.000	7.665.000	6.950.526	6.950.526	6.950.526		5.973.988
	50					Alte servicii in domeniile culturii, recreerii si religiei			10.000.000	7.665.000	6.950.526	6.950.526	6.950.526		5.973.988
6810						ASIGURARI SI ASISTENTA SOCIALA	2.800.000	2.550.000	4.060.000	3.342.000	3.342.000	3.342.000	1.739.809	1.602.191	1.719.833
						ASIGURARI SI ASISTENTA SOCIALA	2.800.000	2.550.000	4.060.000	3.342.000	3.342.000	3.342.000	1.739.809	1.602.191	1.719.833

Capi- tol	Sub- capi- tol	Pa- ra- graf	Gru- pa / Titlu	Ar- ti- col	Ali- ne- at	Denumire indicator	Credite de angajament		Credite bugetare		Angajamente bugetare	Angajamente legale	Plati efectuate	Angajamente legale de platit	Cheltuieli efective
							aprobat la finele perioadei de raportare	trimestriale cumulate	aprobat la finele perioadei de raportare	trimestriale cumulate					
A						B	1	2	3	4	5	6	7	8=6-7	9
6810	04					Asistenta acordata persoanelor in varsta	1.600.000	1.450.000	1.600.000	1.450.000	1.450.000	1.450.000	712.403	737.597	722.722
	11					Crese	1.200.000	1.100.000	1.200.000	1.100.000	1.100.000	1.100.000	648.382	451.618	618.087
	12					Unitati de asistenta medico-sociale			1.260.000	792.000	792.000	792.000	379.024	412.976	379.024
7010						LOCUINTE, SERVICII SI DEZVOLTARE PUBLICA									
						LOCUINTE, SERVICII SI DEZVOLTARE PUBLICA	34.050.000		55.822.000	47.569.000	39.700.742	36.683.681	17.798.726	18.884.955	13.070.612
	04					Servicii si dezvoltare publica	34.050.000		40.000.000	34.958.000	27.766.929	27.766.929	9.420.085	18.346.844	8.729.802
	50					Alte servicii in domeniile locuintelor, serviciilor si dezvoltarii comunale			15.822.000	12.611.000	11.933.813	8.916.752	8.378.641	538.111	4.340.810

DETALIEREA CHELTUIELILOR
 INSTITUTII PUBLICE FINANTATE DIN VENITURI PROPRII
 SI SUBVENTII DIN BUGETUL LOCAL
 30.09.2019

Capi- tol	Sub- capi- tol	Pa- ra- graf	Gru- pa / Titlu	Ar- ti- col	Ali- ne- at	Denumire indicator	Credite de angajament		Credite bugetare		Angajamente bugetare	Angajamente legale	Plati efectuate	Angajamente legale de platit	Cheltuieli efective
							aprobat la finele perioadei de raportare	trimestriale cumulate	aprobat la finele perioadei de raportare	trimestriale cumulate					
A						B	1	2	3	4	5	6	7	8=6-7	9
5010						TOTAL CHELTUIELI DIN VENITURI PROPRII SI SUBVENTII									
5010						TOTAL CHELTUIELI DIN VENITURI PROPRII SI SUBVENTII	36.850.000	2.550.000	143.285.000	118.719.000	111.574.371	108.557.310	67.887.999	40.669.311	61.947.159
5010		01				CHELTUIELI CURENTE	36.850.000	2.550.000	135.113.000	110.645.000	108.567.526	105.619.427	66.082.286	39.537.141	59.240.013
		10				TITLUL I CHELTUIELI DE PERSONAL	5.230.000		49.285.000	42.098.000	43.239.023	43.222.619	35.360.113	7.862.506	34.637.577
		10	01			Cheltuieli salariale in bani	5.010.000		42.316.000	36.218.000	37.335.895	37.320.491	30.139.811	7.180.680	29.435.748
		10	01	01		Salarii de baza	4.000.000		39.714.000	34.035.000	35.116.312	35.116.312	29.065.284	6.051.028	28.366.683
		10	01	05		Sporuri pentru conditii de munca			42.000	31.000	31.000	23.033	21.121	1.912	
		10	01	06		Alte sporuri	800.000		1.810.000	1.590.000	1.590.000	1.590.000	659.413	930.587	667.609
		10	01	11		Fond aferent platii cu ora			54.000	48.000	48.000	48.000	16.696	31.304	16.696
		10	01	12		Indemnizatii platite unor persoane din afara unitatii			2.000	1.000	2.000	2.000	232	1.768	624
5010		10	01	15		Alocatii pentru transportul la si de la locul de munca			4.000	3.000	3.000	3.000	900	2.100	900
5010		10	01	17		Indemnizatii de hrana	210.000		690.000	510.000	545.583	538.146	376.165	161.981	383.236
		10	02			Cheltuieli salariale in natura	100.000		5.975.000	5.055.000	5.051.650	5.050.650	4.550.345	500.305	4.530.834
		10	02	02		Norme de hrana			5.080.000	4.170.000	4.170.000	4.170.000	3.743.395	426.605	3.723.884
		10	02	06		Vouchere de vacanta	100.000		895.000	885.000	881.650	880.650	806.950	73.700	806.950
		10	03			Contributii	120.000		994.000	825.000	851.478	851.478	669.957	181.521	670.995
		10	03	07		Contributia asiguratorie pentru munca	120.000		994.000	825.000	851.478	851.478	669.957	181.521	670.995
20						TITLUL II BUNURI SI SERVICII	31.620.000	2.550.000	77.315.000	62.020.000	59.257.131	56.325.436	24.670.405	31.655.031	19.552.993
20		01				Bunuri si servicii	16.050.000		35.132.000	28.843.000	26.451.872	23.645.737	11.334.712	12.311.025	6.969.292
		20	01	01		Furnituri de birou	300.000		966.000	773.000	771.761	771.761	186.612	585.149	194.481
		20	01	02		Materiale pentru curatenie	50.000		634.000	486.000	482.567	480.029	96.219	383.810	108.155
		20	01	03		Incalzit, iluminat si forta motrica	1.700.000		8.060.000	6.352.000	6.352.604	4.581.381	3.254.609	1.326.772	656.827
		20	01	04		Apa, canal si salubritate	1.700.000		4.324.000	3.685.000	3.687.073	3.031.183	1.324.654	1.706.529	320.895
		20	01	05		Carburanti si lubrifianti	300.000		1.005.000	883.000	881.010	880.273	529.256	351.017	531.027

Capi- tol	Sub- capi- tol	Pa- ra- graf	Gru- pa / Titlu	Ar- ti- col	Ali- ne- at	Denumire indicator	Credite de angajament		Credite bugetare		Angajamente bugetare	Angajamente legale	Plati efectuate	Angajamente legale de platit	Cheltuieli efective
							aprobat la finele perioadei de raportare	trimestriale cumulate	aprobat la finele perioadei de raportare	trimestriale cumulate					
A						B	1	2	3	4	5	6	7	8=6-7	9
5010			20 01 06			Piese de schimb	200.000		231.000	178.000	178.000	178.000	1.237	176.763	1.108
			20 01 07			Transport			61.000	50.000	50.000	50.000	19.564	30.436	23.481
			20 01 08			Posta, telecomunicatii, radio, tv, internet	200.000		1.647.000	1.329.000	1.336.950	1.330.476	720.517	609.959	709.903
5010			20 01 09			Materiale si prestari de servicii cu caracter functional	2.550.000		4.056.000	3.729.000	1.269.000	1.191.363	1.187.287	4.076	970.607
5010			20 01 30			Alte bunuri si servicii pentru intretinere si functionare	9.050.000		14.148.000	11.378.000	11.442.907	11.151.271	4.014.757	7.136.514	3.452.808
5010			20 02			Reparatii curente	3.400.000		4.152.000	3.682.000	3.378.259	3.309.870	2.042.015	1.267.855	1.821.288
			20 03			Hrana	2.200.000	2.000.000	22.732.000	16.364.000	16.364.000	16.364.000	8.366.745	7.997.255	8.449.845
			20 03 01			Hrana pentru oameni	2.200.000	2.000.000	22.732.000	16.364.000	16.364.000	16.364.000	8.366.745	7.997.255	8.449.845
			20 04			Medicamente si materiale sanitare	600.000	550.000	986.000	785.000	785.000	785.000	140.463	644.537	140.463
			20 04 01			Medicamente	400.000	350.000	532.000	434.000	434.000	434.000	101.307	332.693	101.307
			20 04 02			Materiale sanitare	200.000	200.000	416.000	328.000	328.000	328.000	35.027	292.973	35.027
			20 04 04			Dezinfectanti			38.000	23.000	23.000	23.000	4.129	18.871	4.129
			20 05			Bunuri de natura obiectelor de inventar	2.200.000		3.994.000	3.391.000	3.391.000	3.387.290	679.150	2.708.140	353.818
			20 05 01			Uniforme si echipament	100.000		676.000	514.000	514.000	514.000	1.633	512.367	1.383
			20 05 03			Lenjerie si accesorii de pat			8.000	8.000	8.000	8.000		8.000	
			20 05 30			Alte obiecte de inventar	2.100.000		3.310.000	2.869.000	2.869.000	2.865.290	677.517	2.187.773	352.435
			20 06			Deplasari, detasari, transferari	900.000		1.175.000	1.036.000	1.036.000	1.036.000	199.556	836.444	197.468
			20 06 01			Deplasari interne, detasari, transferari	900.000		1.126.000	990.000	990.000	990.000	189.229	800.771	187.141
			20 06 02			Deplasari in strainatate			49.000	46.000	46.000	46.000	10.327	35.673	10.327
			20 09			Materiale de laborator			9.000	9.000	9.000	9.000		9.000	
			20 11			Carti, publicatii si materiale documentare	80.000		186.000	136.000	136.000	136.000	10.016	125.984	6.924
5010			20 12			Consultanta si expertiza	700.000		751.000	651.000	611.000	611.000	2.500	608.500	2.500
			20 13			Pregatire profesionala	400.000		776.000	615.000	575.000	575.000	61.260	513.740	55.549
			20 14			Protectia muncii			20.000	17.000	17.000	17.000		17.000	

Capi- tol	Sub- capi- tol	Pa- ra- graf	Gru- pa / Titlu	Ar- ti- col	Ali- ne- at	Denumire indicator	Credite de angajament		Credite bugetare		Angajamente bugetare	Angajamente legale	Plati efectuate	Angajamente legale de platit	Cheltuieli efective
							aprobat la finele perioadei de raportare	trimestriale cumulate	aprobat la finele perioadei de raportare	trimestriale cumulate					
A						B	1	2	3	4	5	6	7	8=6-7	9
5010			20	15		Munitie, furnituri si armament de natura activelor fixe pentru armata			7.000	7.000	7.000	7.000	2.678	4.322	2.872
5010			20	16		Studii si cercetari			3.000	3.000	3.000	3.000		3.000	
			20	25		Cheltuieli judiciare si extrajudiciare derivate din actiuni in reprezentarea intereselor statului, potrivit dispozitiilor legale			50.000	50.000	50.000	50.000	27.747	22.253	27.747
5010			20	30		Alte cheltuieli	5.090.000		7.342.000	6.431.000	6.443.000	6.389.539	1.803.563	4.585.976	1.525.227
			20	30	01	Reclama si publicitate			5.000	5.000	5.000	5.000	1.822	3.178	1.822
			20	30	03	Prime de asigurare non-viata			180.000	177.000	177.000	177.000	85.251	91.749	85.251
			20	30	04	Chirii			426.000	328.000	338.000	311.526	229.238	82.288	229.238
			20	30	30	Alte cheltuieli cu bunuri si servicii	5.090.000		6.731.000	5.921.000	5.923.000	5.896.013	1.487.252	4.408.761	1.208.916
			57			TITLUL VIII ASISTENTA SOCIALA			212.000	183.000	183.000	183.000	172.856	10.144	158.147
			57	02		Ajutoare sociale			212.000	183.000	183.000	183.000	172.856	10.144	158.147
			57	02	02	Ajutoare sociale in natura			212.000	183.000	183.000	183.000	172.856	10.144	158.147
			59			TITLUL XI ALTE CHELTUIELI			8.301.000	6.344.000	5.888.372	5.888.372	5.878.912	9.460	4.891.296
			59	22		Actiuni cu caracter stiintific si social-cultural			8.273.000	6.323.000	5.860.372	5.860.372	5.860.372		4.872.576
5010			59	40		Sume aferente persoanelor cu handicap neincadrate			28.000	21.000	28.000	28.000	18.540	9.460	18.720
5010			70			CHELTUIELI DE CAPITAL			8.222.000	8.124.000	3.038.929	2.969.967	1.837.797	1.132.170	2.707.146
			71			TITLUL XIII ACTIVE NEFINANCIARE			8.222.000	8.124.000	3.038.929	2.969.967	1.837.797	1.132.170	2.707.146
			71	01		Active fixe			8.222.000	8.124.000	3.038.929	2.969.967	1.837.797	1.132.170	2.707.146
			71	01	01	Constructii			4.584.000	4.584.000	463.175	463.175	423.175	40.000	1.463.897
			71	01	02	Masini, echipamente si mijloace de transport			1.803.000	1.803.000	1.781.000	1.712.038	829.536	882.502	936.950
5010			71	01	03	Mobilier, aparatura birotica si alte active corporale			1.286.000	1.255.000	654.754	654.754	529.466	125.288	130.562

Capi- tol	Sub- capi- tol	Pa- ra- graf	Gru- pa / Titlu	Ar- ti- col	Ali- ne- at	Denumire indicator	Credite de angajament		Credite bugetare		Angajamente bugetare	Angajamente legale	Plati efectuate	Angajamente legale de platit	Cheltuieli efective
							aprobat la finele perioadei de raportare	trimestriale cumulate	aprobat la finele perioadei de raportare	trimestriale cumulate					
A						B	1	2	3	4	5	6	7	8=6-7	9
5410			20 01 03			Incalzit, iluminat si forta motrica			100.000	90.000	100.000	100.000	80.564	19.436	80.564
			20 01 04			Apa, canal si salubritate			20.000	15.000	20.000	20.000	15.000	5.000	15.000
			20 01 05			Carburanti si lubrifianti			10.000	5.000	10.000	10.000	5.000	5.000	4.850
			20 01 08			Posta, telecomunicatii, radio, tv, internet			160.000	130.000	160.000	160.000	110.016	49.984	109.652
5410			20 01 30			Alte bunuri si servicii pentru intretinere si functionare			550.000	465.000	550.000	550.000	356.366	193.634	370.194
5410			20 05			Bunuri de natura obiectelor de inventar									33.989
			20 05 30			Alte obiecte de inventar									33.989
			20 30			Alte cheltuieli			58.000	46.000	58.000	58.000	35.284	22.716	35.284
			20 30 04			Chirii			40.000	30.000	40.000	40.000	29.264	10.736	29.264
			20 30 30			Alte cheltuieli cu bunuri si servicii			18.000	16.000	18.000	18.000	6.020	11.980	6.020
			59			TITLUL XI ALTE CHELTUIELI			28.000	21.000	28.000	28.000	18.540	9.460	18.720
			59 40			Sume aferente persoanelor cu handicap neincadrate			28.000	21.000	28.000	28.000	18.540	9.460	18.720
5410			70			CHELTUIELI DE CAPITAL									48.329
			71			TITLUL XIII ACTIVE NEFINANCIARE									48.329
			71 01			Active fixe									48.329
			71 01 03			Mobilier, aparatura birotica si alte active corporale									42.943
5410			71 01 30			Alte active fixe (inclusiv reparatii capitale)									5.386
6110						ORDINE PUBLICA SI SIGURANTA NATIONALA									
						ORDINE PUBLICA SI SIGURANTA NATIONALA			39.505.000	35.302.000	35.343.103	35.343.103	27.986.923	7.356.180	27.813.722
			01			CHELTUIELI CURENTE			37.947.000	33.794.000	33.794.000	33.794.000	27.299.947	6.494.053	27.026.311
			10			TITLUL I CHELTUIELI DE PERSONAL			34.050.000	30.307.000	30.307.000	30.307.000	25.422.890	4.884.110	25.151.795
			10 01			Cheltuieli salariale in bani			27.727.000	24.980.000	24.980.000	24.980.000	20.650.340	4.329.660	20.399.038
			10 01 01			Salarii de baza			26.717.000	24.000.000	24.000.000	24.000.000	20.013.850	3.986.150	19.765.788

Capi- tol	Sub- capi- tol	Pa- ra- graf	Gru- pa / Titlu	Ar- ti- col	Ali- ne- at	Denumire indicator	Credite de angajament		Credite bugetare		Angajamente bugetare	Angajamente legale	Plati efectuate	Angajamente legale de platit	Cheltuieli efective
							aprobate la finele perioadei de raportare	trimestriale cumulate	aprobate la finele perioadei de raportare	trimestriale cumulate					
A						B	1	2	3	4	5	6	7	8=6-7	9
						internet			789.000	631.000	631.000	631.000	268.323	362.677	258.112
6510			20	01	09	Materiale si prestari de servicii cu caracter functional			122.000	105.000	105.000	105.000	15.721	89.279	9.721
6510			20	01	30	Alte bunuri si servicii pentru intretinere si functionare			1.878.000	1.429.000	1.429.000	1.429.000	447.680	981.320	389.500
6510			20	02		Reparatii curente			101.000	87.000	87.000	87.000		87.000	34.986
			20	03		Hrana			20.510.000	14.344.000	14.344.000	14.344.000	7.097.391	7.246.609	7.200.467
			20	03	01	Hrana pentru oameni			20.510.000	14.344.000	14.344.000	14.344.000	7.097.391	7.246.609	7.200.467
			20	04		Medicamente si materiale sanitare			44.000	33.000	33.000	33.000		33.000	
			20	04	01	Medicamente			27.000	19.000	19.000	19.000		19.000	
			20	04	02	Materiale sanitare			17.000	14.000	14.000	14.000		14.000	
			20	05		Bunuri de natura obiectelor de inventar			1.008.000	799.000	799.000	799.000	209.695	589.305	118.885
			20	05	01	Uniforme si echipament			38.000	31.000	31.000	31.000		31.000	
			20	05	03	Lenjerie si accesorii de pat			8.000	8.000	8.000	8.000		8.000	
			20	05	30	Alte obiecte de inventar			962.000	760.000	760.000	760.000	209.695	550.305	118.885
			20	06		Deplasari, detasari, transferari			235.000	196.000	196.000	196.000	45.150	150.850	45.248
			20	06	01	Deplasari interne, detasari, transferari			201.000	165.000	165.000	165.000	45.150	119.850	45.248
			20	06	02	Deplasari in strainatate			34.000	31.000	31.000	31.000		31.000	
			20	09		Materiale de laborator			9.000	9.000	9.000	9.000		9.000	
			20	11		Carti, publicatii si materiale documentare			101.000	71.000	71.000	71.000	5.824	65.176	3.293
6510			20	12		Consultanta si expertiza			1.000	1.000	1.000	1.000		1.000	
			20	13		Pregatire profesionala			266.000	175.000	175.000	175.000	12.610	162.390	12.610
			20	14		Protectia muncii			18.000	15.000	15.000	15.000		15.000	
			20	16		Studii si cercetari			3.000	3.000	3.000	3.000		3.000	
			20	30		Alte cheltuieli			351.000	270.000	270.000	270.000	59.599	210.401	59.599
			20	30	03	Prime de asigurare non-viata			2.000	2.000	2.000	2.000		2.000	
			20	30	04	Chirii			54.000	42.000	42.000	42.000		42.000	


Capi- tol	Sub- capi- tol	Pa- ra- graf	Gru- pa / Titlu	Ar- ti- col	Ali- ne- at	Denumire indicator	Credite de angajament		Credite bugetare		Angajamente bugetare	Angajamente legale	Plati efectuate	Angajamente legale de platit	Cheltuieli efective
							aprobate la finele perioadei de raportare	trimestriale cumulate	aprobate la finele perioadei de raportare	trimestriale cumulate					
A						B	1	2	3	4	5	6	7	8=6-7	9
6510			20	30	30	Alte cheltuieli cu bunuri si servicii			295.000	226.000	226.000	226.000	59.599	166.401	59.599
			57			TITLUL VIII ASISTENTA SOCIALA			212.000	183.000	183.000	183.000	172.856	10.144	158.147
			57	02		Ajutoare sociale			212.000	183.000	183.000	183.000	172.856	10.144	158.147
			57	02	02	Ajutoare sociale in natura			212.000	183.000	183.000	183.000	172.856	10.144	158.147
			70			CHELTUIELI DE CAPITAL			258.000	220.000	220.000	220.000	21.960	198.040	38.011
			71			TITLUL XIII ACTIVE NEFINANCIARE			258.000	220.000	220.000	220.000	21.960	198.040	38.011
			71	01		Active fixe			258.000	220.000	220.000	220.000	21.960	198.040	38.011
			71	01	01	Constructii			40.000	40.000	40.000	40.000		40.000	
			71	01	02	Masini, echipamente si mijloace de transport			75.000	75.000	75.000	75.000	7.441	67.559	465
6510			71	01	03	Mobilier, aparatura birotica si alte active corporale			99.000	78.000	78.000	78.000	14.519	63.481	15.364
6510			71	01	30	Alte active fixe (inclusiv reparatii capitale)			44.000	27.000	27.000	27.000		27.000	22.182
6710						CULTURA, RECREERE SI RELIGIE									
						CULTURA, RECREERE SI RELIGIE			10.000.000	7.665.000	6.950.526	6.950.526	6.950.526		5.973.988
			01			CHELTUIELI CURENTE			10.000.000	7.665.000	6.950.526	6.950.526	6.950.526		5.973.988
			10			TITLUL I CHELTUIELI DE PERSONAL			1.330.000	1.005.000	911.023	911.023	911.023		926.726
			10	01		Cheltuieli salariale in bani			1.272.000	954.000	866.895	866.895	866.895		882.449
			10	01	01	Salarii de baza			1.200.000	900.000	841.312	841.312	841.312		851.961
			10	01	17	Indemnizatii de hrana			72.000	54.000	25.583	25.583	25.583		30.488
			10	02		Cheltuieli salariale in natura			28.000	28.000	24.650	24.650	24.650		24.650
			10	02	06	Vouchere de vacanta			28.000	28.000	24.650	24.650	24.650		24.650
			10	03		Contributii			30.000	23.000	19.478	19.478	19.478		19.627
			10	03	07	Contributia asiguratorie pentru munca			30.000	23.000	19.478	19.478	19.478		19.627
			20			TITLUL II BUNURI SI SERVICII			397.000	337.000	179.131	179.131	179.131		174.686
			20	01		Bunuri si servicii			310.000	251.000	176.872	176.872	176.872		172.427
			20	01	01	Furnituri de birou			16.000	12.000	2.761	2.761	2.761		2.761

Capi- tol	Sub- capi- tol	Pa- ra- graf	Gru- pa / Titlu	Ar- ti- col	Ali- ne- at	Denumire indicator	Credite de angajament		Credite bugetare		Angajamente bugetare	Angajamente legale	Plati efectuate	Angajamente legale de platit	Cheltuieli efective
							aprobate la finele perioadei de raportare	trimestriale cumulate	aprobate la finele perioadei de raportare	trimestriale cumulate					
A						B	1	2	3	4	5	6	7	8=6-7	9
6710			20 01 02			Materiale pentru curatenie			9.000	8.000	4.567	4.567	4.567		4.567
			20 01 03			Incalzit, iluminat si forta motrica			30.000	21.000	11.604	11.604	11.604		11.604
			20 01 04			Apa, canal si salubritate			9.000	8.000	5.073	5.073	5.073		5.532
			20 01 05			Carburanti si lubrifianti			16.000	12.000	5.010	5.010	5.010		
			20 01 08			Posta, telecomunicatii, radio, tv, internet			90.000	80.000	57.950	57.950	57.950		57.236
6710			20 01 30			Alte bunuri si servicii pentru intretinere si functionare			140.000	110.000	89.907	89.907	89.907		90.727
6710			20 02			Reparatii curente			7.000	6.000	2.259	2.259	2.259		2.259
			20 12			Consultanta si expertiza			40.000	40.000					
			20 13			Pregatire profesionala			40.000	40.000					
			59			TITLUL XI ALTE CHELTUIELI			8.273.000	6.323.000	5.860.372	5.860.372	5.860.372		4.872.576
			59 22			Actiuni cu caracter stiintific si social-cultural			8.273.000	6.323.000	5.860.372	5.860.372	5.860.372		4.872.576
6810						ASIGURARI SI ASISTENTA SOCIALA	2.800.000	2.550.000	4.060.000	3.342.000	3.342.000	3.342.000	1.739.809	1.602.191	1.719.833
			01			CHELTUIELI CURENTE	2.800.000	2.550.000	3.968.000	3.260.000	3.260.000	3.260.000	1.729.812	1.530.188	1.709.836
			20			TITLUL II BUNURI SI SERVICII	2.800.000	2.550.000	3.968.000	3.260.000	3.260.000	3.260.000	1.729.812	1.530.188	1.709.836
			20 01			Bunuri si servicii			632.000	373.000	373.000	373.000	279.919	93.081	279.919
			20 01 01			Furnituri de birou			30.000	13.000	13.000	13.000	1.103	11.897	1.103
			20 01 02			Materiale pentru curatenie			4.000	3.000	3.000	3.000		3.000	
			20 01 04			Apa, canal si salubritate			2.000	1.000	1.000	1.000		1.000	
			20 01 09			Materiale si prestari de servicii cu caracter functional			44.000	34.000	34.000	34.000		34.000	
6810			20 01 30			Alte bunuri si servicii pentru intretinere si functionare			552.000	322.000	322.000	322.000	278.816	43.184	278.816
6810			20 03			Hrana	2.200.000	2.000.000	2.200.000	2.000.000	2.000.000	2.000.000	1.260.148	739.852	1.240.172
			20 03 01			Hrana pentru oameni	2.200.000	2.000.000	2.200.000	2.000.000	2.000.000	2.000.000	1.260.148	739.852	1.240.172

Capi- tol	Sub- capi- tol	Pa- ra- graf	Gru- pa / Titlu	Ar- ti- col	Ali- ne- at	Denumire indicator	Credite de angajament		Credite bugetare		Angajamente bugetare	Angajamente legale	Plati efectuate	Angajamente legale de platit	Cheltuieli efective
							aprobate la finele perioadei de raportare	trimestriale cumulate	aprobate la finele perioadei de raportare	trimestriale cumulate					
A						B	1	2	3	4	5	6	7	8=6-7	9
6810			20 04			Medicamente si materiale sanitare	600.000	550.000	942.000	752.000	752.000	752.000	140.463	611.537	140.463
			20 04 01			Medicamente	400.000	350.000	505.000	415.000	415.000	415.000	101.307	313.693	101.307
			20 04 02			Materiale sanitare	200.000	200.000	399.000	314.000	314.000	314.000	35.027	278.973	35.027
			20 04 04			Dezinfectanti			38.000	23.000	23.000	23.000	4.129	18.871	4.129
			20 05			Bunuri de natura obiectelor de inventar			123.000	88.000	88.000	88.000	44.233	43.767	44.233
			20 05 01			Uniforme si echipament			23.000	18.000	18.000	18.000	1.383	16.617	1.383
			20 05 30			Alte obiecte de inventar			100.000	70.000	70.000	70.000	42.850	27.150	42.850
			20 13			Pregatire profesionala			40.000	20.000	20.000	20.000	3.750	16.250	3.750
			20 30			Alte cheltuieli			31.000	27.000	27.000	27.000	1.299	25.701	1.299
			20 30 30			Alte cheltuieli cu bunuri si servicii			31.000	27.000	27.000	27.000	1.299	25.701	1.299
			70			CHELTUIELI DE CAPITAL			92.000	82.000	82.000	82.000	9.997	72.003	9.997
			71			TITLUL XIII ACTIVE NEFINANCIARE			92.000	82.000	82.000	82.000	9.997	72.003	9.997
			71 01			Active fixe			92.000	82.000	82.000	82.000	9.997	72.003	9.997
			71 01 03			Mobilier, aparatura birotica si alte active corporale			79.000	69.000	69.000	69.000	9.997	59.003	9.997
6810			71 01 30			Alte active fixe (inclusiv reparatii capitale)			13.000	13.000	13.000	13.000		13.000	
7010						LOCUINTE, SERVICII SI DEZVOLTARE PUBLICA									
						LOCUINTE, SERVICII SI DEZVOLTARE PUBLICA	34.050.000		55.822.000	47.569.000	39.700.742	36.683.681	17.798.726	18.884.955	13.070.612
			01			CHELTUIELI CURENTE	34.050.000		49.558.000	41.305.000	38.545.000	35.596.901	16.711.946	18.884.955	11.247.214
			10			TITLUL I CHELTUIELI DE PERSONAL	5.230.000		8.328.000	6.451.000	6.451.000	6.434.596	4.806.542	1.628.054	4.433.991
			10 01			Cheltuieli salariale in bani	5.010.000		7.970.000	6.149.000	6.149.000	6.133.596	4.578.519	1.555.077	4.205.398
			10 01 01			Salarii de baza	4.000.000		6.745.000	5.223.000	5.223.000	5.223.000	4.331.636	891.364	3.996.071
			10 01 05			Sporuri pentru conditii de munca			42.000	31.000	31.000	23.033	21.121	1.912	
			10 01 06			Alte sporuri	800.000		800.000	610.000	610.000	610.000	22.923	587.077	22.923
			10 01 17			Indemnizatii de hrana	210.000		383.000	285.000	285.000	277.563	202.839	74.724	186.404
			10 02			Cheltuieli salariale in natura	100.000		167.000	157.000	157.000	156.000	125.450	30.550	125.450
			10 02 06			Vouchere de vacanta	100.000		167.000	157.000	157.000	156.000	125.450	30.550	125.450


Capi- tol	Sub- capi- tol	Pa- ra- graf	Gru- pa / Titlu	Ar- ti- col	Ali- ne- at	Denumire indicator	Credite de angajament		Credite bugetare		Angajamente bugetare	Angajamente legale	Plati efectuate	Angajamente legale de platit	Cheltuieli efective
							aprobat la finele perioadei de raportare	trimestriale cumulate	aprobat la finele perioadei de raportare	trimestriale cumulate					
A						B	1	2	3	4	5	6	7	8=6-7	9
7010			10 03			Contributii	120.000		191.000	145.000	145.000	145.000	102.573	42.427	103.143
			10 03 07			Contributia asiguratorie pentru munca	120.000		191.000	145.000	145.000	145.000	102.573	42.427	103.143
			20			TITLUL II BUNURI SI SERVICII	28.820.000		41.230.000	34.854.000	32.094.000	29.162.305	11.905.404	17.256.901	6.813.223
			20 01			Bunuri si servicii	16.050.000		26.582.000	21.976.000	19.516.000	16.709.865	7.923.764	8.786.101	3.617.132
			20 01 01			Furnituri de birou	300.000		398.000	338.000	338.000	338.000	95.669	242.331	88.832
			20 01 02			Materiale pentru curatenie	50.000		146.000	112.000	112.000	109.462	71.475	37.987	76.769
			20 01 03			Incalzit, iluminat si forta motrica	1.700.000		7.483.000	5.873.000	5.873.000	4.101.777	3.004.955	1.096.822	438.562
			20 01 04			Apa, canal si salubritate	1.700.000		4.150.000	3.546.000	3.546.000	2.890.110	1.263.509	1.626.601	258.914
			20 01 05			Carburanti si lubrifianti	300.000		309.000	257.000	257.000	256.263	77.505	178.758	81.255
			20 01 06			Piese de schimb	200.000		200.000	150.000	150.000	150.000	1.074	148.926	945
			20 01 08			Posta, telecomunicatii, radio, tv, internet	200.000		278.000	208.000	208.000	201.526	103.391	98.135	101.852
7010			20 01 09			Materiale si prestari de servicii cu caracter functional	2.550.000		3.190.000	2.940.000	480.000	402.363	704.386	-302.023	468.656
7010			20 01 30			Alte bunuri si servicii pentru intretinere si functionare	9.050.000		10.428.000	8.552.000	8.552.000	8.260.364	2.601.800	5.658.564	2.101.347
7010			20 02			Reparatii curente	3.400.000		3.779.000	3.379.000	3.079.000	3.010.611	1.896.555	1.114.056	1.587.541
			20 05			Bunuri de natura obiectelor de inventar	2.200.000		2.205.000	1.905.000	1.905.000	1.901.290	329.117	1.572.173	135.524
			20 05 01			Uniforme si echipament	100.000		100.000						
			20 05 30			Alte obiecte de inventar	2.100.000		2.105.000	1.905.000	1.905.000	1.901.290	329.117	1.572.173	135.524
			20 06			Deplasari, detasari, transferari	900.000		900.000	800.000	800.000	800.000	138.279	661.721	138.107
			20 06 01			Deplasari interne, detasari, transferari	900.000		900.000	800.000	800.000	800.000	138.279	661.721	138.107
			20 11			Carti, publicatii si materiale documentare	80.000		80.000	60.000	60.000	60.000	2.882	57.118	2.759
7010			20 12			Consultanta si expertiza	700.000		700.000	600.000	600.000	600.000		600.000	
			20 13			Pregatire profesionala	400.000		400.000	350.000	350.000	350.000	28.900	321.100	24.589
			20 30			Alte cheltuieli	5.090.000		6.584.000	5.784.000	5.784.000	5.730.539	1.585.907	4.144.632	1.307.571
			20 30 04			Chirii			277.000	202.000	202.000	175.526	175.526		175.526

Capi- tol	Sub- capi- tol	Pa- ra- graf	Gru- pa / Titlu	Ar- ti- col	Ali- ne- at	Denumire indicator	Credite de angajament		Credite bugetare		Angajamente bugetare	Angajamente legale	Plati efectuate	Angajamente legale de platit	Cheltuieli efective
							aprobate la finele perioadei de raportare	trimestriale cumulate	aprobate la finele perioadei de raportare	trimestriale cumulate					
A						B	1	2	3	4	5	6	7	8=6-7	9
7010			20 30 30			Alte cheltuieli cu bunuri si servicii	5.090.000		6.307.000	5.582.000	5.582.000	5.555.013	1.410.381	4.144.632	1.132.045
			70			CHELTUIELI DE CAPITAL			6.264.000	6.264.000	1.178.929	1.109.967	1.109.967		1.823.398
			71			TITLUL XIII ACTIVE NEFINANCIARE			6.264.000	6.264.000	1.178.929	1.109.967	1.109.967		1.823.398
			71 01			Active fixe			6.264.000	6.264.000	1.178.929	1.109.967	1.109.967		1.823.398
			71 01 01			Constructii			4.544.000	4.544.000	423.175	423.175	423.175		1.358.653
			71 01 02			Masini, echipamente si mijloace de transport			282.000	282.000	260.000	191.038	191.038		316.022
7010			71 01 03			Mobilier, aparatura birotica si alte active corporale			1.096.000	1.096.000	495.754	495.754	495.754		58.570
7010			71 01 30			Alte active fixe (inclusiv reparatii capitale)			342.000	342.000					90.153
7010			84			PLATI EFECTUATE IN ANII PRECEDENTI SI RECUPERATE IN ANUL CURENT					-23.187	-23.187	-23.187		
7010			85			Titlul XIX PLATI EFECTUATE IN ANII PRECEDENTI SI RECUPERATE IN ANUL CURENT					-23.187	-23.187	-23.187		
7010			85 01			Plati efectuate in anii precedenti si recuperate in anul curent					-23.187	-23.187	-23.187		
7010			85 01 01			Plati efectuate in anii precedenti si recuperate in anul curent (SE)					-23.187	-23.187	-23.187		



Conducatorul institutiei,

Conducatorul compartimentului
financiar-contabil



MUNICIPIUL BUCURESTI

DETALIEREA CHELTUIELILOR
INSTITUTII PUBLICE FINANTATE DIN VENITURI PROPRII
SI SUBVENTII DIN BUGETUL LOCAL
SECTIUNEA DE FUNCTIONARE
30.09.2019

Pag. 1 - lei-

Capi- tol	Sub- capi- tol	Pa- ra- graf	Gru- pa / Titlu	Ar- ti- col	Ali- ne- at	Denumire indicator	Credite de angajament		Credite bugetare		Angajamente bugetare	Angajamente legale	Plati efectuate	Angajamente legale de platit	Cheltuieli efective
							aprobate la finele perioadei de raportare	trimestriale cumulate	aprobate la finele perioadei de raportare	trimestriale cumulate					
A						B	1	2	3	4	5	6	7	8=6-7	9
5010						TOTAL CHELTUIELI DIN VENITURI PROPRII									
						SI SUBVENTII	36.850.000	2.550.000	135.063.000	110.595.000	108.535.442	105.587.343	66.050.202	39.537.141	59.240.013
01						CHELTUIELI CURENTE	36.850.000	2.550.000	135.113.000	110.645.000	108.567.526	105.619.427	66.082.286	39.537.141	59.240.013
10						TITLUL I CHELTUIELI DE PERSONAL	5.230.000		49.285.000	42.098.000	43.239.023	43.222.619	35.360.113	7.862.506	34.637.577
10 01						Cheltuieli salariale in bani	5.010.000		42.316.000	36.218.000	37.335.895	37.320.491	30.139.811	7.180.680	29.435.748
10 01 01						Salarii de baza	4.000.000		39.714.000	34.035.000	35.116.312	35.116.312	29.065.284	6.051.028	28.366.683
10 01 05						Sporuri pentru conditii de munca			42.000	31.000	31.000	23.033	21.121	1.912	
10 01 06						Alte sporuri	800.000		1.810.000	1.590.000	1.590.000	1.590.000	659.413	930.587	667.609
10 01 11						Fond aferent platii cu ora			54.000	48.000	48.000	48.000	16.696	31.304	16.696
10 01 12						Indemnizatii platite unor persoane din afara unitatii			2.000	1.000	2.000	2.000	232	1.768	624
10 01 15						Alocatii pentru transportul la si de la locul de munca			4.000	3.000	3.000	3.000	900	2.100	900
10 01 17						Indemnizatii de hrana	210.000		690.000	510.000	545.583	538.146	376.165	161.981	383.236
10 02						Cheltuieli salariale in natura	100.000		5.975.000	5.055.000	5.051.650	5.050.650	4.550.345	500.305	4.530.834
10 02 02						Norme de hrana			5.080.000	4.170.000	4.170.000	4.170.000	3.743.395	426.605	3.723.884
10 02 06						Vouchere de vacanta	100.000		895.000	885.000	881.650	880.650	806.950	73.700	806.950
10 03						Contributii	120.000		994.000	825.000	851.478	851.478	669.957	181.521	670.995
10 03 07						Contributia asiguratorie pentru munca	120.000		994.000	825.000	851.478	851.478	669.957	181.521	670.995
20						TITLUL II BUNURI SI SERVICII	31.620.000	2.550.000	77.315.000	62.020.000	59.257.131	56.325.436	24.670.405	31.655.031	19.552.993
20 01						Bunuri si servicii	16.050.000		35.132.000	28.843.000	26.451.872	23.645.737	11.334.712	12.311.025	6.969.292
20 01 01						Furnituri de birou	300.000		966.000	773.000	771.761	771.761	186.612	585.149	194.481
20 01 02						Materiale pentru curatenie	50.000		634.000	486.000	482.567	480.029	96.219	383.810	108.155
20 01 03						Incalzit, iluminat si forta motrica	1.700.000		8.060.000	6.352.000	6.352.604	4.581.381	3.254.609	1.326.772	656.827
20 01 04						Apa, canal si salubritate	1.700.000		4.324.000	3.685.000	3.687.073	3.031.183	1.324.654	1.706.529	320.895
20 01 05						Carburanti si lubrifianti	300.000		1.005.000	883.000	881.010	880.273	529.256	351.017	531.027
20 01 06						Piese de schimb	200.000		231.000	178.000	178.000	178.000	1.237	176.763	1.108
20 01 07						Transport			61.000	50.000	50.000	50.000	19.564	30.436	23.481

Capi- tol	Sub- capi- tol	Pa- ra- graf	Gru- pa / Titlu	Ar- ti- col	Ali- ne- at	Denumire indicator	Credite de angajament		Credite bugetare		Angajamente bugetare	Angajamente legale	Plati efectuate	Angajamente legale de platit	Cheltuieli efective
							aprobat la finele perioadei de raportare	trimestriale cumulate	aprobat la finele perioadei de raportare	trimestriale cumulate					
A						B	1	2	3	4	5	6	7	8=6-7	9
			20 01 08			Posta, telecomunicatii, radio, tv, internet	200.000		1.647.000	1.329.000	1.336.950	1.330.476	720.517	609.959	709.903
			20 01 09			Materiale si prestari de servicii cu caracter functional	2.550.000		4.056.000	3.729.000	1.269.000	1.191.363	1.187.287	4.076	970.607
			20 01 30			Alte bunuri si servicii pentru intretinere si functionare	9.050.000		14.148.000	11.378.000	11.442.907	11.151.271	4.014.757	7.136.514	3.452.808
			20 02			Reparatii curente	3.400.000		4.152.000	3.682.000	3.378.259	3.309.870	2.042.015	1.267.855	1.821.288
			20 03			Hrana	2.200.000	2.000.000	22.732.000	16.364.000	16.364.000	16.364.000	8.366.745	7.997.255	8.449.845
			20 03 01			Hrana pentru oameni	2.200.000	2.000.000	22.732.000	16.364.000	16.364.000	16.364.000	8.366.745	7.997.255	8.449.845
			20 04			Medicamente si materiale sanitare	600.000	550.000	986.000	785.000	785.000	785.000	140.463	644.537	140.463
			20 04 01			Medicamente	400.000	350.000	532.000	434.000	434.000	434.000	101.307	332.693	101.307
			20 04 02			Materiale sanitare	200.000	200.000	416.000	328.000	328.000	328.000	35.027	292.973	35.027
			20 04 04			Dezinfectanti			38.000	23.000	23.000	23.000	4.129	18.871	4.129
			20 05			Bunuri de natura obiectelor de inventar	2.200.000		3.994.000	3.391.000	3.391.000	3.387.290	679.150	2.708.140	353.818
			20 05 01			Uniforme si echipament	100.000		676.000	514.000	514.000	514.000	1.633	512.367	1.383
			20 05 03			Lenjerie si accesorii de pat			8.000	8.000	8.000	8.000		8.000	
			20 05 30			Alte obiecte de inventar	2.100.000		3.310.000	2.869.000	2.869.000	2.865.290	677.517	2.187.773	352.435
			20 06			Deplasari, detasari, transferari	900.000		1.175.000	1.036.000	1.036.000	1.036.000	199.556	836.444	197.468
			20 06 01			Deplasari interne, detasari, transferari	900.000		1.126.000	990.000	990.000	990.000	189.229	800.771	187.141
			20 06 02			Deplasari in strainatate			49.000	46.000	46.000	46.000	10.327	35.673	10.327
			20 09			Materiale de laborator			9.000	9.000	9.000	9.000		9.000	
			20 11			Carti, publicatii si materiale documentare	80.000		186.000	136.000	136.000	136.000	10.016	125.984	6.924
			20 12			Consultanta si expertiza	700.000		751.000	651.000	611.000	611.000	2.500	608.500	2.500
			20 13			Pregatire profesionala	400.000		776.000	615.000	575.000	575.000	61.260	513.740	55.549
			20 14			Protectia muncii			20.000	17.000	17.000	17.000		17.000	
			20 15			Munitie, furnituri si armament de natura activelor fixe pentru armata			7.000	7.000	7.000	7.000	2.678	4.322	2.872

Capi- tol	Sub- capi- tol	Pa- ra- graf	Gru- pa / Titlu	Ar- ti- col	Ali- ne- at	Denumire indicator	Credite de angajament		Credite bugetare		Angajamente bugetare	Angajamente legale	Plati efectuate	Angajamente legale de platit	Cheltuieli efective
							aprobate la finele perioadei de raportare	trimestriale cumulate	aprobate la finele perioadei de raportare	trimestriale cumulate					
A						B	1	2	3	4	5	6	7	8=6-7	9
			20	16		Studii si cercetari			3.000	3.000	3.000	3.000		3.000	
			20	25		Cheltuieli judiciare si extrajudiciare derivate din actiuni in reprezentarea intereselor statului, potrivit dispozitiilor legale			50.000	50.000	50.000	50.000	27.747	22.253	27.747
			20	30		Alte cheltuieli	5.090.000		7.342.000	6.431.000	6.443.000	6.389.539	1.803.563	4.585.976	1.525.227
			20	30	01	Reclama si publicitate			5.000	5.000	5.000	5.000	1.822	3.178	1.822
			20	30	03	Prime de asigurare non-viata			180.000	177.000	177.000	177.000	85.251	91.749	85.251
			20	30	04	Chirii			426.000	328.000	338.000	311.526	229.238	82.288	229.238
			20	30	30	Alte cheltuieli cu bunuri si servicii	5.090.000		6.731.000	5.921.000	5.923.000	5.896.013	1.487.252	4.408.761	1.208.916
			57			TITLUL VIII ASISTENTA SOCIALA			212.000	183.000	183.000	183.000	172.856	10.144	158.147
			57	02		Ajutoare sociale			212.000	183.000	183.000	183.000	172.856	10.144	158.147
			57	02	02	Ajutoare sociale in natura			212.000	183.000	183.000	183.000	172.856	10.144	158.147
			59			TITLUL XI ALTE CHELTUIELI			8.301.000	6.344.000	5.888.372	5.888.372	5.878.912	9.460	4.891.296
			59	22		Actiuni cu caracter stiintific si social-cultural			8.273.000	6.323.000	5.860.372	5.860.372	5.860.372		4.872.576
			59	40		Sume aferente persoanelor cu handicap neincadrate			28.000	21.000	28.000	28.000	18.540	9.460	18.720
			84			PLATI EFECTUATE IN ANII PRECEDENTI SI RECUPERATE IN ANUL CURENT			-50.000	-50.000	-32.084	-32.084	-32.084		
			85			Titlul XIX PLATI EFECTUATE IN ANII PRECEDENTI SI RECUPERATE IN ANUL CURENT			-50.000	-50.000	-32.084	-32.084	-32.084		
			85	01		Plati efectuate in anii precedenti si recuperate in anul curent			-50.000	-50.000	-32.084	-32.084	-32.084		
			85	01	01	Plati efectuate in anii precedenti si recuperate in anul curent (SF)			-50.000	-50.000	-32.084	-32.084	-32.084		
5410						ALTE SERVICII PUBLICE GENERALE			6.450.000	5.053.000	6.450.000	6.450.000	4.838.450	1.611.550	4.785.983

Capi- tol	Sub- capi- tol	Pa- ra- graf	Gru- pa / Titlu	Ar- ti- col	Ali- ne- at	Denumire indicator	Credite de angajament		Credite bugetare		Angajamente bugetare	Angajamente legale	Plati efectuate	Angajamente legale de platit	Cheltuieli efective
							aprobate la finele perioadei de raportare	trimestriale cumulate	aprobate la finele perioadei de raportare	trimestriale cumulate					
A						B	1	2	3	4	5	6	7	8=6-7	9
			01			CHELTUIELI CURENTE			6.450.000	5.053.000	6.450.000	6.450.000	4.838.450	1.611.550	4.785.983
			10			TITLUL I CHELTUIELI DE PERSONAL			5.500.000	4.265.000	5.500.000	5.500.000	4.201.686	1.298.314	4.095.181
			10	01		Cheltuieli salariale in bani			5.279.000	4.074.000	5.279.000	5.279.000	4.026.461	1.252.539	3.919.831
			10	01	01	Salarii de baza			5.042.000	3.902.000	5.042.000	5.042.000	3.878.486	1.163.514	3.752.863
			10	01	12	Indemnizatii platite unor persoane din afara unitatii			2.000	1.000	2.000	2.000	232	1.768	624
			10	01	17	Indemnizatii de hrana			235.000	171.000	235.000	235.000	147.743	87.257	166.344
			10	02		Cheltuieli salariale in natura			100.000	100.000	100.000	100.000	87.000	13.000	87.000
			10	02	06	Vouchere de vacanta			100.000	100.000	100.000	100.000	87.000	13.000	87.000
			10	03		Contributii			121.000	91.000	121.000	121.000	88.225	32.775	88.350
			10	03	07	Contributia asiguratorie pentru munca			121.000	91.000	121.000	121.000	88.225	32.775	88.350
			20			TITLUL II BUNURI SI SERVICII			922.000	767.000	922.000	922.000	618.224	303.776	672.082
			20	01		Bunuri si servicii			864.000	721.000	864.000	864.000	582.940	281.060	602.809
			20	01	01	Furnituri de birou			24.000	16.000	24.000	24.000	15.994	8.006	22.542
			20	01	02	Materiale pentru curatenie									7
			20	01	03	Incalzit, iluminat si forta motrica			100.000	90.000	100.000	100.000	80.564	19.436	80.564
			20	01	04	Apa, canal si salubritate			20.000	15.000	20.000	20.000	15.000	5.000	15.000
			20	01	05	Carburanti si lubrifianti			10.000	5.000	10.000	10.000	5.000	5.000	4.850
			20	01	08	Posta, telecomunicatii, radio, tv, internet			160.000	130.000	160.000	160.000	110.016	49.984	109.652
			20	01	30	Alte bunuri si servicii pentru intretinere si functionare			550.000	465.000	550.000	550.000	356.366	193.634	370.194
			20	05		Bunuri de natura obiectelor de inventar									33.989
			20	05	30	Alte obiecte de inventar									33.989
			20	30		Alte cheltuieli			58.000	46.000	58.000	58.000	35.284	22.716	35.284
			20	30	04	Chirii			40.000	30.000	40.000	40.000	29.264	10.736	29.264
			20	30	30	Alte cheltuieli cu bunuri si servicii			18.000	16.000	18.000	18.000	6.020	11.980	6.020
			59			TITLUL XI ALTE CHELTUIELI			28.000	21.000	28.000	28.000	18.540	9.460	18.720

Capi- tol	Sub- capi- tol	Pa- ra- graf	Gru- pa / Titlu	Ar- ti- col	Ali- ne- at	Denumire indicator	Credite de angajament		Credite bugetare		Angajamente bugetare	Angajamente legale	Plati efectuate	Angajamente legale de platit	Cheltuieli efective
							aprobate la finele perioadei de raportare	trimestriale cumulate	aprobate la finele perioadei de raportare	trimestriale cumulate					
A						B	1	2	3	4	5	6	7	8=6-7	9
			59	40		Sume aferente persoanelor cu handicap neincadrate			28.000	21.000	28.000	28.000	18.540	9.460	18.720
6110						ORDINE PUBLICA SI SIGURANTA NATIONALA			37.897.000	33.744.000	33.785.103	33.785.103	27.291.050	6.494.053	27.026.311
			01			CHELTUIELI CURENTE			37.947.000	33.794.000	33.794.000	33.794.000	27.299.947	6.494.053	27.026.311
			10			TITLUL I CHELTUIELI DE PERSONAL			34.050.000	30.307.000	30.307.000	30.307.000	25.422.890	4.884.110	25.151.795
			10	01		Cheltuieli salariale in bani			27.727.000	24.980.000	24.980.000	24.980.000	20.650.340	4.329.660	20.399.038
			10	01	01	Salarii de baza			26.717.000	24.000.000	24.000.000	24.000.000	20.013.850	3.986.150	19.765.788
			10	01	06	Alte sporuri			1.010.000	980.000	980.000	980.000	636.490	343.510	633.250
			10	02		Cheltuieli salariale in natura			5.680.000	4.770.000	4.770.000	4.770.000	4.313.245	456.755	4.293.734
			10	02	02	Norme de hrana			5.080.000	4.170.000	4.170.000	4.170.000	3.743.395	426.605	3.723.884
			10	02	06	Vouchere de vacanta			600.000	600.000	600.000	600.000	569.850	30.150	569.850
			10	03		Contributii			643.000	557.000	557.000	557.000	459.305	97.695	459.023
			10	03	07	Contributia asiguratorie pentru munca			643.000	557.000	557.000	557.000	459.305	97.695	459.023
			20			TITLUL II BUNURI SI SERVICII			3.897.000	3.487.000	3.487.000	3.487.000	1.877.057	1.609.943	1.874.516
			20	01		Bunuri si servicii			2.490.000	2.210.000	2.210.000	2.210.000	1.440.709	769.291	1.463.443
			20	01	01	Furnituri de birou			60.000	50.000	50.000	50.000	14.301	35.699	28.574
			20	01	03	Incalzit, iluminat si forta motrica			170.000	155.000	155.000	155.000	92.357	62.643	92.687
			20	01	04	Apa, canal si salubritate			30.000	25.000	25.000	25.000	18.795	6.205	19.172
			20	01	05	Carburanti si lubrifianti			600.000	550.000	550.000	550.000	427.051	122.949	425.505
			20	01	08	Posta, telecomunicatii, radio, tv, internet			330.000	280.000	280.000	280.000	180.837	99.163	183.051
			20	01	09	Materiale si prestari de servicii cu caracter functional			700.000	650.000	650.000	650.000	467.180	182.820	492.230
			20	01	30	Alte bunuri si servicii pentru intretinere si functionare			600.000	500.000	500.000	500.000	240.188	259.812	222.224
			20	02		Reparatii curente			265.000	210.000	210.000	210.000	143.201	66.799	196.502
			20	03		Hrana			22.000	20.000	20.000	20.000	9.206	10.794	9.206
			20	03	01	Hrana pentru oameni			22.000	20.000	20.000	20.000	9.206	10.794	9.206

Capi- tol	Sub- capi- tol	Pa- ra- graf	Gru- pa / Titlu	Ar- ti- col	Ali- ne- at	Denumire indicator	Credite de angajament		Credite bugetare		Angajamente bugetare	Angajamente legale	Plati efectuate	Angajamente legale de platit	Cheltuieli efective
							aprobate la finele perioadei de raportare	trimestriale cumulate	aprobate la finele perioadei de raportare	trimestriale cumulate					
A						B	1	2	3	4	5	6	7	8=6-7	9
						intretinere si functionare			1.878.000	1.429.000	1.429.000	1.429.000	447.680	981.320	389.500
	20	02				Reparatii curente			101.000	87.000	87.000	87.000		87.000	34.986
	20	03				Hrana			20.510.000	14.344.000	14.344.000	14.344.000	7.097.391	7.246.609	7.200.467
	20	03	01			Hrana pentru oameni			20.510.000	14.344.000	14.344.000	14.344.000	7.097.391	7.246.609	7.200.467
	20	04				Medicamente si materiale sanitare			44.000	33.000	33.000	33.000		33.000	
	20	04	01			Medicamente			27.000	19.000	19.000	19.000		19.000	
	20	04	02			Materiale sanitare			17.000	14.000	14.000	14.000		14.000	
	20	05				Bunuri de natura obiectelor de inventar			1.008.000	799.000	799.000	799.000	209.695	589.305	118.885
	20	05	01			Uniforme si echipament			38.000	31.000	31.000	31.000		31.000	
	20	05	03			Lenjerie si accesorii de pat			8.000	8.000	8.000	8.000		8.000	
	20	05	30			Alte obiecte de inventar			962.000	760.000	760.000	760.000	209.695	550.305	118.885
	20	06				Deplasari, detasari, transferari			235.000	196.000	196.000	196.000	45.150	150.850	45.248
	20	06	01			Deplasari interne, detasari, transferari			201.000	165.000	165.000	165.000	45.150	119.850	45.248
	20	06	02			Deplasari in strainatate			34.000	31.000	31.000	31.000		31.000	
	20	09				Materiale de laborator			9.000	9.000	9.000	9.000		9.000	
	20	11				Carti, publicatii si materiale documentare			101.000	71.000	71.000	71.000	5.824	65.176	3.293
	20	12				Consultanta si expertiza			1.000	1.000	1.000	1.000		1.000	
	20	13				Pregatire profesionala			266.000	175.000	175.000	175.000	12.610	162.390	12.610
	20	14				Protectia muncii			18.000	15.000	15.000	15.000		15.000	
	20	16				Studii si cercetari			3.000	3.000	3.000	3.000		3.000	
	20	30				Alte cheltuieli			351.000	270.000	270.000	270.000	59.599	210.401	59.599
	20	30	03			Prime de asigurare non-viata			2.000	2.000	2.000	2.000		2.000	
	20	30	04			Chirii			54.000	42.000	42.000	42.000		42.000	
	20	30	30			Alte cheltuieli cu bunuri si servicii			295.000	226.000	226.000	226.000	59.599	166.401	59.599
	57					TITLUL VIII ASISTENTA SOCIALA			212.000	183.000	183.000	183.000	172.856	10.144	158.147
	57	02				Ajutoare sociale			212.000	183.000	183.000	183.000	172.856	10.144	158.147
	57	02	02			Ajutoare sociale in natura			212.000	183.000	183.000	183.000	172.856	10.144	158.147

Capi- tol	Sub- capi- tol	Pa- ra- graf	Gru- pa / Titlu	Ar- ti- col	Ali- ne- at	Denumire indicator	Credite de angajament		Credite bugetare		Angajamente bugetare	Angajamente legale	Plati efectuate	Angajamente legale de platit	Cheltuieli efective
							aprobate la finele perioadei de raportare	trimestriale cumulate	aprobate la finele perioadei de raportare	trimestriale cumulate					
A						B	1	2	3	4	5	6	7	8=6-7	9
6710						CULTURA, RECREERE SI RELIGIE			10.000.000	7.665.000	6.950.526	6.950.526	6.950.526		5.973.988
	01					CHELTUIELI CURENTE			10.000.000	7.665.000	6.950.526	6.950.526	6.950.526		5.973.988
	10					TITLUL I CHELTUIELI DE PERSONAL			1.330.000	1.005.000	911.023	911.023	911.023		926.726
	10	01				Cheltuieli salariale in bani			1.272.000	954.000	866.895	866.895	866.895		882.449
	10	01	01			Salarii de baza			1.200.000	900.000	841.312	841.312	841.312		851.961
	10	01	17			Indemnizatii de hrana			72.000	54.000	25.583	25.583	25.583		30.488
	10	02				Cheltuieli salariale in natura			28.000	28.000	24.650	24.650	24.650		24.650
	10	02	06			Vouchere de vacanta			28.000	28.000	24.650	24.650	24.650		24.650
	10	03				Contributii			30.000	23.000	19.478	19.478	19.478		19.627
	10	03	07			Contributia asiguratorie pentru munca			30.000	23.000	19.478	19.478	19.478		19.627
	20					TITLUL II BUNURI SI SERVICII			397.000	337.000	179.131	179.131	179.131		174.686
	20	01				Bunuri si servicii			310.000	251.000	176.872	176.872	176.872		172.427
	20	01	01			Furnituri de birou			16.000	12.000	2.761	2.761	2.761		2.761
	20	01	02			Materiale pentru curatenie			9.000	8.000	4.567	4.567	4.567		4.567
	20	01	03			Incalzit, iluminat si forta motrica			30.000	21.000	11.604	11.604	11.604		11.604
	20	01	04			Apa, canal si salubritate			9.000	8.000	5.073	5.073	5.073		5.532
	20	01	05			Carburanti si lubrifianti			16.000	12.000	5.010	5.010	5.010		
	20	01	08			Posta, telecomunicatii, radio, tv, internet			90.000	80.000	57.950	57.950	57.950		57.236
	20	01	30			Alte bunuri si servicii pentru intretinere si functionare			140.000	110.000	89.907	89.907	89.907		90.727
	20	02				Reparatii curente			7.000	6.000	2.259	2.259	2.259		2.259
	20	12				Consultanta si expertiza			40.000	40.000					
	20	13				Pregatire profesionala			40.000	40.000					
	59					TITLUL XI ALTE CHELTUIELI			8.273.000	6.323.000	5.860.372	5.860.372	5.860.372		4.872.576
	59	22				Actiuni cu caracter stiintifice si social-cultural			8.273.000	6.323.000	5.860.372	5.860.372	5.860.372		4.872.576
6810						ASIGURARI SI ASISTENTA SOCIALA	2.800.000	2.550.000	3.968.000	3.260.000	3.260.000	3.260.000	1.729.812	1.530.188	1.709.836

Capi- tol	Sub- capi- tol	Pa- ra- graf	Gru- pa / Titlu	Ar- ti- col	Ali- ne- at	Denumire indicator	Credite de angajament		Credite bugetare		Angajamente bugetare	Angajamente legale	Plati efectuate	Angajamente legale de platit	Cheltuieli efective
							aprobate la finele perioadei de raportare	trimestriale cumulate	aprobate la finele perioadei de raportare	trimestriale cumulate					
A						B	1	2	3	4	5	6	7	8=6-7	9
			01			CHELTUIELI CURENTE	2.800.000	2.550.000	3.968.000	3.260.000	3.260.000	3.260.000	1.729.812	1.530.188	1.709.836
			20			TITLUL II BUNURI SI SERVICII	2.800.000	2.550.000	3.968.000	3.260.000	3.260.000	3.260.000	1.729.812	1.530.188	1.709.836
			20	01		Bunuri si servicii			632.000	373.000	373.000	373.000	279.919	93.081	279.919
			20	01	01	Furnituri de birou			30.000	13.000	13.000	13.000	1.103	11.897	1.103
			20	01	02	Materiale pentru curatenie			4.000	3.000	3.000	3.000		3.000	
			20	01	04	Apa, canal si salubritate			2.000	1.000	1.000	1.000		1.000	
			20	01	09	Materiale si prestari de servicii cu caracter functional			44.000	34.000	34.000	34.000		34.000	
			20	01	30	Alte bunuri si servicii pentru intretinere si functionare			552.000	322.000	322.000	322.000	278.816	43.184	278.816
			20	03		Hrana	2.200.000	2.000.000	2.200.000	2.000.000	2.000.000	2.000.000	1.260.148	739.852	1.240.172
			20	03	01	Hrana pentru oameni	2.200.000	2.000.000	2.200.000	2.000.000	2.000.000	2.000.000	1.260.148	739.852	1.240.172
			20	04		Medicamente si materiale sanitare	600.000	550.000	942.000	752.000	752.000	752.000	140.463	611.537	140.463
			20	04	01	Medicamente	400.000	350.000	505.000	415.000	415.000	415.000	101.307	313.693	101.307
			20	04	02	Materiale sanitare	200.000	200.000	399.000	314.000	314.000	314.000	35.027	278.973	35.027
			20	04	04	Dezinfectanti			38.000	23.000	23.000	23.000	4.129	18.871	4.129
			20	05		Bunuri de natura obiectelor de inventar			123.000	88.000	88.000	88.000	44.233	43.767	44.233
			20	05	01	Uniforme si echipament			23.000	18.000	18.000	18.000	1.383	16.617	1.383
			20	05	30	Alte obiecte de inventar			100.000	70.000	70.000	70.000	42.850	27.150	42.850
			20	13		Pregatire profesionala			40.000	20.000	20.000	20.000	3.750	16.250	3.750
			20	30		Alte cheltuieli			31.000	27.000	27.000	27.000	1.299	25.701	1.299
			20	30	30	Alte cheltuieli cu bunuri si servicii			31.000	27.000	27.000	27.000	1.299	25.701	1.299
7010						LOCUINTE, SERVICII SI DEZVOLTARE PUBLICA	34.050.000		49.558.000	41.305.000	38.521.813	35.573.714	16.688.759	18.884.955	11.247.214
			01			CHELTUIELI CURENTE	34.050.000		49.558.000	41.305.000	38.545.000	35.596.901	16.711.946	18.884.955	11.247.214
			10			TITLUL I CHELTUIELI DE PERSONAL	5.230.000		8.328.000	6.451.000	6.451.000	6.434.596	4.806.542	1.628.054	4.433.991
			10	01		Cheltuieli salariale in bani	5.010.000		7.970.000	6.149.000	6.149.000	6.133.596	4.578.519	1.555.077	4.205.398
			10	01	01	Salarii de baza	4.000.000		6.745.000	5.223.000	5.223.000	5.223.000	4.331.636	891.364	3.996.071
			10	01	05	Sporuri pentru conditii de munca			42.000	31.000	31.000	23.033	21.121	1.912	

Capi- tol	Sub- capi- tol	Pa- ra- graf	Gru- pa / Titlu	Ar- ti- col	Ali- ne- at	Denumire indicator	Credite de angajament		Credite bugetare		Angajamente bugetare	Angajamente legale	Plati efectuate	Angajamente legale de platit	Cheltuieli efective
							aprobat la finele perioadei de raportare	trimestriale cumulate	aprobat la finele perioadei de raportare	trimestriale cumulate					
A						B	1	2	3	4	5	6	7	8=6-7	9
			10 01 06			Alte sporuri	800.000		800.000	610.000	610.000	610.000	22.923	587.077	22.923
			10 01 17			Indemnizatii de hrana	210.000		383.000	285.000	285.000	277.563	202.839	74.724	186.404
			10 02			Cheltuieli salariale in natura	100.000		167.000	157.000	157.000	156.000	125.450	30.550	125.450
			10 02 06			Vouchere de vacanta	100.000		167.000	157.000	157.000	156.000	125.450	30.550	125.450
			10 03			Contributii	120.000		191.000	145.000	145.000	145.000	102.573	42.427	103.143
			10 03 07			Contributia asiguratorie pentru munca	120.000		191.000	145.000	145.000	145.000	102.573	42.427	103.143
			20			TITLUL II BUNURI SI SERVICII	28.820.000		41.230.000	34.854.000	32.094.000	29.162.305	11.905.404	17.256.901	6.813.223
			20 01			Bunuri si servicii	16.050.000		26.582.000	21.976.000	19.516.000	16.709.865	7.923.764	8.786.101	3.617.132
			20 01 01			Furnituri de birou	300.000		398.000	338.000	338.000	338.000	95.669	242.331	88.832
			20 01 02			Materiale pentru curatenie	50.000		146.000	112.000	112.000	109.462	71.475	37.987	76.769
			20 01 03			Incalzit, iluminat si forta motrica	1.700.000		7.483.000	5.873.000	5.873.000	4.101.777	3.004.955	1.096.822	438.562
			20 01 04			Apa, canal si salubritate	1.700.000		4.150.000	3.546.000	3.546.000	2.890.110	1.263.509	1.626.601	258.914
			20 01 05			Carburanti si lubrifianti	300.000		309.000	257.000	257.000	256.263	77.505	178.758	81.255
			20 01 06			Piese de schimb	200.000		200.000	150.000	150.000	150.000	1.074	148.926	945
			20 01 08			Posta, telecomunicatii, radio, tv, internet	200.000		278.000	208.000	208.000	201.526	103.391	98.135	101.852
			20 01 09			Materiale si prestari de servicii cu caracter functional	2.550.000		3.190.000	2.940.000	480.000	402.363	704.386	-302.023	468.656
			20 01 30			Alte bunuri si servicii pentru intretinere si functionare	9.050.000		10.428.000	8.552.000	8.552.000	8.260.364	2.601.800	5.658.564	2.101.347
			20 02			Reparatii curente	3.400.000		3.779.000	3.379.000	3.079.000	3.010.611	1.896.555	1.114.056	1.587.541
			20 05			Bunuri de natura obiectelor de inventar	2.200.000		2.205.000	1.905.000	1.905.000	1.901.290	329.117	1.572.173	135.524
			20 05 01			Uniforme si echipament	100.000		100.000						
			20 05 30			Alte obiecte de inventar	2.100.000		2.105.000	1.905.000	1.905.000	1.901.290	329.117	1.572.173	135.524
			20 06			Deplasari, detasari, transferari	900.000		900.000	800.000	800.000	800.000	138.279	661.721	138.107
			20 06 01			Deplasari interne, detasari, transferari	900.000		900.000	800.000	800.000	800.000	138.279	661.721	138.107
			20 11			Carti, publicatii si materiale documentare	80.000		80.000	60.000	60.000	60.000	2.882	57.118	2.759

Capi- tol	Sub- capi- tol	Pa- ra- graf	Gru- pa / Titlu	Ar- ti- col	Ali- ne- at	Denumire indicator	Credite de angajament		Credite bugetare		Angajamente bugetare	Angajamente legale	Plati efectuate	Angajamente legale de platit	Cheltuieli efective
							aprobat la finele perioadei de raportare	trimestriale cumulate	aprobat la finele perioadei de raportare	trimestriale cumulate					
A						B	1	2	3	4	5	6	7	8=6-7	9
			20	12		Consultanta si expertiza	700.000		700.000	600.000	600.000	600.000		600.000	
			20	13		Pregatire profesionala	400.000		400.000	350.000	350.000	350.000	28.900	321.100	24.589
			20	30		Alte cheltuieli	5.090.000		6.584.000	5.784.000	5.784.000	5.730.539	1.585.907	4.144.632	1.307.571
			20	30	04	Chirii			277.000	202.000	202.000	175.526	175.526		175.526
			20	30	30	Alte cheltuieli cu bunuri si servicii	5.090.000		6.307.000	5.582.000	5.582.000	5.555.013	1.410.381	4.144.632	1.132.045
			84			PLATI EFECTUATE IN ANII PRECEDENTI SI RECUPERATE IN ANUL CURENT					-23.187	-23.187	-23.187		
			85			Titlul XIX PLATI EFECTUATE IN ANII PRECEDENTI SI RECUPERATE IN ANUL CURENT					-23.187	-23.187	-23.187		
			85	01		Plati efectuate in anii precedenti si recuperate in anul curent					-23.187	-23.187	-23.187		
			85	01	01	Plati efectuate in anii precedenti si recuperate in anul curent (SF)					-23.187	-23.187	-23.187		
9910	96					excedent/déficit sect funct				677.000			4.452.159		

Conducatorul institutiei,

Conducatorul compartimentului
financiar-contabil

Capi- tol	Sub- capi- tol	Pa- ra- graf	Gru- pa / Titlu	Ar- ti- col	Ali- ne- at	Denumire indicator	Credite de angajament		Credite bugetare		Angajamente bugetare	Angajamente legale	Plati efectuate	Angajamente legale de platit	Cheltuieli efective
							aprobat la finele perioadei de raportare	trimestriale cumulate	aprobat la finele perioadei de raportare	trimestriale cumulate					
A						B	1	2	3	4	5	6	7	8=6-7	9
			71	01	03	transport			282.000	282.000	260.000	191.038	191.038		316.022
			71	01	30	Mobilier, aparatura birotica si alte active corporale			1.096.000	1.096.000	495.754	495.754	495.754		58.570
			71	01	30	Alte active fixe (inclusiv reparatii capitale)			342.000	342.000					90.153
9910	97					excedent/deficit sect dezv							112.592		

Conducatorul institutiei,

Conducatorul compartimentului
financiar-contabil
