



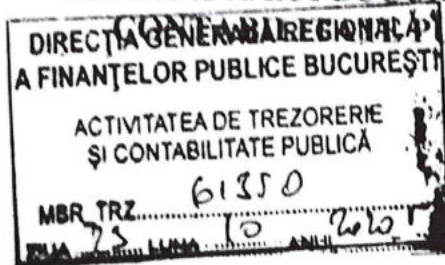
SECTORUL 6 AL MUNICIPIULUI BUCUREȘTI

Direcția Generală Economică

CĂTRE,

33177
22 10 2020

DIRECȚIA GENERALĂ REGIONALĂ A FINANTELOR PUBLICE A
MUNICIPIULUI BUCUREȘTI ACTIVITATEA DE TREZORERIE ȘI



Vă transmitem alăturat, în copie și în format electronic, situațiile financiare la data de 30.09.2020 pentru Consiliul Local sector 6 București conform OMFP nr.1865/15.04.2020 privind transmiterea situațiilor financiare trimestriale centralizate întocmite de instituțiile publice și de modificare a Ordinului ministrului finanțelor publice nr. 640/2017 pentru aprobarea Normelor metodologice privind întocmirea și depunerea situațiilor financiare trimestriale ale instituțiilor publice, precum și a unor raportări financiare lunare în anul 2017, pentru modificarea și completarea Normelor metodologice privind organizarea și conducerea contabilității instituțiilor publice, Planul de conturi pentru instituțiile publice și instrucțiunile de aplicare a acestuia, aprobate prin Ordinul ministrului finanțelor publice nr.1.917/2005, precum și pentru modificarea și completarea altor norme metodologice în domeniul contabilității publice



DIRECTOR GENERAL,
DORU MANOLACHE

BILANT
30.09.2020

pag.: 1 - lei -

COD	DENUMIRE INDICATORI	SOLD LA INCEPUTUL PERIOADEI	SOLD LA SFARSITUL PERIOADEI
0100			
01003	1.Active fixe necorporale (ct.2030000+2050000+2060000+2080100+2080200+2330000-2800300-2800500-2800801-2800809-2900400-2900500-2900801-2900809-2930100*)	5.210.518	4.265.769
01004	2.Instalatii tehnice, mijloace de transport, animale, plantatii, mobilier, aparatura birotica si alte active corporale (ct.2130100+2130200+2130300+2130400+2140000+2310000-2810301-2810302-2810303-2810304-2810400-2910301-2910302-2910303-2910304-2910400-2930200*)	31.680.827	34.336.669
01005	3.Terenuri si cladiri (ct.2110100+2110200+2120101+2120102+2120201+2120301+2120401+2120501+2120601+2120901+2310000-2810100-2810201-2810202-2810203-2810204-2810205-2810206-2810207-2810208-2910100-2910201-2910202-2910203-2910204-2910205-2910206-2910207-2910208-2930200)	7.891.021.873	8.319.930.532
01007	5.Active financiare necurente (investitii pe termen lung) peste un an (ct.2600100+2600200+2600300+2650000+2670201+2670202+2670203+2670204+2670205+2670208-2960101-2960102-2960103-2960200), din care:	3.343	3.343
01009	6.Creante necurente - sume ce urmeaza a fi incasate dupa o perioada mai mare de un an (ct.4110201+4110208+4130200+4280202+4610201+4610209-4910200-4960200) din care:	4.907.852	5.174.924
0101			
01010	Creante comerciale necurente - sume ce urmeaza a fi incasate dupa o perioada mai mare de un an (ct.4110201+4110208+4130200+4610201-4910200-4960200)	4.520.209	4.600.623
01015	7.TOTAL ACTIVE NECURENTE (rd.03+04+05+06+07+09)	7.932.824.413	8.363.711.237
019	1.Stocuri (ct.3010000+3020100+3020200+3020300+3020400+3020500+3020600+3020700+3020800+3020900+3030100+3030200+3040100+3040200+3050100+3050200+3070000+3090000+3310000+3320000+3410000+3450000+3460000+3470000+3490000+3510100+3510200+ 3540100+3540500+ 3540600+3560000+3570000+3580000+3590000+3610000+3710000+3810000+/-3480000+/-3780000-3910000-3920100-3920200-3920300-3930000-3940100-3940500-3940600-3950100-3950200-3950300-3950400-3950600-3950700-3950800-3960000-3970100-3970200-3970300-3980000-4420803)	105.354.663	117.613.696
0102	IMPOZIT PE PROFIT		
01021	Creante din operatiuni comerciale, avansuri si alte decontari (ct.2320000+2340000+4090101+4090102+4110101+4110108+4130100+4180000+4250000+4280102+4610101+4610109+4730109**+4810101+4810102+4810103+4810900+4830000+4840000+4890101+4890301-4910100-4960100+5120800) din care:	381.117.422	32.994.247
01022	Creante comerciale si avansuri (ct.2320000+2340000+4090101+4090102+4110101+4110108+4130100+4180000+4610101-4910100- 4960100),din care:	12.737.447	14.584.605
01023	Creante bugetare (ct.4310100**+4310200**+4310300**+4310400**+4310500**+4310600**+4310700**+4370100**+4370200**+4370300**+4420400+4420802+4440000**+4460100**+4460200**+)		

COD	DENUMIRE INDICATORI	SOLD LA INCEPUTUL PERIOADEI	SOLD LA SFARSITUL PERIOADEI
01024	4480200+4610102+4610104+4630000+ 4640000+4650100+4650200 +4660401+4660402+4660500+4660900+4810101**+4810102**+ 4810103**+4810900**-4970000), din care:	326.024.832	358.838.364
01025	Creantele bugetului general consolidat (ct.4630000+4640000+4650100+ 4650200+4660401+4660402+4660500+4660900-4970000)	320.260.473	354.147.052
01027	Creante din operatiuni cu fonduri externe nerambursabile si fonduri de la buget (ct.4500100+4500300+4500501+4500502+4500503+4500504+ 4500505+4500700+4510100+4510300+4510500+4530100+4540100+ 4540301+4540302+4540501+4540502+4540503+4540504+4550100+ 4550301+4550302+4550303+4560100+4560303+4560309+4570100+ 4570201+4570202+4570203+4570205+4570206+4570209+4570301+ 4570302+4570309+4580100+4580301+4580302+4610103+4730103**+ 4740000+4760000), din care:	374.872	35.257.760
0103	Imprumuturi pe termen scurt acordate (ct.2670101+2670102+2670103+ 2670104+2670105+2670108+2670601+2670602+2670603+2670604+ 2670605+2670609+4680101+4680102+4680103+4680104+4680105+ 4680106+4680107+4680108+4680109+4690103+4690105+4690106+ 4690108+4690109)		46.467.516
01030	Total creante curente (rd.21+23+25+27)	707.517.126	473.557.887
01033	Conturi la trezorerie, casa in lei. (ct.5100000+5120101+5120501+5130101+ 5130301+5130302+5140101+5140301+5140302+5150101+5150103+5150301 +5150500+5150600+5160101+5160301+5160302+5170101+5170301+5170302 +5200100+5210100+5210300+5230000+5250101+5250102+5250301+5250302 +5250400+5260000+5270000+5280000+5290101+5290201+5290301+5290400 +5290901+5310101+5410101+5500101+5520000+5550101+5550400+5570101 +5580101+5580201+5590101+5600101+5600300+5600401+5610101+5610300 +5620101+5620300+5620401+5710100+5710300+5710400+5740101+5740102 +5740301+5740302+5740400+5750100+5750300+5750400-7700000)	51.828.587	70.217.879
010331	Dobanda de incasat,alte valori,avansuri de trezorerie (ct.5180701+5320100+ 5320200+5320300+5320400+5320500+5320600+5320800+5420100)	201.757	160.883
01035	Conturi la institutii de credit, BNR, casa in valuta (ct.5110101+5110102+ 5120102+5120402+5120502+5130102+5130202+5140102+5140202+ 5150102+5150202+5150302+5160102+5160202+5170102+5170202+ 5290102+5290202+5290302+5290902+5310402+5410102+5410202+ 5500102+5550102+5550202+5570202+5580102+5580202+5580302+ 5580303+5590102+5590202+5600102+5600103+5600402+5610102+ 5610103+5620102+5620103+5620402)	160.415.033	12.748.365
0104	Total disponibilitati si alte valori (rd.33+33.1+35+35.1)	212.445.377	83.127.127
01042	6.Cheltuieli in avans (ct.4710000)	1.421	440
01045	7.TOTAL ACTIVE CURENTE (rd.19+30+31+40+41+41.1+42)	1.025.318.587	674.299.150
01046	8.TOTAL ACTIVE (rd.15+45)	8.958.143.000	9.038.010.387
0105			
01052	1.Sume necurente - sume ce urmeaza a fi platite dupa o perioada mai mare de un an (ct.2690200+4010200+4030200+4040200+ 4050200+4280201+4620201+4620209+5090000), din care:	15.980.953	83.885.091
01053	Datorii comerciale (ct.4010200+4030200+4040200+4050200+ 4620201)	258.402	83.877.563
01054	2.Imprumuturi pe termen lung (ct.1610200+1620200+1630200+ 1640200+1650200+1660201+1660202+1660203+1660204+		

COD	DENUMIRE INDICATORI	SOLD LA INCEPUTUL PERIOADEI	SOLD LA SFARSITUL PERIOADEI
	1670201+1670202+1670203+1670208+1670209-1690200)	1.049.033.809	1.132.080.454
01055	3.Provizioane (ct.1510201+1510202+1510203+1510204+1510208)	191.149	191.149
01058	TOTAL DATORII NECURENTE (rd.52+54+55)	1.065.205.911	1.216.156.694
0106			
01060	1.Datorii comerciale, avansuri si alte decontari (ct.2690100+4010100+4030100+4040100+4050100+4080000+4190000+4620101+4620109+4730109+4810101+4810102+4810103+4810900+4830000+4840000+4890201+5090000+5120800), din care:	395.639.816	78.259.643
01061	Datorii comerciale si avansuri (ct.4010100+4030100+4040100+4050100+4080000+4190000+4620101), din care:	29.001.724	54.011.521
01062	2.Datorii catre bugete (ct.4310100+4310200+4310300+4310400+4310500+4310600+4310700+4370100+4370200+4370300+4400000+4410000+4420300+4420801+4440000+4460100+4460200+4480100+4550501+4550502+4550503+4620109+4670100+4670200+4670300+4670400+4670500+4670900+4730109+4810900),din care:	26.766.493	22.930.140
01063	Contributii sociale (ct.4310100+4310200+4310300+4310400+4310500+4310600+4310700+4370100+4370200+4370300)	6.588.443	2.926.801
01065	3.Datorii din operatiuni cu Fonduri externe nerambursabile si fonduri de la buget,alte datorii catre alte organisme internationale (ct.4500200+4500400+4500600+4510200+4510401+4510402+4510409+4510601+4510602+4510603+4510605+4510606+4510609+4520100+4520200+4530200+4540200+4540401+4540402+4540601+4540602+4540603+4550200+4550401+4550402+4550403+4550404+4550409+4560400+4580401+4580402+4580501+4580502+4590000+4620103+4730103+4760000)	443.846	443.846
0107			
01070	4.Imprumuturi pe termen scurt-sume ce urmeaza a fi platite intr-o perioada de pana la un an (ct.5180601+5180603+5180604+5180605+5180606+5180608+5180609+5180800+5190101+5190102+5190103+5190104+5190105+5190106+5190107+5190108+5190109+5190110+5190180+5190190)		46.467.516
01071	6.Salariile angajatilor (ct.4210000+4230000+4260000+4270100+4270300+4280101)	10.016.514	5.407.518
01073	7.Alte drepturi cuvenite altor categorii de persoane (pensii, indemnizatii de somaj, burse) (ct.4220100+4220200+4240000+4260000+4270200+4270300+4290000+4380000), din care:	513.348	254.557
01074	8.Venituri in avans (ct.4720000)	16.867	922
01075	9.Provizioane (ct.1510101+1510102+1510103+1510104+1510108)	30.461	30.461
01078	10.TOTAL DATORII CURENTE (rd.60+62+65+70+71+72+73+74+75)	433.427.345	153.794.603
01079	11.TOTAL DATORII (rd.58+78)	1.498.633.256	1.369.951.297
0108			
01080	12.ACTIVE NETE = TOTAL ACTIVE - TOTAL DATORII = CAPITALURI PROPRII (rd.80=rd.46-79=rd.90)	7.459.509.744	7.668.059.090
01084	1.Rezerve, fonduri (ct.1000000+1010000+1020101+1020102+1020103+1030000+1040101+1040102+1040103+1050100+1050200+1050300+1050400+1050500+/-1060000+1060000+1320000+1330000)	7.173.746.604	7.174.137.733
01085	2.Rezultatul reportat (ct.1170000-sold creditor)	78.134.074	260.706.210
01087	4.Rezultatul patrimonial al exercitiului (ct.1210000-sold creditor)	207.629.066	233.215.147
0109			
01090	6.TOTAL CAPITALURI PROPRII (rd.84+85-86+87-88)	7.459.509.744	7.668.059.090

Conducatorul institutiei

Conducatorul compartimentului
financiar-contabil

CONTUL DE REZULTAT PATRIMONIAL

30.09.2020

pag.: 1 - lei -

COD	DENUMIRE INDICATORI	An precedent	An curent
0200			
02002	1.Venituri din impozite, taxe, contributi de asigurari si alte venituri ale bugetelor (ct.7300100+7300200+7300201+7300202+7300203+7310100+7310200+7320100+7330000+7340000+7350100+7350200+7350300+7350400+7350500+7350600+7350601+7350602+7360100+7390000+7450100+7450200+7450300+7450400+7450500+7450700+7450900+7460100+7460200+7460300+7460900)	667.285.758	777.340.497
02003	2.Venituri din activitati economice (ct.7210000+7220000+7510100+7510200+/-7090000)	37.421.258	13.137.505
02004	3.Finantari, subventii, transferuri, alocatii bugetare cu destinatie speciala (ct.7510500+7710000+7720100+7720200+7740100+7740200+7750000+7760000+7780000+7790101+7790109)	49.272.196	90.201.232
02005	4.Alte venituri operationale (ct.7140000+7180000+7500000+7500100+7500200+7510300+7510400+7810200+7810300+7810401+7810402+7770000)	20.437.667	21.514.603
02006	TOTAL VENITURI OPERATIONALE (rd.02+03+04+05)	774.416.879	902.193.837
02008	1.Salarii si contributiile sociale aferente angajatilor (ct.6410000+6420000+6450100+6450200+6450300+6450400+6450500+6450600+6450700+6450800+6460000+6470000)	160.309.910	165.045.456
02009	2.Subventii si transferuri (ct.6700000+6710000+6720000+6730000+6740000+6750000+6760000+6770000+6780000+6790000)	104.220.004	121.307.305
0201			
02010	3.Stocuri, consumabile, lucrari si servicii executate de terti (ct.6010000+6020100+6020200+6020300+6020400+6020500+6020600+6020700+6020800+6020900+6030000+6060000+6070000+6080000+6090000+6100000+6110000+6120000+6130000+6140000+6220000+6230000+6240100+6240200+6260000+6270000+6280000+6290100)	247.940.089	311.736.276
02011	4.Cheltuieli de capital, amortizari si provizioane (ct.6810100+6810200+6810300+6810401+6810402+6820101+6820109+6820200+6890100+6890200)	10.606.487	20.776.635
02	5. Alte cheltuieli operationale (ct.6350100+6540000+6580101+6580109)	8.743.766	21.742.137
02013	TOTAL CHELTUIELI OPERATIONALE (rd.08+09+10+11+12)	531.820.256	640.607.809
02015	- EXCEDENT (rd.06-rd.13)	242.596.623	261.586.028
02017	IV.VENITURI FINANCIARE (ct.7630000+7640000+7650100+7650200+7660000+7670000+7680000+7690000+7860300+7860400)	1.681	17.640
02018	V. CHELTUIELI FINANCIARE (ct.6630000+6640000+6650100+6650200+6660000+6670000+6680000+6690000+6860300+6860400+6860800)	23.308.655	28.392.302
0202			
02021	- DEFICIT (rd.18-rd.17)	23.306.974	28.374.662
02023	- EXCEDENT (rd.15+20-16-21)	219.289.649	233.211.366
02025	VIII. VENITURI EXTRAORDINARE (ct.7910000)	33.129	3.781
02026	IX. CHELTUIELI EXTRAORDINARE (ct.6900000+6910000)	29.498	
02028	- EXCEDENT (rd.25-rd.26)	3.631	3.781
020292	- EXCEDENT (rd.23+28-24-29)	219.293.280	233.215.147
0203			
02031	- EXCEDENT (rd.29.2-29.4)	219.293.280	233.215.147


Conducatorul institutiei



Conducatorul compartimentului
financiar-contabil

COD	DENUMIRE INDICATORI	Total	Casa ct. 5310101	Buget de stat ct. 5200100/7700000	Buget local ct. 5210100/7700000	Buget asigurari sociale de stat ct. 5250101+5250102/7700000	Buget asigurari pentru somaj ct. 5740101+5740102/7700000	Buget Fond national unic de asigurari sociale de sanatate ct. 5710100/7700000	Buget Fond pentru mediu ct. 5750100/7700000	Buget trezoreria statului ct. 5240100/7700000	Buget institutii publice financiate integral din venituri proprii ct. 5600101/7700000	Buget institutii publice financiate din venituri proprii si subventii ct. 5610101/7700000	Buget activitati financiate din venituri proprii si buget privatizare ct. 5620101/7700000	Buget imprumuturi interne si externe ct. 5130101+5140101+5160101+5170101/7700000	Buget fonduri externe nerambursabile (sursa D) ct. 5150103/7700000	Alte disponibile litati (ct.5XX)		
0300																		
03002	1. Incasari	916.306.964	68.852.148	743.561.113	7.175.235	52.173.887	6.269.955	5.171.114	5.171.114	6.269.955	38.274.026							
03003	2. Plati	753.932.964	68.597.129	566.332.886	6.059.005	50.284.187	5.171.114			5.171.114	37.488.643							
03004	3. Numerar net din activitatea operationala (rd.02-rd.03)	182.374.000	255.019	177.228.227	1.116.230	1.889.700	1.098.841			1.098.841	785.983							
03006	1. Incasari	3.651		3.651														
03007	2. Plati	367.381.316		101.212.390	946.516	105.763	431.319			431.319	264.685.328							
03008	3. Numerar net din activitatea de investitii (rd.06-07)	-367.377.665		-101.208.739	-946.516	-105.763	-431.319			-431.319	-264.685.328							
0301																		
03010	1. Incasari	312.999.652		44.983.159	200.000													
03011	2. Plati	63.044.251		63.044.251														
03012	3. Numerar net din activitatea de finantare (rd.10-rd.11)	249.955.401		-18.061.092	200.000													
03013	IV.CRESTEREA (DESCRESTEREA) NETA DE NUMERAR SI ECHIVALENT DE NUMERAR (rd.04+rd.08+rd.12)	64.381.736	255.019	57.958.396	360.714	1.783.937	1.951.879			1.951.879	1.846.808							
03014	V. NUMERAR SI ECHIVALENT DE NUMERAR LA INCEPUTUL ANULUI	51.828.587		44.983.159	200.002	1.648.025	3.261.511			3.261.511	94.928							
030142	-sume utilizate/transferte din excedentul anului precedent	46.807.516		44.983.159	200.000													
030143	Sume transferate din disponibilul neutilizat la finele anului precedent	94.928																
03015	VI.NUMERAR SI ECHIVALENT DE NUMERAR LA SFARSITUL PERIOADEI (rd.13+rd.14+rd.14.1-rd.14.2-rd.14.3)	70.217.879	255.019	57.958.396	459.796	3.431.962	3.929.035			3.929.035	1.846.808							

Viza trezoreriei
Conducatorul compartimentului financiar-contabil



SITUATIA FLUXURILOR DE TREZORERIE

30.09.2020

pag.: 1 - lei -

COD	DENUMIRE INDICATORI	Total	Casa in valuta	Alte disponibilitati
0400				
04002	1. Incasari	316.554.051	520.967	316.033.084
04003	2. Plati	464.220.719	520.967	463.699.752
04004	3. Numerar net din activitatea operationala (rd.02-rd.03)	-147.666.668		-147.666.668
0401				
04013	IV CRESTEREA (DESCRESTEREA) NETA DE NUMERAR SI ECHIVALENT DE NUMERAR (rd.04+rd.08+rd.12)	-147.666.668		-147.666.668
04014	V NUMERAR SI ECHIVALENT DE NUMERAR LA INCEPUTUL PERIOADEI	160.415.033		160.415.033
04017	VI NUMERAR SI ECHIVALENT DE NUMERAR LA FINELE PERIOADEI(rd.13+14+15-16)	12.748.365		12.748.365

Conducatorul institutiei



Conducatorul compartimentului
financiar- contabil

DISPONIBIL DIN MIJLOACE CU DESTINATIE SPECIALA

30.09.2020

- lei -

DENUMRE INDICATORI	COD	DISPONIBIL LA INCEPUTUL ANULUI	INCASARI	PLATI	DISPONIBIL LA SFARSITUL PERIOADEI
TOTAL (rd.02 la 15)	0500				
	05001	1.285.033	3.777.975	2.723.688	2.339.320
- Sume primite ca donatii si sponsorizari (ct.5500101,ct.5500102/analitice distincte)	05002	23.367			23.367
- Garantii materiale retinute gestionarilor conform Legii nr.22/1969 (ct.5500101,ct.5500102/analitice distincte)	05003	621.389	287.713	356.320	552.782
	0501				
- Alte disponibilitati cu destinatie speciala (ct.5500101,ct.5500102/analitice distincte)	05011	640.277	3.490.262	2.367.368	1.763.171

Conducatorul institutiei,



Conducatorul compartimentului
financiar contabil


Situatia platilor efectuate si a sumelor declarate pentru cota-parte aferenta cheltuielilor finantate din FEN postaderare

30.09.2020

Pag.: I - lei -

Cod indicator	Denumirea programului cu finantare UE	Plati efectuate de la titlul 56 si 58 FEN (alineați 02)	din care:		01	02	03	04	05	06	07	08	09	10	11	12	13	14	15
			Plati efectuate pentru cota-parte FEN	Suma in curs de rambursare la solicitare la rambursare in anul curent															
1003	A																		
10030	Alte programe comunitare in perioada 2014-2020 (5815)	323.774	296.501	183.451					113.050										
10032	Programe di Fondul European de Dezvoltare Regionala (FEDR) (5801)	467.184	224.249	224.249					115.134				26.653						
10033	Programe din Fondul Social European (FSE) (5802)	705.268	705.268	590.134					115.134										
1004			1.496.226	997.834					228.184										
10040	Total (cod01 la 39.6)								228.184										

Conducatorul compartimentului financiar-contabil



Situatia platilor efectuate si a sumelor declarate pentru cota-parte aferenta cheltuielilor finantate din FEN postaderare

30.09.2020

Pag.: 1 - 1el -

Cod indicator	Denumirea programului cu finantare UE	Plati efectuate de la titlul 56 si 58 (alineata02)	din care:		Sume in curs de rambursare aferente cheltuielilor efectuate in anul curent	Sume in curs de rambursare aferente cheltuielilor efectuate in anii anteriori	Sume solicitate la rambursare in anul curent aferente cheltuielilor efectuate in anii anteriori	Sume rambursate aferente cheltuielilor efectuate in anul curent	Sume rambursate in anul curent aferente cheltuielilor efectuate in anii anteriori	Sume neautorizate de autoritatile de management aferente cheltuielilor efectuate in anul curent	Sume neautorizate de autoritatile de management aferente cheltuielilor efectuate in anii anteriori	Sume neautorizate de autoritatile de management aferente cheltuielilor efectuate in anul curent	Sume neautorizate de autoritatile de management aferente cheltuielilor efectuate in anii anteriori	Prefinantare dedusa din sumele rambursate aferente cheltuielilor efectuate in anii anteriori	Prefinantare dedusa din sumele rambursate aferente cheltuielilor efectuate in anii anteriori	Prefinantare dedusa din sumele rambursate aferente cheltuielilor efectuate in anii anteriori	Sume rezultate din nereguli din sumele solicitate la rambursare aferente cheltuielilor efectuate in anii anteriori	Sume rezultate din nereguli din sumele solicitate la rambursare aferente cheltuielilor efectuate in anii anteriori	din care: Sume rezultate din nereguli deduse din sumele solicitate la rambursare aferente cheltuielilor efectuate in anul curent
			Plati efectuate pentru cota-parte FEN	Plati efectuate pentru cota-parte FEN (alineata02)															
0703	A	01	02	03	04	05	06	07	08	09	10	11	12	13	14	15			
07032	Programa de Fondul European de Dezvoltare Regionala (FEDR) (5801)	22.179.514																	
0704		22.179.514																	
07040	Total (cod01 la 39.6)																		

Conducatorul compartimentului financiar- contabil



Situatia platilor efectuate
din fonduri externe nerambursabile (FEN) postaderare (titlul 56 si titlul 58) la data de


30.09.2020

Pag.: 1 - lei -

Denumirea sursei de finantare	Buget de stat (s 01-stat)	Buget local (s 02-local)	Bugetul asigurarilor sociale de stat (s 03-bass)	Bugetul asigurarilor pentru somaj (s 04-somaj)	Bugetul fondului national unic de asigurari sociale de sanatate (s05-sanatate)	Bugetul institutiilor publice si activitatilor finantate integral sau partial din venituri proprii (s10-local)	Bugetul fondurilor externe nerambursabile (s08-stat+asigurari+local)	Bugetul creditelor externe (s06-stat+local)	Bugetul creditelor interne (s07-stat+local)	Bugetul institutiilor publice si activitatilor finantate integral sau partial din venituri proprii (s20-stat+asigurari+autonome)	Bugetul institutiilor publice si activitatilor finantate integral din venituri proprii (s10-stat+autonome)
A	01	02	03	04	05	06	07	08	09	10	11
Total plati (titlul VIII cod56+ titlul X cod58) (rd.2+rd.11)		1.496.226						22.179.514			
Total plati (titlul X cod58)		1.496.226						22.179.514			
Cheltuieli de personal (titlul I)		869.687									
Bunuri si servicii (titlul II)		641.155									
Active nefinanciare (titlul XIII)		64.155									

Conducatorul institutiei

Conducatorul compartimentului financiar-contabil




I. PLATI RESTANTE
30.09.2020

pag. 1 - lei -

DENUMIRE INDICATORI	COD	Sold la inceputul anului	Sold la finele perioadei	
			TOTAL	Din care: afereant sumelor angajate cu prevederi bugetare
PLATI RESTANTE-TOTAL (rd.150+300) din care:	4000			
-sub 30 de zile(rd.151+301)	40001	9.626.033	16.553.040	16.553.040
- peste 30 de zile (rd.152+302)	40002	4.121.659	9.743.021	9.743.021
	40003	5.504.374	6.810.019	6.810.019
	4015			
PLATI RESTANTE - TOTAL SECTIUNEA DE FUNCTIONARE	40150			
(rd. +170+240+250+270+280+290) din care:		9.419.475	14.608.907	14.608.907
-sub 30 de zile(rd.161+171+241+251+271+281+291)	40151	4.072.344	9.173.299	9.173.299
- peste 30 de zile (rd.162+172+242+252+272+282+292)	40152	5.347.131	5.435.608	5.435.608
	4016			
Plati restante catre furnizori,creditori din operatii comerciale	40160			
(ct.4010100,ct.4030100,ct.4620101,ct.4620109)				
(rd.161+162+163+165+166) din care:		9.144.145	14.608.907	14.608.907
-sub 30 de zile	40161	3.971.739	9.173.299	9.173.299
- peste 30 de zile	40162	5.172.406	5.435.608	5.435.608
	4025			
Plati restante fata de alte categorii de persoane,(ct.4270300,	40250			
ct.4290000,ct.4380000) (rd.251+252+253+257+258), din care:		275.330		
-sub 30 de zile	40251	100.605		
- peste 30 de zile	40252	174.725		
	4030			
PLATI RESTANTE-TOTAL SECTIUNEA DEZVOLTARE	40300			
(rd.310+320+330), din care:		206.558	1.944.133	1.944.133
- sub 30 de zile(rd.311+321+331)	40301	49.315	569.722	569.722
- peste 30 de zile (rd.312+322+332)	40302	157.243	1.374.411	1.374.411
	4031			
Plati restante catre furnizori,creditori din operatii comerciale	40310			
(ct.4040100,ct.4050100,ct.4620101,ct.4620103,ct.4620109)				
(rd.311+312+313+315+316),din care:		206.558	1.944.133	1.944.133
- sub 30 de zile	40311	49.315	569.722	569.722
- peste 30 de zile	40312	157.243	1.374.411	1.374.411

Conducatorul institutiei


Conducatorul compartimentului
financiar contabil

I. PLATI RESTANTE
-bugete locale-
30.09.2020

pag. 2 - lei -

DENUMIRE INDICATORI	COD	Sold la inceputul anului	Sold la finele perioadei	
			TOTAL	Din care: aferent sumelor angajate cu prevederi bugetare
PLATI RESTANTE-TOTAL (rd.150+300) din care:	4200			
-sub 30 de zile(rd.151+301)	42001	8.060.058	16.553.040	16.553.040
- peste 30 de zile (rd.152+302)	42002	4.121.659	9.743.021	9.743.021
	42003	3.938.399	6.810.019	6.810.019
	4215			
PLATI RESTANTE - TOTAL SECTIUNEA DE FUNCTIONARE (rd. +170+240+250+270+280+290) din care:	42150	7.853.500	14.608.907	14.608.907
-sub 30 de zile(rd.161+171+241+251+271+281+291)	42151	4.072.344	9.173.299	9.173.299
- peste 30 de zile (rd.162+172+242+252+272+282+292)	42152	3.781.156	5.435.608	5.435.608
	4216			
Plati restante catre furnizori,creditori din operatii comerciale (ct.4010100,ct.4030100,ct.4620101,ct.4620109) (rd.161+162+163+165+166) din care:	42160	7.578.170	14.608.907	14.608.907
-sub 30 de zile	42161	3.971.739	9.173.299	9.173.299
- peste 30 de zile	42162	3.606.431	5.435.608	5.435.608
	4225			
Plati restante fata de alte categorii de persoane,(ct.4270300, ct.4290000,ct.4380000) (rd.251+252+253+257+258), din care:	42250	275.330		
-sub 30 de zile	42251	100.605		
- peste 30 de zile	42252	174.725		
	4230			
PLATI RESTANTE-TOTAL SECTIUNEA DEZVOLTARE (rd.310+320+330), din care:	42300	206.558	1.944.133	1.944.133
- sub 30 de zile(rd.311+321+331)	42301	49.315	569.722	569.722
- peste 30 de zile (rd.312+322+332)	42302	157.243	1.374.411	1.374.411
	4231			
Plati restante catre furnizori,creditori din operatii comerciale (ct.4040100,ct.4050100,ct.4620101,ct.4620103,ct.4620109) (rd.311+312+313+315+316),din care:	42310	206.558	1.944.133	1.944.133
- sub 30 de zile	42311	49.315	569.722	569.722
- peste 30 de zile	42312	157.243	1.374.411	1.374.411

Conducatorul institutiei


Conducatorul compartimentului
financiar contabil

I. PLATI RESTANTE
-institutii publice finantate partial din venituri proprii-
30.09.2020

pag. 3 - lei -

DENUMIRE INDICATORI	COD	Sold la inceputul anului	Sold la finele perioadei	
			TOTAL	Din care: afereant sumelor angajate cu prevederi bugetare
PLATI RESTANTE-TOTAL (rd.150+300) din care: - peste 30 de zile (rd.152+302)	5300 53001 53003 5315	1.565.975 1.565.975		
PLATI RESTANTE - TOTAL SECTIUNEA DE FUNCTIONARE (rd.160+170+240+250+270+280+290) din care: - peste 30 de zile (rd.162+172+242+252+272+282+292)	53150 53152 5316	1.565.975 1.565.975		
Plati restante catre furnizori,creditori din operatii comerciale (ct.4010100,ct.4030100,ct.4620101,ct.4620109) (rd.161+162+163+165+166) din care: - peste 30 de zile	53160 53162	1.565.975 1.565.975		

Conducatorul institutiei

Conducatorul compartimentului
financiar contabil

II. Sinteza platilor restante si arieratelor
30.09.2020

Pag: 1

Nr rd	Explicatie	Plati restante		Plati restante aferente programelor nationale		Plati restante aferente fondurilor externe nerambursabile / postaderare****)		Plati restante aferente fondurilor externe nerambursabile preaderare (sursa08/D)	
		total**)	din care arierate**)	total	din care arierate	total	din care arierate	total	din care arierate
		1	1.1	2	2.1	3	3.1	4	4.1
0									
1	Sold la finele lunii precedente	17.296.286							
2	Sold la finele perioadei	16.553.040							

Conducatorul institutiei

Conducatorul compartimentului
financiar contabil

II. Sintza platilor restante si arieratelor
-bugete locale-
30.09.2020

Pag.: 2

Nr rd	Explicatie	Plati restante		Plati restante aferente programeelor nationale		Plati restante aferente fondurilor externe nerambursabile postaderare****)		Plati restante aferente fondurilor externe nerambursabile preaderare(sursa08/D)	
		total**)	din care arierate***)	total	din care arierate	total	din care arierate	total	din care arierate
		1	1.1	2	2.1	3	3.1	4	4.1
0									
1	Sold la finele lunii precedente	17.296.286							
2	Sold la finele perioadei	16.553.040							

Conducatorul institutiei

Conducatorul compartimentului
financiar contabil

Situatia activelor si datoriilor institutiilor publice
din administratia locala
30.09.2020

pag.: 1 - lei -

COD	DENUMIRE INDICATORI	Sold la inceputul anului	Sold la sfarsitul perioadei
1800			
18004	Numerar in lei in casieria institutiilor publice locale si ale institutiilor publice de subordonare locala,(ct.5310101)		255.019
18005	Disponibilitati in lei ale institutiilor publice locale si ale institutiilor publice de subordonare locala, la trezorerii (ct.5100000+5120101+5120501+5150101+5150103+5150500+5150600+5160101+5160301+5160302+5170101+5170301+5170302+5210100+5210300+5280000+5290201+5290301+5290400+5290901+5410101+5500101+ 5520000+5550101+5570101+5580101+5580201+5600101+5600300+5610101+5610300+5620101+5620300-7700000), din care:	51.828.587	69.962.860
180051	Disponibilitati in lei din imprumuturi interne si externe contractate de autoritatile administratiei publice locale (ct.5160101)		59.541.184
18005	Total (in baze cash) (rd.04+05)	51.828.587	70.217.879
18010	Total (in baze accrual)(rd.08+09)	51.828.587	70.217.879
1802	ALTE IMPOZITE SI TAXE FISCALE		
18022	Avansuri de trezorerie, acordate in lei (ct.5420100)		21.014
18023	Alte valori (ct.5320100+5320200+5320300+5320400+5320500+5320600+5320800)	201.757	139.869
18032	Disponibilitati ale institutiilor publice locale si ale institutiilor de subordonare locala la institutiile de credit rezidente (ct.5110101+5110102+5120102+5120402+5120502+5150102+5150202+5160102+5160202+5170102+5170202+5290202+5290302+5290902+5500102+5550102+5550202+5570202+5580102+5580302+5600102+5600103+5610102+5610103+5620102+5620103), din care:	160.415.033	12.748.365
18034	Fonduri externe nerambursabile postaderare	174.961	174.961
18036	Total (in baze cash) (rd.32+35)	160.415.033	12.748.365
18038	Total (in baze accrual) (rd.36+37)	160.415.033	12.748.365
1815			
1815	Creante comerciale necurente legale de livrari de bunuri si servicii de catre autoritatile locale sau de institutii subordonate acestora (ct.4110201+4110208+4130200+4610201-4910200-4960200) Total (rd.158+159+160+164) din care:	4.520.209	4.600.623
18158	- de la populatie(gospodariile populatiei(S14)	32.083	74.817
18159	- de la societati nefinanciare (S11),	4.488.126	4.525.806
18165	Creante comerciale curente legate de livrari de bunuri si servicii de catre autoritatile locale sau de institutii subordonate acestora(ct.2320000+2340000+4090101+4090102+4110101+4110108+4130100+4180000+4610101-4910100-4960100) Total(rd.166+167+168+172)din care de la:	12.737.447	14.584.605
18166	-de la gospodariile populatie (S14)	188.380	189.696
18167	-de la societati nefinanciare (S11)	12.356.469	14.354.615
18168	-de la institutiile publice, din care: (rd.169+170+171)	192.598	40.294
18170	-Administratia locala (exclusiv fondurile de securitate sociala)(S1313)	192.598	40.294
18176	1.Creante ale bugetului local (ct.4640000-4970000). Total (rd.177+178+179+183), din care:	320.260.473	354.147.052
18177	- de la gospodariile populatie (S14)	73.316.228	84.846.035
18178	- de la societati nefinanciare (S11)	246.944.245	269.301.017
18184	Creante ale fondului de risc (ct.4610109+4610209)	234.636	176.733

COD	DENUMIRE INDICATORI	Sold la inceputul anului	Sold la sfarsitul perioadei
18185	Total creante (rd.176+184)	320.495.109	354.323.785
1820			
18203	1.Sume datorate tertilor reprezentand garantii si cautiuni aflate in conturile institutiilor publice (ct.4280101+4280201+4620101+4620109).Total (rd.204+205+206), din care:	28.974	204.740
18204	- salariatilor (gospodariile populatiei)(S143)		175.316
18205	- societati nefinanciare (S11)	8.100	8.100
18206	- institutiilor publice, din care: (rd.207+208+209)	20.874	21.324
18208	- Administratia locala (exclusiv fondurile de securitate sociala)(S1313)	20.874	21.324
1826			
182671	Sume primite din excedentul anului precedent pentru acoperirea golurilor temporare de casa si pentru finantarea cheltuielilor sectiunii de dezvoltare (ct.5190107+5190190)		46.467.516
182	Total(in baze cash)(rd.262+266+267+267.1)		46.467.516
1827			
18275	Total (in baze accrual) (cash+dobanzi) (rd.268+274)		46.467.516
1828			
18286	Credite pe termen lung primite (contractate, garantate, asimilate,etc) de institutiile publice locale (ct.1620200+1630200+1670201+1670202+1670203+1670209).Total (rd.287+288+289+289.1) din care acordate de:	1.049.033.809	1.132.080.454
18287	- Societati care accepta depozite, exclusiv banca centrala (S122)	1.049.028.091	1.132.077.035
18289	- Nerezidenti(State membre si institutii si organisme ale Uniunii Europene, State nonmembre si organizatii internationale nerezidente ale Uniunii Europene)(S21,S22)	5.718	3.419
1829			
18290	Total (in baze cash)(rd.286)	1.049.033.809	1.132.080.454
1831			
18312	Datorii comerciale necurente legale de livrari de bunuri si servicii (ct.4010200+4030200+4040200+4050200+4620201). Total (rd.313+314+318+319), din care catre:	258.402	83.877.563
183	- Societati nefinanciare(S11)	258.402	443.900
18314	- Institutii publice, din care (rd.315+316+317):		83.433.663
18316	- Administratia locala (exclusiv fondurile de securitate sociala) (S1313)		83.433.663
1832			
18320	Datorii comerciale curente legate de livrari de bunuri si servicii (ct.4010100+4030100+4040100+4050100+4080000+4190000+4620101). Total (rd.321+322+326+327) din care catre:	29.001.724	54.011.521
18321	-Societati nefinanciare (S11)	26.956.450	38.600.460
18322	-Institutii publice, din care:(rd.323+324+325)	2.045.274	15.411.061
18324	-Administratia locala (exclusiv fondurile de securitate sociala) (S1313)	2.045.274	15.411.061
1833			
18331	Datoriile institutiilor publice din administratia locala catre bugete (ct.4310100+4310200+4310300+4310400+4310500+4310600+4310700+4370100+4370200+4370300+4420300+4420801+4440000+4460100+4460200+4480100)	18.407.106	15.781.535
18332	Salariile angajatilor (ct.4210000+4230000+4260000+4270100+4270300+4280101)	10.016.514	5.407.518
18333	Alte drepturi cuvenite altor categorii de persoane (ct.4260000+4270200+4270300+4290000+4380000)	513.348	254.557
18335	Total (rd.331+332+333+334)	28.936.968	21.443.610
1834			
183421	Provizioane necurente (ct.1510201+1510202+1510203+1510204+1510208), din care:	191.149	191.149

COD	DENUMIRE INDICATORI	Sold la inceputul anului	Sold la sfarsitul perioadei
183423	Provizioane necurente reprezentand drepturi de natura salariala stabilite in favoarea personalului din sectorul bugetar prin titluri devenite executorii (din soldul ct.1510203)	100.000	191.149
18343	Provizioane curente (ct.1510101+1510102+1510103+1510104+1510108), din care:	30.461	30.461
183431	Provizioane curente, constituite conform OMFP416/2013 reprezentand arierate in litigiu (din soldul ct.1510101)		30.341
183432	Provizioane curente reprezentand drepturi de natura salariala stabilite in favoarea personalului din sectorul bugetar prin titluri devenite executorii (din soldul ct.1510103)	30.461	120

Conducatorul institutiei

Conducatorul compartimentului
financiar- contabil

Capi- tol	Sub- capi- tol	Pa- ra- graf	Gr- pa / Titlu	Ali- ne- at	Denumire indicator	Prevederi anuale aprobate la finele perioadei de raportare		Prevederi bugetare trimestriale cumulate	Drepturi constatate		Incasari realizate	Stingeri pe alte cai decat incasari	Drepturi constatate de incasat
						I	2		Total, din care: 3=4+5	din anii precedenti			
A					B	1	2	3=4+5	4	5	6	7	8=3-6-7
0001	02				TOTAL VENITURI-BUGET LOCAL	1.287.515.159	1.089.641.159	1.143.098.776	320.260.473	822.838.303	788.547.923	403.802	354.147.051
0002	02				I. VENITURI CURENTE	959.911.000	773.746.000	1.091.939.539	320.260.473	771.679.066	737.388.686	403.802	354.147.051
0003	02				A. VENITURI FISCALE	933.135.000	755.032.000	1.037.316.041	278.406.800	758.909.241	725.362.685	299.362	311.653.994
0004	02				A1. IMPOZIT PE VENIT, PROFIT SI CASTIGURI DIN CAPITAL	585.067.000	468.054.000	444.966.458		444.966.458	444.966.458		
0300	02				A1.2 IMPOZIT PE VENIT, PROFIT SI CASTIGURI DIN CAPITAL DE LA PERSOANE FIZICE	585.067.000	468.054.000	444.966.458		444.966.458	444.966.458		
0402					COTE SI SUME DEFALCATE DIN IMPOZITUL PE VENIT								
0402					COTE SI SUME DEFALCATE DIN IMPOZITUL PE VENIT	585.067.000	468.054.000	444.966.458		444.966.458	444.966.458		
0402	04				Sume alocate din cotele defalcate din impozitul pe venit pentru echilibrarea bugetelor locale	585.067.000	468.054.000	444.966.458		444.966.458	444.966.458		
0700	02				A3 IMPOZITE SI TAXE PE PROPRIETATE IMPOZITE SI TAXE PE PROPRIETATE IMPOZITE SI TAXE PE PROPRIETATE	169.251.000	148.511.000	376.945.282	205.591.358	171.353.924	145.329.536	179.876	231.435.870
0702					Impozit si taxa pe cladiri	169.251.000	148.511.000	376.945.282	205.591.358	171.353.924	145.329.536	179.876	231.435.870
	01				Impozit pe cladiri de la persoane fizice	141.000.000	126.500.000	340.180.559	190.616.615	149.563.944	125.841.567	126.970	214.212.022
						29.000.000	26.500.000	43.910.139	12.069.437	31.840.702	25.861.792	111.208	17.937.139

Capi- tot	Sub- capi- tot	Pa- ra- graf	Gr- pa / Titlu	Ar- ti- col	Ali- ne- at	Denumire indicator	Prevederi anuale aprobate la finele perioadei de raportare		Prevederi bugetare trimestriale cumulate		Drepturi constatate		Incasari realizate	Stingeri pe alte cai decat incasari	Drepturi constatate de incasat
							1	2	Total, din care:	din anii precedenti	din anul curent	6			
A						B	3=4+5	4	5	6	7	8=3-6-7			
0702	01	02				Impozit si taxa pe cladiri de la persoane juridice	112.000.000	100.000.000	296.270.420	178.547.178	117.723.242	99.979.775	15.762	196.274.883	
0702	02					Impozit si taxa pe teren	13.801.000	11.951.000	23.990.031	10.969.945	13.020.086	11.073.454	18.059	1.2.898.518	
	01					Impozit pe terenuri de la persoane fizice	4.100.000	3.450.000	7.547.157	3.628.658	3.918.499	3.150.938	12.750	4.383.469	
0702	02	02				Impozit si taxa pe teren de la persoane juridice	9.700.000	8.500.000	16.442.824	7.341.287	9.101.537	7.922.466	5.309	8.515.049	
0702	02	03				Impozitul pe terenul extravilan	1.000	1.000	50	50	50	50			
	03					Taxe judiciare de timbru si alte taxe de timbru	12.000.000	7.800.000	8.490.692	2.200.048	6.290.644	6.262.510	30.185	2.197.997	
0702	50					Alte impozite si taxe pe proprietate	2.450.000	2.260.000	4.284.000	1.804.750	2.479.250	2.152.005	4.662	2.127.333	
1000						A4 IMPOZITE SI TAXE PE BUNURI SI SERVICII	167.317.000	129.067.000	182.335.881	49.219.546	133.116.335	127.235.887	86.023	55.013.971	
1102						SUME DEFALCATE DIN TVA	122.314.000	92.413.000	92.413.000		92.413.000	92.413.000			
	02					Sume defalcate din taxa pe valoarea adaugata pentru finantarea cheltuielilor descentralizate la nivelul comunelor,oraselor, municipiilor, sectoarelor si Municipiului Bucuresti	91.869.000	66.640.000	66.640.000		66.640.000	66.640.000			
1102	06					Sume defalcate din taxa pe valoarea adaugata pentru echilibrarea bugetelor locale								6.717.000	
1102	09					Sume defalcate din taxa pe valoarea adaugata pentru finantarea invatamantului particular si a	6.717.000	6.717.000	6.717.000		6.717.000	6.717.000			

Căpi- tol	Sub- capi- tol	Pa- ra- graf	Pa- pa / Titlu	Ar- ti- col	Ali- ne- at	Denumire indicator	Prevederi anuale aprobate la finele perioadei de raportare		Prevederi bugetare trimestriale cumulate	Drepturi constatate		Incasari realizate	Stingeri pe alte cai decat incasari	Drepturi constatate de incasat
							1	2		Total, din care:	din anii precedenti			
B							3=4+5	4	5	6	7	8=3-6-7		
1202						confesional	23.728.000	19.056.000	19.056.000	19.056.000	19.056.000			
1202						ALTE IMPOZITE SI TAXE GENERALE PE BUNURI SI SERVICII								
1202	07					ALTE IMPOZITE SI TAXE GENERALE PE BUNURI SI SERVICII	3.000	2.000	20.552	7.437	13.115	12.902		7.650
1502						Taxe hoteliere	3.000	2.000	20.552	7.437	13.115	12.902		7.650
1602						TAXE PE SERVICII SPECIFICE	1.000.000	652.000	7.182.077	6.757.877	424.200	258.034		6.924.043
	01					TAXE PE SERVICII SPECIFICE	1.000.000	652.000	7.182.077	6.757.877	424.200	258.034		6.924.043
						Impozit pe spectacole								
1602						TAXE PE UTILIZAREA BUNURILOR, AUTORIZAREA UTILIZARII BUNURILOR SAU PE DESFASURAREA DE ACTIVITATI	44.000.000	36.000.000	82.720.252	42.454.232	40.266.020	34.551.951	86.023	48.082.278
1602						TAXE PE UTILIZAREA BUNURILOR, AUTORIZAREA UTILIZARII BUNURILOR SAU PE DESFASURAREA DE ACTIVITATI	33.800.000	29.700.000	73.318.355	42.454.232	30.864.123	25.150.054	86.023	48.082.278
1602	02					Impozit pe mijloacele de transport	19.000.000	17.500.000	35.503.501	15.748.939	19.754.562	15.362.187	65.135	20.076.179
	01					Impozit pe mijloacele de transport detinute de persoane fizice*)								
1602	02					Impozit pe mijloace de transport detinute persoane de juridice*)	14.800.000	12.200.000	37.814.854	26.705.293	11.109.561	9.787.867	20.888	28.006.099
1602	03					Taxe si tarife pentru eliberarea de licente si autorizatii de functionare	10.200.000	6.300.000	9.401.897	9.401.897	9.401.897	9.401.897		
1800						A6. ALTE IMPOZITE SI TAXE FISCALE	11.500.000	9.400.000	33.068.420	23.595.896	9.472.524	7.830.804	33.463	25.204.153
1802						ALTE IMPOZITE SI TAXE FISCALE	11.500.000	9.400.000	33.068.420	23.595.896	9.472.524	7.830.804	33.463	25.204.153
						ALTE IMPOZITE SI TAXE FISCALE	11.500.000	9.400.000	33.068.420	23.595.896	9.472.524	7.830.804	33.463	25.204.153

Capi- tol	Sub- capi- tol	Pa- ra- graf	Gr- pa / Titlu	Ali- ne- at	Denumire indicator	Prevederi anuale aprobate la finele perioadei de raportare		Prevederi bugetare trimestriale cumulate	Drepturi constatate			Incasari realizate	Stingeri pe alte cai decat incasari	Drepturi constatate de incasat
						1	2		Total, din care: 3=4+5	4 din anii precedenti	5 din anul curent			
1802	50				Alte impozite si taxe	11.500.000	9.400.000	33.068.420	23.595.896	9.472.524	7.830.804	33.463	25.204.153	
2900	02				C. VENITURI NEFISCALE	26.776.000	18.714.000	54.623.498	41.853.673	12.769.825	12.026.001	104.440	42.493.057	
3000	02				CI. VENITURI DIN PROPRIETATE	1.700.000	1.300.000	1.006.185		1.006.185	1.006.185			
3002					VENITURI DIN PROPRIETATE	1.700.000	1.300.000	1.006.185		1.006.185	1.006.185			
05					VENITURI DIN PROPRIETATE	1.700.000	1.300.000	1.006.185		1.006.185	1.006.185			
				30	Venituri din concesiuni si Alte venituri din concesiuni si inchirieri de catre institutiile publice	1.700.000	1.300.000	1.006.185		1.006.185	1.006.185			
3300	02				C2. VANZARI DE BUNURI SI SERVICII	25.076.000	17.414.000	53.617.313	41.853.673	11.763.640	11.019.816	104.440	42.493.057	
3302					VENITURI DIN PRESTARI DE SERVICII SI ALTE ACTIVITATI									
3302					VENITURI DIN PRESTARI DE SERVICII SI ALTE ACTIVITATI	2.431.000	2.071.000	737.121	96.847	640.274	640.274		96.847	
3302	08				Venituri din prestari de servicii	60.000	50.000	39.758		39.758	39.758			
10					Contributia parintilor sau sustinatorilor legali pentru intretinerea copiilor in crese									
3302	13				Contributia de intretinere a persoanelor asistate	960.000	860.000	98.913		98.913	98.913			
					Fondul national pentru relatii bilaterale afereente mecanismelor financiare SEE	1.410.000	1.160.000	501.597		501.597	501.597			
3302	28				Venituri din recuperarea cheltuielilor de judecata, imputatii si despagubiri	1.000	1.000	96.853	96.847	6	6		96.847	

Capi- tol	Sub- capi- tol	Pa- ra- gra- ful	Gru- pa / Titlu col at	Ali- ne- at	Denumire indicator	Prevederi anuale aprobate la finele perioadei de raportare		Prevederi bugetare trimestriale cumulate	Drepturi constatate		Incasari realizate	Stingeri pe alte cai decat incasari	Drepturi constatate de in casat
						1	2		Total, din care: 3=4+5	4			
					B								
4802					AFERENTE CADRULUI FINANCIAR 2014-2020 SUME PRIMITE DE LA UE/ALTI DONATORI IN CONTUL PLATILOR EFECTUATE SI								
4802	01				AFERENTE CADRULUI FINANCIAR 2014-2020 Fondul European de Dezvoltare Regionala(FEDR)	226.198.000	224.903.000	254.837		254.837	254.837		
					Suma primite in contul platilor efectuate in anul curent	18.798.000	18.798.000						
4802	01	02			Suma primite in contul platilor efectuate in anii anteriori	204.064.000	204.064.000						
4802	02				Fondul Social European(FSE)	711.000	569.000	141.787		141.787	141.787		
					Suma primite in contul platilor efectuate in anul curent	711.000	569.000	115.134		115.134	115.134		
4802	02	02			Suma primite in contul platilor efectuate in anii anteriori			26.653		26.653	26.653		
4802	15				Alte programe comunitare finantate in perioada 2014-2020 (APC)	2.625.000	1.472.000	113.050		113.050	113.050		
4802	15	01			Suma primite in contul platilor efectuate in anul curent	2.625.000	1.472.000	113.050		113.050	113.050		

Capi- tol	Sub- capi- tol	Pa- ra- graf	Pa- ra- gra- ful	Ali- ne- at	Denumire indicator	Prevederi anuale aprobate la finele perioadei de raportare		Prevederi bugetare trimestriale cumulate	Drepturi constatate		Incasari realizate	Stingeri pe alte cai decat incasari	Drepturi constatate de incasat
						1	2		Total, din care:	din anii precedenti			
A					B								
0001	02				TOTAL VENITURI-BUGET LOCAL	902.194.210	716.029.210	1.034.592.716	320.260.473	714.332.243	680.041.863	403.802	354.147.051
0002					I. VENITURI CURENTE	901.601.210	715.436.210	1.033.629.749	320.260.473	713.369.276	679.078.896	403.802	354.147.051
0003					A. VENITURI FISCALE	933.135.000	755.032.000	1.037.316.041	278.406.800	758.909.241	725.362.685	299.362	311.653.994
0004					A1. IMPOZIT PE VENIT, PROFIT SI CASTIGURI DIN CAPITAL	585.067.000	468.054.000	444.966.458		444.966.458	444.966.458		
0300					A1.2 IMPOZIT PE VENIT, PROFIT SI CASTIGURI DIN CAPITAL DE LA PERSOANE FIZICE	585.067.000	468.054.000	444.966.458		444.966.458	444.966.458		
0402					COTE SI SUME DEFALCATE DIN IMPOZITUL PE VENIT	585.067.000	468.054.000	444.966.458		444.966.458	444.966.458		
04					Sume alocate din cotele defalcate din impozitul pe venit pentru echilibrarea bugetelor locale	585.067.000	468.054.000	444.966.458		444.966.458	444.966.458		
0700	02				A3 IMPOZITE SI TAXE PE PROPRIETATE	169.251.000	148.511.000	376.945.282	205.591.358	171.553.924	145.329.536	179.876	231.435.870
0702					IMPOZITE SI TAXE PE PROPRIETATE	169.251.000	148.511.000	376.945.282	205.591.358	171.553.924	145.329.536	179.876	231.435.870
01					Impozit si taxa pe cladiri	141.000.000	126.500.000	340.180.559	190.616.615	149.563.944	125.841.567	126.970	214.212.022
01					Impozit pe cladiri de la persoane fizice	29.000.000	26.500.000	43.910.139	12.069.437	31.840.702	25.861.792	111.208	17.937.139
02					Impozit si taxa pe cladiri de la persoane juridice	112.000.000	100.000.000	296.270.420	178.547.178	117.723.242	99.979.775	15.762	19.6274.883
02					Impozit si taxa pe teren	13.801.000	11.951.000	23.990.031	10.969.945	13.020.086	11.073.454	18.059	12.898.518
01					Impozit pe terenuri de la persoane fizice	4.100.000	3.450.000	7.547.157	3.628.658	3.918.499	3.150.938	12.750	4.383.469
02					Impozit si taxa pe teren de la persoane juridice	9.700.000	8.500.000	16.442.824	7.341.287	9.101.537	7.922.466	5.309	8.515.049
03					Impozitul pe terenul extravilan Taxe judiciare de timbru si alte	1.000	1.000	50	50	50	50		

Capi- tot	Sub- capi- tot	Pa- ra- graf	Pa- ra- graf	Ar- ti- col	Ali- ne- at	Denumire indicator	Prevederi anuale aprobate la finele perioadei de raportare	Prevederi bugetare trimestriale cumulate	Drepturi constatate			Incasari realizate	Stingeri pe alte cai decat incasari	Drepturi constatate de incasat	
									Total, din care:	din anii precedenti	din anul curent				
A							1	2	3=4+5	4	5	6	7	8=3-6-7	
0702	03					B	taxe de timbru	12.000.000	7.800.000	8.490.692	2.200.048	6.290.644	6.262.510	30.185	2.197.997
	50						Alte impozite si taxe pe proprietate	2.450.000	2.260.000	4.284.000	1.804.750	2.479.250	2.152.005	4.662	2.127.333
1000	02						A4 IMPOZITE SI TAXE PE BUNURI SI SERVICII	167.317.000	129.067.000	182.335.881	49.219.546	133.116.335	127.235.887	86.023	55.013.971
1102							SUME DEFALCATE DIN TVA	122.314.000	92.413.000	92.413.000		92.413.000	92.413.000		
02							Sume defalcate din taxa pe valoarea adaugata pentru finantarea cheltui- lilor descentralizate la nivelul comunelor, oraselor, municipiilor, sectoarelor si Municipiului Bucuresti	91.869.000	66.640.000	66.640.000		66.640.000	66.640.000		
06							Sume defalcate din taxa pe valoarea adaugata pentru echilibrarea bugetelor locale	6.717.000	6.717.000	6.717.000		6.717.000	6.717.000		
09							Sume defalcate din taxa pe valoarea adaugata pentru finantarea invatamantului particular si a confesional	23.728.000	19.056.000	19.056.000		19.056.000	19.056.000		
1202							ALTE IMPOZITE SI TAXE GENERALE PE BUNURI SI SERVICII	3.000	2.000	20.552	7.437	13.115	12.902		7.650
07							Taxe hoteliere	3.000	2.000	20.552	7.437	13.115	12.902		7.650
1502							TAXE PE SERVICII SPECIFICE	1.000.000	652.000	7.182.077	6.757.877	424.200	258.034		6.924.043
01							Impozit pe spectacole	1.000.000	652.000	7.182.077	6.757.877	424.200	258.034		6.924.043
1602							TAXE PE UTILIZAREA BUNURILOR, AUTORIZAREA UTILIZARI BUNURILOR SAU PE DESFASURAREA DE ACTIVITATI	44.000.000	36.000.000	82.720.252	42.454.232	40.266.020	34.551.951	86.023	48.082.278
02							Impozit pe mijloacele de transport	33.800.000	29.700.000	73.318.355	42.454.232	30.864.123	25.150.054	86.023	48.082.278
							Impozit pe mijloacele de transport								

Capi-Sub- tol capi- ra- pa- graf Titlu col at	Pa- Gru- Ar- Ar- ti- ne- at	Denumire indicator	Prevederi anuale aprobate la finele perioadei de raportare		Prevederi bugetare trimestriale cumulate	Drepturi constatate			Incasari realizate	Stingeri pe alte cai decat incasari	Drepturi constatate de in casat
			1	2		Total, din care:	din anii precedenti	din anul curent			
		B									
1602	02	01	19.000.000	17.500.000	35.503.501	15.748.939	19.754.562	15.362.187	65.135	20.076.179	
		02	14.800.000	12.200.000	37.814.854	26.705.293	11.109.561	9.787.867	20.888	28.006.099	
		03	10.200.000	6.300.000	9.401.897		9.401.897	9.401.897			
1800	02	A6. ALTE IMPOZITE SI TAXE FISCALE	11.500.000	9.400.000	33.068.420	23.595.896	9.472.524	7.830.804	33.463	25.204.153	
1802		ALTE IMPOZITE SI TAXE FISCALE	11.500.000	9.400.000	33.068.420	23.595.896	9.472.524	7.830.804	33.463	25.204.153	
		Alte impozite si taxe	11.500.000	9.400.000	33.068.420	23.595.896	9.472.524	7.830.804	33.463	25.204.153	
2900	02	C. VENITURI NEFISCALE	-31.533.790	-39.595.790	-3.686.292	41.833.673	-45.539.965	-46.283.789	104.440	42.493.057	
3000		Cl. VENITURI DIN PROPRIETATE	1.700.000	1.300.000	1.006.185		1.006.185	1.006.185			
3002		VENITURI DIN PROPRIETATE	1.700.000	1.300.000	1.006.185		1.006.185	1.006.185			
		Venituri din concesiuni si inchirieri	1.700.000	1.300.000	1.006.185		1.006.185	1.006.185			
		Alte venituri din concesiuni si inchirieri de catre institutiile publice	1.700.000	1.300.000	1.006.185		1.006.185	1.006.185			
3300	02	C2. VANZARI DE BUNURI SI SERVICII	-33.233.790	-40.895.790	-4.692.477	41.853.673	-46.546.150	-47.289.974	104.440	42.493.057	
3302		VENITURI DIN PRESTARI DE SERVICII SI ALTE ACTIVITATI	2.431.000	2.071.000	737.121	96.847	640.274	640.274		96.847	
		Venituri din prestari de servicii	60.000	50.000	39.758		39.758	39.758			
		Contributia parintilor sau sustinatorilor legali pentru intretinerea copiilor in crese	960.000	860.000	98.913		98.913	98.913			
		Contributia de intretinere a persoanelor asistate	1.410.000	1.160.000	501.597		501.597	501.597			
		Venituri din recuperarea cheltuielilor de judecata, imputatii si despagubiri	1.000	1.000	96.853		96.847	96.847			
		VENITURI DIN TAXE ADMINISTRATIVE,									

Capi- tol	Sub- capi- tol	Pa- ra- gra- ful	Ar- ti- col	Ali- ne- at	Denumire indicator	Prevederi bugetare anuale aprobrate la finele perioadei de raportare		Prevederi bugetare trimestriale cumulate	Drepturi constatate		Incasari realizate	Stingeri pe alte cai decat incasari	Drepturi constatate de incasat
						1	2		Total, din care:	din anii precedenti			
A					B	3=4+5	4	5	6	7	8=3-6-7		
3402					ELIBERARI PERMISE	75.000	56.000	42.154	42.154	41.654	500		
	02				Taxe extrajudiciare de timbru	25.000	17.000	15.904	15.904	15.904			
	50				Alte venituri din taxe administrative, eliberari permise	50.000	39.000	26.250	26.250	25.750	500		
3502					AMENZI, PENALITATI SI CONFISCARI	20.011.000	13.507.000	50.749.821	41.418.403	8.541.628	101.121	42.107.072	
	01				Venituri din amenzi si alte sanctiuni aplicate potrivit dispozitiilor legale	20.000.000	13.500.000	50.744.481	41.413.403	8.541.288	101.121	42.102.072	
	02				Venituri din amenzi si alte sanctiuni aplicate de catre alte institutii de specialitate	20.000.000	13.500.000	50.744.481	41.413.403	8.541.288	101.121	42.102.072	
	02				Penalitati pentru nedepunere sau depunere cu intarziere declaratiei de impozite si taxe	1.000	1.000	5.050	5.000	50		5.000	
	50				Alte amenzi, penalitati si confiscari DIVERSE VENITURI	10.000	6.000	290	290	290			
3602					Venituri din aplicarea prescriptiei extinctive	2.559.000	1.780.000	2.088.217	338.423	1.749.794	2.819	289.138	
	01				Venituri din aplicarea prescriptiei extinctive	50.000	30.000	218	218	218			
	01				Venituri din aplicarea prescriptiei extinctive	50.000	30.000	218	218	218			
	14				Venituri din recuperarea cheltuielilor efectuate in cursul procesului de executare silita	209.000	150.000	156.307	156.307	39.322	2.271	114.714	
	50				Alte venituri	2.300.000	1.600.000	1.931.692	182.116	1.749.576	548	174.424	
3702					TRANSFERURI VOLUNTARE, ALTELE DECAT SUBVENTIILE	-58.309.790	-58.309.790	-58.309.790					
	03				Varsaminte din sectiunea de functionare								

Capi- tol	Sub- capi- tol	Pa- ra- graf	Gru- pa / Titlu	Ali- ne- at	Denumire indicator	Prevederi anuale aprobrate la finele perioadei de raportare	Prevederi bugetare trimestriale cumulate	Drepturi constatate		Incasari realizate	Stingeri pe alte cai decat incasari	Drepturi constatate de incasat	
								Total, din care:	din anii precedenti				
A					B	1	2	3=4+5	4	5	6	7	8=3-6-7
3702	03				pentru finantarea sectiunii de dezvoltare a bugetului local(cu semnul minus)	-58.309.790	-58.309.790	-58.309.790		-58.309.790			
4100	02				IV. SUBVENTII	593.000	593.000	962.967		962.967			
4200					SUBVENTII DE LA ALTE NIVELE ALE ADMINISTRATIEI PUBLICE	593.000	593.000	962.967		962.967			
4202					SUBVENTII DE LA BUGETUL DE STAT	593.000	593.000	962.967		962.967			
21					Finantarea drepturilor acordate persoanelor cu handicap			370.167		370.167			
80					Subventii de la bugetul de stat pentru decontarea cheltuielilor pentru carantina	593.000	593.000	592.800		592.800			

Capi- tol	Sub- pa- ra- to- l graf	Pa- ra- ti- col	Gru- pa / Titlu	Ali- ne- at	Denumire indicator	Prevederi anuale aprobrate la finele perioadei de raportare	Prevederi bugetare trimestriale cumulate	Drepturi constatate		Incasari realizate	Stingeri pe alte cai decat incasari	Drepturi constatate de in casat	
								Total, din care:	din anii precedenti				
A					B	1	2	3=4+5	4	5	6	7	8=3-6-7
4202	69				bugetele locale necesare sustinerii derularii proiectelor finantate din fonduri externe nerambursabile (FEN) postaderare, aferente perioadei de programare 2014-2020	21.828.000	16.145.000	38.105		38.105			
4602	04				ALTE SUME PRIMITE DE LA UE	643.000	483.000	38.615		38.615			
4802					Alte sume primite din fonduri de la Uniunea Europeana pentru programele operationale finantate din cadrul financiar 2014-2020	643.000	483.000	38.615		38.615			
					SUME PRIMITE DE LA UE/ALTI DONATORI IN CONTUL PLATILOR EFECTUATE SI AFERENTE CADRULUI FINANCIAR 2014-2020	226.198.000	224.903.000	254.837		254.837			
	01				Fondul European de Dezvoltare Regionala(FEDR)	222.862.000	222.862.000						
	01				Sume primite in contul platilor efectuate in anul curent	18.798.000	18.798.000						
	02				Sume primite in contul platilor efectuate in anii anteriori	204.064.000	204.064.000						
	02				Fondul Social European(FSE)	711.000	569.000	141.787		141.787			
	01				Sume primite in contul platilor efectuate in anul curent	711.000	569.000	115.134		115.134			
	02				Sume primite in contul platilor efectuate in anii anteriori			26.653		26.653			
	15				Alte programe comunitare finantate in perioada 2014-2020 (APC)	2.625.000	1.472.000	113.050		113.050			
	01				Sume primite in contul platilor efectuate in anul curent	2.625.000	1.472.000	113.050		113.050			

Capi- tol	Sub- capi- tol	Pa- ra- graf	Gru- pa / Titlu	Ali- ne- at	Denumire indicator	Credite de angajament			Credite bugetare			Angajamente legale	Plati efectuate	Angajamente legale de platit	Cheltuieli efective	
						1	2	3	4	5	6					7
			A		B											
6802					recreerii si religiei			9.330.000	8.364.000	8.364.000	8.364.000	6.855.000	6.855.000	1.509.000	6.855.000	
					ASIGURARI SI ASISTENTA SOCIALA											
	04				ASIGURARI SI ASISTENTA SOCIALA	267.430.000	239.510.000	276.573.000	245.501.000	245.529.414	245.529.414	191.504.484	181.149.414	54.024.930	181.149.414	
	05				Asistenta acordata persoanelor in varsta Asistenta sociala in caz de boli si invaliditati	16.792.000	15.626.000	16.792.000	15.626.000	15.626.000	15.626.000	11.451.239	10.381.238	4.174.761	10.381.238	
6802	05	02			Asistenta sociala in caz de invalizitate	85.159.000	76.684.000	85.119.000	76.655.000	76.682.651	76.682.651	62.621.115	60.811.740	14.061.536	60.811.740	
	06				Asistenta sociala pentru familie si copii	85.159.000	76.684.000	85.119.000	76.655.000	76.682.651	76.682.651	62.621.115	60.811.740	14.061.536	60.811.740	
6802	11				Crese	35.774.000	33.150.000	35.774.000	33.150.000	33.150.000	33.150.000	26.451.720	24.051.766	6.698.280	24.051.766	
	12				Unitati de asistenta medico-sociale	37.281.000	35.309.000	37.281.000	35.309.000	35.309.000	35.309.000	18.531.306	16.347.034	16.777.694	16.347.034	
	15				Prevenirea excluderii sociale			10.642.000	7.479.000	7.479.000	7.479.000	6.453.333	6.453.333	1.025.667	6.453.333	
	01				Ajutor social	3.100.000	2.800.000	3.100.000	2.800.000	2.800.000	2.800.000	2.025.001	1.681.806	774.999	1.681.806	
	50				Alte cheltuieli in domeniul asigurarilor si asistentei sociale	3.100.000	2.800.000	3.100.000	2.800.000	2.800.000	2.800.000	2.025.001	1.681.806	774.999	1.681.806	
6802	50	50			Alte cheltuieli in domeniul asistentei sociale	89.324.000	75.941.000	87.865.000	74.482.000	74.482.763	74.482.763	63.970.770	61.422.497	10.511.993	61.422.497	
						89.324.000	75.941.000	87.865.000	74.482.000	74.482.763	74.482.763	63.970.770	61.422.497	10.511.993	61.422.497	
7000					Partea IV-a SERVICII SI DEZVOLTARE PUBLICA, LOCUINTE, MEDIU SI APE LOCUINTE, SERVICII SI DEZVOLTARE PUBLICA LOCUINTE, SERVICII SI DEZVOLTARE PUBLICA			358.265.000	290.953.000	289.215.820	289.215.820	169.701.301	99.235.239	119.514.519	99.235.239	
	02				Locuinte	274.105.000	225.394.000	274.105.000	225.394.000	223.656.820	223.656.820	104.301.301	21.753.905	119.555.519	21.753.905	
	03				Dezvoltarea sistemului de locuinte	189.513.000	166.669.000	189.513.000	166.669.000	166.669.000	166.669.000	48.474.075	3.600	118.194.925	3.600	
	01				Alte cheltuieli in domeniul locuintelor	8.013.000	8.013.000	8.013.000	8.013.000	8.013.000	8.013.000	1.094.562	3.600	6.918.438	3.600	
	30				Alimentare cu apa si amenajari hidrotehnice	181.500.000	158.656.000	181.500.000	158.656.000	158.656.000	158.656.000	47.379.513	111.276.487	111.276.487	111.276.487	
	05				Alimentare cu apa	60.000	59.000	60.000	59.000	59.000	59.000	1.726	57.274	57.274	57.274	
	01				Alte servicii in domeniile locuintelor,	60.000	59.000	60.000	59.000	59.000	59.000	1.726	57.274	57.274	57.274	
	50					60.000	59.000	60.000	59.000	59.000	59.000	1.726	57.274	57.274	57.274	

Capi- tol	Sub- capi- tol	Pa- ra- graf	Gru- pa / Titlu	Ali- ne- at	Denumire indicator	Credite de angajament		Credite bugetare		Angajamente bugetare	Angajamente legale	Plati efectuate	Angajamente legale de platit	Cheltuieli efective
						1	2	3	4					
			A		B									
7402					serviciilor si dezvoltarii comunale PROTECTIA MEDIULUI			84.532.000	58.666.000	56.928.820	56.928.820	55.825.500	1.103.320	21.750.305
	05				PROTECTIA MEDIULUI			84.160.000	65.559.000	65.559.000	65.559.000	65.400.000	159.000	77.481.334
					Salubritate si gestiunea deseurilor			84.150.000	65.549.000	65.549.000	65.549.000	65.400.000	149.000	77.412.075
					Salubritate			84.000.000	65.400.000	65.400.000	65.400.000	65.400.000		77.412.075
					Colectarea, tratarea si distrugerea deseurilor			150.000	149.000	149.000	149.000		149.000	
7402	06				Canalizarea si tratarea apelor reziduale			10.000	10.000	10.000	10.000		10.000	69.259
8000								102.361.000	95.725.000	89.520.391	89.520.391	50.422.318	39.098.073	25.102.078
	02				Partea V-a ACTIUNI ECONOMICE			102.361.000	95.725.000	89.520.391	89.520.391	50.422.318	39.098.073	25.102.078
8402					TRANSPORTURI			102.361.000	95.725.000	89.520.391	89.520.391	50.422.318	39.098.073	25.102.078
	03				Transport rutier			102.361.000	95.725.000	89.520.391	89.520.391	50.422.318	39.098.073	25.102.078
					Strazi			102.361.000	95.725.000	89.520.391	89.520.391	50.422.318	39.098.073	25.102.078

DETALIEREA CHELTUIELILOR
- buget local -
30.09.2020

Capi- tol	Sub- capi- tol	Pa- ra- graf	Ar- ti- col	Ali- ne- at	Denumire indicator	Credite de angajament			Credite bugetare			Angajamente legale de platit	Plati efectuate	Angajamente legale de platit	Cheltuieli efective		
						aprobate la finele perioadei de raportare	trimestriale cumulate	trimestriale cumulate	aprobate la finele perioadei de raportare	trimestriale cumulate	trimestriale cumulate						
A						1	2	3	4	5	6	7	8=6-7			9	
TOTAL CHELTUIELI																	
5002					TOTAL CHELTUIELI	267.430.000	239.510.000	1.287.515.000	1.109.566.000	1.079.121.087	1.079.121.087	730.589.527	348.531.560	613.219.433			
					TOTAL CHELTUIELI	253.791.000	225.973.000	891.214.000	762.569.000	732.215.632	732.215.632	590.883.852	141.331.780	585.937.801			
					CHELTUIELI CURENTE	114.987.000	99.610.000	199.339.000	164.183.000	165.810.263	165.810.263	139.849.320	25.960.943	128.934.950			
					TITLUL I CHELTUIELI DE PERSONAL	109.936.000	94.839.000	190.804.000	156.478.000	158.235.674	158.235.674	133.598.736	24.636.938	122.829.445			
					Cheltuieli salariale in bani	98.933.000	84.775.000	163.706.000	133.945.000	135.797.151	135.797.151	118.528.117	17.269.034	108.968.821			
					Salarii de baza	4.691.000	4.004.000	5.419.000	4.316.000	4.316.000	4.316.000	3.527.313	788.687	3.138.989			
					Sporuri pentru conditii de munca			61.000	43.000	43.000	43.000	30.748	12.252	30.285			
					Alte sporuri			7.328.000	5.364.000	5.364.000	5.364.000	2.907.675	2.456.325	2.316.182			
					Fond aferent platii cu ora												
					Indemnizatii plătite unor persoane din afara unitatii	6.312.000	6.060.000	3.123.000	2.962.000	2.965.000	2.965.000	657.270	2.307.730	956.603			
5002					Indemnizatii de hrana			8.916.000	8.040.000	8.017.676	8.017.676	6.311.040	1.706.636	5.768.484			
					Alte drepturi salariale in bani	2.602.000	2.602.000	2.251.000	1.808.000	1.732.847	1.732.847	1.636.573	96.274	1.650.081			
					Cheltuieli salariale in natura	2.602.000	2.602.000	3.979.000	3.979.000	3.929.500	3.929.500	3.444.785	484.715	3.441.085			
					Vouchere de vacanta	2.602.000	2.602.000	3.979.000	3.979.000	3.929.500	3.929.500	3.444.785	484.715	3.441.085			
					Contributii	2.449.000	2.169.000	4.556.000	3.726.000	3.645.089	3.645.089	2.805.799	839.290	2.664.420			
					Contributii de asigurari sociale de stat			8.000	8.000	3.000	3.000		3.000				
5002					Contributii de asigurari de somaj			1.000	1.000	1.000	1.000		1.000				
					Contributii de asigurari sociale de sanatate			3.000	3.000	1.000	1.000		1.000				
5002					Contributii de asigurari pentru accidente de munca si boli profesionale			1.000	1.000	1.000	1.000		1.000				
5002					Contributii pentru concedii si indemnizatii			1.000	1.000	-86.935	-86.935	-87.935	1.000				
5002					Contributia asiguratorie pentru munca	2.449.000	2.169.000	4.542.000	3.712.000	3.726.024	3.726.024	2.893.734	832.290	2.664.420			
					TITLUL II BUNURI SI SERVICII	66.418.000	62.687.000	453.378.000	396.821.000	365.833.950	365.833.950	281.966.872	83.867.078	291.514.819			
					Bunuri si servicii	45.860.000	43.463.000	306.220.000	256.246.000	231.539.744	231.539.744	203.953.262	27.586.482	224.691.002			

Capi- tol	Sub- capi- tol	Pa- ra- graf	Gru- pa / Titlu	Ar- ti- col	Ali- ne- at	Denumire indicator	Credite de angajament		Credite bugetare			Angajamente legale	Plati efectuate	Angajamente legale de platit	Cheltuieli efective
							1	2	3	4	5				
			A			B									
5002	20	01	01			Furnituri de birou	536.000	519.000	4.270.000	3.976.000	3.956.175	2.270.645	1.685.530	2.028.272	
	20	01	02			Materiale pentru curatenie	1.146.000	1.107.000	5.847.000	5.575.000	5.516.721	3.858.998	1.657.723	3.620.678	
	20	01	03			Incalzit, iluminat si forta motrica	3.934.000	3.686.000	20.946.000	19.302.000	19.202.203	14.924.046	4.278.157	14.640.996	
	20	01	04			Apa, canal si salubritate	785.000	750.000	6.479.000	5.827.000	5.822.174	3.302.360	2.519.814	4.202.968	
	20	01	05			Carburanti si lubrifianti	240.000	230.000	3.852.000	3.293.000	2.297.809	1.991.897	305.912	2.476.464	
	20	01	06			Piese de schimb	113.000	107.000	670.000	552.000	435.197	415.912	19.285	336.027	
	20	01	07			Transport			576.000	447.000	393.545	294.317	99.228	293.995	
	20	01	08			Posta, telecomunicatii, radio, tv, internet	572.000	562.000	3.169.000	2.637.000	2.436.584	1.876.882	559.702	1.945.359	
5002	20	01	09			Materiale si prestari de servicii cu caracter functional	5.507.000	4.787.000	97.207.000	76.566.000	75.012.104	73.907.856	1.104.248	85.616.353	
5002	20	01	30			Alte bunuri si servicii pentru intretinere si functionare	33.027.000	31.715.000	163.204.000	138.071.000	116.467.232	101.110.349	15.356.883	109.529.890	
	20	02				Reparatii curente	10.138.000	9.731.000	94.488.000	91.493.000	88.025.448	50.357.168	37.668.280	47.642.866	
	20	03				Hrana	5.471.000	4.729.000	5.722.000	4.980.000	4.980.000	3.944.310	1.035.690	4.102.795	
	20	03	01			Hrana pentru oameni	5.471.000	4.729.000	5.722.000	4.980.000	4.980.000	3.944.310	1.035.690	4.102.795	
	20	04				Medicamente si materiale sanitare	2.222.000	2.119.000	2.453.000	2.322.000	2.322.000	1.389.580	932.420	1.203.297	
	20	04	01			Medicamente	1.247.000	1.168.000	1.272.000	1.192.000	1.192.000	659.703	532.297	629.097	
	20	04	02			Materiale sanitare	975.000	951.000	1.073.000	1.040.000	1.040.000	686.148	353.852	532.442	
	20	04	04			Dezinfectanti			108.000	90.000	90.000	43.729	46.271	41.758	
	20	05				Bunuri de natura obiectelor de inventar	1.805.000	1.805.000	18.131.000	17.311.000	16.694.525	7.655.987	9.058.538	1.388.098	
	20	05	01			Uniforme si echipament			28.000	18.000	18.000	2.571	15.429	348	
	20	05	03			Lenjerie si accesorii de pat			231.000	168.000	168.000	78.714	89.286		
	20	05	30			Alte obiecte de inventar	1.805.000	1.805.000	17.872.000	17.125.000	16.508.525	7.554.702	8.953.823	1.387.750	
	20	06				Deplasari, detasari, transferari			159.000	139.000	139.000	7.240	131.760	6.305	
	20	06	01			Deplasari interne, detasari, transferari			93.000	88.000	88.000	7.240	80.760	6.305	
	20	06	02			Deplasari in strainatate			66.000	51.000	51.000		51.000		
	20	09				Materiale de laborator			3.000	3.000	3.000		3.000		

Capi- tot	Sub- capi- tot	Pa- ra- graf	Gru- pa / Titlu	Ar- ti- col	Ali- ne- at	Denumire indicator	Credite de angajament			Credite bugetare		Angajamente legale	Plati efectuate	Angajamente legale de platit	Cheltuieli efective
							aprobate la finele perioadei de raportare	trimestriale cumulate	trimestriale cumulate	aprobate la finele perioadei de raportare	trimestriale cumulate				
A						1	2	3	4	5	6	7	8=6-7	9	
B															
5002			51	01		ADMINISTRATIEI PUBLICE			65.933.000	53.165.000	53.165.000	47.276.315	5.888.685	47.275.921	
			51	01	01	Transferuri curente			65.933.000	53.165.000	53.165.000	47.276.315	5.888.685	47.275.921	
			55			Transferuri catre institutii publice			65.933.000	53.165.000	53.165.000	47.276.315	5.888.685	47.275.921	
			55			TITLUL VII ALTE TRANSFERURI			24.728.000	19.756.000	19.756.000	19.727.266	28.734	19.727.266	
			55	01		A. Transferuri interne			23.728.000	19.056.000	19.056.000	19.027.266	28.734	19.027.266	
			55	01	63	Finantarea invatamanului particular sau confesional acreditat			23.728.000	19.056.000	19.056.000	19.027.266	28.734	19.027.266	
5002			55	02		B. Transferuri curente in strainatate (catre organizatii internationale)			1.000.000	700.000	700.000	700.000		700.000	
5002			55	02	04	Alte transferuri curente in strainatate			1.000.000	700.000	700.000	700.000		700.000	
5002			57			TITLUL VIII ASISTENTA SOCIALA		66.743.000	58.293.000	66.653.000	66.653.000	51.314.822	15.338.178	50.444.984	
			57	02		Ajutoare sociale		66.743.000	58.293.000	66.653.000	66.653.000	51.314.822	15.338.178	50.444.984	
			57	02	01	Ajutoare sociale in numerar		62.227.000	54.193.000	66.187.000	58.153.000	46.748.093	11.404.907	46.408.456	
			57	02	02	Ajutoare sociale in natura		4.516.000	4.100.000	10.316.000	8.500.000	4.566.729	3.933.271	4.036.528	
			58			TITLUL X PROIECTE CU FINANTARE DIN FONDURI EXTERNE NERAMBURSABILE									
5002			58	01		CADRULUI FINANCIAR 2014-2020		643.000	483.000	7.398.000	6.071.000	1.496.226	4.574.774	911.213	
			58	01		Programe din Fondul European de Dezvoltare Regionala (FEDR)				1.156.000	1.156.000	467.184	688.816		
			58	01	01	Finantarea nationala				601.000	601.000	242.936	358.064		
			58	01	02	Finantarea externa nerambursabila				555.000	555.000	224.248	330.752		
			58	02		Programe din Fondul Social European (FSE)		643.000	483.000	3.617.000	3.443.000	705.268	2.737.732	682.639	
			58	02	01	Finantarea nationala		100.000	75.000	900.000	875.000	48.557	826.443	44.393	
			58	02	02	Finantarea externa nerambursabila		543.000	408.000	2.717.000	2.568.000	656.711	1.911.289	638.246	
			58	15		Alte programe comunitare finantate in perioada 2014-2020				1.472.000	1.472.000	323.774	1.148.226	228.574	
5002			58	15	01	Finantarea nationala				33.000	33.000	27.273	5.727	27.273	

Capi- tol	Sub- capi- tol	Pa- ra- graf	Gru- pa / Titlu	Ar- ti- col	Ali- ne- at	Denumire indicator	Credite de angajament			Credite bugetare			Angajamente legale	Plati efectuate	Angajamente legale de platit	Cheltuieli efective	
							1	2	3	4	5	6					7
			A			B											
5002			58	15	02	Finantare externa nerambursabila											
			59			TITLUL XI ALTE CHELTUIELI											
			59	01		Burse	13.639.000	13.537.000	2.582.000	1.439.000	1.439.000	296.501	1.142.499	201.301			
			59	12		Sustinerea cultelor	13.639.000	13.537.000	26.065.000	25.519.000	25.506.593	24.442.997	1.063.596	23.132.465			
			59	17		Despagubiri civile	13.639.000	13.537.000	23.000.000	23.000.000	23.000.000	22.207.788	792.212	22.084.768			
			59	22		Actiuni cu caracter stiintific si social-cultural	10.300.000	10.300.000	1.500.000	1.300.000	1.300.000	1.300.000		100.000			
			59	40		Sume aferente persoanelor cu handicap neincadrate			5.000	4.000							
5002			70			CHELTUIELI DE CAPITAL			805.000	655.000	655.000	420.800	234.200	418.300			
			71	01		TITLUL XIII ACTIVE NEFINANCIARE			755.000	560.000	551.593	514.409	37.184	529.397			
			71	01		Active fixe	13.639.000	13.537.000	334.680.000	307.516.000	307.411.496	100.686.058	206.725.438	20.295.977			
			71	01	01	Constructii	13.639.000	13.537.000	334.680.000	307.516.000	307.411.496	100.686.058	206.725.438	20.295.977			
			71	01	02	Masini, echipamente si mijloace de transport	10.300.000	10.300.000	334.673.000	307.509.000	307.404.496	100.686.058	206.718.438	20.165.657			
			71	01	03	Mobilier, aparatura birou si alte active corporale	190.000	190.000	295.393.000	270.470.000	270.623.432	91.280.715	179.342.717	16.179.323			
5002			71	01	30	Alte active fixe (inclusiv reparatii capitale)	2.600.000	2.586.000	7.616.000	7.131.000	7.004.401	2.641.116	4.363.285	1.193.057			
			71	01	03	Reparatii capitale aferente activelor fixe	549.000	461.000	9.194.000	7.924.000	7.769.696	1.960.059	5.809.637	1.977.480			
5002			79			OPERATIUNI FINANCIARE			22.470.000	21.984.000	22.006.967	4.804.168	17.202.799	815.797			
			81	01		TITLUL XVII RAMBURSARI DE CREDITE			7.000	7.000	7.000		7.000	130.320			
			81	01		Rambursari de credite externe			63.550.000	41.299.000	41.299.000	40.824.658	474.342	6.985.655			
			81	01	01	Rambursari de credite externe contractate de ordonatorii de credite			63.550.000	41.299.000	41.299.000	40.824.658	474.342	6.985.655			
			81	01	02	Rambursari de credite interne			26.944.000	13.727.000	13.727.000	13.726.171	829	6.985.655			
5002			81	02		Rambursari de credite aferente datoriei			26.944.000	13.727.000	13.727.000	13.726.171	829	6.985.655			
			81	02	05	Rambursari de credite aferente datoriei			36.606.000	27.572.000	27.572.000	27.098.487	473.513				

Capi- tol	Sub- capi- tol	Pa- ra- graf	Gru- pa / Titlu	Ar- ti- col	Ali- ne- at	Denumire indicator	Credite de angajament		Credite bugetare		Angajamente bugetare	Angajamente legale	Plati efectuate	Angajamente legale de platit	Cheltuieli efective	
							aprobate la finele perioadei de raportare	trimestriale cumulate	aprobate la finele perioadei de raportare	trimestriale cumulate						
A							1	2	3	4	5	6	7	8=6-7	9	
B																
5102		10	03	02		stat	8.000		8.000	3.000	3.000		3.000			
		10	03	03		Contributii de asigurari de somaj	1.000		1.000	1.000	1.000		1.000			
		10	03	04		Contributii de asigurari sociale de sanatate	3.000		3.000	1.000	1.000		1.000			
5102		10	03	04		Contributii de asigurari pentru accidente de munca si boli profesionale	1.000		1.000	1.000	1.000		1.000			
5102		10	03	06		Contributii pentru concedii si indemnizatii	1.000		1.000	1.000	1.000		1.000			
5102		10	03	07		Contributia asiguratorie pentru munca	1.111.000		797.000	854.000	854.000		226.471			
		20				TITLUL II BUNURI SI SERVICII	71.835.000		68.093.000	67.301.884	67.301.884		30.797.021			
		20	01			Bunuri si servicii	14.662.000		11.782.000	11.384.340	11.384.340		1.844.068			
		20	01	01		Furnituri de birou	1.337.000		1.237.000	1.229.474	1.229.474		214.749			
		20	01	02		Materiale pentru curatenie	267.000		205.000	189.694	189.694		15.659			
		20	01	03		Incalzit, iluminat si forta motrica	1.889.000		1.289.000	1.381.704	1.381.704		208.257			
		20	01	04		Apa, canal si salubritate	512.000		406.000	406.798	406.798		135.390			
		20	01	05		Carburanti si lubrifianti	194.000		173.000	164.000	164.000		88.918			
		20	01	06		Piese de schimb	91.000		82.000	69.693	69.693		1.165			
		20	01	07		Transport	435.000		314.000	260.545	260.545		38.735			
		20	01	08		Posta, telecomunicatii, radio, tv, internet	1.409.000		1.077.000	998.065	998.065		138.323			
5102		20	01	09		Materiale si prestari de servicii cu caracter functional	884.000		678.000	643.491	643.491		30.480			
5102		20	01	30		Alte bunuri si servicii pentru intretinere si functionare	7.644.000		6.321.000	6.040.876	6.040.876		972.392			
5102		20	02			Reparatii curente	47.212.000		47.177.000	47.056.573	47.056.573		27.211.014			
		20	05			Bunuri de natura obiectelor de inventar	2.152.000		2.087.000	2.005.430	2.005.430		867.347			
		20	05	30		Alte obiecte de inventar	2.152.000		2.087.000	2.005.430	2.005.430		867.347			
		20	06			Deplasari, detasari, transferari	70.000		53.000	53.000	53.000		53.000			

Capi- tol	Sub- capi- tol	Pa- ra- graf	Gru- pa / Titlu	Ar- ti- col	Ali- ne- at	Denumire indicator	Credite de angajament		Credite bugetare		Angajamente legale	Plati efectuate	Angajamente legale de platit	Cheltuieli efective
							1	2	3	4				
			A			B								
5102			20	06	01	Deplasari interne, detasari, transferari			18.000	18.000	18.000		18.000	
			20	06	02	Deplasari in strainatate			35.000	35.000	35.000		35.000	
			20	11		Carti, publicatii si materiale documentare			40.000	36.479	36.479	24.007	12.472	24.007
5102			20	12		Consultanta si expertiza			4.083.000	4.083.000	4.083.000	3.483.716	599.284	1.938.709
			20	13		Pregatire profesionala			61.000	46.000	46.000		46.000	
			20	14		Protectia muncii			198.000	152.487	152.487		1.559	152.487
			20	25		Cheltuieli judiciare si extrajudiciare derivate din actiuni in reprezentarea intereselor statului, potrivit dispozitiilor legale								
5102			20	30		Alte cheltuieli			12.000	7.824	7.824	3.609	4.215	6.224
			20	30	02	Protocol si reprezentare			2.600.000	2.476.751	2.476.751	2.318.689	158.062	1.511.270
			20	30	04	Chirii			202.000	202.000	202.000	149.076	52.924	133.863
			20	30	30	Alte cheltuieli cu bunuri si servicii			305.000	305.000	305.000	224.611	80.389	234.726
			55			TITLUL VII ALTE TRANSFERURI			2.093.000	1.969.751	1.969.751	1.945.002	24.749	1.142.681
			55	02		B. Transferuri curente in strainatate (catre organizatii internationale)			700.000	700.000	700.000	700.000		700.000
5102			55	02	04	Alte transferuri curente in strainatate			700.000	700.000	700.000	700.000		700.000
5102			58			TITLUL X PROIECTE CU FINANTARE DIN FONDURI EXTERNE NERAMBURSABILE								
			58	02		CADRULUI FINANCIAR 2014-2020			2.960.000	2.960.000	2.960.000	393.273	2.566.727	401.560
5102			58	02	01	Programe din Fondul Social European (FSE)			2.960.000	2.960.000	2.960.000	393.273	2.566.727	401.560
			58	02	01	Finantarea nationala			800.000	800.000	800.000		800.000	600
			58	02	02	Finantarea externa nerambursabila			2.174.000	2.160.000	2.160.000	393.273	1.766.727	400.960
			59			TITLUL XI ALTE CHELTUIELI			979.000	978.000	978.000	706.616	271.384	719.104
			59	17		Despagubiri civile			5.000	4.000				

Capi- tol	Sub- capi- tol	Pa- ra- graf	Gru- pa / Titlu	Ar- ti- col	Ali- ne- at	Denumire indicator	Credite de angajament			Credite bugetare		Angajamente legale	Plati efectuate	Angajamente legale de platit	Cheltuieli efective
							1	2	3	aprobate la finele perioadei de raportare	trimestriale cumulate				
			A			B									
5102			59	22		Actiuni cu caracter stiintific si social-cultural			805.000		655.000	655.000	420.800	234.200	418.500
5102			59	40		Sume aferente persoanelor cu handicap neincadrate			435.000		323.000	323.000	285.816	37.184	300.804
5102			70			CHELTUIELI DE CAPITAL			17.703.000		17.679.138	17.679.138	3.144.916	14.534.222	2.360.483
			71			TITLUL XIII ACTIVE NEFINANCIARE			17.703.000		17.679.000	17.679.138	3.144.916	14.534.222	2.360.483
			71	01		Active fixe			17.696.000		17.690.000	17.672.138	3.144.916	14.527.222	2.360.483
			71	01	01	Constructii			2.408.000		2.408.000	2.408.000	1.287.866	1.120.134	1.665.528
			71	01	02	Masini, echipamente si mijloace de transport			1.299.000		1.298.000	1.280.138	404.808	875.330	306.828
5102			71	01	03	Mobilier, aparatura biroutica si alte active corporale			95.000		95.000	95.000	20.825	74.175	118.654
5102			71	01	30	Alte active fixe (inclusiv reparatii capitale)			13.894.000		13.889.000	13.889.000	1.431.417	12.457.583	269.473
5102			71	03		Reparatii capitale aferente activelor fixe			7.000		7.000	7.000		7.000	
5102			84			PLATI EFECTUATE IN ANII PRECEDENTI SI RECUPERATE IN ANUL CURENT			-430.000		-330.000	-197.247	-197.247		
5102			85			Titlul XIX PLATI EFECTUATE IN ANII PRECEDENTI SI RECUPERATE IN ANUL CURENT			-430.000		-330.000	-197.247	-197.247		
5102			85	01		Plati efectuate in anii precedenti si recuperate in anul curent			-430.000		-330.000	-197.247	-197.247		
5102			85	01	01	Plati efectuate in anii precedenti si recuperate in anul curent (SF)			-430.000		-330.000	-197.247	-197.247		
5402						ALTE SERVICII PUBLICE GENERALE			13.620.000		11.968.000	11.468.000	6.212.904	5.255.096	6.539.749
			01			CHELTUIELI CURENTE			13.620.000		11.968.000	11.468.000	6.212.904	5.255.096	6.539.749

Capi- tol	Sub- capi- tol	Pa- ra- graf	Gru- pa / Titlu	Ar- ti- col	Ali- ne- at	Denumire indicator	Credite de angajament		Credite bugetare		Angajamente legale	Plati efectuate	Angajamente legale de platit	Cheltuieli efective	
							aprobate la finele perioadei de raportare	trimestriale cumulate	aprobate la finele perioadei de raportare	trimestriale cumulate					
A						B						8=6-7	9		
							1	2	3	4	5	6	7	8=6-7	9
6102			85	01	01	Plati efectuate in anii precedenti si recuperate in anul curent (SF)	267.430.000	239.510.000	595.550.000	523.944.000	500.339.125	378.381.191	121.957.934	359.903.380	
6500						Partea III-a CHELTUIELI SOCIAL-CULTURALE									
6502						INVATAMANT									
			01			INVATAMANT			177.241.000	164.462.000	164.458.704	112.974.096	51.484.608		
						CHELTUIELI CURENTE			143.232.000	132.088.000	132.088.000	96.743.577	35.344.423		
			10			TITLUL I CHELTUIELI DE PERSONAL			10.300.000	8.136.000	8.136.000	4.922.037	3.213.963		
			10	01		Cheltuieli salariale in bani			9.948.000	7.851.000	7.851.000	4.803.195	3.047.805		
			10	01	01	Salarii de baza			2.488.000	2.374.000	2.374.000	1.849.218	524.782		
			10	01	05	Sporuri pentru conditii de munca			43.000	38.000	38.000	13.917	24.083		
			10	01	06	Alte sporuri			16.000	12.000	12.000	1.295	10.705		
			10	01	11	Fond aferent platii cu ora			7.328.000	5.364.000	5.364.000	2.907.675	2.456.325		
			10	01	17	Indemnizatii de hrana			56.000	47.000	47.000	31.090	15.910		
			10	01	30	Alte drepturi salariale in bani			17.000	16.000	16.000		16.000		
			10	02		Cheltuieli salariale in natura			20.000	20.000	20.000	15.950	4.050		
			10	02	06	Vouchere de vacanta			20.000	20.000	20.000	15.950	4.050		
			10	03		Contributii			332.000	265.000	265.000	102.892	162.108		
			10	03	07	Contributia asiguratorie pentru munca			332.000	265.000	265.000	102.892	162.108		
			20			TITLUL II BUNURI SI SERVICII			73.819.000	72.064.000	72.064.000	46.495.289	25.568.711		
			20	01		Bunuri si servicii			53.980.000	52.601.000	52.601.000	38.479.700	14.121.300		
			20	01	01	Furnituri de birou			2.032.000	1.957.000	1.957.000	909.280	1.047.720		
			20	01	02	Materiale pentru curatenie			4.293.000	4.146.000	4.146.000	2.682.423	1.463.577		
			20	01	03	Incalzit, iluminat si forta motrica			13.722.000	13.196.000	13.196.000	10.622.360	2.573.640		
			20	01	04	Apa, canal si salubritate			2.450.000	2.377.000	2.377.000	1.461.151	915.849		
			20	01	05	Carburanti si lubrifianti			22.000	22.000	22.000	2.378	19.622		
			20	01	06	Piese de schimb			7.000	7.000	7.000		7.000		
			20	01	07	Transport			28.000	26.000	26.000	9.660	16.340		

Capi- tol	Sub- capi- tol	Pa- ra- graf	Gru- pa / Titlu	Ar- ti- col	Ali- ne- at	Denumire indicator	Credite de angajament		Credite bugetare		Angajamente bugetare	Angajamente legale	Plati efectuate	Angajamente legale de platit	Cheltuieli efective
							aprobate la finele perioadei de raportare	trimestriale cumulate	aprobate la finele perioadei de raportare	trimestriale cumulate					
A							1	2	3	4	5	6	7	8=6-7	9
6502	20	01	08			B									
						Posta, telecomunicatii, radio, tv, internet			673.000	598.000	598.000	598.000	317.588	280.412	340.293
6502	20	01	09			Materiale si prestari de servicii cu caracter functional			643.000	643.000	643.000	643.000	470.065	172.935	676.167
6502	20	01	30			Alte bunuri si servicii pentru intretinere si functionare			30.110.000	29.629.000	29.629.000	29.629.000	22.004.795	7.624.205	21.556.966
6502	20	02				Reparatii curente			7.405.000	7.355.000	7.355.000	7.355.000	4.116.529	3.238.471	3.887.223
	20	03				Hrana			251.000	251.000	251.000	251.000	228.148	22.852	154.334
	20	03	01			Hrana pentru oameni			251.000	251.000	251.000	251.000	228.148	22.852	154.334
	20	04				Medicamente si materiale sanitare			102.000	92.000	92.000	92.000	33.194	58.806	34.693
	20	04	01			Medicamente			4.000	4.000	4.000	4.000	87	3.913	989
	20	04	02			Materiale sanitare			30.000	30.000	30.000	30.000	7.336	22.664	9.904
	20	04	04			Dezinfectanti			68.000	58.000	58.000	58.000	25.771	32.229	23.800
	20	05				Bunuri de natura obiectelor de inventar			11.363.000	11.062.000	11.062.000	11.062.000	3.522.127	7.539.873	215.650
	20	05	01			Uniforme si echipament			14.000	8.000	8.000	8.000	2.223	5.777	
	20	05	03			Lenjerie si accesorii de pat			231.000	168.000	168.000	168.000	78.714	89.286	
	20	05	30			Alte obiecte de inventar			11.118.000	10.886.000	10.886.000	10.886.000	3.441.190	7.444.810	215.650
	20	06				Deplasari, detasari, transferari			89.000	86.000	86.000	86.000	7.240	78.760	6.305
	20	06	01			Deplasari interne, detasari, transferari			73.000	70.000	70.000	70.000	7.240	62.760	6.305
	20	06	02			Deplasari in strainatate			16.000	16.000	16.000	16.000		16.000	
	20	09				Materiale de laborator			3.000	3.000	3.000	3.000		3.000	
	20	11				Carti, publicatii si materiale documentare			38.000	37.000	37.000	37.000		37.000	
6502	20	13				Pregatire profesionala			352.000	347.000	347.000	347.000	50.835	296.165	42.305
	20	14				Protectia muncii			20.000	20.000	20.000	20.000		20.000	
	20	30				Alte cheltuieli			216.000	210.000	210.000	210.000	57.516	152.484	41.480
	20	30	03			Prime de asigurare non-viata			5.000	5.000	5.000	5.000	1.401	3.599	1.401
	20	30	04			Chirii			72.000	68.000	68.000	68.000	15.825	52.175	15.825

Capi- tol	Sub- capi- tol	Pa- ra- graf	Gru- pa / Titlu	Ar- ti- col	Ali- ne- at	Denumire indicator	Credite de angajament			Credite bugetare		Angajamente bugetare	Angajamente legale	Plati efectuate	Angajamente legale de platit	Cheltuieli efective
							1	2	3	aprobate la finele perioadei de raportare	trimestriale cumulate					
			A			B										
6502			20	30	30	Alte cheltuieli cu bunuri si servicii						137.000	137.000	40.290	96.710	24.254
			55			TITLUL VII ALTE TRANSFERURI						19.056.000	19.056.000	19.027.266	28.734	19.027.266
			55	01		A. Transferuri interne						19.056.000	19.056.000	19.027.266	28.734	19.027.266
			55	01	63	Finantarea invatamantului particular sau confesional acreditat						19.056.000	19.056.000	19.027.266	28.734	19.027.266
6502			57			TITLUL VIII ASISTENTA SOCIALA						8.360.000	8.360.000	3.767.423	4.592.577	3.270.912
			57	02		Ajutoare sociale						8.360.000	8.360.000	3.767.423	4.592.577	3.270.912
			57	02	01	Ajutoare sociale in numerar						3.960.000	3.960.000	1.545.778	2.414.222	1.545.778
			57	02	02	Ajutoare sociale in natura						4.400.000	4.400.000	2.221.645	2.178.355	1.725.134
			58			TITLUL X PROIECTE CU FINANTARE DIN FONDURI EXTERNE NERAMBURSABILE						1.472.000	1.472.000	323.774	1.148.226	228.574
6502			58	15		CADRULUI FINANCIAR 2014-2020						1.472.000	1.472.000	323.774	1.148.226	228.574
			58	15	01	Alte programe comunitare finantate in perioada 2014-2020						1.472.000	1.472.000	323.774	1.148.226	228.574
6502			58	15	02	Finantarea nationala						33.000	33.000	27.273	5.727	27.273
			58	15	02	Finantare externa nerambursabila						1.439.000	1.439.000	296.501	1.142.499	201.301
			59			TITLUL XI ALTE CHELTUIELI						23.000.000	23.000.000	22.207.788	792.212	22.084.768
			59	01		Burse						23.000.000	23.000.000	22.207.788	792.212	22.084.768
			70			CHELTUIELI DE CAPITAL						32.374.000	32.374.000	16.233.815	16.140.185	1.175.163
			71			TITLUL XIII ACTIVE NEFINANCIARE						32.374.000	32.374.000	16.233.815	16.140.185	1.175.163
			71	01		Active fixe						32.374.000	32.374.000	16.233.815	16.140.185	1.044.843
			71	01	01	Constructii						21.096.000	21.096.000	12.412.286	8.683.714	52.107
			71	01	02	Masini, echipamente si mijloace de transport						4.078.000	4.078.000	1.596.736	2.481.264	192.880
6502			71	01	03	Mobilier, aparatura biroutica si alte active corporale						4.612.000	4.612.000	1.369.525	3.242.475	518.714
6502			71	01	30	Alte active fixe (inclusiv reparatii capitale)						2.588.000	2.588.000	855.268	1.732.732	281.142

Capi- tol	Sub- capi- tol	Pa- ra- gra- ful	Ar- ti- col	Ali- ne- at	Denumire indicator	Credite de angajament			Credite bugetare		Angajamente legale	Plati efectuate	Angajamente legale de platit	Cheltuieli efective
						1	2	3	4	5				
		A			B									
6702	20	01	03		Incalzit, iluminat si forta motrica			1.100.000	900.000	728.716	718.335	10.381	724.522	
	20	01	04		Apa, canal si salabritate			2.700.000	2.270.000	2.267.108	1.080.918	1.186.190	2.001.250	
	20	01	05		Carburanti si lubrifianti			2.650.000	2.225.000	1.414.432	1.414.432		1.854.771	
	20	01	06		Piese de schimb			550.000	450.000	345.504	345.504		265.075	
	20	01	08		Posta, telecomunicatii, radio, tv, internet			135.000	92.000	45.225	44.750	475	45.249	
6702	20	01	09		Materiale si prestari de servicii cu caracter functional			2.500.000	2.200.000	1.619.169	1.619.169		1.557.285	
6702	20	01	30		Alte bunuri si servicii pentru intretinere si functionare			82.985.000	62.650.000	43.064.550	40.438.463	2.626.087	47.646.884	
	20	02			Reparatii curente			260.000	220.000	136.542	136.542		141.998	
	20	03			Hrana								2.253	
	20	03	01		Hrana pentru oameni								2.253	
	20	05			Bunuri de natura obiectelor de inventar			2.405.000	2.005.000	1.561.174	1.308.261	252.913	965.976	
	20	05	30		Alte obiecte de inventar			2.405.000	2.005.000	1.561.174	1.308.261	252.913	965.976	
	20	13			Pregatire profesionala			20.000	10.000	7.750	7.750		7.750	
	20	14			Protectia muncii			1.150.000	950.000	582.597	582.597		598.698	
	20	30			Alte cheltuieli			1.500.000	1.268.000	843.802	843.642	160	933.974	
	20	30	30		Alte cheltuieli cu bunuri si servicii			1.500.000	1.268.000	843.802	843.642	160	933.974	
	51				TITLUL VI TRANSFERURI INTRE UNITATI ALE ADMINISTRATIEI PUBLICE			9.330.000	8.364.000	8.364.000	6.855.000	1.509.000	6.855.000	
6702	51	01			Transferuri curente			9.330.000	8.364.000	8.364.000	6.855.000	1.509.000	6.855.000	
	51	01	01		Transferuri catre institutiile publice			9.330.000	8.364.000	8.364.000	6.855.000	1.509.000	6.855.000	
	59				TITLUL XI ALTE CHELTUIELI			1.820.000	1.540.000	1.528.593	1.528.593		328.593	
	59	12			Sustinerea cultelor			1.500.000	1.300.000	1.300.000	1.300.000		100.000	
	59	40			Sume aferente persoanelor cu handicap neincadrate			320.000	240.000	228.593	228.593		228.593	
6702	70				CHELTUIELI DE CAPITAL			21.261.000	20.132.000	19.799.507	8.936.417	10.863.090	14.384.059	

Capi- tot	Sub- capit- ol	Pa- ra- graf	Gru- pa / Titlu	Ar- ti- col	Ali- ne- at	Denumire indicator	Credite de angajament			Credite bugetare		Angajamente bugetare	Angajamente legale	Plati efectuate	Angajamente legale de platit	Cheltuieli efective
							1	2	3	4	5					
						B										
6702			71	01		TITLUL XIII ACTIVE NEFINANCIARE										
			71	01		Active fixe			21.261.000	20.132.000	19.799.507	19.799.507	8.936.417	10.863.090	14.384.059	
			71	01	01	Constructii			21.261.000	20.132.000	19.799.507	19.799.507	8.936.417	10.863.090	14.384.059	
			71	01	02	Masini, echipamente si mijloace de transport			18.247.000	17.487.000	17.370.277	17.370.277	7.921.851	9.448.426	13.076.045	
6702			71	01	03	Mobilier, aparatura biroutica si alte active corporale			1.365.000	1.365.000	1.276.263	1.276.263	459.572	816.691	396.349	
6702			71	01	30	Alte active fixe (inclusiv reparatii capitale)			150.000	150.000					911.665	
6702			84			PLATI EFECTUATE IN ANII PRECEDENTI SI RECUPERATE IN ANUL CURENT			1.499.000	1.130.000	1.152.967	1.152.967	554.994	597.973		
6702			85			Titlul XIX PLATI EFECTUATE IN ANII PRECEDENTI SI RECUPERATE										
						IN ANUL CURENT										
6702			85	01		Plati efectuate in anii precedenti si recuperate in anul curent					-140.198	-140.198	-140.198			
6702			85	01	01	Plati efectuate in anii precedenti si recuperate in anul curent (SF)					-140.198	-140.198	-140.198			
6702			85	01	02	Plati efectuate in anii precedenti si recuperate in anul curent (SD)					-104.145	-104.145	-104.145			
6802						ASIGURARI SI ASISTENTA SOCIALA					-36.053	-36.053	-36.053			
						ASIGURARI SI ASISTENTA SOCIALA			267.430.000	239.510.000	245.529.414	245.529.414	191.504.484	54.024.930	181.149.414	
						CHELTUIELI CURENTE			253.791.000	225.973.000	233.012.000	233.012.000	191.694.311	41.317.689	179.879.415	
			10			TITLUL I CHELTUIELI DE PERSONAL			114.987.000	99.610.000	105.592.000	105.592.000	90.550.703	15.041.297	79.716.546	
			10	01		Cheltuieli salariale in bani			109.936.000	94.839.000	100.566.000	100.566.000	86.415.784	14.150.216	75.762.208	
			10	01	01	Salarii de baza			98.933.000	84.775.000	89.968.000	89.968.000	78.138.509	11.829.491	68.398.047	
			10	01	05	Sporuri pentru conditii de munca			4.691.000	4.004.000	4.278.000	4.278.000	3.513.396	764.604	3.125.861	
			10	01	06	Alte sporuri			45.000	31.000	31.000	31.000	29.453	1.547	29.453	

Capi- tol	Sub- capi- tol	Pa- ra- graf	Ar- ti- col	Ali- ne- at	Denumire indicator	Credite de angajament		Credite bugetare			Angajamente bugetare	Angajamente legale	Plati efectuate	Angajamente legale de platit	Cheltuieli efective
						aprobate la finele perioadei de raportare	trimestriale cumulate	aprobate la finele perioadei de raportare	trimestriale cumulate	4					
A					B										
1	2	3	4	5	6	7	8-6-7	9							
6802	10 01 17				Indemnizatii de hrana	6.312.000	6.060.000	6.640.000	6.289.000	6.289.000	4.734.426	1.554.574	4.208.847		
	10 02				Cheltuieli salariale in natura	2.602.000	2.602.000	2.730.000	2.730.000	2.730.000	2.282.630	447.370	2.282.530		
	10 02 06				Vouchere de vacanta	2.602.000	2.602.000	2.730.000	2.730.000	2.730.000	2.282.630	447.370	2.282.530		
	10 03				Contributii	2.449.000	2.169.000	2.629.000	2.296.000	2.296.000	1.852.289	443.711	1.671.808		
	10 03 07				Contributia asiguratorie pentru munca	2.449.000	2.169.000	2.629.000	2.296.000	2.296.000	1.852.289	443.711	1.671.808		
	20				TITLUL II BUNURI SI SERVICII	66.418.000	62.687.000	68.030.000	63.744.000	63.744.000	50.693.773	13.050.227	50.117.277		
	20 01				Bunuri si servicii	45.860.000	43.463.000	47.120.000	44.280.000	44.280.000	36.898.127	7.381.873	37.946.026		
	20 01 01				Furnituri de birou	536.000	519.000	741.000	657.000	657.000	243.948	413.052	127.674		
	20 01 02				Materiale pentru curatenie	1.146.000	1.107.000	1.146.000	1.107.000	1.107.000	931.194	175.806	749.713		
	20 01 03				Incalzit, iluminat si forta motrica	3.934.000	3.686.000	3.934.000	3.686.000	3.686.000	2.208.107	1.477.893	2.208.107		
	20 01 04				Apa, canal si salubritate	785.000	750.000	807.000	765.000	765.000	482.432	282.568	482.432		
	20 01 05				Carburanti si lubrifianti	240.000	230.000	242.000	231.000	231.000	140.538	90.462	155.538		
	20 01 06				Piese de schimb	113.000	107.000	113.000	107.000	107.000	62.847	44.153	62.056		
	20 01 07				Transport										
	20 01 08				Posta, telecomunicatii, radio, tv, internet	572.000	562.000	577.000	564.000	564.000	431.054	132.946	431.054		
6802	20 01 09				Materiale si prestari de servicii cu caracter functional	5.507.000	4.787.000	5.523.000	4.799.000	4.799.000	4.144.268	654.732	3.560.481		
6802	20 01 30				Alte bunuri si servicii pentru intretinere si functionare	33.027.000	31.715.000	34.015.000	32.351.000	32.351.000	28.251.859	4.099.141	30.167.091		
6802	20 02				Reparatii curente	10.138.000	9.731.000	10.151.000	9.741.000	9.741.000	6.877.662	2.863.338	6.698.631		
	20 03				Hrana	5.471.000	4.729.000	5.471.000	4.729.000	4.729.000	3.716.162	1.012.838	3.946.208		
	20 03 01				Hrana pentru oameni	5.471.000	4.729.000	5.471.000	4.729.000	4.729.000	3.716.162	1.012.838	3.946.208		
	20 04				Medicamente si materiale sanitare	2.222.000	2.119.000	2.351.000	2.230.000	2.230.000	1.356.386	873.614	1.168.604		
	20 04 01				Medicamente	1.247.000	1.168.000	1.268.000	1.188.000	1.188.000	659.616	528.384	628.108		
	20 04 02				Materiale sanitare	975.000	951.000	1.043.000	1.010.000	1.010.000	678.812	331.188	522.538		
	20 04 04				Dezinfectanti			40.000	32.000	32.000	17.958	14.042	17.958		
	20 05				Bunuri de natura obiectelor de inventar	1.805.000	1.805.000	1.919.000	1.894.000	1.894.000	1.502.240	391.760	41.573		

Capi- tot	Sub- capi- tot	Pa- ra- graf	Gru- pa / Titlu	Ar- ti- col	Ali- ne- at	Denumire indicator	Credite de angajament		Credite bugetare		Angajamente bugetare	Angajamente legale	Plati efectuate	Angajamente legale de platit	Cheltuieli efective
							1	2	3	4					
			A			B									
						(inclusiv reparatii capitale)	549.000	461.000	558.000	470.000	470.000	470.000	245.746	224.254	206.145
6802			84			PLATI EFECTUATE IN ANII PRECEDENTI SI RECUPERATE IN ANUL CURENT			-1.499.000	-1.488.000	-1.459.586	-1.459.586	-1.459.586		
6802			85			Titlul XIX PLATI EFECTUATE IN ANII PRECEDENTI SI RECUPERATE IN ANUL CURENT			-1.499.000	-1.488.000	-1.459.586	-1.459.586	-1.459.586		
6802			85	01		Plati efectuate in anii precedenti si recuperate in anul curent			-1.499.000	-1.488.000	-1.459.586	-1.459.586	-1.459.586		
6802			85	01	01	Plati efectuate in anii precedenti si recuperate in anul curent (SF)			-1.499.000	-1.488.000	-1.459.586	-1.459.586	-1.459.586		
7000															
	02					Partea IV-a SERVICII SI DEZVOLTARE PUBLICA, LOCUINTE, MEDIU SI APE LOCUINTE, SERVICII SI DEZVOLTARE PUBLICA LOCUINTE, SERVICII SI DEZVOLTARE PUBLICA	358.265.000	290.953.000	274.105.000	225.394.000	223.656.820	223.656.820	104.301.301	119.355.519	21.753.905
			01			CHELTUIELI CURENTE	21.348.000	17.734.000	21.348.000	17.734.000	16.004.253	16.004.253	14.970.665	1.033.588	14.627.201
			10			TITLUL I CHELTUIELI DE PERSONAL	7.490.000	5.735.000	7.490.000	5.735.000	5.336.774	5.336.774	5.336.774		5.320.157
			10	01		Cheltuieli salariale in bani	7.193.000	5.478.000	7.193.000	5.478.000	5.104.912	5.104.912	5.104.912		5.091.437
			10	01	01	Salarii de baza	6.588.000	4.988.000	6.588.000	4.988.000	4.697.284	4.697.284	4.697.284		4.689.279
			10	01	01	Indemnizatii de hrana	360.000	275.000	360.000	275.000	255.510	255.510	255.510		252.799
			10	01	17	Alte drepturi salariale in bani	245.000	215.000	245.000	215.000	152.118	152.118	152.118		149.359
			10	01	30	Cheltuieli salariale in natura	132.000	132.000	132.000	132.000	117.900	117.900	117.900		115.000
			10	02		Vouchere de vacanta	132.000	132.000	132.000	132.000	117.900	117.900	117.900		115.000
			10	02	06	Contributii	165.000	125.000	165.000	125.000	113.962	113.962	113.962		113.720
			10	03	07	Contributia asiguratorie pentru munca	165.000	125.000	165.000	125.000	113.962	113.962	113.962		113.720
			20			TITLUL II BUNURI SI SERVICII	5.051.000	4.428.000	5.051.000	4.428.000	3.096.479	3.096.479	2.928.277	168.202	3.068.614
			20	01		Bunuri si servicii	1.506.000	1.288.000	1.506.000	1.288.000	890.235	890.235	881.607	8.628	901.694
			20	01	01	Furnituri de birou	120.000	90.000	120.000	90.000	77.701	77.701	77.701		71.143

Capi- tot	Sub- capit ol graf	Pa- ra- graf	Gru- pa / Titlu	Ar- ti- col	Ali- ne- at	Denumire indicator	Credite de angajament		Credite bugetare		Angajamente bugetare	Angajamente legale	Plati efectuate	Angajamente legale de platit	Cheltuieli efective
							1	2	3	4					
			A			B	1	2	3	4	5	6	7	8-6-7	9
7002			20 01 02			Materiale pentru curatenie	130.000		130.000	106.000	63.027	63.027	61.998	1.029	73.897
			20 01 03			Incalzit, iluminat si forta motrica	100.000		100.000	77.000	68.244	68.244	66.534	1.710	66.534
			20 01 04			Apa, canal si salubritate	6.000		6.000	6.000	3.268	3.268	3.268		3.731
			20 01 08			Posta, telecomunicatii, radio, tv, internet	350.000		350.000	286.000	217.901	217.901	212.012	5.889	228.470
7002			20 01 09			Materiale si prestari de servicii cu caracter functional	150.000		150.000	103.000	7.795	7.795	7.795		5.619
7002			20 01 30			Alte bunuri si servicii pentru intretinere si functionare	650.000		650.000	620.000	452.299	452.299	452.299		452.300
7002			20 05			Bunuri de natura obiectelor de inventar	200.000		200.000	180.000	113.823	113.823	113.823		2.484
			20 05 30			Alte obiecte de inventar	200.000		200.000	180.000	113.823	113.823	113.823		2.484
			20 13			Pregatire profesionala	40.000		40.000	40.000					
			20 14			Protectia muncii	265.000		265.000	220.000	172.559	172.559	172.559		172.092
			20 30			Alte cheltuieli	3.040.000		3.040.000	2.700.000	1.919.862	1.919.862	1.760.288	159.574	1.992.344
			20 30 30			Alte cheltuieli cu bunuri si servicii	3.040.000		3.040.000	2.700.000	1.919.862	1.919.862	1.760.288	159.574	1.992.344
			51			TITLUL VI TRANSFERURI INTRE UNITATI ALE ADMINISTRATIEI PUBLICE									
7002			51 01			Transferuri curente	7.651.000		7.651.000	6.415.000	6.415.000	6.415.000	6.238.430	176.570	6.238.430
			51 01 01			Transferuri catre institutiile publice	7.651.000		7.651.000	6.415.000	6.415.000	6.415.000	6.238.430	176.570	6.238.430
			58			TITLUL X PROIECTE CU FINANTARE DIN FONDURI EXTERNE NERAMBURSABILE									
7002			58 01			CADRULUI FINANCIAR 2014-2020									
			58 01 01			Programe din Fondul European de Dezvoltare Regionala (FEDR)	1.156.000		1.156.000	1.156.000	1.156.000	1.156.000	467.184	688.816	688.816
			58 01 01			Finantarea nationala	601.000		601.000	601.000	601.000	601.000	242.936	358.064	358.064
			58 01 02			Finantarea externa nerambursabila	555.000		555.000	555.000	555.000	555.000	224.248	330.752	330.752
70			70			CHELTUIELI DE CAPITAL	189.207.000		189.207.000	166.361.000	166.356.408	166.356.408	48.508.819	117.847.589	141.049
71			71			TITLUL XIII ACTIVE NEFINANCIARE	189.207.000		189.207.000	166.361.000	166.356.408	166.356.408	48.508.819	117.847.589	141.049

Capi- tol	Sub- capi- tol	Pa- ra- graf	Gru- pa / Titlu	Ar- ti- col	Ali- ne- at	Denumire indicator	Credite de angajament				Credite bugetare	Angajamente bugetare	Angajamente legale	Plati efectuate	Angajamente legale de platit	Cheltuieli efective	
							1	2	3	4							
						aprobate la finele perioadei de raportare				aprobate la finele perioadei de raportare				aprobate la finele perioadei de raportare			
A						B				C				D			
7002			71	01		Active fixe				189.207.000	166.361.000	166.356.408	48.508.819	117.847.589	141.049		
			71	01	01	Constructii				186.386.000	163.541.000	163.540.712	46.746.380	116.794.332	81.172		
7002			71	01	02	Masini, echipamente si mijloace de transport									2.383		
7002			71	01	03	Mobilier, aparatura biroutica si alte active corporale			50.000		50.000	45.696	45.696		3.096		
7002			71	01	30	Alte active fixe											
						(inclusiv reparatii capitale)			2.771.000	2.770.000	2.770.000	2.770.000	1.716.743	1.053.257	54.398		
7002			79			OPERATIUNI FINANCIARE			63.550.000	41.299.000	41.299.000	41.299.000	40.824.658	474.342	6.985.655		
			81			TITLUL XVII RAMBURSARI DE CREDITE			63.550.000	41.299.000	41.299.000	41.299.000	40.824.658	474.342	6.985.655		
			81	01		Rambursari de credite externe			26.944.000	13.727.000	13.727.000	13.727.000	13.726.171	829	6.985.655		
			81	01	01	Rambursari de credite externe contractate											
						de ordonatorii de credite			26.944.000	13.727.000	13.727.000	13.727.000	13.726.171	829	6.985.655		
7002			81	02		Rambursari de credite interne			36.606.000	27.572.000	27.572.000	27.572.000	27.098.487	473.513			
			81	02	05	Rambursari de credite aferente datoriei publice interne locale											
7002			84			PLATI EFECTUATE IN ANII PRECEDENTI SI RECUPERATE IN ANUL CURENT							-2.841				
7002			85			Titlul XIX PLATI EFECTUATE IN ANII PRECEDENTI SI RECUPERATE IN ANUL CURENT							-2.841				
7002			85	01		Plati efectuate in anii precedenti si recuperate in anul curent							-2.841				
7002			85	01	01	Plati efectuate in anii precedenti si recuperate in anul curent (SF)							-2.841				
7402						PROTECTIA MEDIULUI			84.160.000	65.559.000	65.559.000	65.559.000	65.400.000	159.000	77.481.334		
			01			CHELTUIELI CURENTE			84.000.000	65.400.000	65.400.000	65.400.000	65.400.000		77.412.075		

Capi- tol	Sub- capi- tol	Pa- ra- graf	Gru- pa / Titlu	Ar- ti- col	Ali- ne- at	Denumire indicator	Credite de angajament			Credite bugetare		Angajamente legale bugetare	Angajamente legale	Plati efectuate	Angajamente legale de platit	Cheltuieli efective
							1	2	3	4	5					
			A			B										
7402			20	01		TITLUL II BUNURI SI SERVICII			84.000.000	65.400.000	65.400.000	65.400.000	65.400.000	65.400.000	77.412.075	
			20	01		Bunuri si servicii			84.000.000	65.400.000	65.400.000	65.400.000	65.400.000	65.400.000	77.412.075	
			20	01	09	Materiale si prestari de servicii cu caracter functional			84.000.000	65.400.000	65.400.000	65.400.000	65.400.000	65.400.000	77.412.075	
7402			70			CHELTUIELI DE CAPITAL			160.000	159.000	159.000	159.000	159.000	159.000	69.259	
			71			TITLUL XIII ACTIVE NEFINANCIARE			160.000	159.000	159.000	159.000	159.000	159.000	69.259	
			71	01		Active fixe			160.000	159.000	159.000	159.000	159.000	159.000	69.259	
			71	01	01	Constructii			10.000	10.000	10.000	10.000	10.000	10.000	69.259	
			71	01	30	Alte active fixe (inclusiv reparatii capitale)			150.000	149.000	149.000	149.000	149.000	149.000	69.259	
8000						Partea V-a. ACTIUNI ECONOMICE			102.361.000	95.725.000	89.520.391	89.520.391	89.520.391	50.422.318	25.102.078	
						TRANSPORTURI			102.361.000	95.725.000	89.520.391	89.520.391	89.520.391	50.422.318	25.102.078	
8402			01			CHELTUIELI CURENTE			44.100.000	38.909.000	32.454.971	32.454.971	32.454.971	27.831.009	4.623.962	
			10			TITLUL I CHELTUIELI DE PERSONAL			1.860.000	1.426.000	1.212.953	1.212.953	1.212.953	1.212.953	1.217.386	
			10	01		Cheltuieli salariale in bani			1.765.000	1.342.000	1.146.727	1.146.727	1.146.727	1.146.727	1.151.177	
			10	01	01	Salarii de baza			1.545.000	1.164.000	1.015.991	1.015.991	1.015.991	1.015.991	1.016.978	
			10	01	17	Indemnizatii de hrana			150.000	113.000	81.988	81.988	81.988	81.988	80.347	
			10	01	30	Alte drepturi salariale in bani			70.000	65.000	48.748	48.748	48.748	48.748	53.852	
			10	02		Cheltuieli salariale in natura			50.000	50.000	41.650	41.650	41.650	41.650	41.650	
			10	02	06	Vouchere de vacanta			50.000	50.000	41.650	41.650	41.650	41.650	41.650	
			10	03		Contributii			45.000	34.000	24.576	24.576	24.576	24.576	24.559	
			10	03	07	Contributia asiguratorie pentru munca			45.000	34.000	24.576	24.576	24.576	24.576	24.559	
			20			TITLUL II BUNURI SI SERVICII			42.240.000	37.483.000	31.242.018	31.242.018	31.242.018	26.618.056	23.006.243	
			20	01		Bunuri si servicii			11.874.000	9.727.000	7.118.465	7.118.465	7.118.465	6.849.960	6.329.925	
			20	01	03	Incalzit, iluminat si forta motrica			130.000	95.000	82.539	82.539	82.539	82.539	84.295	
			20	01	05	Carburanti si lubrifianti			730.000	630.000	454.377	454.377	454.377	355.709	378.115	

Capi- tol	Sub- capi- tol	Pa- ra- graf	Gru- pa / Titlu	Ar- ti- col	Ali- ne- at	Denumire indicator	Credite de angajament		Credite bugetare		Angajamente legale	Plati efectuate	Angajamente legale de platit	Cheltuieli efective	
							aprobate la finele perioadei de raportare	trimestriale cumulate	aprobate la finele perioadei de raportare	trimestriale cumulate					
A						B	1	2	3	4	5	6	7	8-6-7	9
8402			85	01		IN ANUL CURENT Plati efectuate in anii precedenti si recuperate in anul curent					-1.023	-1.023	-1.023	-1.023	
8402			85	01	01	Plati efectuate in anii precedenti si recuperate in anul curent (SF)					-1.023	-1.023	-1.023	-1.023	

Conducatorul institutiei,

Conducatorul compartimentului
financiar-contabil

CONTUL DE EXECUTIE AL BUGETULUI LOCAL - CHELTUIELI
SECTIUNEA DE FUNCTIONARE
30.09.2020

Pag. 1 - lei-

Capi- tol	Sub- capi- tol	Pa- ra- graf	Ar- ti- col	Ali- ne- at	Denumire indicator	Credite de angajament			Credite bugetare		Angajamente bugetare	Angajamente legale	Plati efectuate	Angajamente legale de platit	Cheltuieli efective
						1	2	3	4	5					
5002					B										
					TOTAL CHELTUIELI	253.148.000	225.490.000	945.437.000	795.979.000	765.674.644	628.443.296	137.231.348	592.012.243		
	01				CHELTUIELI CURENTE	253.148.000	225.490.000	883.816.000	756.498.000	726.144.632	589.387.626	136.757.006	585.026.588		
	10				TITLUL I CHELTUIELI DE PERSONAL	114.987.000	99.610.000	199.339.000	164.183.000	165.810.263	139.849.320	25.960.943	128.934.950		
	10	01			Cheltuieli salariale in bani	109.936.000	94.839.000	190.804.000	156.478.000	158.235.674	133.598.756	24.656.938	122.829.445		
	10	01	01		Salarii de baza	98.933.000	84.775.000	163.706.000	133.945.000	135.797.151	118.528.117	17.269.034	108.968.821		
	10	01	05		Sporuri pentru conditii de munca	4.691.000	4.004.000	5.419.000	4.316.000	4.316.000	3.527.313	788.687	3.138.989		
	10	01	06		Alte sporuri			61.000	43.000	43.000	30.748	12.252	30.285		
	10	01	11		Fond aferent platii cu ora			7.328.000	5.364.000	5.364.000	2.907.675	2.456.325	2.316.182		
	10	01	12		Indemnizatii plătite unor persoane din afara unitatii	6.312.000	6.060.000	3.123.000	2.962.000	2.965.000	657.270	2.307.730	956.603		
	10	01	17		Indemnizatii de hrana			8.916.000	8.040.000	8.017.676	6.311.040	1.706.636	5.768.484		
	10	01	30		Alte drepturi salariale in bani	2.602.000	2.602.000	2.251.000	1.808.000	1.732.847	1.636.573	96.274	1.650.081		
	10	02			Cheltuieli salariale in natura	2.602.000	2.602.000	3.979.000	3.979.000	3.929.500	3.444.785	484.715	3.441.085		
	10	02	06		Vouchere de vacanta	2.602.000	2.602.000	3.979.000	3.979.000	3.929.500	3.444.785	484.715	3.441.085		
	10	03			Contributii	2.449.000	2.169.000	4.556.000	3.726.000	3.645.089	2.805.799	839.290	2.664.420		
	10	03	01		Contributii de asigurari sociale de stat			8.000	8.000	3.000		3.000			
	10	03	02		Contributii de asigurari de somaj			1.000	1.000	1.000		1.000			
	10	03	03		Contributii de asigurari sociale de sanatate			3.000	3.000	1.000		1.000			
	10	03	04		Contributii de asigurari pentru accidente de munca si boli profesionale										
	10	03	06		Contributii pentru concedii si indemnizatii			1.000	1.000	-86.935	-87.935	1.000			
	10	03	07		Contributia asiguratorie pentru munca	2.449.000	2.169.000	4.542.000	3.712.000	3.726.024	2.893.734	832.290	2.664.420		
	20				TITLUL II BUNURI SI SERVICII	66.418.000	62.687.000	453.378.000	396.821.000	365.833.950	281.966.872	83.867.078	291.514.819		
	20	01			Bunuri si servicii	45.860.000	43.463.000	306.220.000	256.246.000	231.539.744	203.953.262	27.586.482	224.691.002		
	20	01	01		Furnituri de birou	536.000	519.000	4.270.000	3.976.000	3.956.175	2.270.645	1.685.530	2.028.272		

Capi- tot	Sub- capit ol graf	Pa- ra- graf	Gru- pa / Titlu	Ar- ti- col	Ali- ne- at	Denumire indicator	Credite de angajament		Credite bugetare		Angajamente bugetare	Angajamente legale	Plati efectuate	Angajamente legale de platit	Cheltuieli efective
							aprobate la finele perioadei de raportare	trimestriale cumulate	aprobate la finele perioadei de raportare	trimestriale cumulate					
A							1	2	3	4	5	6	7	8-6-7	9
						B									
						documentare			77.000	73.479	73.479	73.479	24.007	49.472	24.007
20	12					Consultanta si expertiza			85.000	73.479	73.479	73.479	24.007	49.472	24.007
20	13					Pregatire profesionala	100.000	100.000	4.083.000	4.083.000	4.083.000	4.083.000	3.483.716	599.284	1.938.709
20	14					Protectia muncii	28.000	28.000	629.000	580.000	517.700	517.700	59.535	458.165	51.005
20	25					Cheltuieli judiciare si extrajudiciare derivate din actiuni in reprezentarea intereselor statului, potrivit dispozitiilor legale			1.815.000	1.019.219	1.019.219	1.019.219	987.126	32.093	984.034
20	30					Alte cheltuieli	794.000	712.000	15.000	12.000	7.824	7.824	3.609	4.215	6.224
20	30	02				Protocol si reprezentare			312.000	252.000	252.000	252.000	10.121.332	6.307.679	9.476.477
20	30	03				Prime de asigurare non-viata			7.000	5.000	5.000	5.000	1.401	3.599	1.401
20	30	04				Chirii			427.000	373.000	373.000	373.000	240.436	132.564	250.551
20	30	30				Alte cheltuieli cu bunuri si servicii	794.000	712.000	18.829.000	17.441.000	15.799.011	15.799.011	9.727.919	6.071.092	9.090.662
30						TITLUL III DOBANZI			32.370.000	25.001.000	24.519.826	24.519.826	22.219.593	2.300.233	21.405.742
30	01					Dobanzi aferente datoriei publice interne			27.231.000	21.041.000	20.559.826	20.559.826	18.824.645	1.735.181	17.877.447
30	01	01				Dobanzi aferente datoriei publice interne directe			27.231.000	21.041.000	20.559.826	20.559.826	18.824.645	1.735.181	17.877.447
30	02					Dobanzi aferente datoriei publice externe			5.139.000	3.960.000	3.960.000	3.960.000	3.394.948	565.052	3.528.295
30	02	01				Dobanzi, aferente datoriei publice externe directe			5.139.000	3.960.000	3.960.000	3.960.000	3.394.948	565.052	3.528.295
40						TITLUL IV SUBVENTII	5.000.000	4.900.000	5.000.000	4.900.000	4.900.000	4.900.000	2.590.441	2.309.559	2.590.441
40	30					Alte subventii	5.000.000	4.900.000	5.000.000	4.900.000	4.900.000	4.900.000	2.590.441	2.309.559	2.590.441
50						TITLUL V FONDURI DE REZERVA			500.000	500.000					
50	04					Fond de rezerva bugetara la dispozitia autoritatilor locale			500.000	500.000					
51						TITLUL VI TRANSFERURI INTRE UNITATI ALE ADMINISTRATIEI PUBLICE			65.933.000	53.165.000	53.165.000	53.165.000	47.276.315	5.888.685	47.275.921

Capi- tol	Sub- capi- tol	Pa- ra- graf	Gru- pa / Titlu	Ar- ti- col	Ali- ne- at	Denumire indicator	Credite de angajament			Credite bugetare		Angajamente bugetare	Angajamente legale	Plati efectuate	Angajamente legale de platit	Cheltuieli efective
							aprobate la finele perioadei de raportare	trimestriale cumulate	2	1	3					
			A			B										
			51	01		Transferuri curente										
			51	01	01	Transferuri catre institutii publice										
			55			TITLUL VII ALTE TRANSFERURI										
			55	01		A. Transferuri interne										
			55	01	63	Finantarea invatamantului particular sau confesional acreditat										
			55	02		B. Transferuri curente in strainatate (cate organizatii internationale)										
			55	02	04	Alte transferuri curente in strainatate										
			57			TITLUL VIII ASISTENTA SOCIALA										
			57	02		Ajutoare sociale	66.743.000		58.293.000							
			57	02	01	Ajutoare sociale in numerar	66.743.000		58.293.000							
			57	02	02	Ajutoare sociale in natura	62.227.000		54.193.000							
			59			TITLUL XI ALTE CHELTUIELI										
			59	01		Burse	4.516.000		4.100.000							
			59	12		Sustinerea cultelor										
			59	17		Despagubiri civile										
			59	22		Actiuni cu caracter stiintific si social-cultural										
			59	40		Sume aferente persoanelor cu handicap neincadrate										
			79			OPERATIUNI FINANCIARE										
			81			TITLUL XVII RAMBURSARI DE CREDITE										
			81	01		Rambursari de credite externe										
			81	01	01	Rambursari de credite externe contractate de ordonatorii de credite	26.944.000		13.727.000							
			81	02		Rambursari de credite interne	36.606.000		27.572.000							

Capi- tol	Sub- capi- tol	Pa- ra- graf	Gru- pa / Titlu	Ar- ti- col	Al- ne- at	Denumire indicator	Credite de angajament			Credite bugetare			Angajamente legale	Plati efectuate	Angajamente legale de platit	Cheltuieli efective	
							aprobate la finele perioadei de raportare	trimestriale cumulate	1	2	3	4					5
			A			B											
						documentare				47.000	40.000	36.479	24.007	12.472	24.007	24.007	
	20	12				Consultanta si expertiza				4.083.000	4.083.000	4.083.000	3.483.716	599.284	3.483.716	1.938.709	
	20	13				Pregatire profesionala				81.000	61.000	46.000		46.000		46.000	
	20	14				Protectia muncii				239.000	198.000	152.487	150.928	1.559	150.928	152.487	
	20	25				Cheltuieli judiciare si extrajudiciare derivate din actiuni in reprezentarea intereselor statului, potrivit dispozitiilor legale				15.000	12.000	7.824	3.609	4.215	3.609	6.224	
	20	30				Alte cheltuieli				3.274.000	2.600.000	2.476.751	2.318.689	158.062	2.318.689	1.511.270	
	20	30	02			Protocol si reprezentare				262.000	202.000	202.000	149.076	52.924	149.076	133.863	
	20	30	04			Chirii				355.000	305.000	305.000	224.611	80.389	224.611	234.726	
	20	30	30			Alte cheltuieli cu bunuri si servicii				2.657.000	2.093.000	1.969.751	1.945.002	24.749	1.945.002	1.142.681	
	55					TITLUL VII ALTE TRANSFERURI				1.000.000	700.000	700.000	700.000		700.000	700.000	
	55	02				B. Transferuri curente in strainatate (catre organizatii internationale)				1.000.000	700.000	700.000	700.000		700.000	700.000	
	55	02	04			Alte transferuri curente in strainatate				1.000.000	700.000	700.000	700.000		700.000	700.000	
	59					TITLUL XI ALTE CHELTUIELI				1.245.000	979.000	978.000	706.616	271.384	706.616	719.104	
	59	17				Despagubiri civile				5.000	4.000						
	59	22				Actiuni cu caracter stiintific si social-cultural				805.000	655.000	655.000	420.800	234.200	420.800	418.300	
	59	40				Sume aferente persoanelor cu handicap neincadrate				455.000	320.000	320.000	285.816	37.184	285.816	300.804	
	84					PLATI EFECTUATE IN ANII PRECEDENTI SI RECUPERATE IN ANUL CURENT				-430.000	-330.000	-197.247	-197.247		-197.247		
	85					Titlul XIX PLATI EFECTUATE IN ANII PRECEDENTI SI RECUPERATE IN ANUL CURENT				-430.000	-330.000	-197.247	-197.247		-197.247		

Capi- tol	Sub- capi- tol	Pa- ra- graf	Gru- pa / Titlu	Ar- ti- col	Ali- ne- at	Denumire indicator	Credite de angajament			Credite bugetare		Angajamente legale bugetare	Angajamente legale	Plati efectuate	Angajamente legale de platit	Cheltuieli efective
							1	2	3	4	5					
			A			B										
			30	01		Dobanzi aferente datoriei publice interne			27.231.000	21.041.000	20.559.826	20.559.826	18.824.645	1.735.181	17.877.447	
			30	01	01	Dobanzi aferente datoriei publice interne directe			27.231.000	21.041.000	20.559.826	20.559.826	18.824.645	1.735.181	17.877.447	
			30	02		Dobanzi aferente datoriei publice externe			5.139.000	3.960.000	3.960.000	3.960.000	3.394.948	565.052	3.528.295	
			30	02	01	Dobanzi, aferente datoriei publice externe directe			5.139.000	3.960.000	3.960.000	3.960.000	3.394.948	565.052	3.528.295	
6000	02					Partea II-a APARARE, ORDINE PUBLICA SI SIGURANTA NATIONALA			48.780.000	39.787.000	39.786.150	39.786.150	33.003.582	6.782.568	32.785.041	
6002						APARARE			400.000	338.000	338.000	338.000	262.597	75.403	205.877	
			01			CHELTUIELI CURENTE			400.000	338.000	338.000	338.000	262.597	75.403	205.877	
			20			TITLUL II BUNURI SI SERVICII			400.000	338.000	338.000	338.000	262.597	75.403	205.877	
			20	01		Bunuri si servicii			358.000	298.000	298.000	298.000	229.242	68.758	205.877	
			20	01	01	Furnituri de birou			40.000	35.000	35.000	35.000	24.991	10.009	205.877	
			20	01	02	Materiale pentru curatenie			11.000	11.000	11.000	11.000	9.348	1.652	4.854	
			20	01	03	Incalzit, iluminat si forta motrica			71.000	59.000	59.000	59.000	52.724	6.276	59.646	
			20	01	04	Apa, canal si salubritate			4.000	3.000	3.000	3.000	3.183	-183	3.183	
			20	01	05	Carburanti si lubrifianti			14.000	12.000	12.000	12.000	3.758	8.242	2.956	
			20	01	08	Posta, telecomunicatii, radio, tv, internet			11.000	8.000	8.000	8.000	6.630	1.370	6.630	
			20	01	09	Materiale si prestari de servicii cu caracter functional			207.000	170.000	170.000	170.000	128.608	41.392	128.608	
			20	05		Bunuri de natura obiectelor de inventar			42.000	40.000	40.000	40.000	33.355	6.645	32.579.164	
			20	05	30	Alte obiecte de inventar			42.000	40.000	40.000	40.000	33.355	6.645	32.579.164	
6102						ORDINE PUBLICA SI SIGURANTA NATIONALA			48.380.000	39.449.000	39.448.150	39.448.150	32.740.985	6.707.165	32.579.164	
			01			CHELTUIELI CURENTE			48.380.000	39.449.000	39.449.000	39.449.000	32.741.835	6.707.165	32.579.164	
			20			TITLUL II BUNURI SI SERVICII			7.548.000	7.531.000	7.531.000	7.531.000	4.136.100	3.394.900	3.973.823	
			20	01		Bunuri si servicii			100.000	83.000	83.000	83.000	12.783	70.217	13.973	

Capi- tol	Sub- capi- tol	Pa- ra- graf	Gru- pa / Titlu	Ar- ti- col	Ali- ne- at	Denumire indicator	Credite de angajament		Credite bugetare		Angajamente legale bugetare	Angajamente legale	Plati efectuate	Angajamente legale de platit	Cheltuieli efective
							1	2	3	4					
	A					B									
	20	01	09			Materiale si prestari de servicii cu caracter functional			100.000	83.000	83.000	12.783	70.217	13.973	
	20	30				Alte cheltuieli			7.448.000	7.448.000	7.448.000	4.123.317	3.324.683	3.959.850	
	20	30	30			Alte cheltuieli cu bunuri si servicii			7.448.000	7.448.000	7.448.000	4.123.317	3.324.683	3.959.850	
	51					TITLUL VI TRANSFERURI INTRE UNITATI ALE ADMINISTRATIEI PUBLICE			40.832.000	31.918.000	31.918.000	28.605.735	3.312.265	28.605.341	
	51	01				Transferuri curente			40.832.000	31.918.000	31.918.000	28.605.735	3.312.265	28.605.341	
	51	01	01			Transferuri catre institutiile publice			40.832.000	31.918.000	31.918.000	28.605.735	3.312.265	28.605.341	
	84					PLATI EFECTUATE IN ANII PRECEDENTI SI RECUPERATE IN ANUL CURENT						-850			
	85					Titlul XIX PLATI EFECTUATE IN ANII PRECEDENTI SI RECUPERATE IN ANUL CURENT						-850			
	85	01				Plati efectuate in anii precedenti si recuperate in anul curent						-850			
	85	01	01			Plati efectuate in anii precedenti si recuperate in anul curent (SF)						-850			
6500	02					Partea III-a CHELTUIELI SOCIAL-CULTURALE	253.148.000	225.490.000	522.933.000	432.269.671	432.269.671	351.341.484	80.928.187	342.564.506	
6502						INVATAMANT			140.607.000	130.616.000	130.616.000	96.416.507	34.196.197	90.681.556	
	01					CHELTUIELI CURENTE			140.607.000	130.616.000	130.616.000	96.419.803	34.196.197	90.681.556	
	10					TITLUL I CHELTUIELI DE PERSONAL			10.300.000	8.136.000	8.136.000	4.922.037	3.213.963	4.315.036	
	10	01				Cheltuieli salariale in bani			9.948.000	7.851.000	7.851.000	4.803.195	3.047.805	4.221.533	
	10	01	01			Salarii de baza			2.488.000	2.374.000	2.374.000	1.849.218	524.782	1.861.147	
	10	01	05			Sporuri pentru conditii de munca			43.000	38.000	38.000	13.917	24.083	13.128	
	10	01	06			Alte sporuri			16.000	12.000	12.000	1.295	10.705	832	
	10	01	11			Fond aferent platii cu ora			7.328.000	5.364.000	5.364.000	2.907.675	2.456.325	2.316.182	
	10	01	17			Indemnizatii de hrana			56.000	47.000	47.000	31.090	15.910	30.244	
	10	01	30			Alte drepturi salariale in bani			17.000	16.000	16.000		16.000		

Capi- tol	Sub- capi- tol	Pa- ra- graf	Gru- pa / Titlu	Ali- ne- at	Denumire indicator	Credite de angajament		Credite bugetare		Angajamente bugetare	Angajamente legale	Plati efectuate	Angajamente legale de platit	Cheltuieli efective
						1	2	3	4					
	A				B									
	10	02			Cheltuieli salariale in natura			20.000	20.000	20.000	20.000	15.950	4.050	15.950
	10	02	06		Vouchere de vacanta			20.000	20.000	20.000	20.000	15.950	4.050	15.950
	10	03			Contributii			332.000	265.000	265.000	265.000	102.892	162.108	77.553
	10	03	07		Contributia asiguratorie pentru munca			332.000	265.000	265.000	265.000	102.892	162.108	77.553
	20				TITLUL II BUNURI SI SERVICII			73.819.000	72.064.000	72.064.000	72.064.000	46.495.289	25.568.711	41.983.574
	20	01			Bunuri si servicii			53.980.000	52.601.000	52.601.000	52.601.000	38.479.700	14.121.300	37.601.584
	20	01	01		Furnituri de birou			2.032.000	1.957.000	1.957.000	1.957.000	909.280	1.047.720	750.910
	20	01	02		Materiale pentru curatenie			4.293.000	4.146.000	4.146.000	4.146.000	2.682.423	1.463.577	2.610.828
	20	01	03		Incalzit, iluminat si forta motrica			13.722.000	13.196.000	13.196.000	13.196.000	10.622.360	2.573.640	10.261.339
	20	01	04		Apa, canal si salubritate			2.450.000	2.377.000	2.377.000	2.377.000	1.461.151	915.849	1.395.756
	20	01	05		Carburanti si lubrifianti			22.000	22.000	22.000	22.000	2.378	19.622	2.885
	20	01	06		Piese de schimb			7.000	7.000	7.000	7.000	7.000	7.000	7.000
	20	01	07		Transport			28.000	26.000	26.000	26.000	9.660	16.340	6.440
	20	01	08		Posta, telecomunicatii, radio, tv, internet			673.000	598.000	598.000	598.000	317.588	280.412	340.293
	20	01	09		Materiale si prestari de servicii cu caracter functional			643.000	643.000	643.000	643.000	470.065	172.935	676.167
	20	01	30		Alte bunuri si servicii pentru intretinere si functionare			30.110.000	29.629.000	29.629.000	29.629.000	22.004.795	7.624.205	21.556.966
	20	02			Reparatii curente			7.405.000	7.355.000	7.355.000	7.355.000	4.116.529	3.238.471	3.887.223
	20	03			Hrana			251.000	251.000	251.000	251.000	228.148	22.852	154.334
	20	03	01		Hrana pentru oameni			251.000	251.000	251.000	251.000	228.148	22.852	154.334
	20	04			Medicamente si materiale sanitare			102.000	92.000	92.000	92.000	33.194	58.806	34.693
	20	04	01		Medicamente			4.000	4.000	4.000	4.000	87	3.913	989
	20	04	02		Materiale sanitare			30.000	30.000	30.000	30.000	7.336	22.664	9.904
	20	04	04		Dezinfectanti			68.000	58.000	58.000	58.000	25.771	32.229	23.800
	20	05			Bunuri de natura obiectelor de inventar			11.363.000	11.062.000	11.062.000	11.062.000	3.522.127	7.539.873	215.650
	20	05	01		Uniforme si echipament			14.000	8.000	8.000	8.000	2.223	5.777	

Capi- tol	Sub- capi- tol	Pa- ra- graf	Ar- ti- col	Ali- ne- at	Denumire indicator	Credite de angajament			Credite bugetare trimestriale cumulate	Angajamente bugetare	Angajamente legale	Plati efectuate	Angajamente legale de platit	Cheltuieli efective
						1	2	3						
A						1	2	3	4	5	6	7	8-6-7	9
20	05	03			Lenjerie si accesorii de pat			231.000	168.000	168.000	78.714	89.286		
20	05	30			Alte obiecte de inventar			11.118.000	10.886.000	10.886.000	3.441.190	7.444.810		215.650
20	06				Deplasari, detasari, transferari			89.000	86.000	86.000	7.240	78.760		6.305
20	06	01			Deplasari interne, detasari, transferari			73.000	70.000	70.000	7.240	62.760		6.305
20	06	02			Deplasari in strainatate			16.000	16.000	16.000		16.000		
20	09				Materiale de laborator			3.000	3.000	3.000		3.000		
20	11				Carti, publicatii si materiale documentare			38.000	37.000	37.000		37.000		
20	13				Pregatire profesionala			352.000	347.000	347.000	50.835	296.165		42.305
20	14				Protectia muncii			20.000	20.000	20.000		20.000		
20	30				Alte cheltuieli			216.000	210.000	210.000	57.516	152.484		41.480
20	30	03			Prime de asigurare non-viata			5.000	5.000	5.000	1.401	3.599		1.401
20	30	04			Chirii			72.000	68.000	68.000	15.825	52.175		15.825
20	30	30			Alte cheltuieli cu bunuri si servicii			139.000	137.000	137.000	40.290	96.710		24.254
55					TITLUL VII ALTE TRANSFERURI			23.728.000	19.056.000	19.056.000	19.027.266	28.734		19.027.266
55	01				A. Transferuri interne			23.728.000	19.056.000	19.056.000	19.027.266	28.734		19.027.266
55	01	63			Finantarea invatamantului particular sau profesional acreditat			23.728.000	19.056.000	19.056.000	19.027.266	28.734		19.027.266
57					TITLUL VIII ASISTENTA SOCIALA			9.760.000	8.360.000	8.360.000	3.767.423	4.592.577		3.270.912
57	02				Ajutoare sociale			9.760.000	8.360.000	8.360.000	3.767.423	4.592.577		3.270.912
57	02	01			Ajutoare sociale in numerar			3.960.000	3.960.000	3.960.000	1.545.778	2.414.222		1.545.778
57	02	02			Ajutoare sociale in natura			5.800.000	4.400.000	4.400.000	2.221.645	2.178.355		1.725.134
59					TITLUL XI ALTE CHELTUIELI			23.000.000	23.000.000	23.000.000	22.207.788	792.212		22.084.768
59	01				Burse			23.000.000	23.000.000	23.000.000	22.207.788	792.212		22.084.768
84					PLATI EFECTUATE IN ANII PRECEDENTI SI RECUPERATE IN ANUL CURENT						-3.296			
85					Titlul XIX PLATI EFECTUATE IN ANII PRECEDENTI SI RECUPERATE						-3.296			

Capi- tol	Sub- capi- tol	Pa- ra- graf	Gru- pa / Titlu	Ali- ne- at	Denumire indicator	Credite de angajament		Credite bugetare		Angajamente legale	Plati efectuate	Angajamente legale de platit	Cheltuieli efective
						1	2	3	4				
	A				B								
					caracter functional								
	20	01	30		Alte bunuri si servicii pentru intretinere si functionare			2.500.000	2.200.000	1.619.169	1.619.169		1.557.285
	20	02			Reparatii curente			82.985.000	62.650.000	43.064.550	40.438.463	2.626.087	47.646.884
	20	03			Hrana			260.000	220.000	136.542	136.542		141.998
	20	03	01		Hrana pentru oameni								2.253
	20	05			Bunuri de natura obiectelor de inventar			2.405.000	2.005.000	1.561.174	1.308.261	252.913	965.976
	20	05	30		Alte obiecte de inventar			2.405.000	2.005.000	1.561.174	1.308.261	252.913	965.976
	20	13			Pregatire profesionala			20.000	10.000	7.750	7.750		7.750
	20	14			Protectia muncii			1.150.000	950.000	582.597	582.597		598.698
	20	30			Alte cheltuieli			1.500.000	1.268.000	843.802	843.642	160	933.974
	20	30	30		Alte cheltuieli cu bunuri si servicii			1.500.000	1.268.000	843.802	843.642	160	933.974
	51				TITLUL VI TRANSFERURI INTRE UNITATI ALE ADMINISTRATIEI PUBLICE								
	51	01			Transferuri curente			9.330.000	8.364.000	8.364.000	6.855.000	1.509.000	6.855.000
	51	01	01		Transferuri catre institutiile publice			9.330.000	8.364.000	8.364.000	6.855.000	1.509.000	6.855.000
	59				TITLUL XI ALTE CHELTUIELI								
	59	12			Sustinerea cutilor			1.820.000	1.540.000	1.528.593	1.528.593		328.593
	59	40			Sume aferente persoanelor cu handicap neincadrate			1.500.000	1.300.000	1.300.000	1.300.000		100.000
	84				PLATI EFECTUATE IN ANII PRECEDENTI SI RECUPERATE IN ANUL CURENT			320.000	240.000	228.593	228.593		228.593
	85				Titlul XIX PLATI EFECTUATE IN ANII PRECEDENTI SI RECUPERATE IN ANUL CURENT			-104.145	-104.145	-104.145	-104.145		-104.145
	85	01			Plati efectuate in anii precedenti si recuperate in anul curent			-104.145	-104.145	-104.145	-104.145		-104.145
	85	01	01		Plati efectuate in anii precedenti si			-104.145	-104.145	-104.145	-104.145		-104.145

Capi- tol	Sub- capi- tol	Pa- ra- graf	Gru- pa / Titlu	Ar- ti- col	Ali- ne- at	Denumire indicator	Credite de angajament			Credite bugetare		Angajamente bugetare	Angajamente legale	Plati efectuate	Angajamente legale de platit	Cheltuieli efective
							aprobate la finele perioadei de raportare	trimestriale cumulate	aprobate la finele perioadei de raportare	trimestriale cumulate						
A						B						7	8=6-7	9		
						1	2	3	4	5	6	7	8=6-7	9		
6802						recuperate in anul curent (SF)										
						ASIGURARI SI ASISTENTA SOCIALA	253.148.000	225.490.000	261.851.000	231.041.000	231.069.414	189.922.730	41.146.684	179.598.336		
						CHELTUIELI CURENTE	253.148.000	225.490.000	263.350.000	232.529.000	232.529.000	191.382.316	41.146.684	179.598.336		
						TITLUL I CHELTUIELI DE PERSONAL	114.987.000	99.610.000	123.577.000	105.592.000	105.592.000	90.550.703	15.041.297	79.716.546		
						Cheltuieli salariale in bani	109.936.000	94.839.000	118.218.000	100.566.000	100.566.000	86.415.784	14.150.216	75.762.208		
						Salarii de baza	98.933.000	84.775.000	106.157.000	89.968.000	89.968.000	78.138.509	11.829.491	68.398.047		
						Sporuri pentru conditii de munca	4.691.000	4.004.000	5.376.000	4.278.000	4.278.000	3.513.396	764.604	3.125.861		
						Alte sporuri			45.000	31.000	31.000	29.453	1.547	29.453		
						Indemnizatii de hrana	6.312.000	6.060.000	6.640.000	6.289.000	6.289.000	4.734.426	1.554.574	4.208.847		
						Cheltuieli salariale in natura	2.602.000	2.602.000	2.730.000	2.730.000	2.730.000	2.282.630	447.370	2.282.530		
						Vouchere de vacanta	2.602.000	2.602.000	2.730.000	2.730.000	2.730.000	2.282.630	447.370	2.282.530		
						Contributii	2.449.000	2.169.000	2.629.000	2.296.000	2.296.000	1.852.289	443.711	1.671.808		
						Contributia asiguratorie pentru munca	2.449.000	2.169.000	2.629.000	2.296.000	2.296.000	1.852.289	443.711	1.671.808		
						TITLUL II BUNURI SI SERVICII	66.418.000	62.687.000	68.030.000	63.744.000	63.744.000	50.693.773	13.050.227	50.117.277		
						Bunuri si servicii	45.860.000	43.463.000	47.120.000	44.280.000	44.280.000	36.898.127	7.381.873	37.946.026		
						Furnituri de birou	536.000	519.000	741.000	657.000	657.000	243.948	413.052	127.674		
						Materiale pentru curatenie	1.146.000	1.107.000	1.146.000	1.107.000	1.107.000	931.194	175.806	749.713		
						Incalzit, iluminat si forta motrica	3.934.000	3.686.000	3.934.000	3.686.000	3.686.000	2.208.107	1.477.893	2.208.107		
						Apa, canal si salubritate	785.000	750.000	807.000	765.000	765.000	482.432	282.568	482.432		
						Carburanti si lubrifianti	240.000	230.000	242.000	231.000	231.000	140.538	90.462	155.538		
						Piese de schimb	113.000	107.000	113.000	107.000	107.000	62.847	44.153	62.056		
						Transport										
						Posta, telecomunicatii, radio, tv, internet	572.000	562.000	577.000	564.000	564.000	431.054	132.946	431.054		
						Materiale si prestari de servicii cu caracter functional	5.507.000	4.787.000	5.523.000	4.799.000	4.799.000	4.144.268	654.732	3.560.481		
						Alte bunuri si servicii pentru intretinere si functionare	33.027.000	31.715.000	34.015.000	32.351.000	32.351.000	28.251.859	4.099.141	30.167.091		

Capi- tol	Sub- capi- tol	Pa- ra- graf	Cru- pa / Titlu	Ar- ti- col	Ali- ne- at	Denumire indicator	Credite de angajament		Credite bugetare		Angajamente legale	Plati efectuate	Angajamente legale de platit	Cheltuieli efective		
							aprobate la finele perioadei de raportare	trimestriale cumulate	aprobate la finele perioadei de raportare	trimestriale cumulate						
A						B		1	2	3	4	5	6	7	8=6-7	9
20	02					Reparatii curente	10.138.000	9.731.000	10.151.000	9.741.000	9.741.000	6.877.662	2.863.338	6.698.631		
20	03					Hrana	5.471.000	4.729.000	5.471.000	4.729.000	4.729.000	3.716.162	1.012.838	3.946.208		
20	03	01				Hrana pentru oameni	5.471.000	4.729.000	5.471.000	4.729.000	4.729.000	3.716.162	1.012.838	3.946.208		
20	04					Medicamente si materiale sanitare	2.222.000	2.119.000	2.351.000	2.230.000	2.230.000	1.356.386	873.614	1.168.604		
20	04	01				Medicamente	1.247.000	1.168.000	1.268.000	1.188.000	1.188.000	659.616	528.384	628.108		
20	04	02				Materiale sanitare	975.000	951.000	1.043.000	1.010.000	1.010.000	678.812	331.188	522.538		
20	04	04				Dezinfectanti			40.000	32.000	32.000	17.958	14.042	17.958		
20	05					Bunuri de natura obiectelor de inventar	1.805.000	1.805.000	1.919.000	1.894.000	1.894.000	1.502.240	391.760	41.573		
20	05	01				Uniforme si echipament			14.000	10.000	10.000	348	9.652	348		
20	05	30				Alte obiecte de inventar	1.805.000	1.805.000	1.905.000	1.884.000	1.884.000	1.501.892	382.108	41.225		
20	13					Pregatire profesionala	100.000	100.000	130.000	116.000	116.000			116.000		
20	14					Protectia muncii	28.000	28.000	41.000	31.000	31.000	20.466	10.534			
20	30					Alte cheltuieli	794.000	712.000	847.000	723.000	723.000	322.730	400.270	316.235		
20	30	03				Prime de asigurare non-viata			2.000							
20	30	30				Alte cheltuieli cu bunuri si servicii	794.000	712.000	845.000	723.000	723.000	322.730	400.270	316.235		
40						TITLUL IV SUBVENTII	5.000.000	4.900.000	5.000.000	4.900.000	4.900.000	2.590.441	2.309.559	2.590.441		
40	30					Alte subventii	5.000.000	4.900.000	5.000.000	4.900.000	4.900.000	2.590.441	2.309.559	2.590.441		
57						TITLUL VIII ASISTENTA SOCIALA	66.743.000	58.293.000	66.743.000	58.293.000	58.293.000	47.547.399	10.745.601	47.174.072		
57	02					Ajutoare sociale	66.743.000	58.293.000	66.743.000	58.293.000	58.293.000	47.547.399	10.745.601	47.174.072		
57	02	01				Ajutoare sociale in numerar	62.227.000	54.193.000	62.227.000	54.193.000	54.193.000	45.202.315	8.990.685	44.862.678		
57	02	02				Ajutoare sociale in natura	4.516.000	4.100.000	4.516.000	4.100.000	4.100.000	2.345.084	1.754.916	2.311.394		
84						PLATI EFECTUATE IN ANII PRECEDENTI SI RECUPERATE IN ANUL CURENT			-1.499.000	-1.488.000	-1.459.586	-1.459.586				
85						Titlul XIX PLATI EFECTUATE IN ANII PRECEDENTI SI RECUPERATE IN ANUL CURENT			-1.499.000	-1.488.000	-1.459.586	-1.459.586				
85	01					Plati efectuate in anii precedenti si recuperate in anul curent			-1.499.000	-1.488.000	-1.459.586	-1.459.586				

Capi- tol	Sub- capi- tol	Pa- ra- graf	Gru- pa / Titlu	Ar- ti- col	Ali- ne- at	Denumire indicator	Credite de angajament		Credite bugetare		Angajamente bugetare	Angajamente legale	Plati efectuate	Angajamente legale de platit	Cheltuieli efective	
							aprobate la finele perioadei de raportare	trimestriale cumulate	aprobate la finele perioadei de raportare	trimestriale cumulate						
A						B		1	2	3	4	5	6	7	8-6-7	9
7000	02		85	01	01	Plati efectuate in anii precedenti si recuperate in anul curent (SF)				-1.499.000	-1.488.000	-1.459.586	-1.459.586	-1.459.586		
						Partea IV-a SERVICII SI DEZVOLTARE PUBLICA, LOCUINTE, MEDIU SI APE			167.742.000	123.277.000	121.544.412	121.544.412	121.544.412	120.725.298	819.114	99.024.931
						LOCUINTE, SERVICII SI DEZVOLTARE PUBLICA			83.742.000	57.877.000	56.144.412	56.144.412	56.144.412	55.325.298	819.114	21.612.856
						CHELTUIELI CURENTE			20.192.000	16.578.000	14.848.253	14.848.253	14.848.253	14.503.481	344.772	14.627.201
						TITLUL I CHELTUIELI DE PERSONAL			7.490.000	5.735.000	5.336.774	5.336.774	5.336.774	5.336.774		5.320.157
						Cheltuieli salariale in bani			7.193.000	5.478.000	5.104.912	5.104.912	5.104.912	5.104.912		5.091.437
						Salarii de baza			6.588.000	4.988.000	4.697.284	4.697.284	4.697.284	4.697.284		4.689.279
						Indemnizatii de hrana			360.000	275.000	255.510	255.510	255.510	255.510		252.799
						Alte drepturi salariale in bani			245.000	215.000	152.118	152.118	152.118	152.118		149.359
						Cheltuieli salariale in natura			132.000	132.000	117.900	117.900	117.900	117.900		115.000
						Vouchere de vacanta			132.000	132.000	117.900	117.900	117.900	117.900		115.000
						Contributii			165.000	125.000	113.962	113.962	113.962	113.962		113.720
						Contributia asiguratorie pentru munca			165.000	125.000	113.962	113.962	113.962	113.962		113.720
						TITLUL II BUNURI SI SERVICII			5.051.000	4.428.000	3.096.479	3.096.479	3.096.479	3.096.479	168.202	3.068.614
						Bunuri si servicii			1.506.000	1.288.000	890.235	890.235	890.235	890.235	8.628	901.694
						Furnituri de birou			120.000	90.000	77.701	77.701	77.701	77.701		71.143
						Materiale pentru curatenie			130.000	106.000	63.027	63.027	63.027	61.998	1.029	73.897
						Incalzit, iluminat si forta motrica			100.000	77.000	68.244	68.244	68.244	66.534	1.710	66.534
						Apa, canal si salubritate			6.000	6.000	3.268	3.268	3.268	3.268		3.731
						Posta, telecomunicatii, radio, tv, internet			350.000	286.000	217.901	217.901	217.901	212.012	5.889	228.470
						Materiale si prestari de servicii cu caracter functional			150.000	103.000	7.795	7.795	7.795	7.795		5.619
						Alte bunuri si servicii pentru intretinere si functionare			650.000	620.000	452.299	452.299	452.299	452.299		452.300
						Bunuri de natura obiectelor de inventar			200.000	180.000	113.823	113.823	113.823	113.823		2.484

Capi- tol	Sub- capi- tol	Pa- ra- graf	Gru- pa / Titlu	Ar- ti- col	Ali- ne- at	Denumire indicator	Credite de angajament			Credite bugetare	Angajamente bugetare	Angajamente legale	Plati efectuate	Angajamente legale de platit	Cheltuieli efective
							aprobate la finele perioadei de raportare	trimestriale cumulate	aprobate la finele perioadei de raportare						
						A	1	2	3	4	5	6	7	8-6-7	9
						B									
						20	05	30	Alte obiecte de inventar	180.000	113.823	113.823	113.823	2.484	
						20	13		Pregatire profesionala	40.000					
						20	14		Protectia muncii	220.000	172.559	172.559	172.559	172.092	
						20	30		Alte cheltuieli	2.700.000	1.919.862	1.919.862	1.760.288	1.992.344	
						20	30	30	Alte cheltuieli cu bunuri si servicii	3.040.000	1.919.862	1.919.862	1.760.288	1.992.344	
						51			TITLUL VI TRANSFERURI INTRE UNITATI ALE ADMINISTRATIEI PUBLICE	6.415.000	6.415.000	6.415.000	6.238.430	6.238.430	
						51	01		Transferuri curente	7.651.000	6.415.000	6.415.000	6.238.430	6.238.430	
						51	01	01	Transferuri catre institutiile publice	7.651.000	6.415.000	6.415.000	6.238.430	6.238.430	
						79			OPERATIUNI FINANCIARE	41.299.000	41.299.000	41.299.000	40.824.658	6.985.655	
						81			TITLUL XVII RAMBURSARI DE CREDITE	63.550.000	41.299.000	41.299.000	40.824.658	6.985.655	
						81	01		Rambursari de credite externe	63.550.000	41.299.000	41.299.000	40.824.658	6.985.655	
						81	01	01	Rambursari de credite externe contractate	26.944.000	13.727.000	13.727.000	13.726.171	829	
						81	02		de ordonatorii de credite	26.944.000	13.727.000	13.727.000	13.726.171	829	
						81	02		Rambursari de credite interne	36.606.000	27.572.000	27.572.000	27.098.487	473.513	
						81	02	05	Rambursari de credite aferente datoriei publice interne locale	36.606.000	27.572.000	27.572.000	27.098.487	473.513	
						84			PLATI EFECTUATE IN ANII PRECEDENTI SI RECUPERATE IN ANUL CURENT						
						85			Titlul XIX PLATI EFECTUATE IN ANII PRECEDENTI SI RECUPERATE IN ANUL CURENT						
						85	01		Plati efectuate in anii precedenti si recuperate in anul curent	-2.841	-2.841	-2.841	-2.841		
						85	01	01	Plati efectuate in anii precedenti si recuperate in anul curent (SF)	-2.841	-2.841	-2.841	-2.841		
						7402			PROTECTIA MEDIULUI	65.400.000	65.400.000	65.400.000	65.400.000	77.412.075	
						01			CHELTUIELI CURENTE	65.400.000	65.400.000	65.400.000	65.400.000	77.412.075	

Capi- tol	Sub- capi- tol	Pa- ra- graf	Gru- pa / Titlu	Ar- ti- col	Ali- ne- at	Denumire indicator	Credite de angajament		Credite bugetare		Angajamente legale	Plati efectuate	Angajamente legale de platit	Cheltuieli efective	
							aprobate la finele perioadei de raportare	trimestriale cumulate	aprobate la finele perioadei de raportare	trimestriale cumulate					
A						B	1	2	3	4	5	6	7	8-6-7	9
	20	05	30			Alte obiecte de inventar			50.000	43.000	18.098	18.098		18.098	
	20	13				Pregatire profesionala			6.000	6.000	950	950		950	950
	20	14				Protectia muncii			100.000	85.000	60.576	60.576		60.576	60.757
	20	30				Alte cheltuieli			750.000	622.000	307.596	307.596		307.596	307.558
	20	30	30			Alte cheltuieli cu bunuri si servicii			750.000	622.000	307.596	307.596		307.596	307.558
	84					TITLUL XV PLATI EFECTUATE IN ANII PRECEDENTI SI RECUPERATE IN ANUL CURENT					-1.023	-1.023		-1.023	
	85					Titlul XIX PLATI EFECTUATE IN ANII PRECEDENTI SI RECUPERATE IN ANUL CURENT					-1.023	-1.023		-1.023	
	85	01				Plati efectuate in anii precedenti si recuperate in anul curent					-1.023	-1.023		-1.023	
	85	01	01			Plati efectuate in anii precedenti si recuperate in anul curent (SF)					-1.023	-1.023		-1.023	
9902	96					excedenti/deficit sect funct			-43.242.790	-79.949.790	-1.023	-1.023		-1.023	51.598.567

Conducatorul institutiei,

Conducatorul compartimentului
financiar-contabil

CONTUL DE EXECUTIE AL BUGETULUI LOCAL - CHELTUIELI
SECTIUNEA DE DEZVOLTARE
30.09.2020

Pag. 1 - lei-

Capi- tol	Sub- capi- tol	Pa- ra- graf	Gru- pa / Titlu	Ar- ti- col	Ali- ne- at	Denumire indicator	Credite de angajament			Credite bugetare		Angajamente bugetare	Angajamente legale	Plati efectuate	Angajamente legale de platit	Cheltuieli efective
							aprobate la finele perioadei de raportare	trimestriale cumulate	aprobate la finele perioadei de raportare	trimestriale cumulate						
A						B						6	7	8=6-7	9	
5002						TOTAL CHELTUIELI	14.282.000	14.020.000	342.078.000	313.587.000	313.446.443	313.446.443	102.146.231	211.300.212	21.207.190	
	01					CHELTUIELI CURENTE	643.000	483.000	7.398.000	6.071.000	6.071.000	6.071.000	1.496.226	4.574.774	911.213	
	58					TITLUL X PROIECTE CU FINANTARE DIN FONDURI EXTERNE NERAMBURSABILE										
	58	01				CADRULUI FINANCIAR 2014-2020	643.000	483.000	7.398.000	6.071.000	6.071.000	6.071.000	1.496.226	4.574.774	911.213	
	58	01				Programe din Fondul European de Dezvoltare Regionala (FEDR)			1.156.000	1.156.000	1.156.000	1.156.000	467.184	688.816		
	58	01	01			Finantarea nationala	601.000	601.000	601.000	601.000	601.000	601.000	242.936	358.064		
	58	01	02			Finantarea externa nerambursabila	555.000	555.000	555.000	555.000	555.000	555.000	224.248	330.752		
	58	02				Programe din Fondul Social European (FSE)	643.000	483.000	3.617.000	3.443.000	3.443.000	3.443.000	705.268	2.737.732	682.639	
	58	02	01			Finantarea nationala	100.000	75.000	900.000	875.000	875.000	875.000	48.557	826.443	44.393	
	58	02	02			Finantarea externa nerambursabila	543.000	408.000	2.717.000	2.568.000	2.568.000	2.568.000	656.711	1.911.289	638.246	
	58	15				Alte programe comunitare finantate in perioada 2014-2020			2.625.000	1.472.000	1.472.000	1.472.000	323.774	1.148.226	228.574	
	58	15	01			Finantarea nationala			43.000	33.000	33.000	33.000	27.273	5.727	27.273	
	58	15	02			Finantare externa nerambursabila			2.582.000	1.439.000	1.439.000	1.439.000	296.501	1.142.499	201.301	
	70					CHELTUIELI DE CAPITAL	13.639.000	13.537.000	334.680.000	307.516.000	307.411.496	307.411.496	100.686.058	206.725.438	20.295.977	
	71					TITLUL XIII ACTIVE NEFINANCIARE	13.639.000	13.537.000	334.680.000	307.516.000	307.411.496	307.411.496	100.686.058	206.725.438	20.295.977	
	71	01				Active fixe	13.639.000	13.537.000	334.673.000	307.509.000	307.404.496	307.404.496	100.686.058	206.718.438	20.165.657	
	71	01	01			Constructii	10.300.000	10.300.000	295.393.000	270.470.000	270.623.432	270.623.432	91.280.715	179.342.717	16.179.323	
	71	01	02			Masini, echipamente si mijloace de transport	190.000	190.000	7.616.000	7.131.000	7.004.401	7.004.401	2.641.116	4.363.285	1.193.057	
	71	01	03			Mobilier, aparatura birotica si alte active corporale	2.600.000	2.586.000	9.194.000	7.924.000	7.769.696	7.769.696	1.960.059	5.809.637	1.977.480	
	71	01	30			Alte active fixe (inclusiv reparatii capitale)	549.000	461.000	22.470.000	21.984.000	22.006.967	22.006.967	4.804.168	17.202.799	815.797	
	71	03				Reparatii capitale aferente activelor fixe			7.000	7.000	7.000	7.000		7.000	130.320	

Capi- tot	Sub- capi- tot	Pa- ra- graf	Gru- pa / Titlu	Ar- fi- col	Ali- ne- at	Denumire indicator	Credite de angajament		Credite bugetare		Angajamente bugetare	Angajamente legale	Plati efectuate	Angajamente legale de platit	Cheltuieli efective
							aprobate la finele perioadei de raportare	trimestriale cumulate	aprobate la finele perioadei de raportare	trimestriale cumulate					
A						1	2	3	4	5	6	7	8-6-7	9	
B															
	84					PLATI EFECTUATE IN ANII PRECEDENTI SI RECUPERATE IN ANUL CURENT									
	85					Titlul XIX PLATI EFECTUATE IN ANII PRECEDENTI SI RECUPERATE IN ANUL CURENT									
	85	01				Plati efectuate in anii precedenti si recuperate in anul curent									
	85	01	02			Plati efectuate in anii precedenti si recuperate in anul curent (SD)									
5100	02					Partea I-a SERVICIUL PUBLICE GENERALE	20.677.000	20.657.000	20.639.138	20.639.138	20.639.138	20.639.138	3.538.189	17.100.949	2.762.043
5102						AUTORITATI PUBLICE SI ACTIUNI EXTERNE	20.677.000	20.657.000	20.639.138	20.639.138	20.639.138	20.639.138	3.538.189	17.100.949	2.762.043
	01					CHELTUIELI CURENTE	2.974.000	2.960.000	2.960.000	2.960.000	2.960.000	2.960.000	393.273	2.566.727	401.560
	58					TITLUL X PROIECTE CU FINANTARE DIN FONDURI EXTERNE NERAMBURSABILE									
	58	02				CADRULUI FINANCIAR 2014-2020	2.974.000	2.960.000	2.960.000	2.960.000	2.960.000	2.960.000	393.273	2.566.727	401.560
	58	02	01			Programe din Fondul Social European (FSE)	800.000	800.000	800.000	800.000	800.000	800.000		800.000	600
	58	02	02			Finantarea externa nerambursabila	2.174.000	2.160.000	2.160.000	2.160.000	2.160.000	2.160.000	393.273	1.766.727	400.960
	70					CHELTUIELI DE CAPITAL	17.703.000	17.697.000	17.679.138	17.697.000	17.679.138	17.679.138	3.144.916	14.534.222	2.360.483
	71					TITLUL XIII ACTIVE NEFINANCIARE	17.703.000	17.697.000	17.679.138	17.697.000	17.679.138	17.679.138	3.144.916	14.534.222	2.360.483
	71	01				Active fixe	17.696.000	17.690.000	17.672.138	17.690.000	17.672.138	17.672.138	3.144.916	14.527.222	2.360.483
	71	01	01			Constructii	2.408.000	2.408.000	2.408.000	2.408.000	2.408.000	2.408.000	1.287.866	1.120.134	1.665.528
	71	01	02			Masini, echipamente si mijloace de transport	1.299.000	1.298.000	1.280.138	1.298.000	1.280.138	1.280.138	404.808	875.330	306.828
	71	01	03			Mobilier, aparatura birotica si alte active corporale	95.000	95.000	95.000	95.000	95.000	95.000	20.825	74.175	118.654
	71	01	30			Alte active fixe (inclusiv reparatii capitale)	13.894.000	13.889.000	13.889.000	13.889.000	13.889.000	13.889.000	1.431.417	12.457.583	2.69.473

Capi- tol	Sub- capi- tol	Pa- ra- graf	Gru- pa / Titlu	Ar- ti- col	Ali- ne- at	Denumire indicator	Credite de angajament		Credite bugetare		Angajamente legale	Plati efectuate	Angajamente legale de platit	Cheltuieli efective	
							aprobate la finele perioadei de raportare	trimestriale cumulate	aprobate la finele perioadei de raportare	trimestriale cumulate					
A						B	1	2	3	4	5	6	7	8=6-7	9
			71	03		Reparatii capitale aferente activelor fixe			7.000	7.000	7.000		7.000		
6000	02					Partea II-a APARARE, ORDINE PUBLICA SI SIGURANTA NATIONALA									
6002						APARARE									17.516
			70			CHELTUIELI DE CAPITAL									12.757
			71			TITLUL XIII ACTIVE NEFINANCIARE									12.757
			71	01		Active fixe									12.757
			71	01	02	Masini, echipamente si mijloace de transport									
			71	01	30	Alte active fixe									12.480
						(inclusiv reparatii capitale)									277
6102						ORDINE PUBLICA SI SIGURANTA NATIONALA									4.759
			70			CHELTUIELI DE CAPITAL									4.759
			71			TITLUL XIII ACTIVE NEFINANCIARE									4.759
			71	01		Active fixe									4.759
			71	01	03	Mobilier, aparatura biroutica si alte active corporale									397
			71	01	30	Alte active fixe									
						(inclusiv reparatii capitale)									4.362
6500	02					Partea III-a CHELTUIELI SOCIAL-CULTURALE		14.020.000	72.617.000	68.438.000	68.069.454	27.039.707	41.029.747	17.338.874	
6502						INVATAMANT			36.634.000	33.846.000	33.846.000	16.557.589	17.288.411	1.403.737	
			01			CHELTUIELI CURENTE			2.625.000	1.472.000	1.472.000	323.774	1.148.226	228.574	
			58			TITLUL X PROIECTE CU FINANTARE DIN FONDURI EXTERNE NERAMBURSABILE									
						CADRULUI FINANCIAR 2014-2020			2.625.000	1.472.000	1.472.000	323.774	1.148.226	228.574	
			58	15		Alte programe comunitare finantate in perioada 2014-2020			2.625.000	1.472.000	1.472.000	323.774	1.148.226	228.574	

Capi- tol	Sub- capi- tol	Pa- ra- graf	Gru- pa / Titlu	Ar- ti- col	Ali- ne- at	Denumire indicator	Credite de angajament		Credite bugetare		Angajamente legale	Plati efectuate	Angajamente legale de platit	Cheltuieli efective	
							aprobate la finele perioadei de raportare	trimestriale cumulate	aprobate la finele perioadei de raportare	trimestriale cumulate					
A						B	1	2	3	4	5	6	7	8=6-7	9
6802				85	01	02	PRECEDENTI SI RECUPERATE IN ANUL CURENT Plati efectuate in anii precedenti si recuperate in anul curent Plati efectuate in anii precedenti si recuperate in anul curent (SD)	14.282.000	14.020.000	14.722.000	14.460.000	-36.053	1.581.754	12.878.246	1.551.078
			01			ASIGURARI SI ASISTENTA SOCIALA	643.000	483.000	643.000	483.000	-36.053	311.995	171.005	281.079	
			58			CHELTUIELI CURENTE	643.000	483.000	643.000	483.000	-36.053	311.995	171.005	281.079	
			58	02	01	TITLUL X PROIECTE CU FINANTARE DIN FONDURI EXTERNE NERAMBURSABILE	100.000	75.000	100.000	75.000	75.000	48.557	26.443	43.793	
			58	02	02	CADRULUI FINANCIAR 2014-2020	543.000	408.000	543.000	408.000	408.000	263.438	144.562	237.286	
			70			Programa din Fondul Social European (FSE)	13.639.000	13.537.000	14.079.000	13.977.000	13.977.000	1.269.759	12.707.241	1.269.999	
			71			Finantarea nationala	13.639.000	13.537.000	14.079.000	13.977.000	13.977.000	1.269.759	12.707.241	1.269.999	
			71	01	01	Finantarea externa nerambursabila	10.300.000	10.300.000	10.300.000	10.300.000	10.300.000	500.000	9.800.000	506.901	
			71	01	02	CHELTUIELI DE CAPITAL	190.000	190.000	190.000	190.000	190.000		190.000	134.762	
			71	01	03	TITLUL XIII ACTIVE NEFINANCIARE	2.600.000	2.586.000	3.031.000	3.017.000	3.017.000	524.013	2.492.987	422.191	
			71	01	30	Active fixe	549.000	461.000	558.000	470.000	470.000	245.746	224.254	206.145	
7000	02					Constructii									
						Masini, echipamente si mijloace de transport									
						Mobilier, aparatura birotica si alte active corporale									
						Alte active fixe (inclusiv reparatii capitale)									
7002						Partea IV-a SERVICII SI DEZVOLTARE PUBLICA, LOCUINTE, MEDIU SI APE	190.523.000	167.676.000	167.671.408	167.676.000	167.671.408	48.976.003	118.695.405	210.308	
						LOCUINTE, SERVICII SI DEZVOLTARE PUBLICA	190.363.000	167.517.000	167.512.408	167.517.000	167.512.408	48.976.003	118.536.405	141.049	
						CHELTUIELI CURENTE	1.156.000	1.156.000	1.156.000	1.156.000	1.156.000	467.184	688.816		

Capi- tol	Sub- capi- tol	Pa- ra- graf	Gru- pa / Titlu	Ar- ti- col	Ali- ne- at	Denumire indicator	Credite de angajament		Credite bugetare		Angajamente legale	Plati efectuate	Angajamente legale de platit	Cheltuieli efective
							1	2	3	4				
						B								
						A								
	58					TITLUL X PROIECTE CU FINANTARE DIN FONDURI EXTERNE NERAMBURSABILE CADRULUI FINANCIAR 2014-2020								
	58	01				Programe din Fondul European de Dezvoltare Regionala (FEDR)			1.156.000	1.156.000	1.156.000	467.184	688.816	
	58	01	01			Finantarea nationala			1.156.000	1.156.000	1.156.000	467.184	688.816	
	58	01	02			Finantarea externa nerambursabila			601.000	601.000	601.000	242.936	358.064	
	70					CHELTUIELI DE CAPITAL			555.000	555.000	555.000	224.248	330.752	
	71					TITLUL XIII ACTIVE NEFINANCIARE			189.207.000	166.356.408	166.356.408	48.508.819	117.847.589	141.049
	71	01				Active fixe			189.207.000	166.356.408	166.356.408	48.508.819	117.847.589	141.049
	71	01	01			Constructii			186.386.000	163.541.000	163.540.712	46.746.380	116.794.332	81.172
	71	01	02			Masini, echipamente si mijloace de transport								
	71	01	03			Mobilier, aparatura birotica si alte active corporale			50.000	50.000	45.696	45.696		2.383
	71	01	30			Alte active fixe								3.096
7402						(inclusiv reparatii capitale)			2.771.000	2.770.000	2.770.000	1.716.743	1.053.257	54.398
						PROTECTIA MEDIULUI			160.000	159.000	159.000		159.000	69.259
						CHELTUIELI DE CAPITAL			160.000	159.000	159.000		159.000	69.259
						TITLUL XIII ACTIVE NEFINANCIARE			160.000	159.000	159.000		159.000	69.259
						Active fixe			160.000	159.000	159.000		159.000	69.259
						Constructii			10.000	10.000	10.000		10.000	69.259
						Alte active fixe								
						(inclusiv reparatii capitale)			150.000	149.000	149.000		149.000	
8000	02					Partea V-a ACTIUNI ECONOMICE			58.261.000	57.066.443	57.066.443	22.592.332	34.474.111	878.449
8402						TRANSPORTURI			58.261.000	57.066.443	57.066.443	22.592.332	34.474.111	878.449
						CHELTUIELI DE CAPITAL			58.261.000	57.066.443	57.066.443	22.592.332	34.474.111	878.449
						TITLUL XIII ACTIVE NEFINANCIARE			58.261.000	57.066.443	57.066.443	22.592.332	34.474.111	878.449

Capi- tol	Sub- capi- tol	Pa- ra- graf	Gru- pa / Titlu	Ar- ti- col	Ali- ne- at	Denumire indicator	Credite de angajament		Credite bugetare		Angajamente legale	Plati efectuate	Angajamente legale de platit	Cheltuieli efective	
							aprobate la finele perioadei de raportare	trimestriale cumulate	aprobate la finele perioadei de raportare	trimestriale cumulate					
A						B	1	2	3	4	5	6	7	8-6-7	9
			71	01		Active fixe			58.261.000	56.816.000	57.066.443	22.592.332	34.474.111	878.449	
			71	01	01	Constructii			56.946.000	55.628.000	55.898.443	22.412.332	33.486.111	728.311	
			71	01	02	Masini, echipamente si mijloace de transport									
			71	01	03	Mobilier, aparatura biroutica si alte active corporale			325.000	200.000	180.000	180.000		147.375	
			71	01	30	Alte active fixe (inclusiv reparatii capitale)			990.000	988.000	988.000		988.000	2.763	

Conducatorul institutiei,

Conducatorul compartimentului
financiar-co contabil

CONTUL DE EXECUTIE AL IMPRUMUTURILOR EXTERNE
30.09.2020

Pag. 1 - lei-

Capi- tol	Sub- capi- tol	Pa- ra- graf	Ar- ti- col	Ali- ne- at	Denumire indicator	Credite de angajament		Credite bugetare		Angajamente legale	Plati efectuate	Angajamente legale de platit	Cheltuieli efective
						1	2	3	4				
		A			B								
5006					CREDITE EXTERNE								
6506					CREDITE EXTERNE			270.638.000	250.638.000	250.638.000	59.755.064	190.882.936	
					INVATAMANT								
					INVATAMANT			104.640.000	84.640.000	84.640.000		84.640.000	
	03				Invatamant prescolar si primar			104.640.000	84.640.000	84.640.000		84.640.000	
		01			Invatamant prescolar			26.138.000	21.138.000	21.138.000		21.138.000	
		02			Invatamant primar			78.502.000	63.502.000	63.502.000		63.502.000	
7006					LOCUINTE, SERVICII SI DEZVOLTARE PUBLICA								
					LOCUINTE, SERVICII SI DEZVOLTARE PUBLICA			165.998.000	165.998.000	165.998.000	59.755.064	106.242.936	
	03				Locuinte			165.998.000	165.998.000	165.998.000	59.755.064	106.242.936	
					Alte cheltuieli in domeniul locuintelor			165.998.000	165.998.000	165.998.000	59.755.064	106.242.936	

DETALIEREA CHELTUIELILOR
- imprumuturi externe -
30.09.2020

Capi- tol	Sub- capi- tol	Pa- ra- graf	Ar- ti- col	Ali- ne- at	Denumire indicator	Credite de angajament		Credite bugetare		Angajamente bugetare	Angajamente legale	Plati efectuate	Angajamente legale de platit	Cheltuieli efective
						aprobate la finele perioadei de raportare	trimestriale cumulate	aprobate la finele perioadei de raportare	trimestriale cumulate					
A					B					6	7	8=6-7	9	
5006					CREDITE EXTERNE									
	01				CREDITE EXTERNE	270.638.000		250.638.000	250.638.000	250.638.000	59.755.064	190.882.936		
	58				CHELTUIELI CURENTE	22.182.000		22.182.000	22.182.000	22.182.000	22.179.514	2.486		
					TITLUL X PROIECTE CU FINANTARE DIN FONDURI EXTERNE NERAMBURSABILE									
					CADRULUI FINANCIAR 2014-2020									
5006	58	01	01		Programe din Fondul European de Dezvoltare Regionala (FEDR)	22.182.000		22.182.000	22.182.000	22.182.000	22.179.514	2.486		
5006	58	01	01		Finantarea nationala	11.485.000		11.485.000	11.485.000	11.485.000	11.483.985	1.015		
	58	01	02		Finantarea externa nerambursabila	10.697.000		10.697.000	10.697.000	10.697.000	10.695.529	1.471		
	70				CHELTUIELI DE CAPITAL	248.456.000		228.456.000	228.456.000	228.456.000	37.575.550	190.880.450		
	71				TITLUL XIII ACTIVE NEFINANCIARE	248.456.000		228.456.000	228.456.000	228.456.000	37.575.550	190.880.450		
	71	01			Active fixe	248.456.000		228.456.000	228.456.000	228.456.000	37.575.550	190.880.450		
	71	01	01		Constructii	248.456.000		228.456.000	228.456.000	228.456.000	37.575.550	190.880.450		
6506					INVATAMANT									
					INVATAMANT	104.640.000		84.640.000	84.640.000	84.640.000		84.640.000		
	70				CHELTUIELI DE CAPITAL	104.640.000		84.640.000	84.640.000	84.640.000		84.640.000		
	71				TITLUL XIII ACTIVE NEFINANCIARE	104.640.000		84.640.000	84.640.000	84.640.000		84.640.000		
	71	01			Active fixe	104.640.000		84.640.000	84.640.000	84.640.000		84.640.000		
	71	01	01		Constructii	104.640.000		84.640.000	84.640.000	84.640.000		84.640.000		
7006					LOCUINTE, SERVICII SI DEZVOLTARE PUBLICA									
					LOCUINTE, SERVICII SI DEZVOLTARE PUBLICA	165.998.000		165.998.000	165.998.000	165.998.000	59.755.064	106.242.936		
	01				CHELTUIELI CURENTE	22.182.000		22.182.000	22.182.000	22.182.000	22.179.514	2.486		
	58				TITLUL X PROIECTE CU FINANTARE DIN FONDURI EXTERNE NERAMBURSABILE									
					CADRULUI FINANCIAR 2014-2020									
7006	58	01			Programe din Fondul European de Dezvoltare Regionala (FEDR)	22.182.000		22.182.000	22.182.000	22.182.000	22.179.514	2.486		

Capi- tol	Sub- capi- tol	Pa- ra- graf	Gru- pa / Titlu	Ar- ti- col	Ali- ne- at	Denumire indicator	Credite de angajament		Credite bugetare			Angajamente legale	Plati efectuate	Angajamente legale de platit	Cheltuieli efective	
							aprobate la finele perioadei de raportare	trimestriale cumulate	aprobate la finele perioadei de raportare	trimestriale cumulate	Angajamente bugetare					
A						B		1	2	3	4	5	6	7	8=6-7	9
7006			58	01	01	Finantarea nationala				11.485.000	11.485.000	11.485.000	11.485.000	11.483.985	1.015	
			58	01	02	Finantarea externa nerambursabila				10.697.000	10.697.000	10.697.000	10.697.000	10.695.529	1.471	
			70			CHELTUIELI DE CAPITAL				143.816.000	143.816.000	143.816.000	143.816.000	37.575.550	106.240.450	
			71			TITLUL XIII ACTIVE NEFINANCIARE				143.816.000	143.816.000	143.816.000	143.816.000	37.575.550	106.240.450	
			71	01		Active fixe				143.816.000	143.816.000	143.816.000	143.816.000	37.575.550	106.240.450	
			71	01	01	Constructii				143.816.000	143.816.000	143.816.000	143.816.000	37.575.550	106.240.450	

Conducatorul institutiei

Conducatorul compartimentului
financiar-contabil

CONTUL DE EXECUTIE AL IMPRUMUTURILOR EXTERNE
SECTIUNEA DE DEZVOLTARE
30.09.2020

Pag. 1 - lei-

Capi- tol	Sub- capi- tol	Pa- ra- graf	Gr- pa / Titlu	Ar- ti- col	Ali- ne- at	Denumire indicator	Credite de angajament		Credite bugetare		Angajamente legale	Plati efectuate	Angajamente legale de platit	Cheltuieli efective
							aprobate la finele perioadei de raportare	trimestriale cumulate	aprobate la finele perioadei de raportare	trimestriale cumulate				
A						B						8=6-7	9	
5006						CREDITE EXTERNE					250.638.000	59.755.064	190.882.936	
6506						INVATAMANT					84.640.000		84.640.000	
	70					CHELTUIELI DE CAPITAL					84.640.000		84.640.000	
	71					TITLUL XIII ACTIVE NEFINANCIARE					84.640.000		84.640.000	
	71	01				Active fixe					84.640.000		84.640.000	
	71	01	01			Constructii					84.640.000		84.640.000	
7006						LOCUINTE, SERVICII SI DEZVOLTARE PUBLICA					165.998.000	59.755.064	106.242.936	
	01					CHELTUIELI CURENTE					22.182.000	22.179.514	2.486	
	58					TITLUL X PROIECTE CU FINANTARE DIN FONDURI EXTERNE NERAMBURSABILE					22.182.000	22.179.514	2.486	
	58	01				CADRULUI FINANCIAR 2014-2020					22.182.000	22.179.514	2.486	
	58	01				Programe din Fondul European de Dezvoltare					22.182.000	22.179.514	2.486	
	58	01				Regionala (FEDR)					22.182.000	22.179.514	2.486	
	58	01	01			Finantarea nationala					11.485.000	11.483.985	1.015	
	58	01	02			Finantarea externa nerambursabila					10.697.000	10.695.529	1.471	
	70					CHELTUIELI DE CAPITAL					143.816.000	37.575.550	106.240.450	
	71					TITLUL XIII ACTIVE NEFINANCIARE					143.816.000	37.575.550	106.240.450	
	71	01				Active fixe					143.816.000	37.575.550	106.240.450	
	71	01	01			Constructii					143.816.000	37.575.550	106.240.450	

Conducatorul compartimentului
financiar-contabil

CONTUL DE EXECUTIE AL IMPRUMUTURILOR INTERNE
30.09.2020

Pag. 1 - lei-

Capi- tol	Pa- ra- graf	Ar- ti- col	Ali- ne- at	Denumire indicator	Credite de angajament		Credite bugetare			Angajamente legale	Plati efectuate	Angajamente legale de platit	Cheltuieli efective				
					1	2	3	4	5					6	7	8=6-7	9
5007				CREDITE INTERNE													
				CREDITE INTERNE				235.520.000	214.319.182	214.319.182	204.930.264	9.388.918					
6507				INVATAMANT				10.985.000	10.985.000	10.985.000	3.444.049	7.540.951					
04				Invatamant secundar				10.985.000	10.985.000	10.985.000	3.444.049	7.540.951					
6707				Invatamant secundar inferior				10.985.000	10.985.000	10.985.000	3.444.049	7.540.951					
				CULTURA, RECREERE SI RELIGIE				80.742.000	59.541.182	59.541.182	57.694.376	1.846.806					
05				CULTURA, RECREERE SI RELIGIE				80.742.000	59.541.182	59.541.182	57.694.376	1.846.806					
				Servicii recreative si sportive													
				Inretinere gradini publice, parcuri													
				zone verzi, baze sportive si de agrement													
7007				LOCUINTE, SERVICII SI DEZVOLTARE PUBLICA				143.793.000	143.793.000	143.793.000	143.791.839	1.161					
				LOCUINTE, SERVICII SI DEZVOLTARE PUBLICA				143.793.000	143.793.000	143.793.000	143.791.839	1.161					
03				Locuinte				143.793.000	143.793.000	143.793.000	143.791.839	1.161					
				Alte cheltuieli in domeniul locuintelor				143.793.000	143.793.000	143.793.000	143.791.839	1.161					
03								143.793.000	143.793.000	143.793.000	143.791.839	1.161					

CONTUL DE EXECUTIE AL IMPRUMUTURILOR INTERNE
SECTIUNEA DE DEZVOLTARE
30.09.2020

Pag. 1 - lei-

Capi- tol	Sub- capi- tol	Pa- ra- graf	Gru- pa / Titlu	Ar- ti- col	Ali- ne- at	Denumire indicator	Credite de angajament			Credite bugetare		Angajamente legale	Plati efectuate	Angajamente legale de platit	Cheltuieli efective
							1	2	3	4	5				
			A			B									
5007						CREDITE INTERNE									
			70			CHELTUIELI DE CAPITAL									
			71			TITLUL XIII ACTIVE NEFINANCIARE									
			71	01		Active fixe									
			71	01	01	Constructii	265.625.000	235.520.000	265.625.000	235.520.000	214.319.182	204.930.264	214.319.182	9.388.918	
			71	01	30	Alte active fixe (inclusiv reparatii capitale)	157.000	157.000	157.000	157.000	81.872	81.872	81.872		
6507						INVATAMANT									
			70			CHELTUIELI DE CAPITAL									
			71			TITLUL XIII ACTIVE NEFINANCIARE									
			71	01		Active fixe	10.985.000	10.985.000	10.985.000	10.985.000	10.985.000	3.444.049	10.985.000	7.540.951	
			71	01	01	Constructii	10.985.000	10.985.000	10.985.000	10.985.000	10.985.000	3.444.049	10.985.000	7.540.951	
6707						CULTURA, RECREERE SI RELIGIE									
			70			CHELTUIELI DE CAPITAL									
			71			TITLUL XIII ACTIVE NEFINANCIARE									
			71	01		Active fixe	110.847.000	80.742.000	110.847.000	80.742.000	59.541.182	57.694.376	59.541.182	1.846.806	
			71	01	01	Constructii	110.847.000	80.742.000	110.847.000	80.742.000	59.541.182	57.694.376	59.541.182	1.846.806	
			71	01	30	Alte active fixe (inclusiv reparatii capitale)	110.690.000	80.585.000	110.690.000	80.585.000	59.459.310	57.612.504	59.459.310	1.846.806	
7007						LOCUINTE, SERVICII SI DEZVOLTARE PUBLICA									
			70			CHELTUIELI DE CAPITAL									
			71			TITLUL XIII ACTIVE NEFINANCIARE									
			71	01		Active fixe	143.793.000	143.793.000	143.793.000	143.793.000	143.793.000	143.791.839	143.793.000	1.161	
			71	01	01	Constructii	143.793.000	143.793.000	143.793.000	143.793.000	143.793.000	143.791.839	143.793.000	1.161	
			71	01	30	Alte active fixe	143.793.000	143.793.000	143.793.000	143.793.000	143.793.000	143.791.839	143.793.000	1.161	
			71	01	01	Constructii	143.793.000	143.793.000	143.793.000	143.793.000	143.793.000	143.791.839	143.793.000	1.161	

Conducatorul compartimentului
financiar-contabil



Capi- tol	Sub- capi- tol	Pa- ra- graf	Gru- pa / Titlu col	Ali- ne- at	Denumire indicator	Prevederi anuale aprobate la finele perioadei de raportare	Prevederi bugetare trimestriale cumulate	Drepturi constatate			Incasari realizate	Singeri pe alte cai decat incasari	Drepturi constatate de incasat
								Total, din care:	din anii precedenti	din anul curent			
A					B	1	2	3=4+5	4	5	6	7	8=3-6-7
3310	17				pentru internate, camine si cantine Venituri din organizarea de cursuri de calificare si converseie profesionala, specializare si perfectionare	19.580.000 20.000	14.385.000 15.000	3.380.563 3.520	3.380.563 3.520	3.380.563 3.520	3.380.563 3.520		
3310	50				Alte venituri din prestari de servicii si alte activitati	20.179.000	17.777.000	25.453.182	16.053.925	9.399.257	7.402.839		18.050.343
3610					DIVERSE VENITURI	8.680.000	6.568.000	3.922.233		3.922.233	3.922.233		
50					DIVERSE VENITURI	8.680.000	6.568.000	3.922.233		3.922.233	3.922.233		
3710					Alte venituri								
					TRANSFERURI VOLUNTARE, ALTELE DECAT SUBVENTIILE								
3710					TRANSFERURI VOLUNTARE, ALTELE DECAT SUBVENTIILE	487.000	400.000	102.412		102.412	102.412		
3710	01				Donatii si sponsorizari	487.000	400.000	102.412		102.412	102.412		
03					Varsaminte din sectiunea de functionare pentru finantarea sectiunii de dezvoltare a bugetului local	-3.221.000	-3.186.000	-1.452.313		-1.452.313	-1.452.313		
3710	04				Varsaminte din sectiunea de functionare	3.221.000	3.186.000	1.452.313		1.452.313	1.452.313		
4000													
4010					III. OPERATIUNI FINANCIARE	1.829.000	1.732.000	1.484.356		1.484.356	1.484.356		
4010					INCASARI DIN RAMBURSAREA ACORDATE								
4010					INCASARI DIN RAMBURSAREA ACORDATE								
4010	15				Sume utilizate din excedentul anului precedent pentru efectuarea de	1.829.000	1.732.000	1.479.312		1.479.312	1.479.312		

**CONTUL DE EXECUTIE AL INSTITUTIILOR PUBLICE FINANTATE
DIN VENITURI PROPRII SI SUBVENTII DIN BUGETUL LOCAL - VENITURI
SECTIUNEA DE FUNCTIONARE
30.09.2020**

Pag. 1 -lei-

Capi- tol	Sub- capi- tol	Pa- ra- graf	Gru- pa / Titlu	Ali- ne- at	Denumire indicator	Prevederi anuale aprobate la finele perioadei de raportare		Prevederi bugetare trimestriale cumulate	Drepturi constatate		Incasari realizate	Stingeri pe alte cai decat incasari	Drepturi constatate de incasat
						1	2		Total, din care:	din anii precedenti			
A						3=4+5	4	5	6	7	8=3-6-7		
0001	10				TOTAL VENITURI-VENITURI	120.741.000	96.686.000	83.669.714	16.053.925	67.615.789	65.619.371		18.050.343
0002					I. VENITURI CURENTE	52.979.000	41.751.000	34.146.707	16.053.925	18.092.782	16.096.564		18.050.343
2900					C. VENITURI NEFISCALE	52.979.000	41.751.000	34.146.707	16.053.925	18.092.782	16.096.564		18.050.343
3000					C1. VENITURI DIN PROPRIETATE	4.324.000	3.235.000	703.319		703.319	703.319		
3010					VENITURI DIN PROPRIETATE	4.324.000	3.235.000	703.319		703.319	703.319		
05					Venituri din concesiuni si inchirieri	4.319.000	3.230.000	695.744		695.744	695.744		
30					Alte venituri din concesiuni si inchirieri de catre institutiile publice	4.319.000	3.230.000	695.744		695.744	695.744		
50					Alte venituri din proprietate	5.000	5.000	7.575		7.575	7.575		
3300	10				C2. VANZARI DE BUNURI SI SERVICII	48.655.000	38.516.000	33.443.388	16.053.925	17.389.463	15.393.045		18.050.343
3310					VENITURI DIN PRESTARI DE SERVICII SI ALTE ACTIVITATI	42.709.000	34.734.000	30.871.056	16.053.925	14.817.131	12.820.713		18.050.343
05					Taxe si alte venituri in invatamant	761.000	640.000	334.078		334.078	334.078		
08					Venituri din prestari de servicii	1.689.000	1.437.000	1.463.711		1.463.711	1.463.711		
13					Contributia de intretinere a persoanelor asistate	480.000	480.000	236.002		236.002	236.002		
14					Contributia elevilor si studentilor pentru internate, camine si cantine	19.580.000	14.585.000	3.380.563		3.380.563	3.380.563		
17					Venituri din organizarea de cursuri de calificare si conversie profesionala, specializare si perfectionare	20.000	15.000	3.520		3.520	3.520		
50					Alte venituri din prestari de servicii si alte activitati	20.179.000	17.777.000	25.453.182	16.053.925	9.399.257	7.402.839		18.050.343
3610					DIVERSE VENITURI	8.680.000	6.568.000	3.922.233		3.922.233	3.922.233		
50					Alte venituri	8.680.000	6.568.000	3.922.233		3.922.233	3.922.233		

Capi- tol	Sub- capi- tol	Pa- ra- graf	Gru- pa / Titlu	Ar- ti- col	Ali- ne- at	Denumire indicator	Prevederi anuale aprobate la finele perioadei de raportare	Prevederi bugetare trimestriale cumulate	Drepturi constatate			Incasari realizate	Stingeri pe alte cai decat incasari	Drepturi constatate de incasat	
									Total, din care:	din anii precedenti	din anul curent				
A							1	2	3=4+5	4	5	6	7	8=3-6-7	
3710						B									
						TRANSFERURI VOLUNTARE, ALTELE DECAT SUBVENTIILE	-2.734.000	-2.786.000	-1.349.901		-1.349.901	-1.349.901			
	01					Donatii si sponsorizari	487.000	400.000	102.412		102.412	102.412			
	03					Varsaminte din sectiunea de functionare pentru finantarea sectiunii de dezvoltare a bugetului local	-3.221.000	-3.186.000	-1.452.313		-1.452.313	-1.452.313			
4000	10					III. OPERATIUNI FINANCIARE	1.829.000	1.732.000	1.484.356		1.484.356	1.484.356			
4010						INCASARI DIN RAMBURSAREA ACORDATE	1.829.000	1.732.000	1.479.312		1.479.312	1.479.312			
	15					Sume utilizate din excedentul anului precedent pentru efectuarea de cheltuieli	1.829.000	1.732.000	1.479.312		1.479.312	1.479.312			
						Sume utilizate de administratiile locale din excedentul anului precedent pentru sectiunea de functionare	1.829.000	1.732.000	1.479.312		1.479.312	1.479.312			
4110						ALTE OPERATIUNI FINANCIARE			5.044		5.044	5.044			
	06					Sume din excedentul anului precedent pentru acoperirea goluilor temporare de casa									
4100	10					IV. SUBVENTII	65.933.000	53.203.000	48.038.651		48.038.651	48.038.651			
4310						SUBVENTII DE LA ALTE ADMINISTRATII	65.933.000	53.203.000	48.038.651		48.038.651	48.038.651			
	09					Subventii pentru institutii publice	65.933.000	53.203.000	48.038.651		48.038.651	48.038.651			

CONTUL DE EXECUTIE AL INSTITUTIILOR PUBLICE FINANTATE
DIN VENITURI PROPRII SI SUBVENTII DIN BUGETUL LOCAL - VENITURI
SECTIUNEA DE DEZVOLTARE
30.09.2020

Pag. 1 -lei-

Capi- tol	Sub- capi- tol	Pa- ra- graf	Gru- pa / Titlu col at	Ali- ne- at	Denumire indicator	Prevederi anuale aprobate la finele perioadei de raportare		Prevederi bugetare trimestriale cumulate	Drepturi constatate		Incasari realizate	Stingeri pe alte cai decat incasari	Drepturi constatate de incasat
						1	2		Total, din care:	din anii precedenti			
A					B	3=4+5	4	5	6	7	8=3-6-7		
0001	10				TOTAL VENITURI-VENITURI	3.316.000	3.281.000	1.484.063	1.484.063	1.484.063	1.484.063		
0002					I. VENITURI CURENTE	3.221.000	3.186.000	1.452.313	1.452.313	1.452.313	1.452.313		
2900					C. VENITURI NEFISCALE	3.221.000	3.186.000	1.452.313	1.452.313	1.452.313	1.452.313		
3300					C2. VANZARI DE BUNURI SI SERVICII	3.221.000	3.186.000	1.452.313	1.452.313	1.452.313	1.452.313		
3710					TRANSFERURI VOLUNTARE, ALTELE DECAT SUBVENTIILE	3.221.000	3.186.000	1.452.313	1.452.313	1.452.313	1.452.313		
04					Varsaminte din sectiunea de functionare	3.221.000	3.186.000	1.452.313	1.452.313	1.452.313	1.452.313		
4100	10				IV. SUBVENTII	95.000	95.000	31.750	31.750	31.750	31.750		
4310					SUBVENTII DE LA ALTE ADMINISTRATII	95.000	95.000	31.750	31.750	31.750	31.750		
19					Subventii pentru institutii publice	95.000	95.000	31.750	31.750	31.750	31.750		

CONTUL DE EXECUTIE AL INSTITUTIILOR PUBLICE FINANTATE
DIN VENITURI PROPRII SI SUBVENTII DIN BUGETUL LOCAL - CHELTUIELI
30.09.2020

Pag. 1 - lei-

Capi- tol	Sub- capi- tol	Pa- ra- graf	Ar- ti- col	Ali- ne- at	Denumire indicator	Credite de angajament			Credite bugetare		Angajamente bugetare	Angajamente legale	Plati efectuate	Angajamente legale de platit	Cheltuieli efective
						1	2	3	4	5					
					B										
5010					TOTAL CHELTUIELI DIN VENITURI PROPRII SI SUBVENTII	480.000	480.000	123.962.000	98.348.000	97.429.617	97.329.617	34.331.713	62.997.904	34.331.713	55.165.914
5010					TOTAL CHELTUIELI DIN VENITURI PROPRII SI SUBVENTII			8.420.000	6.688.000	8.420.000	8.420.000	2.828.708	5.591.292	2.828.708	5.464.333
5410					ALTE SERVICII PUBLICE GENERALE ALTE SERVICII PUBLICE GENERALE			8.420.000	6.688.000	8.420.000	8.420.000	2.828.708	5.591.292	2.828.708	5.464.333
10					Servicii publice comunitare de evidenta a persoanelor			8.420.000	6.688.000	8.420.000	8.420.000	2.828.708	5.591.292	2.828.708	5.464.333
6110					ORDINE PUBLICA SI SIGURANTA NATIONALA ORDINE PUBLICA SI SIGURANTA NATIONALA			40.837.000	31.923.000	31.923.000	31.923.000	3.793.193	28.129.807	3.793.193	28.318.725
03					Ordine publica			40.837.000	31.923.000	31.923.000	31.923.000	3.793.193	28.129.807	3.793.193	28.318.725
04					Politia comunitara			40.837.000	31.923.000	31.923.000	31.923.000	3.793.193	28.129.807	3.793.193	28.318.725
6510					INVATAMANT INVATAMANT			26.921.000	19.642.000	19.642.000	19.642.000	15.566.530	4.075.470	15.566.530	4.102.074
03					Invatamant prescolar si primar			21.796.000	15.488.000	15.488.000	15.488.000	12.291.206	3.196.794	12.291.206	3.344.493
01					Invatamant prescolar			20.161.000	14.171.000	14.171.000	14.171.000	11.194.424	2.976.576	11.194.424	3.142.362
02					Invatamant primar			1.635.000	1.317.000	1.317.000	1.317.000	1.096.782	220.218	1.096.782	202.131
04					Invatamant secundar			4.998.000	4.052.000	4.052.000	4.052.000	3.187.369	864.631	3.187.369	739.432
01					Invatamant secundar inferior			1.683.000	1.451.000	1.451.000	1.451.000	1.320.004	130.996	1.320.004	101.306
02					Invatamant secundar superior			3.315.000	2.601.000	2.601.000	2.601.000	1.867.365	733.635	1.867.365	638.126
07					Invatamant nedefinit prin nivel			127.000	102.000	102.000	102.000	87.955	14.045	87.955	18.149
04					Invatamant special			127.000	102.000	102.000	102.000	87.955	14.045	87.955	18.149
6710					CULTURA, RECREERE SI RELIGIE CULTURA, RECREERE SI RELIGIE			9.330.000	8.372.000	6.826.121	6.826.121	6.826.121	6.826.121	6.826.121	3.400.106
50					Alte servicii in domeniile culturii, recreerii si religiei			9.330.000	8.372.000	6.826.121	6.826.121	6.826.121	6.826.121	6.826.121	3.400.106
6810					ASIGURARI SI ASISTENTA SOCIALA ASIGURARI SI ASISTENTA SOCIALA	480.000	480.000	2.196.000	1.845.000	1.845.000	1.845.000	318.038	1.526.962	318.038	1.354.002

Capi- tol	Sub- capi- tol	Pa- ra- graf	Gru- pa / Titlu	Ar- ti- col	Ali- ne- at	Denumire indicator	Credite de angajament		Credite bugetare		Angajamente legale	Plati efectuate	Angajamente legale de platit	Cheltuieli efective
							1	2	3	4				
			A			B								
6810	04					Asistenta acordata persoanelor in varsta	270.000	270.000	270.000	270.000	270.000	249.366	20.634	278.898
	11					Crese	210.000	210.000	210.000	210.000	210.000	207.420	2.580	4.928
	12					Unitati de asistenta medico-sociale			1.365.000	1.365.000	1.365.000	1.070.176	294.824	1.070.176
7010						LOCUINTE, SERVICII SI DEZVOLTARE PUBLICA								
	04					LOCUINTE, SERVICII SI DEZVOLTARE PUBLICA			29.878.000	28.773.496	28.673.496	16.848.252	11.825.244	12.526.674
	50					servicii si dezvoltare publica Alte servicii in domeniile locuintelor, serviciilor si dezvoltarii comunale			16.927.000	15.698.516	15.598.516	7.005.521	8.592.995	6.855.694
									12.951.000	13.074.980	13.074.980	9.842.731	3.232.249	5.670.980

DETALIEREA CHELTUIELILOR
INSTITUTII PUBLICE FINANTATE DIN VENITURI PROPRII
SI SUBVENTII DIN BUGETUL LOCAL
30.09.2020

Capi- tol	Sub- capi- tol	Pa- ra- graf	Ar- ti- col	Ali- ne- at	Denumire indicator	Credite de angajament		Credite bugetare		Angajamente bugetare	Angajamente legale	Plati efectuate	Angajamente legale de platit	Cheltuieli efective
						aprobate la finele perioadei de raportare	trimestriale cumulate	aprobate la finele perioadei de raportare	trimestriale cumulate					
A					B					6	7	8=6-7	9	
5010					TOTAL CHELTUIELI DIN VENITURI PROPRII	480.000	480.000	98.348.000	97.429.617	97.329.617	34.331.713	62.997.904	34.331.713	55.165.914
5010					SI SUBVENTII	480.000	480.000	95.162.000	95.474.457	95.474.457	33.957.795	61.516.662	33.957.795	52.361.174
5010	01				TOTAL CHELTUIELI DIN VENITURI PROPRII	480.000	480.000	40.203.000	41.528.170	41.528.170	5.693.166	35.835.004	5.693.166	35.016.364
	10				CHELTUIELI CURENTE			34.464.000	35.778.501	35.778.501	5.027.084	30.751.417	5.027.084	29.957.279
	10	01			TITLUL I CHELTUIELI DE PERSONAL			32.955.000	34.204.154	34.204.154	4.721.966	29.482.188	4.721.966	28.690.519
	10	01	01		Cheltuieli salariale in bani			51.000	41.000	41.000	18.317	22.683	18.317	
	10	01	05		Salarii de baza			1.060.000	829.000	829.000	51.499	777.501	51.499	802.096
	10	01	06		Sporuri pentru conditii de munca			48.000	43.000	43.000	35.054	7.946	35.054	7.946
	10	01	11		Alte sporuri			2.000	2.000	2.000				
	10	01	12		Fond aferent platii cu ora									
	10	01	12		Indemnizatii platite unor persoane din afara unitatii									
5010	10	01	15		Alocatii pentru transportul la si de la locul de munca			3.000	3.000	3.000	2.100	900	2.100	900
5010	10	01	17		Indemnizatii de hrana			781.000	656.347	656.347	196.148	460.199	196.148	455.818
	10	02			Cheltuieli salariale in natura			6.095.000	4.925.925	4.925.925	521.430	4.404.495	521.430	4.377.495
	10	02	02		Norme de hrana			5.200.000	4.031.000	4.031.000	425.230	3.605.770	425.230	3.578.415
	10	02	06		Vouchere de vacanta			895.000	894.925	894.925	96.200	798.725	96.200	799.080
	10	03			Contributii			1.036.000	823.744	823.744	144.652	679.092	144.652	681.590
	10	03	07		Contributia asiguratorie pentru munca			1.036.000	823.744	823.744	144.652	679.092	144.652	681.590
	20				TITLUL II BUNURI SI SERVICII	480.000	480.000	47.718.000	48.003.259	48.003.259	28.193.614	19.809.645	28.193.614	14.887.172
	20	01			Bunuri si servicii			25.905.000	20.474.745	20.474.745	8.904.363	11.570.382	8.904.363	7.268.763
	20	01	01		Furnituri de birou			848.000	847.654	847.654	663.143	184.511	663.143	200.337
	20	01	02		Materiale pentru curatenie			1.135.000	1.131.336	1.131.336	783.559	347.777	783.559	319.020
	20	01	03		Incalzit, iluminat si forta motrica			6.194.000	4.491.063	4.491.063	1.479.398	3.011.665	1.479.398	707.385
	20	01	04		Apa, canal si salubritate			3.618.000	2.836.130	2.836.130	1.186.436	1.649.694	1.186.436	413.953
	20	01	05		Carburanti si lubrifianti			967.000	738.000	738.000	274.380	463.620	274.380	517.637

Capi- tol	Sub- capi- tol	Pa- ra- graf	Gru- pa / Titlu	Ar- ti- col	Ali- ne- at	Denumire indicator	Credite de angajament			Credite bugetare	Angajamente bugetare	Angajamente legale	Plati efectuate	Angajamente legale de platit	Cheltuieli efective
							aprobate la finele perioadei de raportare	trimestriale cumulate	aprobate la finele perioadei de raportare						
A						B									
						1	2	3	4	5	6	7	8=6-7	9	
5010	20	15				Munitie, furnituri si armament de natura activelor fixe pentru armata			7.000	6.000	6.000		6.000		
5010	20	16				Studii si cercetari			3.000	3.000	3.000		3.000		
5010	20	25				Cheltuieli judiciare si extrajudiciare derivate din actiuni in reprezentarea intereselor statului, potrivit dispozitiilor legale			50.000	42.000	42.000	11.272	30.728	11.272	
						Alte cheltuieli			4.578.000	3.905.000	4.037.336	2.287.513	1.749.823	2.241.924	
						Reclama si publicitate			45.000	44.000	44.000	989	43.011	989	
						Prime de asigurare non-viata			136.000	130.000	130.000	86.692	43.308	86.692	
						Chirii			259.000	234.000	240.000	164.054	75.946	164.054	
						Alte cheltuieli cu bunuri si servicii			4.138.000	3.497.000	3.623.336	2.035.778	1.587.558	1.989.789	
						TITLUL VIII ASISTENTA SOCIALA			244.000	220.000	220.000	157.065	62.935	147.371	
						Ajutoare sociale			244.000	220.000	220.000	157.065	62.935	147.371	
						Ajutoare sociale in natura			244.000	220.000	220.000	157.065	62.935	147.371	
						TITLUL XI ALTE CHELTUIELI			7.628.000	7.021.000	5.723.028	5.714.948	8.080	2.310.267	
						Actiuni cu caracter stiintifice si social-cultural			7.600.000	7.000.000	5.695.028	5.695.028	2.290.197	2.290.197	
5010	59	40				Sume aferente persoanelor cu handicap neincadrate			28.000	21.000	28.000	19.920	8.080	20.070	
5010	70					CHELTUIELI DE CAPITAL			3.221.000	3.186.000	1.857.516	1.483.598	373.918	2.804.740	
						TITLUL XIII ACTIVE NEFINANCIARE			3.221.000	3.186.000	1.857.516	1.483.598	373.918	2.804.740	
						Active fixe			3.221.000	3.186.000	1.857.516	1.483.598	373.918	2.804.740	
						Constructii			1.210.000	1.210.000	636.468	636.468		1.007.614	
						Masini, echipamente si mijloace de transport			300.000	300.000	300.000	88.063	211.937	1.026.743	
5010	71	01	03			Mobilier, aparatura birotica si alte active corporale			1.264.000	1.239.000	844.048	741.367	102.681	626.215	

Capi- tol	Sub- capi- tol	Pa- ra- graf	Gru- pa / Titlu	Ar- ti- col	Ali- ne- at	Denumire indicator	Credite de angajament		Credite bugetare		Angajamente legale	Plati efectuate	Angajamente legale de platit	Cheltuieli efective
							1	2	3	4				
			A			B								
5010			71	01	30	Alte active fixe (inclusiv reparatii capitale)			447.000	437.000	77.000	17.700	59.300	144.168
5010			84			PLATI EFECTUATE IN ANII PRECEDENTI SI RECUPERATE IN ANUL CURENT					-2.356	-2.356		
5010			85			Titlul XIX PLATI EFECTUATE IN ANII PRECEDENTI SI RECUPERATE IN ANUL CURENT					-2.356	-2.356		
5010			85	01	01	Plati efectuate in anii precedenti si recuperate in anul curent					-2.356	-2.356		
5010			85	01	01	Plati efectuate in anii precedenti si recuperate in anul curent (SF)					-2.356	-2.356		
5410						ALTE SERVICII PUBLICE GENERALE			8.420.000	6.688.000	8.420.000	5.591.292	2.828.708	5.464.333
			01			ALTE SERVICII PUBLICE GENERALE			8.420.000	6.688.000	8.420.000	5.591.292	2.828.708	5.434.055
			10			CHELTUIELI CURENTE			6.340.000	4.955.000	6.340.000	4.284.773	2.055.227	4.246.939
			10	01		TITLUL I CHELTUIELI DE PERSONAL			6.107.000	4.736.000	6.107.000	4.098.053	2.008.947	4.059.757
			10	01	01	Cheltuieli salariale in bani			5.830.000	4.530.000	5.830.000	3.922.889	1.907.111	3.886.436
			10	01	01	Salarii de baza								
			10	01	12	Indemnitzati platite unor persoane din afara unitatii			2.000	1.000	2.000		2.000	
5410			10	01	17	Indemnitzatii de hrana			275.000	205.000	275.000	175.164	99.836	173.321
			10	02		Cheltuieli salariale in natura			105.000	105.000	105.000	95.700	9.300	95.700
			10	02	06	Vouchere de vacanta			105.000	105.000	105.000	95.700	9.300	95.700
			10	03		Contributii			128.000	114.000	128.000	91.020	36.980	91.482
			10	03	07	Contributia asiguratorie pentru munca			128.000	114.000	128.000	91.020	36.980	91.482
			20			TITLUL II BUNURI SI SERVICII			2.052.000	1.712.000	2.052.000	1.286.599	765.401	1.167.046
			20	01		Bunuri si servicii			1.352.000	1.020.000	1.352.000	814.706	537.294	695.153
			20	01	01	Furnituri de birou			20.000	13.000	20.000	12.994	7.006	12.740
			20	01	03	Incalzit, iluminat si forta motrica			114.000	83.000	114.000	82.961	31.039	82.961

Capi- tol	Sub- capi- tol	Pa- ra- graf	Gru- pa / Titlu	Ar- fi- col	Ali- ne- at	Denumire indicator	Credite de angajament			Credite bugetare			Angajamente legale	Plati efectuate	Angajamente legale de platit	Cheltuieli efective	
							1	2	3	4	5	6					7
			A			B											
5410			20	01	04	Apa, canal si salubritate			25.000	18.000	25.000	16.391	8.609	16.391	8.609	16.391	
			20	01	05	Carburanti si lubrifianti			10.000	5.000	10.000	5.000	5.000	5.000	5.000	7.050	
			20	01	08	Posta, telecomunicatii, radio, tv, internet			190.000	140.000	190.000	126.747	63.253	126.747	63.253	126.157	
5410			20	01	30	Alte bunuri si servicii pentru intretinere si functionare			993.000	761.000	993.000	570.613	422.387	570.613	422.387	449.854	
5410			20	02		Reparatii curente			650.000	650.000	650.000	441.281	208.719	441.281	208.719	441.281	
			20	30		Alte cheltuieli			50.000	42.000	50.000	30.612	19.388	30.612	19.388	30.612	
			20	30	04	Chirii			40.000	34.000	40.000	26.074	13.926	26.074	13.926	26.074	
			20	30	30	Alte cheltuieli cu bunuri si servicii			10.000	8.000	10.000	4.538	5.462	4.538	5.462	4.538	
			59			TITLUL XI ALTE CHELTUIELI			28.000	21.000	28.000	19.920	8.080	19.920	8.080	20.070	
			59	40		Sume aferente persoanelor cu handicap neincadrate			28.000	21.000	28.000	19.920	8.080	19.920	8.080	20.070	
5410			70			CHELTUIELI DE CAPITAL											
			71			TITLUL XIII ACTIVE NEFINANCIARE											
			71	01		Active fixe											
			71	01	03	Mobilier, aparatura biroutica si alte active corporale											
5410			71	01	30	Alte active fixe (inclusiv reparatii capitale)											
6110						ORDINE PUBLICA SI SIGURANTA NATIONALA											
			01			ORDINE PUBLICA SI SIGURANTA NATIONALA											
			10			CHELTUIELI CURENTE											
			10	01		TITLUL I CHELTUIELI DE PERSONAL											
			10	01	01	Cheltuieli salariale in bani											
			10	01	01	Salarii de baza											
			10	01	06	Alte sporuri											
			10	02		Cheltuieli salariale in natura											
									40.837.000	31.923.000	31.923.000	28.129.807	3.793.193	28.129.807	3.793.193	28.318.725	
									40.652.000	31.738.000	31.738.000	28.055.794	3.682.206	28.055.794	3.682.206	27.537.010	
									36.245.000	28.067.000	28.067.000	25.655.299	2.411.701	25.655.299	2.411.701	25.284.828	
									29.775.000	22.920.000	22.920.000	21.032.151	1.887.849	21.032.151	1.887.849	20.687.885	
									28.775.000	22.141.000	22.141.000	20.277.573	1.863.427	20.277.573	1.863.427	19.918.799	
									1.000.000	779.000	779.000	754.578	24.422	754.578	24.422	769.086	
									5.800.000	4.631.000	4.631.000	4.158.220	472.780	4.158.220	472.780	4.130.865	

Capi- tol	Sub- capi- tol	Pa- ra- graf	Gru- pa / Titlu	Ar- ti- col	Ali- ne- at	Denumire indicator	Credite de angajament		Credite bugetare			Angajamente legale	Plati efectuate	Angajamente legale de platit	Cheltuieli efective
							aprobate la finele perioadei de raportare	trimestriale cumulate	aprobate la finele perioadei de raportare	trimestriale cumulate	5				
A						B	1	2	3	4	5	6	7	8=6+7	9
6110			20	14		Protectia muncii			10.000	7.000	7.000	7.000		7.000	
			20	15		Munitie, furnituri si armament de natura activelor fixe pentru armata			7.000	6.000	6.000	6.000		6.000	
6110			20	25		Cheltuieli judiciare si extrajudiciare derivate din actiuni in reprezentarea intereselor statului, potrivit dispozitiilor legale			50.000	42.000	42.000	42.000	11.272	30.728	11.272
			20	30		Alte cheltuieli			830.000	813.000	813.000	813.000	412.025	400.975	391.438
			20	30	01	Reclama si publicitate			45.000	44.000	44.000	44.000	989	43.011	989
			20	30	03	Prime de asigurare non-viata			130.000	124.000	124.000	124.000	86.692	37.308	86.692
			20	30	04	Chirii			95.000	85.000	85.000	85.000	63.654	21.346	64.054
			20	30	30	Alte cheltuieli cu bunuri si servicii			560.000	560.000	560.000	560.000	260.690	299.310	239.703
			70			CHELTUIELI DE CAPITAL			185.000	185.000	185.000	185.000	74.013	110.987	781.715
			71			TITLUL XIII ACTIVE NEFINANCIARE			185.000	185.000	185.000	185.000	74.013	110.987	781.715
			71	01		Active fixe			185.000	185.000	185.000	185.000	74.013	110.987	781.715
			71	01	01	Constructii									2.814
			71	01	02	Masini, echipamente si mijloace de transport			165.000	165.000	165.000	165.000	56.313	108.687	670.072
6110			71	01	03	Mobilier, aparatura biroutica si alte active corporale									49.041
6110			71	01	30	Alte active fixe (inclusiv reparatii capitale)			20.000	20.000	20.000	20.000	17.700	2.300	59.788
6510						INVATAMANT									
						INVATAMANT			26.921.000	19.642.000	19.642.000	19.642.000	4.075.470	15.566.530	4.102.074
			01			CHELTUIELI CURENTE			26.769.000	19.525.000	19.525.000	19.525.000	4.075.470	15.449.530	4.055.589
			10			TITLUL I CHELTUIELI DE PERSONAL			65.000	59.000	59.000	59.000	8.846	50.154	19.288
			10	01		Cheltuieli salariale in bani			62.000	56.000	56.000	56.000	8.846	47.154	18.933
			10	01	06	Alte sporuri			10.000	10.000	10.000	10.000		10.000	10.087

Capi- tol	Sub- capi- tol	Pa- ra- graf	Gru- pa / Titlu	Ar- ti- col	Ali- ne- at	Denumire indicator	Credite de angajament			Angajamente bugetare	Angajamente legale	Plati efectuate	Angajamente legale de platit	Cheltuieli efective	
							aprobate la finele perioadei de raportare	trimestriale cumulate	aprobate la finele perioadei de raportare						
A							1	2	3	4	5	6	7	8-6-7	9
6510						B									
	10	01	11			Fond aferent platit cu ora			43.000	43.000	7.946	35.054	7.946		
	10	01	15			Alocatii pentru transportul la si de la locul de munca			3.000	3.000	900	2.100	900		
6510	10	03				Contributii			3.000	3.000	355	3.000	355		
	10	03	07			Contributia asiguratorie pentru munca			3.000	3.000	355	3.000	355		
	20					TITLUL II BUNURI SI SERVICII			19.246.000	19.246.000	3.909.559	15.336.441	3.888.930		
	20	01				Bunuri si servicii			3.690.000	3.690.000	696.007	2.993.993	636.240		
	20	01	01			Furnituri de birou			349.000	349.000	21.044	327.956	19.594		
	20	01	02			Materiale pentru curatenie			353.000	353.000	18.599	334.401	20.904		
	20	01	03			Incalzit, iluminat si forta motrica			262.000	262.000	52.054	209.946	16.598		
	20	01	04			Apa, canal si salubritate			89.000	89.000	10.263	78.737	10.264		
	20	01	05			Carburanti si lubrifianti			68.000	68.000	10.263	57.737	10.264		
	20	01	06			Piese de schimb			33.000	33.000	14.556	18.444	6.931		
	20	01	07			Transport			75.000	75.000	14.556	60.444	6.931		
	20	01	08			Posta, telecomunicatii, radio, tv, internet			596.000	596.000	215.211	380.789	206.102		
6510	20	01	09			Materiale si prestari de servicii cu caracter functional			127.000	127.000	7.716	119.284	13.164		
6510	20	01	30			Alte bunuri si servicii pentru intretinere si functionare			1.738.000	1.738.000	356.564	1.381.436	342.683		
6510	20	02				Reparatii curente			100.000	100.000	2.990.337	100.000	2.990.337		
	20	03				Hrana			13.725.000	13.725.000	2.990.337	10.734.663	3.159.875		
	20	03	01			Hrana pentru oameni			13.725.000	13.725.000	2.990.337	10.734.663	3.159.875		
	20	04				Medicamente si materiale sanitare			35.000	35.000	275	34.725	275		
	20	04	01			Medicamente			20.000	20.000	275	19.725	275		
	20	04	02			Materiale sanitare			15.000	15.000	130.748	15.000	130.748		
	20	05				Bunuri de natura obiectelor de inventar			993.000	993.000	130.748	862.252	5.049		
	20	05	01			Uniforme si echipament			32.000	32.000	130.748	862.252	5.049		

Capi- tol	Sub- capi- tol	Pa- ra- graf	Gru- pa / Titlu	Ar- ti- col	Ali- ne- at	Denumire indicator	Credite de angajament			Credite bugetare			Angajamente legale	Plati efectuate	Angajamente legale de platit	Cheltuieli efective	
							1	2	3	4	5	6					7
			A			B											
6810			70			CHELTUIELI DE CAPITAL			514.000	514.000	514.000	514.000	514.000	431.319	82.681	431.319	431.319
			71			TITLUL XIII ACTIVE NEFINANCIARE			514.000	514.000	514.000	514.000	514.000	431.319	82.681	431.319	431.319
			71	01		Active fixe			514.000	514.000	514.000	514.000	514.000	431.319	82.681	431.319	431.319
			71	01	03	Mobilier, aparatura birotica si alte active corporale			458.000	458.000	458.000	458.000	458.000	431.319	26.681	431.319	431.319
6810			71	01	30	Alte active fixe (inclusiv reparatii capitale)			56.000	56.000	56.000	56.000	56.000		56.000		
7010						LOCUINTE, SERVICII SI DEZVOLTARE PUBLICA											
			01			LOCUINTE, SERVICII SI DEZVOLTARE PUBLICA			36.258.000	29.878.000	28.773.496	28.773.496	28.673.496	16.848.252	11.825.244	12.526.674	12.526.674
			10			CHELTUIELI CURENTE			33.888.000	27.508.000	27.634.336	27.634.336	27.634.336	15.872.342	11.761.994	11.011.731	11.011.731
			10	01		TITLUL I CHELTUIELI DE PERSONAL			7.995.000	6.121.000	6.121.000	6.121.000	6.121.000	4.944.916	1.176.084	4.532.973	4.532.973
			10	01		Cheltuieli salariale in bani			7.624.000	5.798.000	5.798.000	5.798.000	5.798.000	4.714.866	1.083.134	4.302.616	4.302.616
			10	01	01	Salarii de baza			7.089.000	5.384.000	5.384.000	5.384.000	5.384.000	4.432.572	951.428	4.044.475	4.044.475
			10	01	05	Sporuri pentru conditii de munca			51.000	41.000	41.000	41.000	41.000	22.683	18.317		
			10	01	06	Alte sporuri			50.000	40.000	40.000	40.000	40.000	22.923	17.077	22.923	22.923
			10	01	17	Indemnizatii de hrana			434.000	333.000	333.000	333.000	333.000	236.688	96.312	235.218	235.218
			10	02		Cheltuieli salariale in natura			166.000	166.000	166.000	166.000	166.000	126.650	39.350	126.650	126.650
			10	02	06	Vouchere de vacanta			166.000	166.000	166.000	166.000	166.000	126.650	39.350	126.650	126.650
			10	03		Contributii			205.000	157.000	157.000	157.000	157.000	103.400	53.600	103.707	103.707
			10	03	07	Contributia asiguratorie pentru munca			205.000	157.000	157.000	157.000	157.000	103.400	53.600	103.707	103.707
			20			TITLUL II BUNURI SI SERVICII			25.893.000	21.387.000	21.513.336	21.513.336	21.513.336	10.927.426	10.585.910	6.478.758	6.478.758
			20	01		Bunuri si servicii			16.002.000	12.480.000	12.482.000	12.482.000	12.482.000	7.748.447	4.733.553	3.626.503	3.626.503
			20	01	01	Furnituri de birou			460.000	408.000	410.000	410.000	410.000	121.112	288.888	132.075	132.075
			20	01	02	Materiale pentru curatenie			901.000	774.000	774.000	774.000	774.000	324.842	449.158	290.024	290.024
			20	01	03	Incalzit, iluminat si forta motrica			5.563.000	3.972.000	3.972.000	3.972.000	3.972.000	2.753.365	1.218.635	495.185	495.185
			20	01	04	Apa, canal si salubritate			3.416.000	2.686.000	2.686.000	2.686.000	2.686.000	1.608.511	1.077.489	374.474	374.474
			20	01	05	Carburanti si lubrifianti			266.000	212.000	212.000	212.000	212.000	7.595	204.405	77.812	77.812
			20	01	06	Piese de schimb			50.000	40.000	40.000	40.000	40.000	1.697	38.303	1.527	1.527

Capi- tol	Sub- capi- tol	Pa- ra- graf	Cru- pa / Titlu	Ar- ti- col	Ali- ne- at	Denumire indicator	Credite de angajament		Credite bugetare		Angajamente legale	Plati efectuate	Angajamente legale de platit	Cheltuieli efective	
							aprobate la finele perioadei de raportare	trimestriale cumulate	aprobate la finele perioadei de raportare	trimestriale cumulate					
A						B	1	2	3	4	5	6	7	8-6-7	9
7010		84				(inclusiv reparatii capitale) PLATI EFECTUATE IN ANII PRECEDENTI SI RECUPERATE IN ANUL CURENT			360.000	360.000					60.912
7010		85				Titlul XIX PLATI EFECTUATE IN ANII PRECEDENTI SI RECUPERATE IN ANUL CURENT					-2.356	-2.356	-2.356	-2.356	
7010		85		01		Plati efectuate in anii precedenti si recuperate in anul curent					-2.356	-2.356	-2.356	-2.356	
7010		85		01	01	Plati efectuate in anii precedenti si recuperate in anul curent (SF)					-2.356	-2.356	-2.356	-2.356	

Conducatorul compartimentului
financiar-contabil



DETALIEREA CHELTUIELILOR
INSTITUTII PUBLICE FINANTATE DIN VENITURI PROPRII
SI SUBVENTII DIN BUGETUL LOCAL
SECTIUNEA DE FUNCTIONARE
30.09.2020

Pag. 1 - lei-

Capi- tol	Sub- capi- tol	Pa- ra- graf	Ar- ti- col	Ali- ne- at	Denumire indicator	Credite de angajament			Credite bugetare		Angajamente bugetare	Angajamente legale	Plati efectuate	Angajamente legale de platit	Cheltuieli efective	
						aprobate la finele perioadei de raportare	aprobate la finele perioadei de raportare	aprobate la finele perioadei de raportare	aprobate la finele perioadei de raportare	aprobate la finele perioadei de raportare						
A					B					8=6-7						
					1	2	3	4	5	6	7	8=6-7	9			
5010					TOTAL CHELTUIELI DIN VENITURI PROPRII	480.000	480.000	120.741.000	95.162.000	95.472.101	61.514.306	33.957.795	52.361.174			
	01				SI SUBVENTII	480.000	480.000	120.741.000	95.162.000	95.474.457	61.516.662	33.957.795	52.361.174			
	10				CHELTUIELI CURENTE			51.971.000	40.203.000	41.528.170	35.835.004	5.693.166	35.016.364			
	10	01			TITLUL I CHELTUIELI DE PERSONAL			44.840.000	34.464.000	35.778.501	30.751.417	5.027.084	29.957.279			
	10	01	01		Cheltuieli salariale in bani			42.894.000	32.955.000	34.204.154	29.482.188	4.721.966	28.690.519			
	10	01	01	01	Salarii de baza			51.000	41.000	41.000	22.683	18.317				
	10	01	01	05	Sporuri pentru conditii de munca			1.060.000	829.000	829.000	777.501	51.499	802.096			
	10	01	01	06	Alte sporuri			48.000	43.000	43.000	7.946	35.054	7.946			
	10	01	11		Fond aferent platii cu ora											
	10	01	12		Indemnitatii platite unor persoane din afara unitatii			2.000	1.000	2.000		2.000				
	10	01	15		Alocatii pentru transportul la si de la locul de munca			4.000	3.000	3.000	900	2.100	900			
	10	01	17		Indemnitatii de hrana			781.000	592.000	656.347	460.199	196.148	455.818			
	10	02			Cheltuieli salariale in natura			6.095.000	4.926.000	4.925.925	4.404.495	521.430	4.377.495			
	10	02	02		Norme de hrana			5.200.000	4.031.000	4.031.000	3.605.770	425.230	3.578.415			
	10	02	06		Vouchere de vacanta			895.000	894.925	894.925	798.725	96.200	799.080			
	10	03			Contributii			1.036.000	813.000	823.744	679.092	144.652	681.590			
	10	03	07		Contributia asiguratorie pentru munca			1.036.000	813.000	823.744	679.092	144.652	681.590			
	20				TITLUL II BUNURI SI SERVICII	480.000	480.000	60.898.000	47.718.000	48.003.259	19.809.645	28.193.614	14.887.172			
	20	01			Bunuri si servicii			25.905.000	20.217.000	20.474.745	11.570.382	8.904.363	7.268.763			
	20	01	01		Furnituri de birou			1.011.000	848.000	847.654	184.511	663.143	200.337			
	20	01	02		Materiale pentru curatenie			1.355.000	1.135.000	1.131.336	347.777	783.559	319.020			
	20	01	03		Incalzit, iluminat si forta motrica			6.194.000	4.472.000	4.491.063	3.011.665	1.479.398	707.385			
	20	01	04		Apa, canal si salubritate			3.618.000	2.833.000	2.836.130	1.649.694	1.186.436	413.953			
	20	01	05		Carburanti si lubrifianti			967.000	735.000	738.000	463.620	274.380	517.637			
	20	01	06		Piese de schimb			85.000	73.000	73.000	1.697	71.303	1.527			
	20	01	07		Transport			85.000	75.000	75.000	14.556	60.444	6.931			

Capi- tol	Sub- capi- tol	Pa- ra- graf	Gru- pa / Titlu	Ar- ti- col	Ali- ne- at	Denumire indicator	Credite de angajament		Angajamente bugetare	Angajamente legale	Plati efectuate	Angajamente legale de platit	Cheltuieli efective
							aprobate la finele perioadei de raportare	trimestriale cumulate					
A						B		5	6	7	8=6-7	9	
						1	2	3	4				
	20	01	08			Posta, telecomunicatii, radio, tv, internet		1.573.000	1.225.000	1.247.122	1.247.122	545.713	6.66.062
	20	01	09			Materiale si prestari de servicii cu caracter functional		2.302.000	1.868.000	1.868.000	1.106.354	761.646	1.075.129
	20	01	30			Alte bunuri si servicii pentru intretinere si functionare		8.715.000	6.953.000	7.167.440	4.089.099	3.078.341	3.360.782
	20	02				Reparatii curente		5.820.000	5.428.000	5.422.833	1.790.069	3.632.764	1.750.217
	20	03				Hrana	374.000	19.972.000	14.110.000	14.110.000	3.347.005	10.762.995	3.399.305
	20	03	01			Hrana pentru oameni	374.000	19.972.000	14.110.000	14.110.000	3.347.005	10.762.995	3.399.305
	20	04				Medicamente si materiale sanitare	106.000	360.000	263.000	263.000	175.740	87.260	1.20.018
	20	04	01			Medicamente	75.000	160.000	118.000	118.000	75.111	42.889	1.344
	20	04	02			Materiale sanitare	31.000	150.000	107.000	107.000	81.871	25.129	99.916
	20	04	04			Dezinfectanti		50.000	38.000	38.000	18.758	19.242	18.758
	20	05				Bunuri de natura obiectelor de inventar		2.711.000	2.392.000	2.382.345	565.948	1.816.397	37.686
	20	05	01			Uniforme si echipament		574.000	532.000	532.000	161.582	370.418	260
	20	05	03			Lenjerie si accesorii de pat		29.000	29.000	29.000	29.000	29.000	29.000
	20	05	30			Alte obiecte de inventar		2.108.000	1.831.000	1.821.345	404.366	1.416.979	37.426
	20	06				Deplasari, detasari, transferari		353.000	314.000	304.000	37.498	266.502	37.382
	20	06	01			Deplasari interne, detasari, transferari		332.000	293.000	283.000	37.498	245.502	37.382
	20	06	02			Deplasari in strainatate		21.000	21.000	21.000	21.000	21.000	21.000
	20	09				Materiale de laborator		5.000	5.000	5.000	5.000	5.000	5.000
	20	11				Carti, publicatii si materiale documentare		139.000	115.000	115.000	5.087	109.913	1.474
	20	12				Consultanta si expertiza		557.000	513.000	513.000		513.000	
	20	13				Pregatire profesionala		412.000	348.000	308.000	19.131	288.869	19.131
	20	14				Protectia muncii		26.000	17.000	17.000		17.000	
	20	15				Munitie, furnituri si armament de natura activelor fixe pentru armata		7.000	6.000	6.000		6.000	

Capi- tol	Sub- capi- tol	Pa- ra- graf	Ar- ti- col	Ali- ne- at	Denumire indicator	Credite de angajament				Angajamente legale de platit	Plati efectuate	Cheltuieli efective	
						aprobate la finele perioadei de raportare	trimestriale cumulate	Angajamente bugetare	Angajamente legale				7
A					B								
					1	2	3	4	5	6	7	8=6-7	9
	20	16			Studii si cercetari	3.000	3.000	3.000	3.000	3.000		3.000	
	20	25			Cheltuieli judiciare si extrajudiciare derivate din actiuni in reprezentarea intereselor statului, potrivit dispozitiilor legale	50.000	42.000	42.000	42.000	42.000	11.272	30.728	11.272
	20	30	01		Alte cheltuieli	4.578.000	3.905.000	4.037.336	4.037.336	4.037.336	2.287.513	1.749.823	2.241.924
	20	30	03		Reclama si publicitate	45.000	44.000	44.000	44.000	44.000	989	43.011	989
	20	30	04		Prime de asigurare non-viata	136.000	130.000	130.000	130.000	130.000	86.692	43.308	86.692
	20	30	04		Chirii	259.000	234.000	240.000	240.000	240.000	164.054	75.946	164.454
	20	30	30		Alte cheltuieli cu bunuri si servicii	4.138.000	3.497.000	3.623.336	3.623.336	3.623.336	2.035.778	1.587.558	1.989.789
	57				TITLUL VIII ASISTENTA SOCIALA	244.000	220.000	220.000	220.000	220.000	157.065	62.935	147.371
	57	02			Ajutoare sociale	244.000	220.000	220.000	220.000	220.000	157.065	62.935	147.371
	57	02	02		Ajutoare sociale in natura	244.000	220.000	220.000	220.000	220.000	157.065	62.935	147.371
	59				TITLUL XI ALTE CHELTUIELI	7.628.000	7.021.000	5.723.028	5.723.028	5.723.028	5.714.948	8.080	2.310.267
	59	22			Actiuni cu caracter stiintific si social-cultural	7.600.000	7.000.000	5.695.028	5.695.028	5.695.028	5.695.028		2.290.197
	59	40			Sume aferente persoanelor cu handicap neincadrate	28.000	21.000	28.000	28.000	28.000	19.920	8.080	20.070
	84				PLATI EFECTUATE IN ANII PRECEDENTI SI RECUPERATE IN ANUL CURENT			-2.356	-2.356	-2.356	-2.356		
	85				Titlul XIX PLATI EFECTUATE IN ANII PRECEDENTI SI RECUPERATE IN ANUL CURENT			-2.356	-2.356	-2.356	-2.356		
	85	01			Plati efectuate in anii precedenti si recuperate in anul curent			-2.356	-2.356	-2.356	-2.356		
	85	01	01		Plati efectuate in anii precedenti si recuperate in anul curent (SF)			-2.356	-2.356	-2.356	-2.356		
5410					ALTE SERVICII PUBLICE GENERALE	8.420.000	6.688.000	8.420.000	8.420.000	8.420.000	5.591.292	2.828.708	5.434.055

Capi- tol	Sub- capi- tol	Pa- ra- graf	Ar- ti- col	Ali- ne- at	Denumire indicator	Credite de angajament			Credite bugetare	Angajamente bugetare	Angajamente legale	Plati efectuate	Angajamente legale de platit	Cheltuieli efective		
						aprobate la finele perioadei de raportare	1	2							Credite bugetare	
															aprobate la finele perioadei de raportare	3
	A				B											
	01				CHELTUIELI CURENTE	8.420.000		6.688.000	8.420.000	8.420.000		5.591.292	2.828.708	5.434.055		
	10				TITLUL I CHELTUIELI DE PERSONAL	6.340.000		4.955.000	6.340.000	6.340.000		4.284.773	2.055.227	4.246.939		
	10	01			Cheltuieli salariale in bani	6.107.000		4.736.000	6.107.000	6.107.000		4.098.053	2.008.947	4.059.757		
	10	01	01		Salarii de baza	5.830.000		4.530.000	5.830.000	5.830.000		3.922.889	1.907.111	3.886.436		
	10	01	12		Indemnizatii plătite unor persoane din afara unitatii	2.000		1.000	2.000	2.000		2.000	2.000	2.000		
	10	01	17		Indemnizatii de hrana	275.000		205.000	275.000	275.000		175.164	99.836	173.321		
	10	02			Cheltuieli salariale in natura	105.000		105.000	105.000	105.000		95.700	9.300	95.700		
	10	02	06		Vouchere de vacanta	105.000		105.000	105.000	105.000		95.700	9.300	95.700		
	10	03			Contributii	128.000		114.000	128.000	128.000		91.020	36.980	91.482		
	10	03	07		Contributia asiguratorie pentru munca	128.000		114.000	128.000	128.000		91.020	36.980	91.482		
	20				TITLUL II BUNURI SI SERVICII	2.052.000		1.712.000	2.052.000	2.052.000		1.286.599	765.401	1.167.046		
	20	01			Bunuri si servicii	1.352.000		1.020.000	1.352.000	1.352.000		814.706	537.294	695.153		
	20	01	01		Furnituri de birou	20.000		13.000	20.000	20.000		12.994	7.006	12.740		
	20	01	03		Incalzit, iluminat si forta motrica	114.000		83.000	114.000	114.000		82.961	31.039	82.961		
	20	01	04		Apa, canal si salubritate	25.000		18.000	25.000	25.000		16.391	8.609	16.391		
	20	01	05		Carburanti si lubrifianti	10.000		5.000	10.000	10.000		5.000	5.000	7.050		
	20	01	08		Posta, telecomunicatii, radio, tv, internet	190.000		140.000	190.000	190.000		126.747	63.253	126.157		
	20	01	30		Alte bunuri si servicii pentru intretinere si functionare	993.000		761.000	993.000	993.000		570.613	422.387	449.854		
	20	02			Reparatii curente	650.000		650.000	650.000	650.000		441.281	208.719	441.281		
	20	30			Alte cheltuieli	50.000		42.000	50.000	50.000		30.612	19.388	30.612		
	20	30	04		Chirii	40.000		34.000	40.000	40.000		26.074	13.926	26.074		
	20	30	30		Alte cheltuieli cu bunuri si servicii	10.000		8.000	10.000	10.000		4.538	5.462	4.538		
	59				TITLUL XI ALTE CHELTUIELI	28.000		21.000	28.000	28.000		19.920	8.080	20.070		
	59	40			Sume aferente persoanelor cu handicap neincadrate	28.000		21.000	28.000	28.000		19.920	8.080	20.070		

Capi- tol	Sub- capi- tol	Pa- ra- graf	Gru- pa / Titlu	Ar- ti- col	Ali- ne- at	Denumire indicator	Credite de angajament			Credite bugetare		Angajamente bugetare	Angajamente legale	Plati efectuate	Angajamente legale de platit	Cheltuieli efective
							1	2	3	4	5					
6110			A			B										
						ORDINE PUBLICA SI SIGURANTA NATIONALA										
			01			CHELTUIELI CURENTE			40.652.000		31.738.000	31.738.000	31.738.000	28.055.794	3.682.206	27.537.010
			10			TITLUL I CHELTUIELI DE PERSONAL			40.652.000		31.738.000	31.738.000	31.738.000	28.055.794	3.682.206	27.537.010
			10	01		Cheltuieli salariale in bani			36.245.000		28.067.000	28.067.000	28.067.000	25.655.299	2.411.701	25.284.828
			10	01	01	Salarii de baza			29.775.000		22.920.000	22.920.000	22.920.000	21.032.151	1.887.849	20.687.885
			10	01	06	Alte sporuri			28.775.000		22.141.000	22.141.000	22.141.000	20.277.573	1.863.427	19.918.799
			10	02		Cheltuieli salariale in natura			1.000.000		779.000	779.000	779.000	754.578	24.422	769.086
			10	02	02	Norme de hrana			5.800.000		4.631.000	4.631.000	4.631.000	4.158.220	472.780	4.130.865
			10	02	06	Vouchere de vacanta			5.200.000		4.031.000	4.031.000	4.031.000	3.605.770	425.230	3.578.415
			10	03		Contributii			600.000		600.000	600.000	600.000	552.450	47.550	552.450
			10	03	07	Contributia asiguratorie pentru munca			670.000		516.000	516.000	516.000	464.928	51.072	466.078
			20			TITLUL II BUNURI SI SERVICII			670.000		516.000	516.000	516.000	464.928	51.072	466.078
			20	01		Bunuri si servicii			4.407.000		3.671.000	3.671.000	3.671.000	2.400.495	1.270.505	2.252.182
			20	01	01	Furnituri de birou			2.735.000		2.114.000	2.114.000	2.114.000	1.595.097	518.903	1.606.747
			20	01	03	Incalzit, iluminat si forta motrica			55.000		46.000	46.000	46.000	16.859	29.141	20.286
			20	01	04	Apa, canal si salubritate			160.000		134.000	134.000	134.000	114.222	19.778	103.578
			20	01	05	Carburanti si lubrifianti			40.000		29.000	29.000	29.000	19.663	9.337	17.621
			20	01	08	Posta, telecomunicatii, radio, tv, internet			600.000		438.000	438.000	438.000	430.762	7.238	422.511
			20	01	09	Materiale si prestari de servicii cu caracter functional			270.000		203.000	203.000	203.000	169.787	33.213	156.581
			20	01	30	Alte bunuri si servicii pentru intretinere si functionare			1.240.000		997.000	997.000	997.000	624.581	372.419	644.975
			20	02		Reparatii curente			370.000		267.000	267.000	267.000	219.223	47.777	241.195
			20	03		Hrana			355.000		287.000	287.000	287.000	193.762	93.238	233.338
			20	03	01	Hrana pentru oameni			15.000		11.000	11.000	11.000	4.578	6.422	4.578
			20	05		Bunuri de natura obiectelor de inventar			15.000		11.000	11.000	11.000	4.578	6.422	4.578
			20	05	01	Uniforme si echipament			328.000		328.000	328.000	328.000	181.836	146.164	1.904
									220.000		220.000	220.000	220.000	153.041	66.959	66.959

Capi- tol	Sub- capi- tol	Pa- ra- graf	Ar- ti- col	Ali- ne- at	Denumire indicator	Credite de angajament			Credite bugetare			Angajamente legale	Plati efectuate	Angajamente legale de platit	Cheltuieli efective	
						1	2	3	4	5	6					7
	A				B											
	20	05	30		Alte obiecte de inventar			108.000	108.000	108.000		28.795	79.205	1.904		
	20	06			Deplasari, detasari, transferari			27.000	18.000	18.000		1.925	16.075	1.924		
	20	06	01		Deplasari interne, detasari, transferari			27.000	18.000	18.000		1.925	16.075	1.924		
	20	11			Carti, publicatii si materiale documentare			5.000	4.000	4.000			4.000	981		
	20	12			Consultanta si expertiza			15.000	11.000	11.000			11.000			
	20	13			Pregatire profesionala			30.000	30.000	30.000			30.000			
	20	14			Protectia muncii			10.000	7.000	7.000			7.000			
	20	15			Munitie, furnituri si armament de natura activelor fixe pentru armata			7.000	6.000	6.000			6.000			
	20	25			Cheltuieli judiciare si extrajudiciare derivate din actiuni in reprezentarea intereselor statului, potrivit dispozitiilor legale			50.000	42.000	42.000		11.272	30.728	11.272		
	20	30			Alte cheltuieli			830.000	813.000	813.000		412.025	400.975	391.438		
	20	30	01		Reclama si publicitate			45.000	44.000	44.000		989	43.011	989		
	20	30	03		Prime de asigurare non-viata			130.000	124.000	124.000		86.692	37.308	86.692		
	20	30	04		Chirii			95.000	85.000	85.000		63.654	21.346	64.054		
	20	30	30		Alte cheltuieli cu bunuri si servicii			560.000	560.000	560.000		260.690	299.310	239.703		
6510					INVATAMANT			26.769.000	19.525.000	19.525.000		4.075.470	15.449.530	4.055.589		
	01				CHELTUIELI CURENTE			26.769.000	19.525.000	19.525.000		4.075.470	15.449.530	4.055.589		
	10				TITLUL I CHELTUIELI DE PERSONAL			65.000	59.000	59.000		8.846	50.154	19.288		
	10	01			Cheltuieli salariale in bani			62.000	56.000	56.000		8.846	47.154	18.933		
	10	01	06		Alte sporuri			10.000	10.000	10.000			10.000	10.087		
	10	01	11		Fond aferent platii cu ora			48.000	43.000	43.000		7.946	33.054	7.946		
	10	01	15		Alocatii pentru transportul la si de la locul de munca			4.000	3.000	3.000		900	2.100	900		
	10	03			Contributii			3.000	3.000	3.000			3.000	355		

Capi- tol	Pa- ra- graf	Ar- ti- col	Ali- ne- at	Denumire indicator	Credite de angajament			Credite bugetare		Angajamente legale bugetare	Angajamente legale	Plati efectuate	Angajamente legale de platit	Cheltuieli efective
					aprobate la finele perioadei de raportare	1	2	aprobate la finele perioadei de raportare	3					
	A			B										
	10	03	07	Contributia asiguratorie pentru munca				3.000	3.000	3.000	3.000	3.000	3.000	355
	20			TITLUL II BUNURI SI SERVICII				26.460.000	19.246.000	19.246.000	19.246.000	15.336.441	3.888.930	
	20	01		Bunuri si servicii				4.659.000	3.690.000	3.690.000	696.007	2.993.993	636.240	
	20	01	01	Furnituri de birou				430.000	349.000	349.000	21.044	327.956	19.594	
	20	01	02	Materiale pentru curatenie				445.000	353.000	353.000	18.599	334.401	20.904	
	20	01	03	Incalzit, iluminat si forta motrica				335.000	262.000	262.000	52.054	209.946	16.598	
	20	01	04	Apa, canal si salubritate				125.000	89.000	89.000	10.263	89.000	10.264	
	20	01	05	Carburanti si lubrifianti				75.000	68.000	68.000	33.000	33.000	6.931	
	20	01	06	Piese de schimb				35.000	33.000	33.000	75.000	75.000	206.102	
	20	01	07	Transport				85.000	75.000	75.000	596.000	596.000	206.102	
	20	01	08	Posta, telecomunicatii, radio, tv, internet				776.000	596.000	596.000	215.211	380.789	206.102	
	20	01	09	Materiale si prestari de servicii cu caracter functional				158.000	127.000	127.000	7.716	119.284	13.164	
	20	01	30	Alte bunuri si servicii pentru intrtinerere si functionare				2.195.000	1.738.000	1.738.000	356.564	1.381.436	342.683	
	20	02		Reparatii curente				123.000	100.000	100.000	2.990.337	100.000	100.000	
	20	03		Hrana				19.583.000	13.725.000	13.725.000	2.990.337	10.734.663	3.159.875	
	20	03	01	Hrana pentru oameni				19.583.000	13.725.000	13.725.000	2.990.337	10.734.663	3.159.875	
	20	04		Medicamente si materiale sanitare				41.000	35.000	35.000	275	34.725	275	
	20	04	01	Medicamente				23.000	20.000	20.000	275	19.725	275	
	20	04	02	Materiale sanitare				18.000	15.000	15.000	130.748	15.000	15.000	
	20	05		Bunuri de natura obiectelor de inventar				1.158.000	993.000	993.000	862.252	862.252	5.049	
	20	05	01	Uniforme si echipament				40.000	32.000	32.000	29.000	32.000	32.000	
	20	05	03	Lenjerie si accesorii de pat				29.000	29.000	29.000	130.748	29.000	29.000	
	20	05	30	Alte obiecte de inventar				1.089.000	932.000	932.000	801.252	801.252	5.049	
	20	06		Deplasari, detasari, transferari				216.000	186.000	186.000	34.696	151.304	34.696	
	20	06	01	Deplasari interne, detasari, transferari				195.000	165.000	165.000	34.696	130.304	34.696	

Capi- tol	Sub- capi- tol	Pa- ra- graf	Gr- pa / Titlu	Ar- ti- col	Ali- ne- at	Denumire indicator	Credite de angajament			Angajamente bugetare	Angajamente legale	Plati efectuate	Angajamente legale de platit	Cheltuieli efective	
							aprobate la finele perioadei de raportare	trimestriale cumulate	aprobate la finele perioadei de raportare						trimestriale cumulate
A						B	1	2	3	4	5	6	7	8=6+7	9
	20	06	02			Deplasari in strainatate			21.000	21.000	21.000	21.000	21.000		
	20	09				Materiale de laborator			5.000	5.000	5.000	5.000	5.000		
	20	11				Carti, publicatii si materiale documentare			114.000	91.000	91.000	91.000	85.913	5.087	493
	20	12				Consultanta si expertiza			2.000	2.000	2.000	2.000	2.000		
	20	13				Pregatire profesionala			261.000	206.000	206.000	206.000	195.294	10.706	10.706
	20	14				Protectia muncii			16.000	10.000	10.000	10.000	10.000		
	20	16				Studii si cercetari			3.000	3.000	3.000	3.000	3.000		
	20	30				Alte cheltuieli			279.000	200.000	200.000	200.000	158.297	41.703	41.596
	20	30	03			Prime de asigurare non-viata			6.000	6.000	6.000	6.000	6.000		
	20	30	04			Chirii			49.000	40.000	40.000	40.000	40.000		
	20	30	30			Alte cheltuieli cu bunuri si servicii			224.000	154.000	154.000	154.000	112.297	41.703	41.596
	57					TITLUL VIII ASISTENTA SOCIALA			244.000	220.000	220.000	220.000	62.935	157.065	147.371
	57	02				Ajutoare sociale			244.000	220.000	220.000	220.000	62.935	157.065	147.371
	57	02	02			Ajutoare sociale in natura			244.000	220.000	220.000	220.000	62.935	157.065	147.371
6710						CULTURA, RECREERE SI RELIGIE			9.330.000	8.372.000	6.826.121	6.826.121	3.400.106	6.826.121	3.400.106
	01					CHELTUIELI CURENTE			9.330.000	8.372.000	6.826.121	6.826.121	3.400.106	6.826.121	3.400.106
	10					TITLUL I CHELTUIELI DE PERSONAL			1.326.000	1.001.000	941.170	941.170	932.336	941.170	932.336
	10	01				Cheltuieli salariale in bani			1.272.000	954.000	897.501	897.501	888.088	897.501	888.088
	10	01	01			Salarii de baza			1.200.000	900.000	849.154	849.154	840.809	849.154	840.809
	10	01	17			Indemnizatii de hrana			72.000	54.000	48.347	48.347	47.279	48.347	47.279
	10	02				Cheltuieli salariale in natura			24.000	24.000	23.925	23.925	24.280	23.925	24.280
	10	02	06			Vouchere de vacanta			24.000	24.000	23.925	23.925	24.280	23.925	24.280
	10	03				Contributii			30.000	23.000	19.744	19.744	19.968	19.744	19.968
	10	03	07			Contributia asiguratorie pentru munca			30.000	23.000	19.744	19.744	19.968	19.744	19.968
	20					TITLUL II BUNURI SI SERVICII			404.000	371.000	189.923	189.923	177.573	189.923	177.573
	20	01				Bunuri si servicii			297.000	265.000	188.745	188.745	176.740	188.745	176.740
	20	01	01			Furnituri de birou			16.000	12.000	2.654	2.654	5.794	2.654	5.794

Capi- tol	Sub- capi- tol	Pa- ra- graf	Gru- pa / Titlu	Ar- ti- col	Ali- ne- at	Denumire indicator	Credite de angajament			Credite bugetare			Angajamente legale	Plati efectuate	Angajamente legale de platit	Cheltuieli efective	
							1	2	3	4	5	6					7
			A			B											
	20	01	02			Materiale pentru curatenie			9.000	8.000	4.336	4.336	4.336	4.336	8.092		
	20	01	03			Incalzit, iluminat si forta motrica			22.000	21.000	9.063	9.063	9.063	9.063	9.063		
	20	01	04			Apa, canal si salubritate			9.000	8.000	4.130	4.130	4.130	4.130	4.468		
	20	01	05			Carburanti si lubrifianti			16.000	12.000	10.000	10.000	10.000	10.000			
	20	01	08			Posta, telecomunicatii, radio, tv, internet			81.000	80.000	52.122	52.122	52.122	52.122	50.751		
	20	01	30			Alte bunuri si servicii pentru intretinere si functionare			144.000	124.000	106.440	106.440	106.440	106.440	98.572		
	20	02				Reparatii curente			7.000	6.000	833	833	833	833	833		
	20	05				Bunuri de natura obiectelor de inventar			10.000	10.000	345	345	345	345			
	20	05	30			Alte obiecte de inventar			10.000	10.000	345	345	345	345			
	20	06				Deplasari, detasari, transferari			10.000	10.000							
	20	06	01			Deplasari interne, detasari, transferari			10.000	10.000							
	20	12				Consultanta si expertiza			40.000	40.000							
	20	13				Pregatire profesionala			40.000	40.000							
	59					TITLUL XI ALTE CHELTUIELI			7.600.000	7.000.000	5.695.028	5.695.028	5.695.028	5.695.028	2.290.197		
	59	22				Actiuni cu caracter stiintific si social-cultural			7.600.000	7.000.000	5.695.028	5.695.028	5.695.028	5.695.028	2.290.197		
6810			01			ASIGURARI SI ASISTENTA SOCIALA		480.000	1.682.000	1.331.000	1.331.000	1.331.000	1.331.000	1.095.643	235.357		
						CHELTUIELI CURENTE		480.000	1.682.000	1.331.000	1.331.000	1.331.000	1.331.000	1.095.643	235.357		
			20			TITLUL II BUNURI SI SERVICII		480.000	1.682.000	1.331.000	1.331.000	1.331.000	1.331.000	1.095.643	235.357		
			20	01		Bunuri si servicii			860.000	648.000	648.000	648.000	648.000	527.380	120.620		
			20	01	01	Furnituri de birou			30.000	20.000	20.000	20.000	20.000	9.848	10.152		
			20	01	04	Apa, canal si salubritate			3.000	3.000	3.000	3.000	3.000	999	2.001		
			20	01	09	Materiale si prestari de servicii cu caracter functional			2.000	2.000	2.000	2.000	2.000	1.190	810		
			20	01	30	Alte bunuri si servicii pentru intretinere si functionare			825.000	623.000	623.000	623.000	623.000	515.343	107.657		

Capi- tol	Sub- capi- tol	Pa- ra- graf	Gru- pa / Titlu	Ar- ti- col	Ali- ne- at	Denumire indicator	Credite de angajament		Credite bugetare			Angajamente bugetare	Angajamente legale	Plati efectuate	Angajamente legale de platit	Cheltuieli efective
							aprobate la finele perioadei de raportare	trimestriale cumulate	aprobate la finele perioadei de raportare	trimestriale cumulate	5					
						B	1	2	3	4	5	6	7	8-6-7	9	
			A													
			20	03		Hrana	374.000	374.000	374.000	374.000	374.000	374.000	374.000	352.090	21.910	234.852
			20	03	01	Hrana pentru oameni	374.000	374.000	374.000	374.000	374.000	374.000	374.000	352.090	21.910	234.852
			20	04		Medicamente si materiale sanitare	106.000	106.000	319.000	228.000	228.000	228.000	228.000	175.465	52.535	119.743
			20	04	01	Medicamente	75.000	75.000	137.000	98.000	98.000	98.000	98.000	74.836	23.164	1.069
			20	04	02	Materiale sanitare	31.000	31.000	132.000	92.000	92.000	92.000	92.000	81.871	10.129	99.916
			20	04	04	Dezinfectanti			50.000	38.000	38.000	38.000	38.000	18.758	19.242	18.758
			20	05		Bunuri de natura obiectelor de inventar			86.000	57.000	57.000	57.000	57.000	30.733	26.267	30.733
			20	05	01	Uniforme si echipament			15.000	6.000	6.000	6.000	6.000	260	5.740	260
			20	05	30	Alte obiecte de inventar			71.000	51.000	51.000	51.000	51.000	30.473	20.527	30.473
			20	13		Pregatire profesionala			18.000	9.000	9.000	9.000	9.000	5.425	3.575	5.425
			20	30		Alte cheltuieli			25.000	15.000	15.000	15.000	15.000	4.550	10.450	4.550
			20	30	30	Alte cheltuieli cu bunuri si servicii			25.000	15.000	15.000	15.000	15.000	4.550	10.450	4.550
7010			01			LOCUINTE, SERVICII SI DEZVOLTARE PUBLICA			33.888.000	27.508.000	27.508.000	27.508.000	27.508.000	15.869.986	11.761.994	11.011.731
			10			CHELTUIELI CURENTE			33.888.000	27.508.000	27.508.000	27.508.000	27.508.000	15.872.342	11.761.994	11.011.731
			10			TITLUL I CHELTUIELI DE PERSONAL			7.995.000	6.121.000	6.121.000	6.121.000	6.121.000	4.944.916	1.176.084	4.532.973
			10	01		Cheltuieli salariale in bani			7.624.000	5.798.000	5.798.000	5.798.000	5.798.000	4.714.866	1.083.134	4.302.616
			10	01	01	Salarii de baza			7.089.000	5.384.000	5.384.000	5.384.000	5.384.000	4.432.572	951.428	4.044.475
			10	01	05	Sporuri pentru conditii de munca			51.000	41.000	41.000	41.000	41.000	22.683	18.317	
			10	01	06	Alte sporuri			50.000	40.000	40.000	40.000	40.000	22.923	17.077	22.923
			10	01	17	Indemnizatii de hrana			434.000	333.000	333.000	333.000	333.000	236.688	96.312	235.218
			10	02		Cheltuieli salariale in natura			166.000	166.000	166.000	166.000	166.000	126.650	39.350	126.650
			10	02	06	Vouchere de vacanta			166.000	166.000	166.000	166.000	166.000	126.650	39.350	126.650
			10	03		Contributii			205.000	157.000	157.000	157.000	157.000	103.400	53.600	103.707
			10	03	07	Contributia asiguratorie pentru munca			205.000	157.000	157.000	157.000	157.000	103.400	53.600	103.707
			20			TITLUL II BUNURI SI SERVICII			25.893.000	21.387.000	21.387.000	21.387.000	21.387.000	10.927.426	10.585.910	6.478.758
			20	01		Bunuri si servicii			16.002.000	12.480.000	12.480.000	12.480.000	12.480.000	7.748.447	4.733.553	3.626.503
			20	01	01	Furnituri de birou			460.000	408.000	408.000	408.000	408.000	121.112	288.888	132.075
			20	01	02	Materiale pentru curatenie			901.000	774.000	774.000	774.000	774.000	324.842	449.158	290.024

Capi- tol	Sub- capi- tol	Pa- ra- graf	Ar- ti- col	Ali- ne- at	Denumire indicator	Credite de angajament			Credite bugetare	Angajamente bugetare	Angajamente legale	Plati efectuate	Angajamente legale de platit	Cheltuieli efective	
						1	2	3							
A						1	2	3	4	5	6	7	8=6-7	9	
20	01	03			Incalzit, iluminat si forta motrica			5.563.000	3.972.000	3.972.000	2.753.365	1.218.635	495.185		
20	01	04			Apa, canal si salubritate			3.416.000	2.686.000	2.686.000	1.608.511	1.077.489	374.474		
20	01	05			Carburanti si lubrifianti			266.000	212.000	212.000	7.595	204.405	77.812		
20	01	06			Piese de schimb			50.000	40.000	40.000	1.697	38.303	1.527		
20	01	08			Posta, telecomunicatii, radio, tv, internet			256.000	206.000	206.000	137.542	68.458	126.471		
20	01	09			Materiale si prestari de servicii cu caracter functional			902.000	742.000	742.000	472.867	269.133	415.800		
20	01	30			Alte bunuri si servicii pentru intretinere si functionare			4.188.000	3.440.000	3.440.000	2.320.916	1.119.084	1.713.135		
20	02				Reparatii curente			4.685.000	4.385.000	4.385.000	1.154.193	3.230.807	1.074.765		
20	05				Bunuri de natura obiectelor de inventar			1.129.000	1.004.000	1.004.000	222.286	781.714			
20	05	01			Uniforme si echipament			299.000	274.000	274.000	8.281	265.719			
20	05	30			Alte obiecte de inventar			830.000	730.000	730.000	214.005	515.995			
20	06				Deplasari, detasari, transferari			100.000	100.000	100.000	877	99.123	762		
20	06	01			Deplasari interne, detasari, transferari			100.000	100.000	100.000	877	99.123	762		
20	11				Carti, publicatii si materiale documentare			20.000	20.000	20.000		20.000			
20	12				Consultanta si expertiza			500.000	500.000	500.000		500.000			
20	13				Pregatire profesionala			63.000	63.000	63.000	3.000	60.000	3.000		
20	30				Alte cheltuieli			3.394.000	2.835.000	2.959.336	1.798.623	1.160.713	1.773.728		
20	30	04			Chirii			75.000	75.000	75.000	74.326	674	74.326		
20	30	30			Alte cheltuieli cu bunuri si servicii			3.319.000	2.760.000	2.884.336	1.724.297	1.160.039	1.699.402		
84						PLATI EFECTUATE IN ANII PRECEDENTI SI RECUPERATE IN ANUL CURENT			-2.356			-2.356			
85						Titlul XIX PLATI EFECTUATE IN ANII PRECEDENTI SI RECUPERATE IN ANUL CURENT			-2.356			-2.356			

Capi- tol	Sub- capi- tol	Pa- ra- graf	Gru- pa / Titlu col	Ar- ti- col	Ali- ne- at	Denumire indicator	Credite de angajament		Credite bugetare		Angajamente legale	Plati efectuate	Angajamente legale de platit	Cheltuieli efective		
							aprobate la finele perioadei de raportare	trimestriale cumulate	aprobate la finele perioadei de raportare	trimestriale cumulate						
A							1	2	3	4	5	6	7	8=6-7	9	
B																
	85	01				Plati efectuate in anii precedenti si recuperate in anul curent					-2.356	-2.356		-2.356		
	85	01	01			Plati efectuate in anii precedenti si recuperate in anul curent (SF)					-2.356	-2.356		-2.356		
9910	96					excedent/deficit sect funct			1.524.000					4.105.065		

Conducatorul institutiei,

Conducatorul compartimentului
financiar-contabil

Capi- tol	Sub- capi- tol	Pa- ra- graf	Gru- pa / Titlu	Ar- ti- col	Ali- ne- at	Denumire indicator	Credite de angajament		Angajamente bugetare	Angajamente legale	Plati efectuate	Angajamente legale de platit	Cheltuieli efective
							1	2					
			A			B							
						active corporale							49.041
			71	01	30	Alte active fixe (inclusiv reparatii capitale)			20.000	20.000	17.700	2.300	59.788
6510						INVATAMANT			117.000	117.000		117.000	46.485
			70			CHELTUIELI DE CAPITAL			117.000	117.000		117.000	46.485
			71			TITLUL XIII ACTIVE NEFINANCIARE			117.000	117.000		117.000	46.485
			71	01		Active fixe			117.000	117.000		117.000	46.485
			71	01	01	Constructii							8.940
			71	01	02	Masini, echipamente si mijloace de transport			40.000	40.000		40.000	2.089
			71	01	03	Mobilier, aparatura biroutica si alte active corporale			76.000	76.000		76.000	16.177
			71	01	30	Alte active fixe (inclusiv reparatii capitale)			1.000	1.000		1.000	19.279
6810						ASIGURARI SI ASISTENTA SOCIALA			514.000	514.000	431.319	82.681	431.319
			70			CHELTUIELI DE CAPITAL			514.000	514.000	431.319	82.681	431.319
			71			TITLUL XIII ACTIVE NEFINANCIARE			514.000	514.000	431.319	82.681	431.319
			71	01		Active fixe			514.000	514.000	431.319	82.681	431.319
			71	01	03	Mobilier, aparatura biroutica si alte active corporale			458.000	458.000	431.319	26.681	431.319
			71	01	30	Alte active fixe (inclusiv reparatii capitale)			56.000	56.000		56.000	
7010						LOCUINTE, SERVICII SI DEZVOLTARE PUBLICA			2.370.000	2.370.000	978.266	63.250	1.514.943
			70			CHELTUIELI DE CAPITAL			2.370.000	2.370.000	978.266	63.250	1.514.943
			71			TITLUL XIII ACTIVE NEFINANCIARE			2.370.000	2.370.000	978.266	63.250	1.514.943
			71	01		Active fixe			2.370.000	2.370.000	978.266	63.250	1.514.943
			71	01	01	Constructii			1.141.516	1.141.516	978.266	63.250	1.514.943
			71	01	02	Masini, echipamente si mijloace de			1.210.000	1.210.000	636.468	636.468	995.860

Capi- tol	Sub- capi- tol	Pa- ra- graf	Gru- pa / Titlu	Ar- ti- col	Ali- ne- at	Denumire indicator	Credite de angajament		Credite bugetare			Angajamente legale	Plati efectuate	Angajamente legale de platit	Cheltuieli efective
							aprobate la finele perioadei de raportare	trimestriale cumulate	aprobate la finele perioadei de raportare	3	4				
			A				1	2	3	4	5	6	7	8=6-7	9
						B			95.000	95.000	95.000	95.000	31.750	63.250	3.54.582
			71	01	03	transport Mobilier, aparatura birotica si alte active corporale			705.000	705.000	410.048	310.048	310.048		103.589
			71	01	30	Alte active fixe (inclusiv reparatii capitale)			360.000	360.000					60.912

Conducatorul institutiei,

Conducatorul compartimentului
financiar-contabil