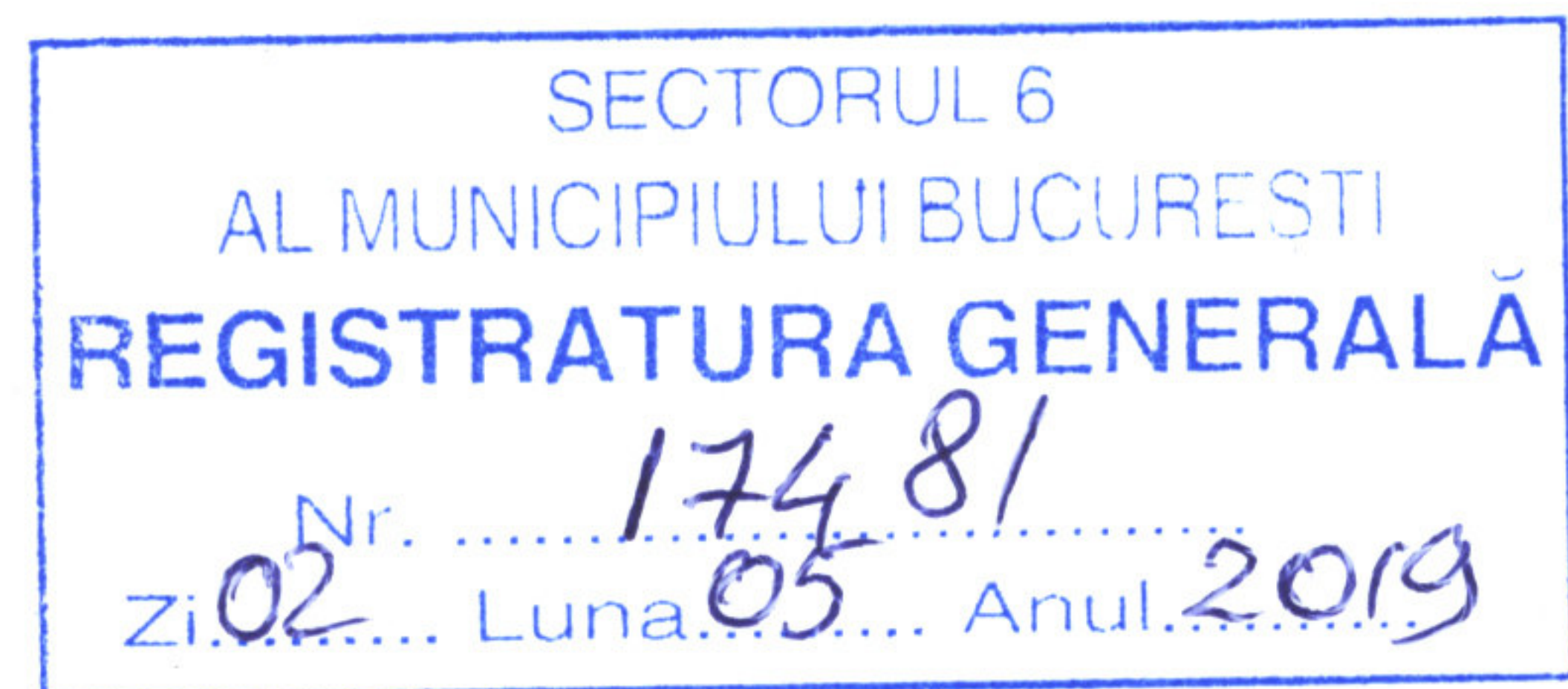
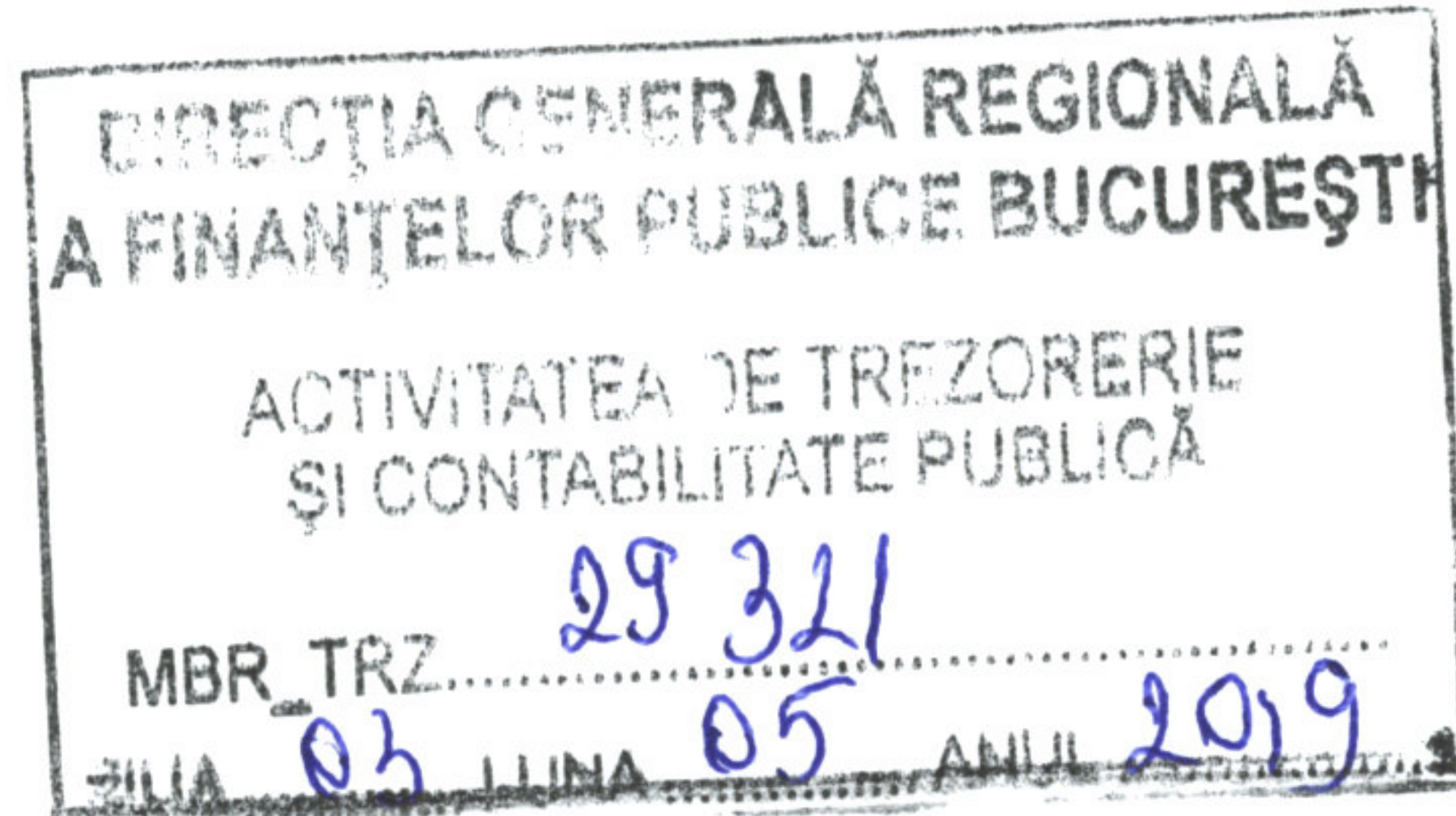




SECTORUL 6 AL MUNICIPIULUI BUCUREȘTI


romania2019.eu

DIRECȚIA GENERALĂ ECONOMICĂ



CĂTRE,

**DIRECȚIA GENERALĂ REGIONALĂ A FINANTELOR PUBLICE A
MUNICIPIULUI BUCUREȘTI ACTIVITATEA DE TREZORERIE ȘI
CONTABILITATE PUBLICĂ A MUNICIPIULUI BUCUREȘTI**

Vă transmitem alăturat, în copie și în format electronic, situațiile financiare la data de 31.03.2019 pentru Consiliul Local sector 6 București, conform O.M.F.P. nr.1998/09.04.2019 pentru aprobarea Normelor metodologice privind întocmirea și depunerea situațiilor financiare ale instituțiilor publice în anul 2019.


PRIMAR,
GABRIEL MUTU



DIRECTOR GENERAL,
DORU MANOLACHE


BILANT
31.03.2019

pag.: 1 - lei -

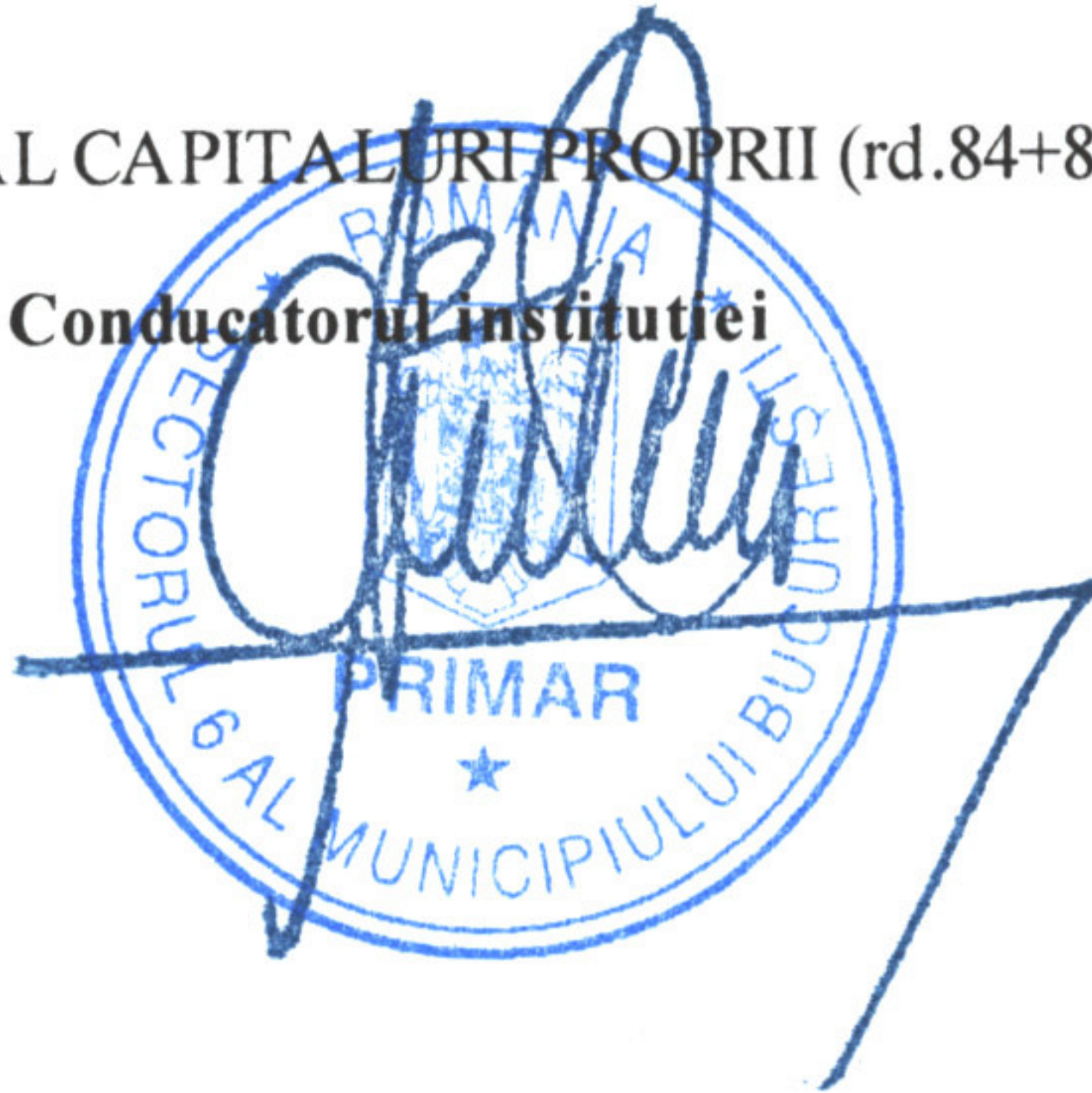
COD	DENUMIRE INDICATORI	SOLD LA INCEPUTUL PERIOADEI	SOLD LA SFARSITUL PERIOADEI
0100			
01003	1.Active fixe necorporale (ct.2030000+2050000+2060000+2080100+2080200+2330000-2800300-2800500-2800800-2800801-2800809-2900400-2900500-2900801-2900809-2900800-2930100*)	4.782.297	4.444.176
01004	2.Instalatii tehnice, mijloace de transport, animale, plantatii, mobilier, aparatura birotica si alte active corporale (ct.2130100+2130200+2130300+2130400+2140000+2310000-2810301-2810302-2810303-2810304-2810400-2910301-2910302-2910303-2910304-2910400-2930200*)	52.067.409	50.192.627
01005	3.Terenuri si cladiri (ct.2110100+2110200+2120101+2120102+2120201+2120301+2120401+2120501+2120601+2120901+2310000-2810100-2810201-2810202-2810203-2810204-2810205-2810206-2810207-2810208-2910100-2910201-2910202-2910203-2910204-2910205-2910206-2910207-2910208-2930200)	7.075.882.063	7.110.445.755
01007	5.Active financiare necurente (investitii pe termen lung) peste un an (ct.2600100+2600200+2600300+2650000+2670201+2670202+2670203+2670204+2670205+2670208-2960101-2960102-2960103-2960200), din care:	3.342	3.343
01009	6.Creante necurente - sume ce urmeaza a fi incasate dupa o perioada mai mare de un an (ct.4110201+4110208+4130200+4280202+4610201+4610209-4910200-4960200) din care:	5.095.129	5.082.640
0101			
01010	Creante comerciale necurente - sume ce urmeaza a fi incasate dupa o perioada mai mare de un an (ct.4110201+4110208+4130200+4610201-4910200-4960200)	4.744.469	4.740.269
01015	7.TOTAL ACTIVE NECURENTE (rd.03+04+05+06+07+09)	7.137.830.240	7.170.168.541
019	1.Stocuri (ct.3010000+3020100+3020200+3020300+3020400+3020500+3020600+3020700+3020800+3020900+3030100+3030200+3040100+3040200+3050100+3050200+3070000+3090000+3310000+3320000+3410000+3450000+3460000+3470000+3490000+3510100+3510200+3540100+3540500+3540600+3560000+3570000+3580000+3590000+3610000+3710000+3810000+/-3480000+/-3780000-3910000-3920100-3920200-3920300-3930000-3940100-3940500-3940600-3950100-3950200-3950300-3950400-3950600-3950700-3950800-3960000-3970100-3970200-3970300-3980000-4420803)	101.646.411	98.091.436
0102	IMPOZIT PE PROFIT		
01021	Creante din operatiuni comerciale, avansuri si alte decontari (ct.2320000+2340000+4090101+4090102+4110101+4110108+4130100+4180000+4250000+4280102+4610101+4610109+4730109**+4810101+4810102+4810103+4810900+4830000+4840000+4890101+4890301-4910100-4960100+5120800) din care:	425.031.609	24.186.237
01022	Creante comerciale si avansuri (ct.2320000+2340000+4090101+4090102+4110101+4110108+4130100+4180000+4610101-4910100-4960100),din care:	7.256.768	6.918.406
010221	Avansuri acordate(ct.2320000+2340000+4090101+4090102)	3.757	764
01023	Creante bugetare (ct.4310100**+4310200**+4310300**+4310400**+4310500**+4310600**+4310700**+4370100**+4370200**+4370300**)		

COD	DENUMIRE INDICATORI	SOLD LA INCEPUTUL PERIOADEI	SOLD LA SFARSITUL PERIOADEI
	+4420400+4420802+4440000**+4460100**+4460200**+ 4480200+4610102+4610104+4630000+ 4640000+4650100+4650200 +4660401+4660402+4660500+4660900+4810101**+4810102**+ 4810103**+4810900**-4970000), din care:	336.471.740	427.033.061
01024	Creantele bugetului general consolidat (ct.4630000+4640000+4650100+ 4650200+4660401+4660402+4660500+4660900-4970000)	330.804.399	420.884.218
01025	Creante din operatiuni cu fonduri externe nerambursabile si fonduri de la buget (ct.4500100+4500300+4500501+4500502+4500503+4500504+ 4500505+4500700+4510100+4510300+4510500+4530100+4540100+ 4540301+4540302+4540501+4540502+4540503+4540504+4550100+ 4550301+4550302+4550303+4560100+4560303+4560309+4570100+ 4570201+4570202+4570203+4570205+4570206+4570209+4570301+ 4570302+4570309+4580100+4580301+4580302+4610103+4730103**+ 4740000+4760000), din care:	391.849	391.849
01027	Imprumuturi pe termen scurt acordate (ct.2670101+2670102+2670103+ 2670104+2670105+2670108+2670601+2670602+2670603+2670604+ 2670605+2670609+4680101+4680102+4680103+4680104+4680105+ 4680106+4680107+4680108+4680109+4690103+4690105+4690106+ 4690108+4690109)		7.387.140
0103			
01030	Total creante curente (rd.21+23+25+27)	761.895.198	458.998.287
01033	Conturi la trezorerie, casa in lei. (ct.5100000+5120101+5120501+5130101+ 5130301+5130302+5140101+5140301+5140302+5150101+5150103+5150301 +5150500+5150600+5160101+5160301+5160302+5170101+5170301+5170302 +5200100+5210100+5210300+5230000+5250101+5250102+5250301+5250302 +5250400+5260000+5270000+5280000+5290101+5290201+5290301+5290400 +5290901+5310101+5410101+5500101+5520000+5550101+5550400+5570101 +5580101+5580201+5590101+5600101+5600300+5600401+5610101+5610300 +5620101+5620300+5620401+5710100+5710300+5710400+5740101+5740102 +5740301+5740302+5740400+5750100+5750300+5750400-7700000)	23.341.307	68.802.176
010331	Dobanda de incasat,alte valori,avansuri de trezorerie (ct.5180701+5320100+ 5320200+5320300+5320400+5320500+5320600+5320800+5420100)	242.547	112.157
01035	Conturi la institutii de credit, BNR, casa in valuta (ct.5110101+5110102+ 5120102+5120402+5120502+5130102+5130202+5140102+5140202+ 5150102+5150202+5150302+5160102+5160202+5170102+5170202+ 5290102+5290202+5290302+5290902+5310402+5410102+5410202+ 5500102+5550102+5550202+5570202+5580102+5580202+5580302+ 5580303+5590102+5590202+5600102+5600103+5600402+5610102+ 5610103+5620102+5620103+5620402)	140.569.253	140.461.749
0104			
01040	Total disponibilitati si alte valori (rd.33+33.1+35+35.1)	164.153.107	209.376.082
01042	6.Cheltuieli in avans (ct.4710000)		1.092
01045	7.TOTAL ACTIVE CURENTE (rd.19+30+31+40+41+41.1+42)	1.027.694.716	766.466.897
01046	8.TOTAL ACTIVE (rd.15+45)	8.165.524.956	7.936.635.438
0105			
01052	1.Sume necurente - sume ce urmeaza a fi platite dupa o perioada mai mare de un an (ct.2690200+4010200+4030200+4040200+ 4050200+4280201+4620201+4620209+5090000), din care:	159.389	159.584
01053	Datorii comerciale (ct.4010200+4030200+4040200+4050200+ 4620201)	144.761	144.956
01054	2.Imprumuturi pe termen lung (ct.1610200+1620200+1630200+ 1640200+1650200+1660200+1670200+1680200+1690200+1700200+1710200+1720200+1730200+1740200+1750200+1760200+1770200+1780200+1790200+1800200+1810200+1820200+1830200+1840200+1850200+1860200+1870200+1880200+1890200+1900200+1910200+1920200+1930200+1940200+1950200+1960200+1970200+1980200+1990200+2000200)		

COD	DENUMIRE INDICATORI	SOLD LA INCEPUTUL PERIOADEI	SOLD LA SFARSITUL PERIOADEI
01055	1640200+1650200+1660201+1660202+1660203+1660204+ 1670201+1670202+1670203+1670208+1670209-1690200)	770.423.659	771.976.169
01058	3.Provizioane (ct.1510201+1510202+1510203+1510204+1510208)	12.988.963	762.982
0106	TOTAL DATORII NECURENTE (rd.52+54+55)	783.572.011	772.898.735
01060	1.Datorii comerciale, avansuri si alte decontari (ct.2690100+4010100+ 4030100+4040100+4050100+4080000+4190000+4620101+4620109+ 4730109+4810101+4810102+4810103+4810900+4830000+ 4840000+4890201+5090000+5120800), din care:	627.769.559	69.331.073
010601	Decontari privind incheiere executiei bugetului de stat din anul curent (ct.4890201)	196.644.644	
01061	Datorii comerciale si avansuri (ct.4010100+4030100+4040100+ 4050100+4080000+4190000+4620101), din care:	39.798.646	59.030.004
062	2.Datorii catre bugete (ct.4310100+4310200+4310300+4310400+4310500+ 4310600+4310700+4370100+4370200+4370300+4400000+4410000+ 4420300+4420801+4440000+4460100+4460200+4480100+4550501+ 4550502+4550503+4620109+4670100+4670200+4670300+4670400+ 4670500+4670900+4730109+4810900),din care:	32.167.553	24.708.440
010631	Contributii sociale (ct.4310100+4310200+4310300+4310400+4310500+ 4310600+4310700+4370100+4370200+4370300)	12.204.459	3.229.103
01065	3.Datorii din operatiuni cu Fonduri externe nerambursabile si fonduri de la buget,alte datorii catre alte organisme internationale (ct.4500200+ 4500400+4500600+4510200+4510401+4510402+4510409+4510601+ 4510602+4510603+4510605+4510606+4510609+4520100+4520200+ 4530200+4540200+4540401+4540402+4540601+4540602+4540603+ 4550200+4550401+4550402+4550403+4550404+4550409+4560400+ 4580401+4580402+4580501+4580502+4590000+4620103+4730103+ 4760000)	443.846	443.846
0107	4.Imprumuturi pe termen scurt-sume ce urmeaza a fi platite intr-o perioada de pana la un an (ct.5180601+5180603+5180604+5180605+5180606+ 5180608+5180609+5180800+5190101+5190102+5190103+5190104+ 5190105+5190106+5190107+5190108+5190109+5190110+5190180+ 5190190)		7.387.140
01072	6.Salariile angajatilor (ct.4210000+4230000+4260000+4270100+4270300+ 4280101)	19.647.602	5.635.655
01073	7.Alte drepturi convenite altor categorii de persoane (pensii, indemnizatii de somaj, burse) (ct.4220100+4220200+4240000+4260000+4270200+ 4270300+4290000+4380000), din care:	1.064.966	1.082.870
01074	8.Venituri in avans (ct.4720000)	71	2.289
01075	9.Provizioane (ct.1510101+1510102+1510103+1510104+1510108)	3.402.663	308.952
01078	10.TOTAL DATORII CURENTE (rd.60+62+65+70+71+72+73+74+75)	684.496.260	108.900.265
01079	11.TOTAL DATORII (rd.58+78)	1.468.068.271	881.799.000
0108			
01080	12.ACTIVE NETE = TOTAL ACTIVE - TOTAL DATORII = CAPITALURI PROPRII (rd.80=rd.46-79=rd.90)	6.697.456.685	7.054.836.438
01084	1.Rezerve, fonduri (ct.1000000+1010000+1020101+1020102+1020103+ 1030000+ 1040101+1040102+1040103+1050100+1050200+1050300+ 1050400+1050500+/-1060000+1060000+1320000+1330000)	6.656.547.709	6.677.210.400
01085	2.Rezultatul reportat (ct.1170000-sold creditor)	87.257.976	190.856.191
01087	4.Rezultatul patrimonial al exercitiului (ct.1210000-sold creditor)		186.769.847

COD	DENUMIRE INDICATORI	SOLD LA INCEPUTUL PERIOADEI	SOLD LA SFARSITUL PERIOADEI
01088	5.Rezultatul patrimonial al exercitiului (ct1210000- sold debitor)	46.349.000	
0109			
01090	6.TOTAL CAPITALURI PROPRII (rd.84+85-86+87-88)	6.697.456.685	7.054.836.438

Conducatorul institutiei

Conducatorul compartimentului
financiar- contabil

A handwritten signature in blue ink, consisting of a few loops and a long horizontal stroke at the end.

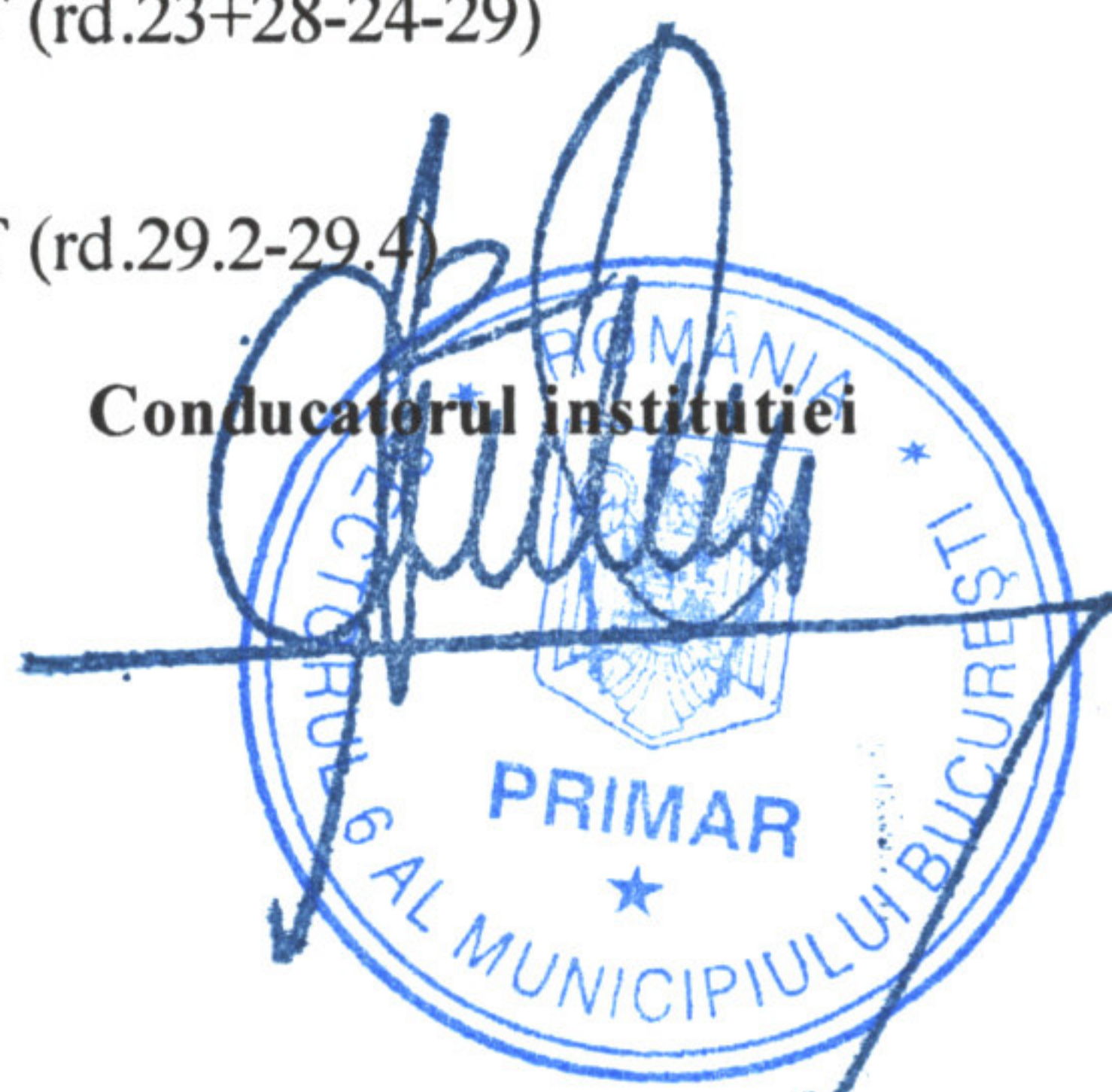
CONTUL DE REZULTAT PATRIMONIAL

31.03.2019

pag.: 1 - lei -

COD	DENUMIRE INDICATORI	An precedent	An curent
0200			
02002	1.Venituri din impozite, taxe, contributi de asigurari si alte venituri ale bugetelor (ct.7300100+7300200+7310100+7310200+7320100+7330000+7340000+7350100+7350200+7350300+7350400+7350500+7350600+7360100+7390000+7450100+7450200+7450300+7450400+7450500+7450700+7450900+7460100+7460200+7460300+7460900)	332.212.321	302.917.891
02003	2.Venituri din activitati economice (ct.7210000+7220000+7510100+7510200+/-7090000)	46.421.736	5.594.057
02004	3.Finantari, subventii, transferuri, alocatii bugetare cu destinatie speciala (ct.7510500+7710000+7720100+7720200+7740100+7740200+7750000+7760000+7780000+7790101+7790109)	25.858.038	34.187.207
02005	4.Alte venituri operationale (ct.7140000+7180000+7500000++7510300+7510400+7810200+7810300+7810401+7810402+7770000)	3.149.105	2.465.174
02006	TOTAL VENITURI OPERA TIONALE (rd.02+03+04+05)	407.641.200	345.164.329
02008	1.Salarii si contributiile sociale aferente angajatilor (ct.6410000+6420000+6450100+6450200+6450300+6450400+6450500+6450600+6450700+6450800+6460000+6470000)	47.562.596	47.605.069
02009	2.Subventii si transferuri (ct.6700000+6710000+6720000+6730000+6740000+6750000+6760000+6770000+6780000+6790000)	38.225.311	30.855.299
0201			
02010	3.Stocuri, consumabile, lucrari si servicii executate de terti (ct.6010000+6020100+6020200+6020300+6020400+6020500+6020600+6020700+6020800+6020900+6030000+6060000+6070000+6080000+6090000+6100000+6110000+6120000+6130000+6140000+6220000+6230000+6240100+6240200+6260000+6270000+6280000+6290100)	76.785.678	71.228.360
02011	4.Cheltuieli de capital, amortizari si provizioane (ct.6290200+6810100+6810200+6810300+6810401+6810402+6820101+6820109+6820200+6890100+6890200)	3.767.270	3.373.303
02013	5. Alte cheltuieli operationale (ct.6350100+6540000+6580101+6580109)	576.852	100.180
02015	TOTAL CHELTUIELI OPERA TIONALE (rd.08+09+10+11+12)	166.917.707	153.162.211
02017	- EXCEDENT (rd.06-rd.13)	240.723.493	192.002.118
02017	IV.VENITURI FINANCIARE (ct.7630000+7640000+7650100+7650200+7660000+7670000+7680000+7690000+7860300+7860400)	32	1.284
02018	V. CHELTUIELI FINANCIARE (ct.6630000+6640000+6650100+6650200+6660000+6670000+6680000+6690000+6860300+6860400+6860800)	3.723.837	5.239.692
0202			
02021	- DEFICIT (rd.18-rd.17)	3.723.805	5.238.408
02023	- EXCEDENT (rd.15+20-16-21)	236.999.688	186.763.710
02025	VIII. VENITURI EXTRA ORDINARE (ct.7910000)	2.605	6.137
02028	- EXCEDENT (rd.25-rd.26)	2.605	6.137
020292	- EXCEDENT (rd.23+28-24-29)	237.002.293	186.769.847
0203			
02031	- EXCEDENT (rd.29.2-29.4)	237.002.293	186.769.847

Conducatorul institutiei



Conducatorul compartimentului
financiar- contabil

COD	DENUMIRE INDICATORI	Total	Casa ct. 5310101	Buget de stat ct. 5200100/ 7700000	Buget local ct. 5210100/ 7700000	Buget asigurari sociale de stat ct. 5250101+/ 5250102/ 7700000	Buget asigurari pentru somaj ct. 5740101+/ 5740102/ 7700000	Buget Fond national unic de asigurari sociale de sanatate ct. 5710100/ 7700000	Buget Fond pentru mediu ct. 5750100/ 7700000	Buget trezoreria statului ct. 5240100/ 7700000	Buget institutiilor publice financiare din venituri proprii si subventii ct. 5610101/ 7700000	Buget institutiilor publice financiare din venituri proprii si buget activitati de privatizare ct. 5620101/ 7700000	Buget imprumuturi interne si externe ct. 5130101+/ 5140101+/ 5160101+/ 5170101/ 7700000	Buget fonduri externe nerambursabile (sursa D) ct. 5150103/ 7700000	Alte disponibilitati (ct.5XX)	
0300																
03002	1. Incasari	285.392.825	42.621.186		200.388.950						15.380.753	4.246.898			20.427.695	
03003	2. Plati	216.656.875	41.968.295		136.730.734						14.575.778	3.526.701			18.312.943	
03004	3. Numerar net din activitatea operationala (rd.02-rd.03)	68.755.950	652.891		63.658.216						804.975	720.197			2.114.752	
03006	1. Incasari	5.859			5.859								6.117.981			
03007	2. Plati	14.674.353			8.524.242						32.130					
03008	3. Numerar net din activitatea de investitii (rd.06-07)	-14.668.494			-8.518.383						-32.130		-6.117.981			
0301																
03010	1. Incasari	13.505.121			6.542.237							844.903	6.117.981			
03011	2. Plati	13.084.469			13.084.469											
03012	3. Numerar net din activitatea de finantare (rd.10-rd.11)	420.652			-6.542.232							844.903	6.117.981			
03013	IV.CRESTEREA (DESCRESTEREA) NETA DE NUMERAR SI ECHIVALENT DE NUMERAR (rd.04+rd.08+rd.12)	54.508.108	652.891		48.597.601						772.845	1.565.100			2.114.752	
03014	V.NUMERAR SI ECHIVALENT DE NUMERAR LA INCEPUTUL ANULUI	23.341.307			9.728.203							2.773.814	1.660.099		1.545.876	
030141	-sume recuperate/primate in excedentul anului precedent	200.000														
030142	-sume utilizate/transferte din excedentul anului precedent	7.587.140			6.542.237							844.903				
030143	Sume transferate din disponibilul neutilizat la finele anului precedent	1.660.099											1.660.099			
03015	VI.NUMERAR SI ECHIVALENT DE NUMERAR LA SFARSITUL PERIOADEI (rd.13+rd.14+rd.14.1-rd.14.2-rd.14.3)				51.783.567						1.756.301	3.494.011			3.660.628	

Viza trezoreriei

Conducatorul compartimentului
financiar- contabil



SITUATIA FLUXURILOR DE TREZORERIE

31.03.2019

pag.: 1 - lei -

COD	DENUMIRE INDICATORI	Total	Casa in valuta	Alte disponibilitati
0400				
04002	1. Incasari	8.771.163	201.644	8.569.519
04003	2. Plati	8.878.667	201.644	8.677.023
04004	3. Numerar net din activitatea operationala (rd.02-rd.03)	-107.504		-107.504
0401				
04013	IV CRESTEREA (DESCRESTEREA) NETA DE NUMERAR SI ECHIVALENT DE NUMERAR (rd.04+rd.08+rd.12)	-107.504		-107.504
04014	V NUMERAR SI ECHIVALENT DE NUMERAR LA INCEPUTUL PERIOADEI	140.569.253		140.569.253
04017	VI NUMERAR SI ECHIVALENT DE NUMERAR LA FINELE PERIOADEI(rd.13+14+15-16)	140.461.749		140.461.749

Conducatorul institutiei



Conducatorul compartimentului
financiar-contabil

A handwritten signature in blue ink, consisting of a stylized 'J' followed by a horizontal line and a small flourish.

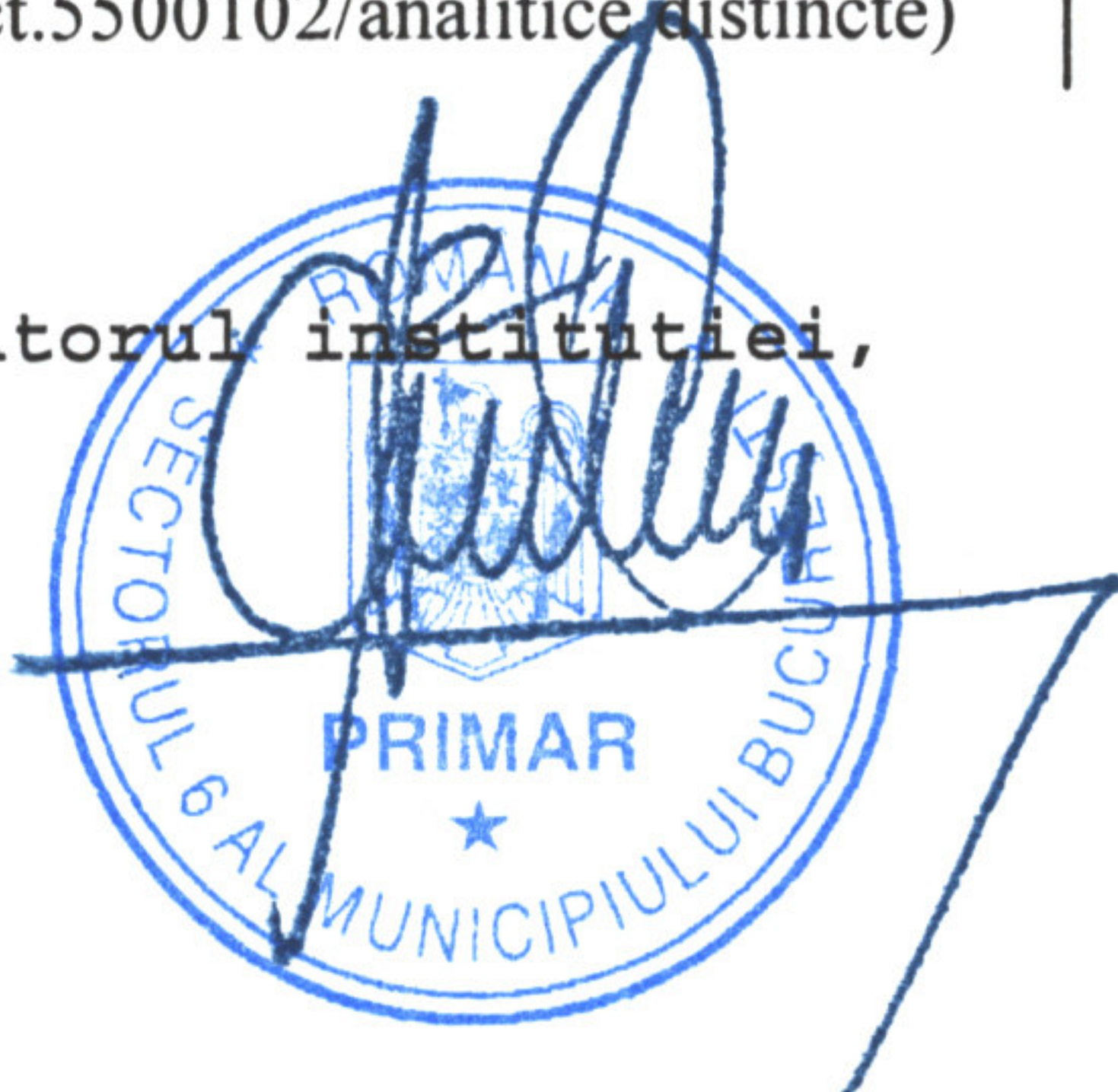
DISPONIBIL DIN MIJLOACE CU DESTINATIE SPECIALA

31.03.2019

- lei -

DENUMRE INDICATORI	COD	DISPONIBIL LA INCEPUTUL ANULUI	INCASARI	PLATI	DISPONIBIL LA SFARSITUL PERIOADEI
TOTAL (rd.02 la 15)	0500				
	05001	1.085.389	2.262.134	1.588.710	1.758.813
- Sume primite ca donatii si sponsorizari (ct.5500101,ct.5500102/analitice distincte)	05002	19.463		10.000	9.463
- Garantii materiale retinute gestionarilor conform Legii nr.22/1969 (ct.5500101,ct.5500102/analitice distincte)	05003	665.076	71.420	168.145	568.351
	0501				
- Alte disponibilitati cu destinatie speciala (ct.5500101,ct.5500102/analitice distincte)	05011	400.850	2.190.714	1.410.565	1.180.999

Conducatorul institutiei,



Conducatorul compartimentului
financiar-contabil

Situatia platilor efectuate si a sumelor declarate pentru cota-parte aferenta cheltuielilor finantate din FEN postaderare

31.03.2019

Pag.: 1 - lei -

Cod indicator	Denumirea programului cu finantare UE	din care:		01	02	03	04	05	06	07	08	09	10	11	12	13	14	din care:			
		Plati efectuate de la titlul 56 si 58	Plati efectuate pentru cota-parte FEN (alineea 02)															Sume rezultate din nereguli deduse din sumele solicitate la rambursare aferente cheltuielilor efectuate in anul curent	Sume rezultate din nereguli aferente cheltuielilor efectuate in anii anteriori		
1003	A																				
10030	Alte programe comunitare in perioada 2014-2020 (5815)	101.934	89.235			89.235															
10033	Programe din Fondul Social European (FSE) (5802)	121.380	113.120			113.120						52.550									
1004																					
10040	Total (cod01 la 39.6)	223.314	202.355			202.355						52.550									

Conducatorul compartimentului financiar-contabil



Situatia platilor efectuate si a sumelor declarate pentru cota-parte aferenta cheltuielilor finantate din FEN postaderare

31.03.2019

Cod indicator	Denumirea programului cu finantare UE	Plati efectuate de la titlul 56 si 58	Plati efectuate pentru cota-parte FEN (alinca(02))	Pag.: 1 - lei -											din care: Sume rezultate din nereguli deduse din sumele sollicitate la rambursare aferente cheltuielilor efectuate in anul curent			
				Sume in curs de sollicitare la rambursare aferente cheltuielilor efectuate in anul anterior	Sume in curs de sollicitare la rambursare aferente cheltuielilor efectuate in anul anterior	Sume rambursate aferente cheltuielilor efectuate in anul curent	Sume rambursate in anul curent aferente cheltuielilor efectuate in anii anteriori	Sume neautorizate de autoritatile de management aferente cheltuielilor efectuate in anul curent	Sume neautorizate de autoritatile de management aferente cheltuielilor efectuate in anii anteriori	Prefinantare dedusa din sumele sollicitate la rambursare aferente cheltuielilor efectuate in anii anteriori	Prefinantare dedusa din sumele sollicitate la rambursare aferente cheltuielilor efectuate in anii anteriori	Sume rezultate din nereguli deduse din sumele sollicitate la rambursare aferente cheltuielilor efectuate in anii anteriori	Sume rezultate din nereguli deduse din sumele sollicitate la rambursare aferente cheltuielilor efectuate in anii anteriori					
1400	A			01	02	03	04	05	06	07	08	09	10	11	12	13	14	15
14001	Programe din Fondul European de Dezvoltare Regionala (FEDR) (5601)	1.659.799																
1404		1.659.799																
14040	Total (cod01 la 39.6)																	

Conducatorul compartimentului financiar-contabil

Conducatorul compartimentului financiar-contabil



Situatia sumelor primite indirect de la Comisia Europeana/alti donatori si a platilor din FEN postaderare

31.03.2019

Cod indicator	Denumirea programului cu finantare UE	Sold la inceputul anului	Incasari FEN (inclusiv top up)	Dobanzi/comisioane	Incasari din conturi de debite FEN anii precedenti	Incasari de la Buget de stat pentru indisponibilitati si din venituri din privatizare	Plati efectuate din FEN	din care plati, catre:							Plati efectuate din Buget de stat si din venituri din privatizare	Diferente de curs favorabile/ nefavorabile	Sold la finele perioadei
								Agentii de plati	Buget de stat	Bugete locale	BASS	Somaj	Sanatate	Institutiile finantate din venituri proprii/ venituri si subventii			
		01	02	03	04	05	06	07	08	09	10	11	12	13	14	15	
3300	A																
33001	Programe din Fondul European de Regionala (FEDR) 2007-2013	174.961															174.961
3309																	
33099	TOTAL																174.961

Conducatorul compartimentului financiar-contabil



din fonduri externe nerambursabile (FEN) postaderare (titlul 56 si titlul 58) la data de

31.03.2019

Pag.: 1 - lei -

Denumirea sursei de finantare	Pag.: 1 - lei -										
	01	02	03	04	05	06	07	08	09	10	11
	Buget de stat (s 01-stat)	Buget local (s 02-local)	Bugetul asigurarilor sociale de stat (s 03-bass)	Bugetul asigurarilor pentru somaj (s 04-somaj)	Bugetul fondului national unic de asigurari sociale de sanatate (s05-sanatate)	Bugetul institutiilor publice si activitatilor finantate integral sau partial din venituri proprii (s10-local)	Bugetul fondurilor externe nerambursabile (s08-stat+asigurari+local)	Bugetul creditelor externe (s06-stat+local)	Bugetul creditelor interne (s07-stat+local)	Bugetul institutiilor publice si activitatilor finantate integral sau partial din venituri proprii (s20-stat+asigurari+autonome)	Bugetul institutiilor publice si activitatilor finantate integral din venituri proprii (s10-stat+autonome)
A											
Total plati (titlul VIII cod56+ titlul X cod58) (rd.2+rd.11)		223.314							1.659.799		
Total plati (titlul VIII cod56)									1.659.799		
Active nefinanciare (titlul XIII)		223.314							1.659.799		
Total plati (titlul X cod58)		127.138									
Cheltuieli de personal (titlul I)		96.176									
Bunuri si servicii (titlul II)											

Conducatorul institutiei

PRIMAR

AL MUNICIPIULUI BUCURESTI

Conducatorul compartimentului financiar-contabil

I. PLATI RESTANTE
31.03.2019

pag. 1 - lei -

DENUMIRE INDICATORI	COD	Sold la inceputul anului	Sold la finele perioadei	
			TOTAL	Din care: aferent sumelor angajate cu prevederi bugetare
PLATI RESTANTE-TOTAL (rd.150+300) din care:	4000			
-sub 30 de zile(rd.151+301)	40001	22.044.646	35.473.232	35.473.232
- peste 30 de zile (rd.152+302)	40002	10.984.407	11.875.918	11.875.918
- peste 90 de zile (rd.153+303)	40003	9.361.485	22.889.223	22.889.223
- peste 120 zile (rd.154+304)	40004	571.315	357.175	357.175
	40005	1.127.439	350.916	350.916
	4015			
PLATI RESTANTE - TOTAL SECTIUNEA DE FUNCTIONARE (rd.160+170+240+250+270+280+290) din care:	40150	21.350.531	34.661.884	34.661.884
-sub 30 de zile(rd.161+171+241+251+271+281+291)	40151	10.631.669	11.552.260	11.552.260
- peste 30 de zile (rd.162+172+242+252+272+282+292)	40152	9.060.058	22.465.434	22.465.434
- peste 90 de zile (rd.163+173+243+253+ 273+283+293)	40153	536.365	357.175	357.175
- peste 120 zile (rd.165+174+245+257+274+284+294)	40154	1.122.439	287.015	287.015
	4016			
Plati restante catre furnizori,creditori din operatii comerciale (ct.4010100,ct.4030100,ct.4620101,ct.4620109) (rd.161+162+163+165+166) din care:	40160	20.943.219	34.275.885	34.275.885
-sub 30 de zile	40161	10.455.421	11.300.121	11.300.121
- peste 30 de zile	40162	8.828.994	22.331.574	22.331.574
- peste 90 de zile din care:	40163	536.365	357.175	357.175
- peste 120 zile	40165	1.122.439	287.015	287.015
	4025			
Plati restante fata de alte categorii de persoane,(ct.4270300, ct.4290000,ct.4380000) (rd.251+252+253+257+258), din care:	40250	407.312	385.999	385.999
-sub 30 de zile	40251	176.248	252.139	252.139
- peste 30 de zile	40252	231.064	133.860	133.860
	4030			
PLATI RESTANTE-TOTAL SECTIUNEA DEZVOLTARE (rd.310+320+330), din care:	40300	694.115	811.348	811.348
- sub 30 de zile(rd.311+321+331)	40301	352.738	323.658	323.658
- peste 30 de zile (rd.312+322+332)	40302	301.427	423.789	423.789
- peste 90 de zile (rd.313+323+333)	40303	34.950		
- peste 120 zile (rd.315+324+334)	40304	5.000	63.901	63.901
	4031			
Plati restante catre furnizori,creditori din operatii comerciale (ct.4040100,ct.4050100,ct.4620101,ct.4620103,ct.4620109) (rd.311+312+313+315+316),din care:	40310	694.115	811.348	811.348
- sub 30 de zile	40311	352.738	323.658	323.658
- peste 30 de zile	40312	301.427	423.789	423.789
- peste 90 de zile din care:	40313	34.950		
- peste 120 zile	40315	5.000	63.901	63.901

Conducatorul institutiei


Conducatorul compartimentului
financiar contabil

I. PLATI RESTANTE
-bugete locale-
31.03.2019

pag. 2 - lei -

DENUMIRE INDICATORI	COD	Sold la inceputul anului	Sold la finele perioadei	
			TOTAL	Din care: afereent sumelor angajate cu prevederi bugetare
PLATI RESTANTE-TOTAL (rd.150+300) din care:	4200			
-sub 30 de zile(rd.151+301)	42001	20.847.031	32.567.310	32.567.310
- peste 30 de zile (rd.152+302)	42002	10.932.055	11.763.707	11.763.707
- peste 90 de zile (rd.153+303)	42003	8.216.222	20.097.821	20.097.821
- peste 120 zile (rd.154+304)	42004	571.315	356.910	356.910
	42005	1.127.439	348.872	348.872
	4215			
PLATI RESTANTE - TOTAL SECTIUNEA DE FUNCTIONARE (rd.160+170+240+250+270+280+290) din care:	42150	20.152.916	31.755.962	31.755.962
-sub 30 de zile(rd.161+171+241+251+271+281+291)	42151	10.579.317	11.440.049	11.440.049
- peste 30 de zile (rd.162+172+242+252+272+282+292)	42152	7.914.795	19.674.032	19.674.032
- peste 90 de zile (rd.163+173+243+253+ 273+283+293)	42153	536.365	356.910	356.910
- peste 120 zile (rd.165+174+245+257+274+284+294)	42154	1.122.439	284.971	284.971
	4216			
Plati restante catre furnizori,creditori din operatii comerciale (ct.4010100,ct.4030100,ct.4620101,ct.4620109) (rd.161+162+163+165+166) din care:	42160	19.745.604	31.369.963	31.369.963
-sub 30 de zile	42161	10.403.069	11.187.910	11.187.910
- peste 30 de zile	42162	7.683.731	19.540.172	19.540.172
- peste 90 de zile din care:	42163	536.365	356.910	356.910
- peste 120 zile	42165	1.122.439	284.971	284.971
	4225			
Plati restante fata de alte categorii de persoane,(ct.4270300, ct.4270000,ct.4380000) (rd.251+252+253+257+258), din care:	42250	407.312	385.999	385.999
-sub 30 de zile	42251	176.248	252.139	252.139
- peste 30 de zile	42252	231.064	133.860	133.860
	4230			
PLATI RESTANTE-TOTAL SECTIUNEA DEZVOLTARE (rd.310+320+330), din care:	42300	694.115	811.348	811.348
- sub 30 de zile(rd.311+321+331)	42301	352.738	323.658	323.658
- peste 30 de zile (rd.312+322+332)	42302	301.427	423.789	423.789
- peste 90 de zile (rd.313+323+333)	42303	34.950		
- peste 120 zile (rd.315+324+334)	42304	5.000	63.901	63.901
	4231			
Plati restante catre furnizori,creditori din operatii comerciale (ct.4040100,ct.4050100,ct.4620101,ct.4620103,ct.4620109) (rd.311+312+313+315+316),din care:	42310	694.115	811.348	811.348
- sub 30 de zile	42311	352.738	323.658	323.658
- peste 30 de zile	42312	301.427	423.789	423.789
- peste 90 de zile din care:	42313	34.950		
- peste 120 zile	42315	5.000	63.901	63.901

Conducatorul institutiei


Conducatorul compartimentului
financiar contabil

I. PLATI RESTANTE
-institutiile publice finantate partial din venituri proprii-
31.03.2019

pag. 3 - lei -

DENUMIRE INDICATORI	COD	Sold la inceputul anului	Sold la finele perioadei	
			TOTAL	Din care: aferent sumelor angajate cu prevederi bugetare
PLATI RESTANTE-TOTAL (rd.150+300) din care:	5300			
-sub 30 de zile(rd.151+301)	53001	1.197.615	2.905.922	2.905.922
- peste 30 de zile (rd.152+302)	53002	52.352	112.211	112.211
- peste 90 de zile (rd.153+303)	53003	1.145.263	2.791.402	2.791.402
- peste 120 zile (rd.154+304)	53004		265	265
	53005		2.044	2.044
	5315			
PLATI RESTANTE - TOTAL SECTIUNEA DE FUNCTIONARE (rd.160+170+240+250+270+280+290) din care:	53150	1.197.615	2.905.922	2.905.922
-sub 30 de zile(rd.161+171+241+251+271+281+291)	53151	52.352	112.211	112.211
- peste 30 de zile (rd.162+172+242+252+272+282+292)	53152	1.145.263	2.791.402	2.791.402
- peste 90 de zile (rd.163+173+243+253+ 273+283+293)	53153		265	265
- peste 120 zile (rd.165+174+245+257+274+284+294)	53154		2.044	2.044
	5316			
Plati restante catre furnizori,creditori din operatii comerciale (ct.4010100,ct.4030100,ct.4620101,ct.4620109) (rd.161+162+163+165+166) din care:	53160	1.197.615	2.905.922	2.905.922
-sub 30 de zile	53161	52.352	112.211	112.211
- peste 30 de zile	53162	1.145.263	2.791.402	2.791.402
- peste 90 de zile din care:	53163		265	265
- peste 120 zile	53165		2.044	2.044

Conducatorul institutiei

Conducatorul compartimentului
financiar contabil

II. Sinteza platilor restante si arieratelor
31.03.2019

Pag.: 1

Nr rd	Explicatie	Plati restante		Plati restante aferente programelor nationale		Plati restante aferente fondurilor externe nerambursabile postaderare****)		Plati restante aferente fondurilor externe nerambursabile preaderare (sursa08/D)	
		total**)	din care arierate***)	total	din care arierate	total	din care arierate	total	din care arierate
	0	1	1.1	2	2.1	3	3.1	4	4.1
1	Sold la finele lunii precedente	39.325.782	1.124.394,00						
2	Sold la finele perioadei	35.473.232	708.091,00						

Conducatorul institutiei

Conducatorul compartimentului
financiar contabil

II. Sinteza platilor restante si arieratelor
-bugete locale-
31.03.2019

Nr rd	Explicatie	Plati restante		Plati restante aferente programelor nationale		Plati restante aferente fondurilor externe nerambursabile postaderare****)		Plati restante aferente fondurilor externe nerambursabile preaderare (sursa08/D)	
		total**)	din care arierate***)	total	din care arierate	total	din care arierate	total	din care arierate
		1	1.1	2	2.1	3	3.1	4	4.1
1	Sold la finele lunii precedente	36.014.716	1.123.322,00						
2	Sold la finele perioadei	32.567.310	705.782,00						

Conducatorul compartimentului
financiar contabil



II. Sinteza platilor restante si arierateelor
-institutiilor publice finantate partial venituri proprii-
31.03.2019

Nr rd	Explicatie	Plati restante		Plati restante aferente programelor nationale		Plati restante aferente fondurilor externe nerambursabile postaderare****)		Plati restante aferente fondurilor externe nerambursabile preaderare (sursa08/D)	
		total**)	din care arierate***)	total	din care arierate	total	din care arierate	total	din care arierate
0		1	1.1	2	2.1	3	3.1	4	4.1
1	Sold la finele lunii precedente	3.311.066	1.072,00						
2	Sold la finele perioadei	2.905.922	2.309,00						

Conducatorul institutiei

Conducatorul compartimentului
financiar contabil



Nr rd	Explicatie	Total arierate	Arierate aferente programelor nationale ale uat si institutiilor publice subordonate, cu exceptia celor finantate integral din venituri proprii	FEN		Total arierate ale institutiilor publice finantate integral din venituri proprii	Sume care fac obiectul art.49 alin.(13 2) din Legea 273/2006
				Arierate aferente fondurilor externe nerambursabile postaderare ale uat si institutiilor publice subordonate, cu exceptia celor finantate integral din venituri proprii	Arierate aferente fondurilor externe nerambursabile postaderare ale uat si institutiilor publice subordonate, cu exceptia celor finantate integral din venituri proprii		
		1	2	3	4	5	6=1-2-3-4-5
1	Sold la finele lunii precedente	1.124.394					1.124.394,00
2	Sold la finele perioadei	708.091					708.091,00

Conducatorul institutiei

Conducatorul compartimentului

financiar contabil



Situatia activelor si datoriilor institutiilor publice
din administratia locala
31.03.2019


pag.: 1 - lei -

COD	DENUMIRE INDICATORI	Sold la inceputul anului	Sold la sfarsitul perioadei
1800			
18004	Numerar in lei in casieria institutiilor publice locale si ale institutiilor publice de subordonare locala,(ct.5310101)		652.891
18005	Disponibilitati in lei ale institutiilor publice locale si ale institutiilor publice de subordonare locala, la trezorerii (ct.5100000+5120101+5120501+5150101+5150103+5150500+5150600+5160101+5160301+5160302+5170101+5170301+5170302+5210100+5210300+5280000+5290201+5290301+5290400+5290901+5410101+5500101+ 5520000+5550101+5570101+5580101+5580201+5600101+5600300+5610101+5610300+5620101+5620300-7700000), din care:	23.341.307	68.149.285
18008	Total (in baze cash) (rd.04+05)	23.341.307	68.802.176
18010	Total (in baze accrual)(rd.08+09)	23.341.307	68.802.176
1802	ALTE IMPOZITE SI TAXE FISCALE		
18022	Avansuri de trezorerie, acordate in lei (ct.5420100)		413
18023	Alte valori (ct.5320100+5320200+5320300+5320400+5320500+5320600+5320800)	242.547	111.744
1803			
18032	Disponibilitati ale institutiilor publice locale si ale institutiilor de subordonare locala la institutiile de credit rezidente (ct.5110101+5110102+5120102+5120402+5120502+5150102+5150202+5160102+5160202+5170102+5170202+5290202+5290302+5290902+5500102+5550102+5550202+5570202+5580102+5580302+5600102+5600103+5610102+5610103+5620102+5620103), din care:	140.569.253	140.461.749
18034	Fonduri externe nerambursabile postaderare	174.961	
18036	Total (in baze cash) (rd.32+35)	140.569.253	140.461.749
18038	Total (in baze accrual) (rd.36+37)	140.569.253	140.461.749
1815			
18157	Creante comerciale necurente legale de livrari de bunuri si servicii de catre autoritatile locale sau de institutii subordonate acestora (ct.4110201+4110208+4130200+4610201-4910200-4960200) Total (rd.158+159+160+164) din care:	4.744.469	4.740.269
18158	- de la populatie(gospodariile populatiei(S14)	73.687	69.487
18159	- de la societati nefinanciare (S11),	4.670.782	4.670.782
1816			
18165	Creante comerciale curente legate de livrari de bunuri si servicii de catre autoritatile locale sau de institutii subordonate acestora(ct.2320000+2340000+4090101+4090102+4110101+4110108+4130100+4180000+4610101-4910100-4960100) Total(rd.166+167+168+172)din care de la:	7.256.768	6.918.406
18166	-de la gospodariile populatie (S14)	165	2.605
18167	-de la societati nefinanciare (S11)	7.112.665	6.769.004
18168	-de la institutiile publice, din care: (rd.169+170+171)	143.938	146.797
1817			
18170	-Administratia locala (exclusiv fondurile de securitate sociala)(S1313)	143.938	146.797
18176	1.Creante ale bugetului local (ct.4640000-4970000). Total (rd.177+178+179+183), din care:	330.804.399	420.884.218
18177	- de la gospodariile populatie (S14)	79.767.574	88.220.016
18178	- de la societati nefinanciare (S11)	251.036.825	332.664.202
1818			
18184	Creante ale fondului de risc (ct.4610109+4610209)	153.877	154.825
18185	Total creante (rd.176+184)	330.958.276	421.039.043
1820			

COD	DENUMIRE INDICATORI	Sold la inceputul anului	Sold la sfarsitul perioadei
18203	1.Sume datorate tertilor reprezentand garantii si cautiuni aflate in conturile institutiilor publice (ct.4280101+4280201+4620101+4620109).Total (rd.204+205+206), din care:	119.110	127.441
18204	- salariatilor (gospodariile populatiei)(S143)	87.826	97.486
18205	- societati nefinanciare (S11)	13.116	11.074
18206	- institutiilor publice, din care: (rd.207+208+209)	18.168	18.881
18208	- Administratia locala (exclusiv fondurile de securitate sociala)(S1313)	18.168	18.881
1826			
182671	Sume primite din excedentul anului precedent pentru acoperirea golurilor temporare de casa si pentru finantarea cheltuielilor sectiunii de dezvoltare (ct.5190107+5190190)		7.387.140
18268	Total(in baze cash)(rd.262+266+267+267.1)		7.387.140
1827			
1828	Total (in baze accrual) (cash+dobanzi) (rd.268+274)		7.387.140
18286	Credite pe termen lung primite (contractate, garantate, asimilate,etc) de institutiile publice locale (ct.1620200+1630200+1670201+1670202+1670203+1670209).Total (rd.287+288+289+289.1) din care acordate de:	770.423.659	771.976.169
18287	- Societati care accepta depozite, exclusiv banca centrala (S122)	770.416.072	771.970.014
18289	- Nerezidenti(State membre si institutii si organisme ale Uniunii Europene, State nonmembre si organizatii internationale nerezidente ale Uniunii Europene)(S21,S22)	7.587	6.155
1829			
18290	Total (in baze cash)(rd.286)	770.423.659	771.976.169
1831			
18312	Datorii comerciale necurente legale de livrari de bunuri si servicii (ct.4010200+4030200+4040200+4050200+4620201). Total (rd.313+314+318+319), din care catre:	144.761	144.956
18313	- Societati nefinanciare(S11)	144.761	144.956
1832			
18320	Datorii comerciale curente legate de livrari de bunuri si servicii (ct.4010100+4030100+4040100+4050100+4080000+4190000+4620101). Total (rd.321+322+326+327) din care catre:	39.798.646	59.030.004
18321	-Societati nefinanciare (S11)	36.566.189	53.015.670
18322	-Institutii publice, din care:(rd.323+324+325)	3.232.457	6.014.334
18324	-Administratia locala (exclusiv fondurile de securitate sociala) (S1313)	3.232.457	6.014.334
1833			
18331	Datoriile institutiilor publice din administratia locala catre bugete (ct.4310100+4310200+4310300+4310400+4310500+4310600+4310700+4370100+4370200+4370300+4420300+4420801+4440000+4460100+4460200+4480100)	17.425.372	17.924.283
18332	Salariile angajatilor (ct.4210000+4230000+4260000+4270100+4270300+4280101)	19.647.602	5.635.655
18333	Alte drepturi cuvenite altor categorii de persoane (ct.4260000+4270200+4270300+4290000+4380000)	1.064.966	1.082.870
18335	Total (rd.331+332+333+334)	38.137.940	24.642.808
1834			
183421	Provizioane necurente (ct.1510201+1510202+1510203+1510204+1510208), din care:	12.988.963	762.982
183423	Provizioane necurente reprezentand drepturi de natura salariala stabilite in favoarea personalului din sectorul bugetar prin titluri devenite executorii (din soldul ct.1510203)	147.000	147.000
18343	Provizioane curente (ct.1510101+1510102+1510103+1510104+1510108), din care:	3.402.663	308.952

COD	DENUMIRE INDICATORI	Sold la inceputul anului	Sold la sfarsitul perioadei
183432	Provizioane curente reprezentand drepturi de natura salariala stabilite in favoarea personalului din sectorul bugetar prin titluri devenite executorii (din soldul ct.1510103)	3.402.663	308.952

Conducatorul institutiei

Conducatorul compartimentului
financiar- contabil

Handwritten signature in blue ink.

CONTUL DE EXECUTIE AL BUGETULUI LOCAL - VENITURI
31.03.2019

Pag. 1 -lei-

Capi- tol	Sub- capi- tol	Pa- ra- graf	Ar- ti- col	Ali- ne- at	Denumire indicator	Prevederi bugetare anuale aprobrate la finele perioadei de raportare	Prevederi bugetare trimestriale cumulate	Drepturi constatate			Incasari realizate	Stingeri pe alte cai decat incasari	Drepturi constatate de incasat
								Total, din care:	din anii precedenti	din anul curent			
A					B	1	2	3=4+5	4	5	6	7	8=3-6-7
0001	02				TOTAL VENITURI-BUGET LOCAL	872.873.000	193.434.797	629.976.721	330.804.400	299.172.321	206.937.046	2.155.457	420.884.218
0002	02				I. VENITURI CURENTE	811.575.000	186.711.499	623.253.423	330.804.400	292.449.023	200.213.748	2.155.457	420.884.218
0003	02				A. VENITURI FISCALE	785.428.000	181.303.781	576.822.628	285.804.599	291.018.029	194.806.030	2.038.183	379.978.415
0004	02				A1. IMPOZIT PE VENIT, PROFIT SI CASTIGURI DIN CAPITAL	535.934.000	42.218.434	42.218.434	42.218.434	42.218.434	42.218.434		
0300	02				A1.2 IMPOZIT PE VENIT, PROFIT SI CASTIGURI DIN CAPITAL DE LA PERSOANE FIZICE	535.934.000	42.218.434	42.218.434	42.218.434	42.218.434	42.218.434		
0402					COTE SI SUME DEFALCATE DIN IMPOZITUL PE VENIT	535.934.000	42.218.434	42.218.434	42.218.434	42.218.434	42.218.434		
0402	01				COTE SI SUME DEFALCATE DIN IMPOZITUL PE VENIT	42.219.000	42.218.434	42.218.434	42.218.434	42.218.434	42.218.434		
0402	04				Cote defalcate din impozitul pe venit Sume alocate din cotele defalcate din impozitul pe venit pentru echilibrarea bugetelor locale	493.715.000							
0700	02				A3 IMPOZITE SI TAXE PE PROPRIETATE	147.001.000	81.170.479	374.001.070	210.775.054	163.226.016	81.170.479	1.213.885	291.616.706
0702					IMPOZITE SI TAXE PE PROPRIETATE	147.001.000	81.170.479	374.001.070	210.775.054	163.226.016	81.170.479	1.213.885	291.616.706
	01				Impozit si taxa pe cladiri	122.000.000	70.660.886	341.520.445	195.113.956	146.406.489	70.660.886	966.012	269.893.547
					Impozit pe cladiri de la persoane								

Capi- tol	Sub- capi- tol	Pa- ra- gra- ful	Ar- ti- col	Ali- ne- at	Denumire indicator	Prevederi bugetare anuale aprobrate la finele perioadei de raportare	Prevederi bugetare trimestriale cumulate	Drepturi constatate			Incasari realizate	Stingeri pe alte cai decat incasari	Drepturi constatate de incasat
								Total, din care:	din anii precedenti	din anul curent			
A					B	1	2	3=4+5	4	5	6	7	8=3-6-7
2900	02				C. VENITURI NEFISCALE	26.147.000	5.407.718	46.430.795	44.999.801	1.430.994	5.407.718	117.274	40.905.803
3000													
3002	02				C1. VENITURI DIN PROPRIETATE	1.900.000	367.289	367.289	367.289	367.289	367.289		
					VENITURI DIN PROPRIETATE	1.900.000	367.289	367.289	367.289	367.289	367.289		
	05				Venituri din concesiuni si inchirieri	1.900.000	367.289	367.289	367.289	367.289	367.289		
					Alte venituri din concesiuni si	1.900.000	367.289	367.289	367.289	367.289	367.289		
	30				inchirieri de catre institutiile publice	1.900.000	367.289	367.289	367.289	367.289	367.289		
3300													
3302	02				C2. VANZARI DE BUNURI SI SERVICII	24.247.000	5.040.429	46.063.506	44.999.801	1.063.705	5.040.429	117.274	40.905.803
					VENITURI DIN PRESTARI DE SERVICII SI ALTE								
					ACTIVITATI								
3302					VENITURI DIN PRESTARI DE SERVICII SI ALTE								
					ACTIVITATI								
3302	08				Venituri din prestari de servicii	301.000	5.910	121.777	115.867	5.910	5.910	7.555	108.312
	28				Venituri din recuperarea cheltuielilor	300.000	5.910	5.910	5.910	5.910	5.910		
					de judecata, imputatii si despagubiri	1.000		115.867	115.867				
3402					VENITURI DIN TAXE ADMINISTRATIVE,								
					ELIBERARI PERMISE								
3402					VENITURI DIN TAXE ADMINISTRATIVE,								
					ELIBERARI PERMISE	81.000	19.206	19.706	19.706	19.706	19.206	500	
3402	02				Taxe extrajudiciare de timbru	23.000	4.016	4.016	4.016	4.016	4.016		
	50				Alte venituri din taxe administrative,	58.000	15.190	15.690	15.690	15.690	15.190	500	
					eliberari permise								
3502					AMENZI, PENALITATI SI CONFISCARI								
					AMENZI, PENALITATI SI CONFISCARI	21.515.000	4.735.502	45.410.044	44.635.185	774.859	4.735.502	108.645	40.565.897

CONTUL DE EXECUTIE AL BUGETULUI LOCAL - VENITURI
SECTIUNEA DE FUNCTIONARE
31.03.2019

Pag. 1 -lei-

Capi- tol	Sub- capi- tol	Pa- ra- graf	Ar- ti- col	Ali- ne- at	Denumire indicator	Prevederi		Prevederi bugetare trimestriale cumulate	Drepturi constatate			Incasari realizate	Stingeri pe alte cai decat incasari	Drepturi constatate de incasat
						anuale aprobrate la finele perioadei de raportare	1		Total, din care:	din anii precedenti	din anul curent			
A					B	2	3=4+5	4	5	6	7	8=3-6-7		
0001	02				TOTAL VENITURI-BUGET LOCAL	806.822.900	180.977.227	617.519.151	330.804.400	286.714.751	194.479.476	2.155.457	420.884.218	
0002					I. VENITURI CURENTE	805.729.900	180.866.399	617.408.323	330.804.400	286.603.923	194.368.648	2.155.457	420.884.218	
0003					A. VENITURI FISCALE	785.428.000	181.303.781	576.822.628	285.804.599	291.018.029	194.806.030	2.038.183	379.978.415	
0004					A1. IMPOZIT PE VENIT, PROFIT SI CASTIGURI DIN CAPITAL	535.934.000	42.218.434	42.218.434	42.218.434	42.218.434	42.218.434			
0300					A1.2 IMPOZIT PE VENIT, PROFIT SI CASTIGURI DIN CAPITAL DE LA PERSOANE FIZICE	535.934.000	42.218.434	42.218.434	42.218.434	42.218.434	42.218.434			
0402					COTE SI SUME DEFALCATE DIN IMPOZITUL PE VENIT	42.219.000	42.218.434	42.218.434	42.218.434	42.218.434	42.218.434			
01					Cote defalcate din impozitul pe venit									
04					Sume alocate din cotele defalcate din impozitul pe venit pentru echilibrarea bugetelor locale	493.715.000								
0700	02				A3 IMPOZITE SI TAXE PE PROPRIETATE	147.001.000	81.170.479	374.001.070	210.775.054	163.226.016	81.170.479	1.213.885	291.616.706	
0702					IMPOZITE SI TAXE PE PROPRIETATE	147.001.000	81.170.479	374.001.070	210.775.054	163.226.016	81.170.479	1.213.885	291.616.706	
01					Impozit si taxa pe cladiri	122.000.000	70.660.886	341.520.445	195.113.956	146.406.489	70.660.886	966.012	269.893.547	
01					Impozit pe cladiri de la persoane fizice	32.000.000	20.245.732	39.743.900	11.927.081	27.816.819	20.245.732	949.686	18.548.482	
02					Impozit si taxa pe cladiri de la persoane juridice	90.000.000	50.415.154	301.776.545	183.186.875	118.589.670	50.415.154	16.326	251.345.065	
02					Impozit si taxa pe teren	13.001.000	6.772.348	24.165.204	11.568.653	12.596.551	6.772.348	178.819	17.214.037	
01					Impozit pe terenuri de la persoane fizice	4.000.000	2.514.652	7.092.020	3.644.556	3.447.464	2.514.652	175.011	4.402.357	
02					Impozit si taxa pe teren de la persoane juridice	9.000.000	4.257.696	17.073.184	7.924.097	9.149.087	4.257.696	3.808	12.811.680	
03					Impozitul pe terenul extravilan	1.000								

Capi- tol	Sub- capi- tol	Pa- ra- gra- ful	Ar- ti- col	Ali- ne- at	Denumire indicator	Prevederi anuale aprobrate la finele perioadei de raportare	Prevederi bugetare trimestriale cumulate	Drepturi constatate			Incasari realizate	Stingeri pe alte cai decat incasari	Drepturi constatate de incasat
								Total, din care:	din anii precedenti	din anul curent			
A						1	2	3=4+5	4	5	6	7	8=3-6-7
B													
1602	02	02			detinute persoane de juridice*)	14.000.000	6.854.356	39.699.975	26.468.395	13.231.580	6.854.356	64.918	32.780.701
	03				Taxe si tarife pentru eliberarea de licente si autorizatii de functionare	15.000.000	1.578.441	1.578.441		1.578.441	1.578.441		
1800	02				A6. ALTE IMPOZITE SI TAXE FISCALE	12.298.000	4.647.012	30.823.575	23.785.767	7.037.808	4.647.012	67.100	26.109.463
1802					ALTE IMPOZITE SI TAXE FISCALE	12.298.000	4.647.012	30.823.575	23.785.767	7.037.808	4.647.012	67.100	26.109.463
	50				Alte impozite si taxe	12.298.000	4.647.012	30.823.575	23.785.767	7.037.808	4.647.012	67.100	26.109.463
2900	02				C. VENITURI NEFISCALE	20.301.900	-437.382	40.585.695	44.999.801	-4.414.106	-437.382	117.274	40.905.803
3000					C1. VENITURI DIN PROPRIETATE	1.900.000	367.289	367.289		367.289	367.289		
3002					VENITURI DIN PROPRIETATE	1.900.000	367.289	367.289		367.289	367.289		
	05				Venituri din concesiuni si inchirieri	1.900.000	367.289	367.289		367.289	367.289		
					Alte venituri din concesiuni si inchirieri de catre institutiile publice	1.900.000	367.289	367.289		367.289	367.289		
3300	02				C2. VANZARI DE BUNURI SI SERVICII	18.401.900	-804.671	40.218.406	44.999.801	-4.781.395	-804.671	117.274	40.905.803
3302					VENITURI DIN PRESTARI DE SERVICII SI ALTE ACTIVITATI	301.000	5.910	121.777	115.867	5.910	5.910	7.555	108.312
	08				Venituri din prestari de servicii	300.000	5.910	5.910		5.910	5.910		
	28				Venituri din recuperarea cheltuielilor de judecata, imputatii si despagubiri	1.000		115.867	115.867			7.555	108.312
3402					VENITURI DIN TAXE ADMINISTRATIVE, ELIBERARI PERMISE	81.000	19.206	19.706	19.706	19.706	19.206	500	
	02				Taxe extrajudiciare de timbru	23.000	4.016	4.016		4.016	4.016		
	50				Alte venituri din taxe administrative, eliberari permise	58.000	15.190	15.690	15.690	15.690	15.190	500	
3502					AMENZI, PENALITATI SI CONFISCARI	21.515.000	4.735.502	45.410.044	44.635.185	774.859	4.735.502	108.645	40.565.897
	01				Venituri din amenzi si alte sanctiuni aplicate potrivit dispozitiilor legale	21.500.000	4.735.502	45.405.044	44.630.185	774.859	4.735.502	108.645	40.560.897

Capi- tol	Sub- capi- tol	Pa- ra- graf	Gru- pa / Titlu	Ali- ne- at	Denumire indicator	Prevederi anuale aprobrate la finele perioadei de raportare	Prevederi bugetare trimestriale cumulate	Drepturi constatate			Incasari realizate	Stingeri pe alte cai decat incasari	Drepturi constatate de incasat
								Total, din care:	din anii precedenti	din anul curent			
A					B	1	2	3=4+5	4	5	6	7	8=3-6-7
3502	01	02			Venituri din amenzi si alte sanctiuni aplicate de catre alte institutii de specialitate	21.500.000	4.735.502	45.405.044	44.630.185	774.859	4.735.502	108.645	40.560.897
	02				Penalitati pentru nedepunere sau depunere cu intarziere declaratiei de impozite si taxe	15.000		5.000	5.000				5.000
3602	50				Alte amenzi, penalitati si confiscari DIVERSE VENITURI	2.350.000	279.811	511.979	248.749	263.230	279.811	574	231.594
	01				Venituri din aplicarea prescriptiei extinctive	50.000	4.527	4.527		4.527	4.527		
					Venituri din aplicarea prescriptiei extinctive	50.000	4.527	4.527		4.527	4.527		
	50				Alte venituri	2.300.000	275.284	507.452	248.749	258.703	275.284	574	231.594
3702					TRANSFERURI VOLUNTARE, ALTELE DECAT SUBVENTIILE	-5.845.100	-5.845.100	-5.845.100		-5.845.100	-5.845.100		
	03				Varsaminte din sectiunea de functionare pentru finantarea sectiunii de dezvoltare a bugetului local(cu semnul minus)	-5.845.100	-5.845.100	-5.845.100		-5.845.100	-5.845.100		
4100	02				IV. SUBVENTII	1.093.000	110.828	110.828		110.828	110.828		
4200					SUBVENTII DE LA ALTE NIVELE ALE ADMINISTRATIEI PUBLICE	1.093.000	110.828	110.828		110.828	110.828		
4202					SUBVENTII DE LA BUGETUL DE STAT	1.093.000	110.828	110.828		110.828	110.828		
					Finantarea drepturilor acordate persoanelor cu handicap	1.093.000	110.828	110.828		110.828	110.828		

CONTUL DE EXECUTIE AL BUGETULUI LOCAL - VENITURI
SECTIUNEA DE DEZVOLTARE
31.03.2019

Pag. 1 -lei-

Capi- tol	Sub- capi- tol	Pa- ra- gra- ful	Ar- ti- col	Ali- ne- at	Denumire indicator	Prevederi bugetare anuale aprobate la finele perioadei de raportare	Prevederi bugetare trimestriale cumulate	Drepturi constatate			Incasari realizate	Stingeri pe alte cai decat incasari	Drepturi constatate de incasat
								Total, din care:	din anii precedenti	din anul curent			
A					B	1	2	3=4+5	4	5	6	7	8=3-6-7
0001	02				TOTAL VENITURI-BUGET LOCAL	66.050.100	12.457.570	12.457.570		12.457.570	12.457.570		
0002					I. VENITURI CURENTE	5.845.100	5.845.100	5.845.100		5.845.100	5.845.100		
2900					C. VENITURI NEFISCALE	5.845.100	5.845.100	5.845.100		5.845.100	5.845.100		
3300					C2. VANZARI DE BUNURI SI SERVICII	5.845.100	5.845.100	5.845.100		5.845.100	5.845.100		
3702					TRANSFERURI VOLUNTARE, ALTELE DECAT SUBVENTIILE	5.845.100	5.845.100	5.845.100		5.845.100	5.845.100		
04					Varsaminte din sectiunea de functionare	5.845.100	5.845.100	5.845.100		5.845.100	5.845.100		
3900	02				II. VENITURI DIN CAPITAL	40.000	5.859	5.859		5.859	5.859		
3902					VENITURI DIN VALORIFICAREA UNOR BUNURI	40.000	5.859	5.859		5.859	5.859		
01					Venituri din valorificarea unor bunuri ale institutiilor publice	40.000	5.859	5.859		5.859	5.859		
4000	02				III OPERATIUNI FINANCIARE		6.542.237	6.542.237		6.542.237	6.542.237		
4002					INCASARI DIN RAMBURSAREA IMPRUMUTURILOR ACORDATE		6.542.237	6.542.237		6.542.237	6.542.237		
14					Sume din excedentul bugetului local utilizate pentru finantarea cheltuielilor sectiunii de dezvoltare		6.542.237	6.542.237		6.542.237	6.542.237		
4100	02				IV. SUBVENTII	58.550.000	11.824	11.824		11.824	11.824		
4200					SUBVENTII DE LA ALTE NIVELE ALE ADMINISTRATIEI PUBLICE	58.550.000	11.824	11.824		11.824	11.824		
4202					SUBVENTII DE LA BUGETUL DE STAT	58.550.000	11.824	11.824		11.824	11.824		
51					Subventii primite de la bugetul de stat pentru finantarea unor programe de interes national								
02					Subventii primite de la bugetul de stat pentru finantarea unor programe de	56.550.000							

Capi- tol	Sub- capi- tol	Pa- ra- gra- ful	Gru- pa / Titlu	Ar- ti- col	Ali- ne- at	Denumire indicator	Prevederi bugetare anuale aprobrate la finele perioadei de raportare		Prevederi bugetare trimestriale cumulate	Drepturi constatate			Incasari realizate	Stingeri pe alte cai decat incasari	Drepturi constatate de incasat
							1	2		Total, din care:	4 din anii precedenti	5 din anul curent			
						B									
4202	51	02				interes national, destinate sectiunii de dezvoltare a bugetului local	56.550.000								
	69					Subventii de la bugetul de stat catre bugetele locale necesare sustinerii derularii proiectelor finantate din fonduri externe nerambursabile (FEN) postaderare, aferente perioadei de programare 2014-2020	2.000.000	11.824	11.824	11.824	11.824	11.824			
4802						SUME PRIMITE DE LA UE/ALTI DONATORI IN CONTUL PLATILOR EFECTUATE SI AFERENTE CADRULUI FINANCIAR 2014-2020	1.615.000	52.550	52.550	52.550	52.550	52.550			
	02					Fondul Social European(FSE)	1.615.000	52.550	52.550	52.550	52.550	52.550			
		01				Sume primite in contul platilor efectuate in anul curent	1.562.000								
		02				Sume primite in contul platilor efectuate in anii anteriori	53.000	52.550	52.550	52.550	52.550	52.550			

MUNICIPIUL BUCURESTI

DETALIEREA CHELTUIELILOR

- buget local -
31.03.2019

Pag. 5 - lei-

Capi- tol	Sub- capi- tol	Pa- ra- graf	Gru- pa / Titlu	Ar- ti- col	Ali- ne- at	Denumire indicator	Credite de angajament		Credite bugetare		Angajamente legale de platit	Plati efectuate	Angajamente legale de platit	Cheltuieli efective	
							aprobate la finele perioadei de raportare	trimestriale cumulate	aprobate la finele perioadei de raportare	trimestriale cumulate					
A						B	1	2	3	4	5	6	7	8=6-7	9
5002						TOTAL CHELTUIELI									
						TOTAL CHELTUIELI	882.601.000		158.448.240	160.407.351	158.339.445	2.067.906	138.703.507		
	01					CHELTUIELI CURENTE	662.829.000		142.071.534	144.007.440	142.071.534	1.935.906	136.426.480		
	10					TITLUL I CHELTUIELI DE PERSONAL	169.350.000		42.820.454	43.964.433	42.820.454	1.143.979	35.783.028		
	10	01				Cheltuieli salariale in bani	161.339.000		41.897.958	43.016.967	41.897.958	1.119.009	35.023.056		
	10	01	01			Salarii de baza	137.797.000		38.465.525	39.584.208	38.465.525	1.118.683	31.822.551		
	10	01	05			Sporuri pentru conditii de munca	4.593.000		1.166.172	1.166.172	1.166.172		786.068		
	10	01	06			Alte sporuri	54.000		2.613	2.613	2.613		2.202		
	10	01	11			Fond aferent platii cu ora	7.791.000		1.707.996	1.707.996	1.707.996		1.879.366		
	10	01	12			Indemnizatii platite unor persoane din afara unitatii	663.000		159.889	159.889	159.889		157.856		
5002						Indemnizatii de hrana	8.768.000		201.071	201.071	201.071		217.393		
	10	01	17			Alte drepturi salariale in bani	1.673.000		194.692	195.018	194.692	326	157.620		
	10	02				Cheltuieli salariale in natura	3.968.000								
	10	02	06			Vouchere de vacanta	3.968.000								
	10	03				Contributii	4.043.000		922.496	947.466	922.496	24.970	759.972		
	10	03	01			Contributii de asigurari sociale de stat	8.000								
5002						Contributii de asigurari de somaj	1.000								
	10	03	02			Contributii de asigurari sociale de sanatate	3.000								
5002						Contributii de asigurari pentru accidente de munca si boli profesionale	1.000								
	10	03	04			Contributii pentru concedii si indemnizatii	1.000								
5002						Contributia asiguratorie pentru munca	4.029.000		922.496	947.466	922.496	24.970	759.972		
	10	03	07			TITLUL II BUNURI SI SERVICII	307.606.000		62.041.365	62.818.732	62.041.365	777.367	63.383.250		
	20					Bunuri si servicii	246.123.000		48.704.727	48.704.727	48.100.810	603.917	52.657.424		

Capi- tol	Sub- capi- tol	Pa- ra- graf	Gru- pa / Titlu	Ar- ti- col	Ali- ne- at	Denumire indicator	Credite de angajament		Credite bugetare		Angajamente bugetare	Angajamente legale	Plati efectuate	Angajamente legale de platit	Cheltuieli efective
							1	2	3	4					
			A			B									
						documentare		77.000	8.693	8.793	8.793	8.693	8.693	100	8.793
5002		20	12			Consultanta si expertiza	1.365.000	157.080	157.080	157.080	157.080	157.080	157.080	100	264.180
		20	13			Pregatire profesionala	696.000	12.573	12.573	12.573	12.573	12.573	12.573		29.083
		20	14			Protectia muncii	1.199.000	436.155	436.155	444.543	444.543	436.155	436.155	8.388	445.088
		20	25			Cheltuieli judiciare si extrajudiciare derivate din actiuni in reprezentarea intereselor statului, potrivit dispozitiilor legale	21.000	100	100	300	300	100	100	200	100
5002		20	30	02		Alte cheltuieli	10.607.000	1.369.485	1.369.485	1.457.333	1.457.333	1.369.485	1.369.485	87.848	2.441.196
		20	30	02		Protocol si reprezentare	187.000	32.185	32.185	32.185	32.185	32.185	32.185		30.162
		20	30	03		Prime de asigurare non-viata	4.000								
		20	30	04		Chirii	391.000	54.869	54.869	54.869	54.869	54.869	54.869		57.411
		20	30	30		Alte cheltuieli cu bunuri si servicii	10.025.000	1.282.431	1.282.431	1.370.279	1.370.279	1.282.431	1.282.431	87.848	2.353.623
		30				TITLUL III DOBANZI	30.501.000	5.190.459	5.190.459	5.190.459	5.190.459	5.190.459	5.190.459		5.239.659
		30	01			Dobanzi aferente datoriei publice interne	25.827.000	3.989.201	3.989.201	3.989.201	3.989.201	3.989.201	3.989.201		4.038.401
		30	01	01		Dobanzi aferente datoriei publice interne directe	25.827.000	3.989.201	3.989.201	3.989.201	3.989.201	3.989.201	3.989.201		4.038.401
5002		30	02			Dobanzi aferente datoriei publice externe	4.674.000	1.201.258	1.201.258	1.201.258	1.201.258	1.201.258	1.201.258		1.201.258
5002		30	02	01		Dobanzi, aferente datoriei publice externe directe	4.674.000	1.201.258	1.201.258	1.201.258	1.201.258	1.201.258	1.201.258		1.201.258
5002		40				TITLUL IV SUBVENTII	5.000.000	848.050	848.050	848.050	848.050	848.050	848.050		848.050
		40	30			Alte subventii	5.000.000	848.050	848.050	848.050	848.050	848.050	848.050		848.050
		50				TITLUL V FONDURI DE REZERVA	2.000.000								
		50	04			Fond de rezerva bugetara la dispozitia autoritatilor locale	2.000.000								
5002						TITLUL VI TRANSFERURI INTRE UNITATI ALE ADMINISTRATIEI PUBLICE	56.000.000	13.221.500	13.221.500	13.221.500	13.221.500	13.221.500	13.221.500		13.221.500

Capi- tol	Sub- capi- tol	Pa- ra- graf	Gru- pa / Titlu	Ar- ti- col	Ali- ne- at	Denumire indicator	Credite de angajament		Credite bugetare		Angajamente legale	Plati efectuate	Angajamente legale de platit	Cheltuieli efective	
							aprobate la finele perioadei de raportare	trimestriale cumulate	aprobate la finele perioadei de raportare	trimestriale cumulate					
A						B	1	2	3	4	5	6	7	8=6-7	9
5002			51 01			Transferuri curente			56.000.000	13.221.500	13.221.500	13.221.500	13.221.500		13.221.500
			51 01 01			Transferuri catre institutii publice			56.000.000	13.221.500	13.221.500	13.221.500	13.221.500		13.221.500
			55			TITLUL VII ALTE TRANSFERURI			13.624.000						
			55 01			A. Transferuri interne			12.624.000						
			55 01 63			Finantarea invatamantului particular sau confesional acreditat			12.624.000						
5002			55 02			B. Transferuri curente in strainatate (catre organizatii internationale)			1.000.000						
5002			55 02 04			Alte transferuri curente in strainatate			1.000.000						
5002			57			TITLUL VIII ASISTENTA SOCIALA			58.631.000	14.800.989	14.800.989	14.800.989	14.800.989		14.891.511
			57 02			Ajutoare sociale			58.631.000	14.800.989	14.800.989	14.800.989	14.800.989		14.891.511
			57 02 01			Ajutoare sociale in numerar			49.831.000	11.897.480	11.897.480	11.897.480	11.897.480		12.133.780
			57 02 02			Ajutoare sociale in natura			8.800.000	2.903.509	2.903.509	2.903.509	2.903.509		2.757.731
			58			TITLUL X PROIECTE CU FINANTARE DIN FONDURI EXTERNE NERAMBURSABILE									
			58 02			CADRULUI FINANCIAR 2014-2020			3.615.000	223.314	223.314	223.314	223.314		156.888
5002			58 02			Programe din Fondul Social European (FSE)			1.077.000	121.380	121.380	121.380	121.380		25.204
			58 02 01			Finantarea nationala			85.000	8.260	8.260	8.260	8.260		8.260
			58 02 02			Finantarea externa nerambursabila			992.000	113.120	113.120	113.120	113.120		16.944
			58 15			Alte programe comunitare finantate in perioada 2014-2020			2.538.000	101.934	101.934	101.934	101.934		131.684
5002			58 15 01			Finantarea nationala			500.000	12.699	12.699	12.699	12.699		12.699
			58 15 02			Finantare externa nerambursabila			2.038.000	89.235	89.235	89.235	89.235		118.985
			59			TITLUL XI ALTE CHELTUIELI			16.502.000	2.939.963	2.939.963	2.939.963	2.939.963	14.560	2.902.594
			59 01			Burse			11.000.000	2.464.940	2.464.940	2.464.940	2.464.940		2.405.765
			59 08			Programe pentru tineret			199.000	6.890	6.890	6.890	6.890		6.890
			59 12			Sustinerea cultelor			2.000.000						

Capi- tol	Sub- capi- tol	Pa- ra- graf	Gru- pa / Titlu col	Ar- ti- col	Ali- ne- at	Denumire indicator	Credite de angajament		Credite bugetare		Angajamente legale	Plati efectuate	Angajamente legale de platit	Cheltuieli efective	
							aprobate la finele perioadei de raportare	trimestriale cumulate	aprobate la finele perioadei de raportare	trimestriale cumulate					
A						B	1	2	3	4	5	6	7	8=6-7	9
5102		10	03	04		Contributii de asigurari pentru accidente de munca si boli profesionale			1.000						
5102		10	03	06		Contributii pentru concedii si indemnizatii			1.000						
5102		10	03	07		Contributia asiguratorie pentru munca			912.000	201.557	226.527	201.557	24.970	211.934	
		20				TITLUL II BUNURI SI SERVICII			17.637.000	3.608.325	4.385.692	3.608.325	777.367	3.757.863	
		20	01			Bunuri si servicii			10.712.000	2.250.703	2.854.620	2.250.703	603.917	2.839.124	
		20	01	01		Furnituri de birou			1.081.000	131.457	137.420	131.457	5.963	320.126	
		20	01	02		Materiale pentru curatenie			123.000	25.984	26.698	25.984	714	21.313	
		20	01	03		Incalzit, iluminat si forta motrica			1.088.000	322.924	382.527	322.924	59.603	351.523	
		20	01	04		Apa, canal si salubritate			469.000	113.884	118.799	113.884	4.915	99.164	
		20	01	05		Carburanti si lubrifianti			143.000	22.532	22.532	22.532		34.695	
		20	01	06		Piese de schimb			159.000	85.050	102.857	85.050	17.807	93.830	
		20	01	07		Transport			407.000	62.856	129.020	62.856	66.164	94.284	
		20	01	08		Posta, telecomunicatii, radio, tv, internet			1.290.000	230.367	287.936	230.367	57.569	283.832	
5102		20	01	09		Materiale si prestari de servicii cu caracter functional			531.000	193.236	211.679	193.236	18.443	139.637	
5102		20	01	30		Alte bunuri si servicii pentru intretinere si functionare			5.421.000	1.062.413	1.435.152	1.062.413	372.739	1.400.720	
5102		20	02			Reparatii curente			2.157.000	446.080	522.286	446.080	76.206	136.431	
		20	05			Bunuri de natura obiectelor de inventar			982.000	395.879	396.587	395.879	708	12.458	
		20	05	30		Alte obiecte de inventar			982.000	395.879	396.587	395.879	708	12.458	
		20	06			Deplasari, detasari, transferari			24.000						
		20	06	01		Deplasari interne, detasari, transferari			20.000						
		20	06	02		Deplasari in strainatate			4.000						
		20	11			Carti, publicatii si materiale documentare			40.000	8.693	8.793	8.693	100	8.793	

Capi- tol	Sub- capi- tol	Pa- ra- graf	Gru- pa / Titlu	Ar- ti- col	Ali- ne- at	Denumire indicator	Credite de angajament		Credite bugetare		Angajamente legale	Plati efectuate	Angajamente legale de platit	Cheltuieli efective
							1 aprobate la finele perioadei de raportare	2 trimestriale cumulate	3 aprobate la finele perioadei de raportare	4 trimestriale cumulate				
			A			B								
5102			20	12		Consultanta si expertiza			157.080	157.080	157.080	157.080	8=6-7	9
			20	13		Pregatire profesionala		126.000						264.180
			20	14		Protectia muncii		67.000	7.317	15.705	15.705	7.317	8.388	10.674
			20	25		Cheltuieli judiciare si extrajudiciare derivate din actiuni in reprezentarea intereselor statului, potrivit dispozitiilor legale								9.285
5102			20	30	02	Alte cheltuieli		2.143.000	342.473	430.321	430.321	342.473	87.848	476.818
			20	30	02	Protocol si reprezentare		187.000	32.185	32.185	32.185	32.185		30.162
			20	30	04	Chirii		270.000	54.869	54.869	54.869	54.869		57.411
			20	30	30	Alte cheltuieli cu bunuri si servicii		1.686.000	255.419	343.267	343.267	255.419	87.848	389.245
			55			TITLUL VII ALTE TRANSFERURI		1.000.000						
			55	02		B. Transferuri curente in strainatate (catre organizatii internationale)		1.000.000						
5102			55	02	04	Alte transferuri curente in strainatate		1.000.000						
5102			58			TITLUL X PROIECTE CU FINANTARE DIN FONDURI EXTERNE NERAMBURSABILE								
			58			CADRULUI FINANCIAR 2014-2020								
5102			58	02		Programe din Fondul Social European (FSE)								
			58	02	01	Finantarea nationala		325.000	121.380	121.380	121.380	121.380		25.204
			58	02	02	Finantarea externa nerambursabila		325.000	121.380	121.380	121.380	121.380		25.204
			59			TITLUL XI ALTE CHELTUIELI		85.000	8.260	8.260	8.260	8.260		8.260
			59	02		Programe pentru tineret		240.000	113.120	113.120	113.120	113.120		16.944
			59	08		Despagubiri civile		3.188.000	387.035	401.595	401.595	387.035	14.560	360.336
			59	17		Actiuni cu caracter stiintific si social-cultural		199.000	6.890	6.890	6.890	6.890		6.890
			59	22		Sume aferente persoanelor cu handicap		10.000						
5102			59	40		Sume aferente persoanelor cu handicap		2.643.000	300.475	300.475	300.475	300.475		270.725

Capi- tol	Sub- capi- tol	Pa- ra- graf	Gru- pa / Titlu	Ar- ti- col	Ali- ne- at	Denumire indicator	Credite de angajament		Credite bugetare		Angajamente legale de platit	Plati efectuate	Angajamente legale	Cheltuieli efective
							1 aprobat la finele perioadei de raportare	2 trimestriale cumulate	3 aprobat la finele perioadei de raportare	4 trimestriale cumulate				
			A			B								
5402			50			TITLUL V FONDURI DE REZERVA								
			50	04		Fond de rezerva bugetara la dispozitia autoritatilor locale			2.000.000					
5402			51			TITLUL VI TRANSFERURI INTRE UNITATI ALE ADMINISTRATIEI PUBLICE								
			51	01		Transferuri curente			6.000.000	1.650.000	1.650.000	1.650.000	1.650.000	1.650.000
			51	01	01	Transferuri catre institutiile publice			6.000.000	1.650.000	1.650.000	1.650.000	1.650.000	1.650.000
5502						TRANZACTII PRIVIND DATORIA PUBLICA SI IMPRUMUTURI								
						TRANZACTII PRIVIND DATORIA PUBLICA SI IMPRUMUTURI								
5502			01			CHELTUIELI CURENTE			30.501.000	5.190.459	5.190.459	5.190.459	5.190.459	5.239.659
			30			TITLUL III DOBANZI			30.501.000	5.190.459	5.190.459	5.190.459	5.190.459	5.239.659
			30	01		Dobanzi aferente datoriei publice interne			25.827.000	3.989.201	3.989.201	3.989.201	3.989.201	4.038.401
			30	01	01	Dobanzi aferente datoriei publice interne directe			25.827.000	3.989.201	3.989.201	3.989.201	3.989.201	4.038.401
5502			30	02		Dobanzi aferente datoriei publice externe			4.674.000	1.201.258	1.201.258	1.201.258	1.201.258	1.201.258
			30	02	01	Dobanzi, aferente datoriei publice externe directe			4.674.000	1.201.258	1.201.258	1.201.258	1.201.258	1.201.258
6000						Partea II-a APARARE, ORDINE PUBLICA SI SIGURANTA NATIONALA								
						APARARE			37.600.000	9.237.102	9.237.102	9.237.102	9.237.102	9.234.846
						APARARE			400.000	80.722	80.722	80.722	80.722	74.382
			01			CHELTUIELI CURENTE			197.000	80.722	80.722	80.722	80.722	66.904
			20			TITLUL II BUNURI SI SERVICII			197.000	80.722	80.722	80.722	80.722	66.904
			20	01		Bunuri si servicii			180.000	66.862	66.862	66.862	66.862	66.904

Capi- tol	Sub- capi- tol	Pa- ra- graf	Gru- pa / Titlu	Ar- ti- col	Ali- ne- at	Denumire indicator	Credite de angajament		Credite bugetare		Angajamente legale bugetare	Angajamente legale	Plati efectuate	Angajamente legale de platit	Cheltuieli efective
							aprobate la finele perioadei de raportare	trimestriale cumulate	aprobate la finele perioadei de raportare	trimestriale cumulate					
A						B	1	2	3	4	5	6	7	8-6-7	9
						documentare			27.000						
6502			20	13		Pregatire profesionala			370.000	10.423	10.423	10.423	10.423		16.259
			20	14		Protectia muncii			25.000						
			20	30		Alte cheltuieli			389.000	11.309	11.309	11.309	11.309		22.940
			20	30	03	Prime de asigurare non-viata			2.000						
			20	30	04	Chirii			121.000						
			20	30	30	Alte cheltuieli cu bunuri si servicii			266.000	11.309	11.309	11.309	11.309		22.940
			55			TITLUL VII ALTE TRANSFERURI			12.624.000						
			55	01		A. Transferuri interne			12.624.000						
			55	01	63	Finantarea invatamantului particular sau confesional acreditat			12.624.000						
			57			TITLUL VIII ASISTENTA SOCIALA			6.881.000	2.133.645	2.133.645	2.133.645	2.133.645		1.861.960
6502			57	02		Ajutoare sociale			6.881.000	2.133.645	2.133.645	2.133.645	2.133.645		1.861.960
			57	02	01	Ajutoare sociale in numerar			2.381.000	147.835	147.835	147.835	147.835		143.487
			57	02	02	Ajutoare sociale in natura			4.500.000	1.985.810	1.985.810	1.985.810	1.985.810		1.718.473
			58			TITLUL X PROIECTE CU FINANTARE DIN FONDURI EXTERNE NERAMBURSABILE									
			58	15		CADRULUI FINANCIAR 2014-2020			2.538.000	101.934	101.934	101.934	101.934		131.684
6502			58	15		Alte programe comunitare finantate in perioada 2014-2020			2.538.000	101.934	101.934	101.934	101.934		131.684
			58	15	01	Finantarea nationala			500.000	12.699	12.699	12.699	12.699		12.699
6502			58	15	02	Finantare externa nerambursabila			2.038.000	89.235	89.235	89.235	89.235		118.985
			59			TITLUL XI ALTE CHELTUIELI			11.000.000	2.464.940	2.464.940	2.464.940	2.464.940		2.468.830
			59	01		Burse			11.000.000	2.464.940	2.464.940	2.464.940	2.464.940		2.405.765
			59	17		Despagubiri civile									63.065
			70			CHELTUIELI DE CAPITAL			18.279.000	428.370	428.370	428.370	428.370		247.790
			71			TITLUL XIII ACTIVE NEFINANCIARE			18.279.000	428.370	428.370	428.370	428.370		247.790
			71	01		Active fixe			18.279.000	428.370	428.370	428.370	428.370		247.790

Capi- tol	Sub- capi- tol	Pa- ra- graf	Gru- pa / Titlu	Ar- ti- col	Ali- ne- at	Denumire indicator	Credite de angajament			Credite bugetare		Angajamente legale	Plati efectuate	Angajamente legale de platit	Cheltuieli efective
							1	2	3	4	5				
			A			B									
6702			20			TITLUL II BUNURI SI SERVICII									
			20	01		Bunuri si servicii			54.383.000	11.634.108	11.634.108	11.634.108	11.634.108		9.760.786
			20	01	03	Incalzit, iluminat si forta motrica			50.883.000	10.897.615	10.897.615	10.897.615	10.897.615		9.161.924
			20	01	04	Apa, canal si salubritate			906.000	355.034	355.034	355.034	355.034		356.946
			20	01	05	Carburanti si lubrifianti			2.140.000	797.830	797.830	797.830	797.830		498.864
			20	01	06	Piese de schimb			2.056.000	505.244	505.244	505.244	505.244		605.837
			20	01	08	Posta, telecomunicatii, radio, tv, internet			256.000	25.486	25.486	25.486	25.486		65.836
6702			20	01	09	Materiale si prestari de servicii cu caracter functional			77.000	10.405	10.405	10.405	10.405		19.955
6702			20	01	30	Alte bunuri si servicii pentru intretinere si functionare			1.262.000	105.232	105.232	105.232	105.232		217.032
6702			20	02		Reparatii curente			44.186.000	9.098.384	9.098.384	9.098.384	9.098.384		7.397.454
			20	03		Hrana			95.000	14.173	14.173	14.173	14.173		17.645
			20	03	01	Hrana pentru oameni			10.000						
			20	05		Bunuri de natura obiectelor de inventar			10.000						
			20	05	30	Alte obiecte de inventar			1.450.000	174.987	174.987	174.987	174.987		
			20	13		Pregatire profesionala			1.450.000	174.987	174.987	174.987	174.987		
			20	14		Protectia muncii			20.000						
			20	30		Alte cheltuieli			845.000	364.289	364.289	364.289	364.289		370.778
			20	30	30	Alte cheltuieli cu bunuri si servicii			1.080.000	183.044	183.044	183.044	183.044		210.439
			51			TITLUL VI TRANSFERURI INTRE UNITATI ALE ADMINISTRATIEI PUBLICE			1.080.000	183.044	183.044	183.044	183.044		210.439
6702			51	01		Transferuri curente			10.000.000	1.207.500	1.207.500	1.207.500	1.207.500		1.207.500
			51	01	01	Transferuri catre institutiile publice			10.000.000	1.207.500	1.207.500	1.207.500	1.207.500		1.207.500
			59			TITLUL XI ALTE CHELTUIELI			10.000.000	1.207.500	1.207.500	1.207.500	1.207.500		1.207.500
			59	12		Sustinerea cultelor			2.314.000	73.428	73.428	73.428	73.428		73.428
			59	40		Sume aferente persoanelor cu handicap			2.000.000						

Capi- tol	Sub- capi- tol	Pa- ra- graf	Gru- pa / Titlu	Ar- ti- col	Ali- ne- at	Denumire indicator	Credite de angajament		Credite bugetare		Angajamente legale	Plati efectuate	Angajamente legale de platit	Cheltuieli efective	
							1 aprobate la finele perioadei de raportare	2 trimestriale cumulate	3 aprobate la finele perioadei de raportare	4 trimestriale cumulate					
			A			B	1	2	3	4	5	6	7	8=6-7	9
6702			70			neincadrate			314.000	73.428	73.428	73.428	73.428		73.428
			71			CHELTUIELI DE CAPITAL			24.735.000	899.751	899.751	899.751	899.751		1.168.928
			71	01		TITLUL XIII ACTIVE NEFINANCIARE			24.735.000	899.751	899.751	899.751	899.751		1.168.928
			71	01	01	Active fixe			24.630.000	899.751	899.751	899.751	899.751		1.168.928
			71	01	01	Constructii			19.947.000	478.354	478.354	478.354	478.354		476.265
			71	01	02	Masini, echipamente si mijloace de transport									
6702			71	01	03	Mobilier, aparatura birotica si alte active corporale			1.621.000	307.600	307.600	307.600	307.600		138.350
6702			71	01	30	Alte active fixe (inclusiv reparatii capitale)			681.000	30.497	30.497	30.497	30.497		554.313
6702			71	03		Reparatii capitale aferente activelor fixe			2.381.000	83.300	83.300	83.300	83.300		
6702			84			PLATI EFECTUATE IN ANII PRECEDENTI SI RECUPERATE IN ANUL CURENT									
6702			85			Titlul XIX PLATI EFECTUATE IN ANII PRECEDENTI SI RECUPERATE IN ANUL CURENT									
6702			85	01		Plati efectuate in anii precedenti si recuperate in anul curent									
6702			85	01	01	Plati efectuate in anii precedenti si recuperate in anul curent (SF)									
6802						ASIGURARI SI ASISTENTA SOCIALA			205.000.000	48.377.910	48.377.910	48.377.910	48.377.910		42.722.411
			01			ASIGURARI SI ASISTENTA SOCIALA			201.782.000	48.381.815	48.381.815	48.381.815	48.381.815		42.516.208
			10			CHELTUIELI CURENTE			101.975.000	27.044.282	27.044.282	27.044.282	27.044.282		19.093.774
			10	01		TITLUL I CHELTUIELI DE PERSONAL			96.918.000	26.463.991	26.463.991	26.463.991	26.463.991		18.686.165
			10	01	01	Cheltuieli salariale in bani			85.730.000	25.303.933	25.303.933	25.303.933	25.303.933		17.905.361

Capi- tol	Sub- capi- tol	Pa- ra- graf	Gru- pa / Titlu	Ar- ti- col	Ali- ne- at	Denumire indicator	Credite de angajament		Credite bugetare		Angajamente legale	Plati efectuate	Angajamente legale de platit	Cheltuieli efective
							1 aprobate la finele perioadei de raportare	2 trimestriale cumulate	3 aprobate la finele perioadei de raportare	4 trimestriale cumulate				
			A			B								
6802			20 04 04			Dezinfectanti			1.348	1.348	1.348	1.348	8=6-7	9
			20 05			Bunuri de natura obiectelor de inventar			80.663	80.663	80.663	80.663		1.348
			20 05 01			Uniforme si echipament			4.751	4.751	4.751	4.751		7.631
			20 05 30			Alte obiecte de inventar			75.912	75.912	75.912	75.912		4.751
			20 06			Deplasari, detasari, transferari								2.880
			20 06 01			Deplasari interne, detasari, transferari								
			20 11			Carti, publicatii si materiale documentare								
			20 13			Pregatire profesionala								
			20 14			Protectia muncii								
			20 30			Alte cheltuieli			185.879	185.879	185.879	185.879		1.149.167
			20 30 03			Prime de asigurare non-viata								
			20 30 30			Alte cheltuieli cu bunuri si servicii			2.855.000	185.879	185.879	185.879		1.149.167
			40			TITLUL IV SUBVENTII			848.050	848.050	848.050	848.050		848.050
			40 30			Alte subventii			848.050	848.050	848.050	848.050		848.050
			57			TITLUL VIII ASISTENTA SOCIALA			12.667.344	12.667.344	12.667.344	12.667.344		13.029.551
			57 02			Ajutoare sociale			12.667.344	12.667.344	12.667.344	12.667.344		13.029.551
			57 02 01			Ajutoare sociale in numerar			47.450.000	11.749.645	11.749.645	11.749.645		11.990.293
			57 02 02			Ajutoare sociale in natura			4.300.000	917.699	917.699	917.699		1.039.258
			58			TITLUL X PROIECTE CU FINANTARE DIN FONDURI EXTERNE NERAMBURSABILE CADRULUI FINANCIAR 2014-2020			752.000					
			58 02			Programe din Fondul Social European (FSE)			752.000					
			58 02 02			Finantarea externa nerambursabila			752.000					
			70			CHELTUIELI DE CAPITAL			3.318.000					206.203
			71			TITLUL XIII ACTIVE NEFINANCIARE			3.318.000					206.203
			71 01			Active fixe			3.318.000					206.203
			71 01 01			Constructii			685.000					2.909

Capi- tol	Sub- capi- tol	Pa- ra- graf	Gru- pa / Titlu	Ar- ti- col	Ali- ne- at	Denumire indicator	Credite de angajament			Credite bugetare		Angajamente legale	Plati efectuate	Angajamente legale de platit	Cheltuieli efective
							1	2	3	4	5				
			A			B									
6802			71	01	02	Masini, echipamente si mijloace de transport			180.000						61.951
6802			71	01	03	Mobilier, aparatura biroutica si alte active corporale			1.529.000						101.844
6802			71	01	30	Alte active fixe (inclusiv reparatii capitale)			924.000						39.499
6802			84			PLATI EFECTUATE IN ANII PRECEDENTI SI RECUPERATE IN ANUL CURENT			-100.000	-3.905	-3.905	-3.905	-3.905		
6802			85			Titlul XIX PLATI EFECTUATE IN ANII PRECEDENTI SI RECUPERATE IN ANUL CURENT			-100.000	-3.905	-3.905	-3.905	-3.905		
6802			85	01		Plati efectuate in anii precedenti si recuperate in anul curent			-100.000	-3.905	-3.905	-3.905	-3.905		
6802			85	01	01	Plati efectuate in anii precedenti si recuperate in anul curent (SF)			-100.000	-3.905	-3.905	-3.905	-3.905		
7000															
						Partea IV-a SERVICII SI DEZVOLTARE PUBLICA, LOCUINTE, MEDIU SI APE			189.869.000	26.832.141	26.829.752	26.829.752	26.829.752		19.971.997
						LOCUINTE, SERVICII SI DEZVOLTARE PUBLICA			94.750.000	11.974.110	11.971.721	11.971.721	11.971.721		4.041.802
			01			CHELTUIELI CURENTE			15.504.000	3.979.146	3.979.146	3.979.146	3.979.146		3.902.334
			10			TITLUL I CHELTUIELI DE PERSONAL			6.848.000	1.694.922	1.694.922	1.694.922	1.694.922		1.739.769
			10	01		Cheltuieli salariale in bani			6.573.000	1.657.933	1.657.933	1.657.933	1.657.933		1.701.620
			10	01	01	Salarii de baza			6.086.000	1.575.163	1.575.163	1.575.163	1.575.163		1.638.720
			10	01	17	Indemnizatii de hrana			340.000	29.000	29.000	29.000	29.000		29.000
			10	01	30	Alte drepturi salariale in bani			147.000	53.770	53.770	53.770	53.770		33.900
			10	02		Cheltuieli salariale in natura			132.000						
			10	02	06	Vouchere de vacanta			132.000						

Capi- tol	Sub- capi- tol	Pa- ra- graf	Gru- pa / Titlu	Ar- ti- col	Ali- ne- at	Denumire indicator	Credite de angajament		Credite bugetare		Angajamente bugetare	Angajamente legale	Plati efectuate	Angajamente legale de platit	Cheltuieli efective
							aprobate la finele perioadei de raportare	trimestriale cumulate	aprobate la finele perioadei de raportare	trimestriale cumulate					
A							1	2	3	4	5	6	7	8=6-7	9
7002			71	01	02	Masini, echipamente si mijloace de transport			110.000						
7002			71	01	30	Alte active fixe (inclusiv reparatii capitale)			5.576.000	3.091.024	3.091.024	3.091.024	3.091.024		8.042
7002			79			OPERATIUNI FINANCIARE			38.500.000	2.903.940	2.903.940	2.903.940	2.903.940		
			81			TITLUL XVII RAMBURSARI DE CREDITE			38.500.000	2.903.940	2.903.940	2.903.940	2.903.940		
			81	01		Rambursari de credite externe			26.884.000						
			81	01	01	Rambursari de credite externe contractate de ordonatorii de credite			26.884.000						
7002			81	02		Rambursari de credite interne			11.616.000	2.903.940	2.903.940	2.903.940	2.903.940		
			81	02	05	Rambursari de credite aferente datoriei publice interne locale			11.616.000	2.903.940	2.903.940	2.903.940	2.903.940		
7002			84			PLATI EFECTUATE IN ANII PRECEDENTI SI RECUPERATE IN ANUL CURENT									
7002			85			Titlul XIX PLATI EFECTUATE IN ANII PRECEDENTI SI RECUPERATE IN ANUL CURENT									
7002			85	01	01	Plati efectuate in anii precedenti si recuperate in anul curent									
7002			85	01	01	Plati efectuate in anii precedenti si recuperate in anul curent (SF)									
7402						PROTECTIA MEDIULUI									
			01			PROTECTIA MEDIULUI			95.119.000	14.858.031	14.858.031	14.858.031	14.858.031		15.930.195
			20			CHELTUIELI CURENTE			95.000.000	14.850.000	14.850.000	14.850.000	14.850.000		15.907.109
			20	01		TITLUL II BUNURI SI SERVICII			95.000.000	14.850.000	14.850.000	14.850.000	14.850.000		15.907.109
			20	01	09	Bunuri si servicii			95.000.000	14.850.000	14.850.000	14.850.000	14.850.000		15.907.109
						Materiale si prestari de servicii cu caracter functional			95.000.000	14.850.000	14.850.000	14.850.000	14.850.000		15.907.109

CONTUL DE EXECUTIE AL BUGETULUI LOCAL - CHELTUIELI
 SECTIUNEA DE FUNCTIONARE
 31.03.2019

Capi- tol	Sub- capi- tol	Pa- ra- graf	Gru- pa / Titlu	Ar- ti- col	Ali- ne- at	Denumire indicator	Credite de angajament			Angajamente bugetare	Angajamente legale	Plati efectuate	Angajamente legale de platit	Cheltuieli efective
							1 aprobate la finele perioadei de raportare	2 trimestriale cumulate	3 aprobate la finele perioadei de raportare					
5002						B								
						TOTAL CHELTUIELI			149.700.684	151.527.795	149.591.889	1.935.906	136.269.592	
	01					CHELTUIELI CURENTE			141.848.220	143.784.126	141.848.220	1.935.906	136.269.592	
	10					TITLUL I CHELTUIELI DE PERSONAL			42.820.454	43.964.433	42.820.454	1.143.979	35.783.028	
	10	01				Cheltuieli salariale in bani			41.897.958	43.016.967	41.897.958	1.119.009	35.023.056	
	10	01	01			Salarii de baza			137.797.000	39.584.208	38.465.525	1.118.683	31.822.551	
	10	01	05			Sporuri pentru conditii de munca			4.593.000	1.166.172	1.166.172		786.068	
	10	01	06			Alte sporuri			54.000	2.613	2.613		2.202	
	10	01	11			Fond aferent platii cu ora			7.791.000	1.707.996	1.707.996		1.879.366	
	10	01	12			Indemnizatii plătite unor persoane din afara unitatii			663.000	159.889	159.889		157.856	
	10	01	17			Indemnizatii de hrana			8.768.000	201.071	201.071		217.393	
	10	01	30			Alte drepturi salariale in bani			1.673.000	195.018	194.692	326	157.620	
	10	02				Cheltuieli salariale in natura			3.968.000					
	10	02	06			Vouchere de vacanta			3.968.000					
	10	03				Contributii			4.043.000	947.466	922.496	24.970	759.972	
	10	03	01			Contributii de asigurari sociale de stat			8.000					
	10	03	02			Contributii de asigurari de somaj			1.000					
	10	03	03			Contributii de asigurari sociale de sanatate			3.000					
	10	03	04			Contributii de asigurari pentru accidente de munca si boli profesionale			1.000					
	10	03	06			Contributii pentru concedii si indemnizatii			1.000					
	10	03	07			Contributia asiguratorie pentru munca			4.029.000	947.466	922.496	24.970	759.972	
	20					TITLUL II BUNURI SI SERVICII			62.041.365	62.818.732	62.041.365	777.367	63.383.250	
	20	01				Bunuri si servicii			246.123.000	48.704.727	48.100.810	603.917	52.657.424	
	20	01	01			Furnituri de birou			3.131.000	496.180	490.217	5.963	681.051	

Capi- tol	Sub- capi- tol	Pa- ra- graf	Gru- pa / Titlu col	Ar- ti- col	Ali- ne- at	Denumire indicator	Credite de angajament			Credite bugetare		Angajamente legale de platit	Plati efectuate	Angajamente legale	Cheltuieli efective
							aprobate la finele perioadei de raportare	trimestriale cumulate	aprobate la finele perioadei de raportare	trimestriale cumulate	5				
			A			B	1	2	3	4	5	6	7	8=6-7	9
			20 01 02			Materiale pentru curatenie	2.617.000	561.425	2.617.000	561.425	562.139	562.139	561.425	714	544.770
			20 01 03			Incalzit, iluminat si forta motrica	17.967.000	4.982.988	17.967.000	4.982.988	5.042.591	5.042.591	4.982.988	59.603	8.636.396
			20 01 04			Apa, canal si salubritate	6.190.000	1.738.275	6.190.000	1.738.275	1.743.190	1.743.190	1.738.275	4.915	1.605.534
			20 01 05			Carburanti si lubrifianti	3.102.000	660.138	3.102.000	660.138	660.138	660.138	660.138		718.288
			20 01 06			Piese de schimb	503.000	126.135	503.000	126.135	143.942	143.942	126.135	17.807	175.225
			20 01 07			Transport	452.000	67.182	452.000	67.182	133.346	133.346	67.182	66.164	98.024
			20 01 08			Posta, telecomunicatii, radio, tv, internet	2.476.000	513.641	2.476.000	513.641	571.210	571.210	513.641	57.569	573.010
			20 01 09			Materiale si prestari de servicii cu caracter functional	107.047.000	17.063.911	107.047.000	17.063.911	17.082.354	17.082.354	17.063.911	18.443	17.875.534
			20 01 30			Alte bunuri si servicii pentru intretinere si functionare	102.638.000	21.896.898	102.638.000	21.896.898	22.269.637	22.269.637	21.896.898	372.739	21.749.592
			20 02			Reparatii curente	34.544.000	8.495.843	34.544.000	8.495.843	8.572.049	8.572.049	8.495.843	76.206	6.276.082
			20 03			Hrana	4.317.000	1.057.831	4.317.000	1.057.831	1.057.831	1.057.831	1.057.831		785.556
			20 03 01			Hrana pentru oameni	4.317.000	1.057.831	4.317.000	1.057.831	1.057.831	1.057.831	1.057.831		785.556
			20 04			Medicamente si materiale sanitare	1.456.000	334.504	1.456.000	334.504	334.504	334.504	334.504		337.992
			20 04 01			Medicamente	748.000	219.730	748.000	219.730	219.730	219.730	219.730		220.781
			20 04 02			Materiale sanitare	690.000	113.426	690.000	113.426	113.426	113.426	113.426		111.876
			20 04 04			Dezinfectanti	18.000	1.348	18.000	1.348	1.348	1.348	1.348		5.335
			20 05			Bunuri de natura obiectelor de inventar	6.850.000	2.062.858	6.850.000	2.062.858	2.063.566	2.063.566	2.062.858	708	132.163
			20 05 01			Uniforme si echipament	43.000	4.751	43.000	4.751	4.751	4.751	4.751		4.751
			20 05 03			Lenjerie si accesorii de pat	304.000	3.868	304.000	3.868	3.868	3.868	3.868		
			20 05 30			Alte obiecte de inventar	6.503.000	2.054.239	6.503.000	2.054.239	2.054.947	2.054.947	2.054.239	708	127.412
			20 06			Deplasari, detasari, transferari	351.000	5.433	351.000	5.433	5.433	5.433	5.433		5.593
			20 06 01			Deplasari interne, detasari, transferari	237.000	5.433	237.000	5.433	5.433	5.433	5.433		5.593
			20 06 02			Deplasari in strainatate	114.000		114.000						
			20 11			Carti, publicatii si materiale documentare	77.000	8.693	77.000	8.693	8.793	8.793	8.693	100	8.793

Capi- tol	Sub- capi- tol	Pa- ra- graf	Gru- pa / Titlu col	Ali- ne- at	Denumire indicator	Credite de angajament		Credite bugetare		Angajamente legale	Plati efectuate	Angajamente legale de platit	Cheltuieli efective	
						1 aprobate la finele perioadei de raportare	2 trimestriale cumulate	3 aprobate la finele perioadei de raportare	4 trimestriale cumulate					5 Angajamente bugetare
	A				B	1	2	3	4	5	6	7	8=6-7	9
	20	12			Consultanta si expertiza	1.365.000		1.365.000	157.080	157.080	157.080	157.080		264.180
	20	13			Pregatire profesionala	696.000		696.000	12.573	12.573	12.573	12.573		29.083
	20	14			Protectia muncii	1.199.000		1.199.000	436.155	444.543	444.543	436.155	8.388	445.088
	20	25			Cheltuieli judiciare si extrajudiciare derivate din actiuni in reprezentarea intereselor statului, potrivit dispozitiilor legale	21.000		21.000	100	300	300	100	200	100
	20	30			Alte cheltuieli	10.607.000		10.607.000	1.369.485	1.457.333	1.457.333	1.369.485	87.848	2.441.196
	20	30	02		Protocol si reprezentare	187.000		187.000	32.185	32.185	32.185	32.185		30.162
	20	30	03		Prime de asigurare non-viata	4.000		4.000						
	20	30	04		Chirii	391.000		391.000	54.869	54.869	54.869	54.869		57.411
	20	30	30		Alte cheltuieli cu bunuri si servicii	10.025.000		10.025.000	1.282.431	1.370.279	1.370.279	1.282.431	87.848	2.353.623
	30				TITLUL III DOBANZI	30.501.000		30.501.000	5.190.459	5.190.459	5.190.459	5.190.459		5.239.659
	30	01			Dobanzi aferente datoriei publice interne	25.827.000		25.827.000	3.989.201	3.989.201	3.989.201	3.989.201		4.038.401
	30	01	01		Dobanzi aferente datoriei publice interne directe	25.827.000		25.827.000	3.989.201	3.989.201	3.989.201	3.989.201		4.038.401
	30	02			Dobanzi aferente datoriei publice externe									
	30	02	01		Dobanzi, aferente datoriei publice externe directe	4.674.000		4.674.000	1.201.258	1.201.258	1.201.258	1.201.258		1.201.258
	40				TITLUL IV SUBVENTII	4.674.000		4.674.000	1.201.258	1.201.258	1.201.258	1.201.258		1.201.258
	40	30			Alte subventii	5.000.000		5.000.000	848.050	848.050	848.050	848.050		848.050
	50				TITLUL V FONDURI DE REZERVA	5.000.000		5.000.000	848.050	848.050	848.050	848.050		848.050
	50	04			Fond de rezerva bugetara la dispozitia autoritatilor locale	2.000.000		2.000.000						
	51				TITLUL VI TRANSFERURI INTRE UNITATI ALE ADMINISTRATIEI PUBLICE	56.000.000		56.000.000	13.221.500	13.221.500	13.221.500	13.221.500		13.221.500
	51	01			Transferuri curente	56.000.000		56.000.000	13.221.500	13.221.500	13.221.500	13.221.500		13.221.500

Capi- tol	Sub- capi- tol	Pa- ra- graf	Gru- pa / Titlu	Ar- ti- col	Ali- ne- at	Denumire indicator	Credite de angajament		Credite bugetare		Angajamente bugetare	Angajamente legale	Plati efectuate	Angajamente legale de platit	Cheltuieli efective	
							aprobate la finele perioadei de raportare	trimestriale cumulate	aprobate la finele perioadei de raportare	trimestriale cumulate						
A							1	2	3	4	5	6	7	8=6-7	9	
B																
						de ordonatorii de credite			26.884.000							
			81	02		Rambursari de credite interne			11.616.000	2.903.940	2.903.940	2.903.940	2.903.940			
			81	02	05	Rambursari de credite aferente datoriei publice interne locale			11.616.000	2.903.940	2.903.940	2.903.940	2.903.940			
			84			PLATI EFECTUATE IN ANII PRECEDENTI SI RECUPERATE IN ANUL CURENT			-250.000	-41.546	-150.341	-150.341	-150.341			
			85			Titlul XIX PLATI EFECTUATE IN ANII PRECEDENTI SI RECUPERATE IN ANUL CURENT			-250.000	-41.546	-150.341	-150.341	-150.341			
			85	01		Plati efectuate in anii precedenti si recuperate in anul curent			-250.000	-41.546	-150.341	-150.341	-150.341			
			85	01	01	Plati efectuate in anii precedenti si recuperate in anul curent (SF)			-250.000	-41.546	-150.341	-150.341	-150.341			
5100	02					Partea I-a SERVICII PUBLICE GENERALE			106.818.000	25.003.352	26.939.258	26.939.258	25.003.352	1.935.906	20.770.935	
5102						AUTORITATI PUBLICE SI ACTIUNI EXTERNE			68.317.000	18.162.893	20.098.799	20.098.799	18.162.893	1.935.906	13.881.276	
			01			CHELTUIELI CURENTE			60.905.000	13.210.464	15.146.370	15.146.370	13.210.464	1.935.906	13.881.276	
			10			TITLUL I CHELTUIELI DE PERSONAL			39.080.000	9.215.104	10.359.083	10.359.083	9.215.104	1.143.979	9.763.077	
			10	01		Cheltuieli salariale in bani			37.460.000	9.013.547	10.132.556	10.132.556	9.013.547	1.119.009	9.551.143	
			10	01	01	Salarii de baza			34.772.000	8.727.936	9.846.619	9.846.619	8.727.936	1.118.683	9.253.073	
			10	01	12	Indemnizatii platite unor persoane din afara unitatii			663.000	159.889	159.889	159.889	159.889		157.856	
			10	01	17	Indemnizatii de hrana			812.000	79.526	79.526	79.526	79.526		93.518	
			10	01	30	Alte drepturi salariale in bani			1.213.000	46.196	46.522	46.522	46.196	326	46.696	
			10	02		Cheltuieli salariale in natura			694.000							
			10	02	06	Vouchere de vacanta			694.000							
			10	03		Contributii			926.000	201.557	226.527	226.527	201.557	24.970	211.934	
			10	03	01	Contributii de asigurari sociale de stat			8.000							

Capi- tol	Sub- capi- tol	Pa- ra- graf	Gru- pa / Titlu col	Ali- ne- at	Denumire indicator	Credite de angajament			Credite bugetare	Angajamente legale de platit	Plati efectuate	Angajamente legale	Cheltuieli efective
						1	2	3					
			A		B								
			10 03 02		Contributii de asigurari de somaj			1.000					
			10 03 03		Contributii de asigurari sociale de sanatate			3.000					
			10 03 04		Contributii de asigurari pentru accidente de munca si boli profesionale			1.000					
			10 03 06		Contributii pentru concedii si indemnizatii			1.000					
			10 03 07		Contributia asiguratorie pentru munca			912.000	201.557	226.527	201.557	226.527	211.934
			20 01		TITLUL II BUNURI SI SERVICII			17.637.000	3.608.325	4.385.692	3.608.325	4.385.692	3.757.863
			20 01 01		Bunuri si servicii			10.712.000	2.250.703	2.854.620	2.250.703	2.854.620	2.839.124
			20 01 01		Furnituri de birou			1.081.000	131.457	137.420	131.457	137.420	320.126
			20 01 02		Materiale pentru curatenie			123.000	25.984	26.698	25.984	26.698	21.313
			20 01 03		Incalzit, iluminat si forta motrica			1.088.000	322.924	382.527	322.924	382.527	351.523
			20 01 04		Apa, canal si salubritate			469.000	113.884	118.799	113.884	118.799	99.164
			20 01 05		Carburanti si lubrifianti			143.000	22.532	22.532	22.532	22.532	34.695
			20 01 06		Piese de schimb			159.000	85.050	102.857	85.050	102.857	93.830
			20 01 07		Transport			407.000	62.856	129.020	62.856	129.020	94.284
			20 01 08		Posta, telecomunicatii, radio, tv, internet			1.290.000	230.367	287.936	230.367	287.936	283.832
			20 01 09		Materiale si prestari de servicii cu caracter functional			531.000	193.236	211.679	193.236	211.679	139.637
			20 01 30		Alte bunuri si servicii pentru intretinere si functionare			5.421.000	1.062.413	1.435.152	1.062.413	1.435.152	1.400.720
			20 02		Reparatii curente			2.157.000	446.080	522.286	446.080	522.286	136.431
			20 05		Bunuri de natura obiectelor de inventar			982.000	395.879	396.587	395.879	396.587	12.458
			20 05 30		Alte obiecte de inventar			982.000	395.879	396.587	395.879	396.587	12.458
			20 06		Deplasari, detasari, transferari			24.000					
			20 06 01		Deplasari interne, detasari, transferari			20.000					

Capi- tol	Sub- capi- tol	Pa- ra- graf	Gru- pa / Titlu	Ar- ti- col	Ali- ne- at	Denumire indicator	Credite de angajament		Credite bugetare		Angajamente legale	Plati efectuate	Angajamente legale de platit	Cheltuieli efective	
							aprobate la finele perioadei de raportare	trimestriale cumulate	aprobate la finele perioadei de raportare	trimestriale cumulate					
A							1	2	3	4	5	6	7	8=6-7	9
						B									
			20 06 02			Deplasari in strainatate			4.000						
			20 11			Carti, publicatii si materiale documentare			40.000	8.693	8.793	8.693	100	8.793	8.793
			20 12			Consultanta si expertiza			1.365.000	157.080	157.080	157.080			264.180
			20 13			Pregatire profesionala			126.000						10.674
			20 14			Protectia muncii			67.000	7.317	15.705	7.317	8.388	8.388	9.285
			20 25			Cheltuieli judiciare si extrajudiciare derivate din actiuni in reprezentarea intereselor statului, potrivit dispozitiilor legale			21.000	100	300	100	200	200	100
			20 30			Alte cheltuieli			2.143.000	342.473	430.321	342.473	87.848	87.848	476.818
			20 30 02			Protocol si reprezentare			187.000	32.185	32.185	32.185			30.162
			20 30 04			Chirii			270.000	54.869	54.869	54.869			57.411
			20 30 30			Alte cheltuieli cu bunuri si servicii			1.686.000	255.419	343.267	255.419	87.848	87.848	389.245
			55			TITLUL VII ALTE TRANSFERURI			1.000.000						
			55 02			B. Transferuri curente in strainatate (catre organizatii internationale)			1.000.000						
			55 02 04			Alte transferuri curente in strainatate			1.000.000						
			59			TITLUL XI ALTE CHELTUIELI			3.188.000	387.035	401.595	387.035	14.560	14.560	360.336
			59 08			Programe pentru tineret			199.000	6.890	6.890	6.890			6.890
			59 17			Despagubiri civile			10.000						
			59 22			Actiuni cu caracter stiintific si social-cultural			2.643.000	300.475	300.475	300.475			270.725
			59 40			Sume aferente persoanelor cu handicap neincadrate			336.000	79.670	94.230	79.670			82.721
			79			OPERATIUNI FINANCIARE			7.562.000	4.990.070	4.990.070	4.990.070			4.990.070
			80			TITLUL XVI IMPRUMUTURI			7.562.000	4.990.070	4.990.070	4.990.070			4.990.070

Capi- tol	Sub- capi- tol	Pa- ra- graf	Gru- pa / Titlu	Ar- ti- col	Ali- ne- at	Denumire indicator	Credite de angajament		Credite bugetare		Angajamente legale bugetare	Angajamente legale	Plati efectuate	Angajamente legale de platit	Cheltuieli efective	
							aprobate la finele perioadei de raportare	trimestriale cumulate	aprobate la finele perioadei de raportare	trimestriale cumulate						
A							1	2	3	4	5	6	7	8=6-7	9	
B																
		80	30			Alte imprumuturi			7.562.000	4.990.070	4.990.070	4.990.070	4.990.070			
		84				PLATI EFECTUATE IN ANII PRECEDENTI SI RECUPERATE IN ANUL CURENT			-150.000	-37.641	-37.641	-37.641	-37.641			
		85				Titlul XIX PLATI EFECTUATE IN ANII PRECEDENTI SI RECUPERATE IN ANUL CURENT			-150.000	-37.641	-37.641	-37.641	-37.641			
		85	01			Plati efectuate in anii precedenti si recuperate in anul curent			-150.000	-37.641	-37.641	-37.641	-37.641			
		85	01	01		Plati efectuate in anii precedenti si recuperate in anul curent (SF)			-150.000	-37.641	-37.641	-37.641	-37.641			
5402						ALTE SERVICII PUBLICE GENERALE			8.000.000	1.650.000	1.650.000	1.650.000	1.650.000			1.650.000
			01			CHELTUIELI CURENTE			8.000.000	1.650.000	1.650.000	1.650.000	1.650.000			1.650.000
			50			TITLUL V FONDURI DE REZERVA			2.000.000							
			50	04		Fond de rezerva bugetara la dispozitia autoritatilor locale			2.000.000							
						TITLUL VI TRANSFERURI INTRE UNITATI ALE ADMINISTRATIEI PUBLICE			6.000.000	1.650.000	1.650.000	1.650.000	1.650.000			1.650.000
			51	01		Transferuri curente			6.000.000	1.650.000	1.650.000	1.650.000	1.650.000			1.650.000
			51	01	01	Transferuri catre institutiile publice			6.000.000	1.650.000	1.650.000	1.650.000	1.650.000			1.650.000
5502						TRANZACTII PRIVIND DATORIA PUBLICA SI IMPRUMUTURI			30.501.000	5.190.459	5.190.459	5.190.459	5.190.459			5.239.659
			01			CHELTUIELI CURENTE			30.501.000	5.190.459	5.190.459	5.190.459	5.190.459			5.239.659
			30			TITLUL III DOBANZI			30.501.000	5.190.459	5.190.459	5.190.459	5.190.459			5.239.659
			30	01		Dobanzi aferente datoriei publice interne			25.827.000	3.989.201	3.989.201	3.989.201	3.989.201			4.038.401
			30	01	01	Dobanzi aferente datoriei publice interne directe			25.827.000	3.989.201	3.989.201	3.989.201	3.989.201			4.038.401
			30	02		Dobanzi aferente datoriei publice externe			4.674.000	1.201.258	1.201.258	1.201.258	1.201.258			1.201.258

Capi- tol	Sub- capi- tol	Pa- ra- graf	Gru- pa / Titlu	Ar- ti- col	Ali- ne- at	Denumire indicator	Credite de angajament		Credite bugetare		Angajamente legale	Plati efectuate	Angajamente legale de platit	Cheltuieli efective	
							aprobate la finele perioadei de raportare	trimestriale cumulate	aprobate la finele perioadei de raportare	trimestriale cumulate					
A						B	1	2	3	4	5	6	7	8=6-7	9
			30	02	01	Dobanzi, aferente datoriei publice externe directe			4.674.000	1.201.258	1.201.258	1.201.258	1.201.258		1.201.258
6000	02					Partea II-a APARARE, ORDINE PUBLICA SI SIGURANTA NATIONALA			37.397.000	9.237.102	9.237.102	9.237.102	9.237.102		9.237.102
6002			01			APARARE			197.000	80.722	80.722	80.722	80.722		80.722
			01			CHELTUIELI CURENTE			197.000	80.722	80.722	80.722	80.722		80.722
			20			TITLUL II BUNURI SI SERVICII			197.000	80.722	80.722	80.722	80.722		80.722
			20	01		Bunuri si servicii			180.000	66.862	66.862	66.862	66.862		66.862
			20	01	01	Furnituri de birou			15.000						1.484
			20	01	02	Materiale pentru curatenie			6.000						
			20	01	03	Incalzit, iluminat si forta motrica			66.000	28.245	28.245	28.245	28.245		28.245
			20	01	04	Apa, canal si salubritate			4.000	835	835	835	835		835
			20	01	05	Carburanti si lubrifianti			6.000						3.256
			20	01	08	Posta, telecomunicatii, radio, tv, internet			11.000	1.522	1.522	1.522	1.522		1.522
			20	01	09	Materiale si prestari de servicii cu caracter functional			72.000	36.260	36.260	36.260	36.260		36.831
			20	05		Bunuri de natura obiectelor de inventar			17.000	13.860	13.860	13.860	13.860		13.860
			20	05	30	Alte obiecte de inventar			17.000	13.860	13.860	13.860	13.860		13.860
6102			01			ORDINE PUBLICA SI SIGURANTA NATIONALA			37.200.000	9.156.380	9.156.380	9.156.380	9.156.380		9.157.570
			01			CHELTUIELI CURENTE			37.200.000	9.156.380	9.156.380	9.156.380	9.156.380		9.157.570
			20			TITLUL II BUNURI SI SERVICII			200.000	2.380	2.380	2.380	2.380		3.570
			20	01		Bunuri si servicii			200.000	2.380	2.380	2.380	2.380		3.570
			20	01	09	Materiale si prestari de servicii cu caracter functional			200.000	2.380	2.380	2.380	2.380		3.570
			51			TITLUL VI TRANSFERURI INTRE UNITATI ALE ADMINISTRATIEI PUBLICE			37.000.000	9.154.000	9.154.000	9.154.000	9.154.000		9.154.000
			51	01		Transferuri curente			37.000.000	9.154.000	9.154.000	9.154.000	9.154.000		9.154.000

Capi- tol	Sub- capi- tol	Pa- ra- graf	Gru- pa / Titlu	Ar- ti- col	Ali- ne- at	Denumire indicator	Credite de angajament		Angajamente bugetare	Angajamente legale	Plati efectuate	Angajamente legale de platit	Cheltuieli efective		
							aprobate la finele perioadei de raportare	trimestriale cumulate							
A							1	2	3	4	5	6	7	8=6-7	9
B															
						caracter functional			111.309	111.309	111.309		149.132		
	20	01	30			Alte bunuri si servicii pentru intretinere si functionare			387.000	111.309	111.309		149.132		
	20	02				Reparatii curente			29.633.000	7.748.381	7.748.381		7.872.610		
	20	03				Hrana			12.500.000	3.456.295	3.456.295		1.873.008		
	20	03	01			Hrana pentru oameni			45.000	81.001	81.001		74.968		
	20	04				Medicamente si materiale sanitare			45.000	81.001	81.001		74.968		
	20	04	01			Medicamente			9.000				4.483		
	20	04	04			Dezinfectanti			5.000				496		
	20	05				Bunuri de natura obiectelor de inventar			4.000				3.987		
	20	05	01			Uniforme si echipament			3.564.000	1.302.527	1.302.527		112.074		
	20	05	03			Lenjerie si accesorii de pat			30.000						
	20	05	30			Alte obiecte de inventar			304.000	3.868	3.868				
	20	06				Deplasari, detasari, transferari			3.230.000	1.298.659	1.298.659		112.074		
	20	06	01			Deplasari interne, detasari, transferari			277.000	5.433	5.433		5.593		
	20	06	02			Deplasari in strainatate			167.000	5.433	5.433		5.593		
	20	11				Carti, publicatii si materiale documentare			110.000						
	20	13				Pregatire profesionala			27.000						
	20	14				Protectia muncii			370.000	10.423	10.423		16.259		
	20	30				Alte cheltuieli			25.000						
	20	30	03			Prime de asigurare non-viata			389.000	11.309	11.309		22.940		
	20	30	04			Chirii			2.000						
	20	30	30			Alte cheltuieli cu bunuri si servicii			121.000						
	55					TITLUL VII ALTE TRANSFERURI			266.000	11.309	11.309		22.940		
	55	01				A. Transferuri interne			12.624.000						
	55	01	63			Finantarea invatamantului particular sau confesional acreditat			12.624.000						

Capi- tol	Sub- capi- tol	Pa- ra- graf	Gru- pa / Titlu	Ar- ti- col	Ali- ne- at	Denumire indicator	Credite de angajament		Credite bugetare		Angajamente legale	Plati efectuate	Angajamente legale de platit	Cheltuieli efective	
							aprobate la finele perioadei de raportare	trimestriale cumulate	aprobate la finele perioadei de raportare	trimestriale cumulate					
A						B	1	2	3	4	5	6	7	8=6-7	9
			20	01		Bunuri si servicii			50.883.000	10.897.615	10.897.615	10.897.615		10.897.615	9.161.924
			20	01	03	Incalzit, iluminat si forta motrica			906.000	355.034	355.034	355.034		355.034	356.946
			20	01	04	Apa, canal si salubritate			2.140.000	797.830	797.830	797.830		797.830	498.864
			20	01	05	Carburanti si lubrifianti			2.056.000	505.244	505.244	505.244		505.244	605.837
			20	01	06	Piese de schimb			256.000	25.486	25.486	25.486		25.486	65.836
			20	01	08	Posta, telecomunicatii, radio, tv, internet			77.000	10.405	10.405	10.405		10.405	19.955
			20	01	09	Materiale si prestari de servicii cu caracter functional			1.262.000	105.232	105.232	105.232		105.232	217.032
			20	01	30	Alte bunuri si servicii pentru intretinere si functionare			44.186.000	9.098.384	9.098.384	9.098.384		9.098.384	7.397.454
			20	02		Reparatii curente			95.000	14.173	14.173	14.173		14.173	17.645
			20	03		Hrana			10.000						
			20	03	01	Hrana pentru oameni			10.000						
			20	05		Bunuri de natura obiectelor de inventar			1.450.000	174.987	174.987	174.987		174.987	
			20	05	30	Alte obiecte de inventar			1.450.000	174.987	174.987	174.987		174.987	
			20	13		Pregatire profesionala			20.000						
			20	14		Protectia muncii			845.000	364.289	364.289	364.289		364.289	370.778
			20	30		Alte cheltuieli			1.080.000	183.044	183.044	183.044		183.044	210.439
			20	30	30	Alte cheltuieli cu bunuri si servicii			1.080.000	183.044	183.044	183.044		183.044	210.439
			51			TITLUL VI TRANSFERURI INTRE UNITATI ALE ADMINISTRATIEI PUBLICE			10.000.000	1.207.500	1.207.500	1.207.500		1.207.500	1.207.500
			51	01		Transferuri curente			10.000.000	1.207.500	1.207.500	1.207.500		1.207.500	1.207.500
			51	01	01	Transferuri catre institutiile publice			10.000.000	1.207.500	1.207.500	1.207.500		1.207.500	1.207.500
			59			TITLUL XI ALTE CHELTUIELI			2.314.000	73.428	73.428	73.428		73.428	73.428
			59	12		Sustinerea cultelor			2.000.000						
			59	40		Sume aferente persoanelor cu handicap neincadrate			314.000	73.428	73.428	73.428		73.428	73.428

Capi- tol	Sub- capi- tol	Pa- ra- graf	Gru- pa / Titlu	Ar- ti- col	Ali- ne- at	Denumire indicator	Credite de angajament		Credite bugetare		Angajamente legale	Plati efectuate	Angajamente legale de platit	Cheltuieli efective
							1	2	3	4				
			A			B								
			20 01 06			Piese de schimb			3.000					
			20 01 07			Transport			25.000	3.740	3.740	3.740		3.740
			20 01 08			Posta, telecomunicatii, radio, tv, internet			427.000	122.715	122.715	122.715		122.715
			20 01 09			Materiale si prestari de servicii cu caracter functional			6.175.000	1.416.120	1.416.120	1.416.120		1.365.502
			20 01 30			Alte bunuri si servicii pentru intretinere si functionare			15.498.000	2.183.890	2.183.890	2.183.890		3.826.488
			20 02			Reparatii curente			6.012.000	1.287.616	1.287.616	1.287.616		929.914
			20 03			Hrana			4.262.000	976.830	976.830	976.830		710.588
			20 03 01			Hrana pentru oameni			4.262.000	976.830	976.830	976.830		710.588
			20 04			Medicamente si materiale sanitare			1.447.000	334.504	334.504	334.504		333.509
			20 04 01			Medicamente			743.000	219.730	219.730	219.730		220.285
			20 04 02			Materiale sanitare			690.000	113.426	113.426	113.426		111.876
			20 04 04			Dezinfectanti			14.000	1.348	1.348	1.348		1.348
			20 05			Bunuri de natura obiectelor de inventar			577.000	80.663	80.663	80.663		7.631
			20 05 01			Uniforme si echipament			13.000	4.751	4.751	4.751		4.751
			20 05 30			Alte obiecte de inventar			564.000	75.912	75.912	75.912		2.880
			20 06			Deplasari, detasari, transferari			50.000					
			20 06 01			Deplasari interne, detasari, transferari			50.000					
			20 11			Carti, publicatii si materiale documentare			10.000					
			20 13			Pregatire profesionala			170.000					
			20 14			Protectia muncii			22.000					
			20 30			Alte cheltuieli			2.857.000	185.879	185.879	185.879		1.149.167
			20 30 03			Prime de asigurare non-viata			2.000					
			20 30 30			Alte cheltuieli cu bunuri si servicii			2.855.000	185.879	185.879	185.879		1.149.167
			40			TITLUL IV SUBVENTII			5.000.000	848.050	848.050	848.050		848.050

Capi- tol	Sub- capi- tol	Pa- ra- graf	Gru- pa / Titlu	Ar- ti- col	Ali- ne- at	Denumire indicator	Credite de angajament		Credite bugetare		Angajamente bugetare	Angajamente legale	Plati efectuate	Angajamente legale de platit	Cheltuieli efective
							aprobate la finele perioadei de raportare	trimestriale cumulate	aprobate la finele perioadei de raportare	trimestriale cumulate					
A							1	2	3	4	5	6	7	8-6-7	9
						B									
			84			publice interne locale			11.616.000	2.903.940	2.903.940	2.903.940	2.903.940		
			85			PLATI EFECTUATE IN ANII PRECEDENTI SI RECUPERATE IN ANUL CURENT									
			85	01		Titlul XIX PLATI EFECTUATE IN ANII PRECEDENTI SI RECUPERATE IN ANUL CURENT									
			85	01	01	Plati efectuate in anii precedenti si recuperate in anul curent									
			85	01	01	Plati efectuate in anii precedenti si recuperate in anul curent (SF)									
7402						PROTECTIA MEDIULUI			95.000.000	14.850.000	14.850.000	14.850.000	14.850.000		15.907.109
			01			CHELTUIELI CURENTE			95.000.000	14.850.000	14.850.000	14.850.000	14.850.000		15.907.109
			20			TITLUL II BUNURI SI SERVICII			95.000.000	14.850.000	14.850.000	14.850.000	14.850.000		15.907.109
			20	01		Bunuri si servicii			95.000.000	14.850.000	14.850.000	14.850.000	14.850.000		15.907.109
			20	01	09	Materiale si prestari de servicii cu caracter functional			95.000.000	14.850.000	14.850.000	14.850.000	14.850.000		15.907.109
8000	02					Partea V-a ACTIUNI ECONOMICE			27.016.000	5.818.639	5.816.055	5.816.055	5.816.055		4.939.712
8402						TRANSPORTURI			27.016.000	5.818.639	5.816.055	5.816.055	5.816.055		4.939.712
			01			CHELTUIELI CURENTE			27.016.000	5.818.639	5.818.639	5.818.639	5.818.639		4.939.712
			10			TITLUL I CHELTUIELI DE PERSONAL			1.701.000	407.935	407.935	407.935	407.935		412.432
			10	01		Cheltuieli salariale in bani			1.606.000	398.967	398.967	398.967	398.967		403.371
			10	01	01	Salarii de baza			1.427.000	374.347	374.347	374.347	374.347		379.377
			10	01	17	Indemnizatii de hrana			127.000	13.000	13.000	13.000	13.000		13.000
			10	01	30	Alte drepturi salariale in bani			52.000	11.620	11.620	11.620	11.620		10.994
			10	02		Cheltuieli salariale in natura			53.000						
			10	02	06	Vouchere de vacanta			53.000						
			10	03		Contributii			42.000	8.968	8.968	8.968	8.968		9.061
			10	03	07	Contributia asiguratorie pentru munca			42.000	8.968	8.968	8.968	8.968		9.061

Capi- tol	Sub- capi- tol	Pa- ra- graf	Gru- pa / Titlu	Ar- ti- col	Ali- ne- at	Denumire indicator	Credite de angajament		Credite bugetare		Angajamente legale	Plati efectuate	Angajamente legale de platit	Cheltuieli efective	
							aprobate la finele perioadei de raportare	trimestriale cumulate	aprobate la finele perioadei de raportare	trimestriale cumulate					
						B	1	2	3	4	5	6	7	8=6-7	9
9902	96					excedent/deficit sect func			101.796.900	31.276.543			44.887.587		

Conducatorul institutiei,



Conducatorul compartimentului
financiar-contabil

Capi- tol	Sub- capi- tol	Pa- ra- graf	Gru- pa / Titlu	Ar- ti- col	Ali- ne- at	Denumire indicator	Credite de angajament		Credite bugetare		Angajamente bugetare	Angajamente legale	Plati efectuate	Angajamente legale de platit	Cheltuieli efective
							aprobate la finele perioadei de raportare	trimestriale cumulate	aprobate la finele perioadei de raportare	trimestriale cumulate					
A							1	2	3	4	5	6	7	8=6-7	9
			70			B									
			70			CHELTUIELI DE CAPITAL									
			71			TITLUL XIII ACTIVE NEFINANCIARE									
			71	01		Active fixe									2.894
			71	01	02	Masini, echipamente si mijloace de transport									2.894
			71	01	03	Mobilier, aparatura birotica si alte active corporale									117
			71	01	30	Alte active fixe (inclusiv reparatii capitale)									132
6500	02					Partea III-a CHELTUIELI SOCIAL-CULTURALE			49.622.000	1.430.055	1.430.055	1.430.055	1.430.055		2.645
6502						INVATAMANT			20.817.000	530.304	530.304	530.304	530.304		1.754.605
			01			CHELTUIELI CURENTE			2.538.000	101.934	101.934	101.934	101.934		379.474
			58			TITLUL X PROIECTE CU FINANTARE DIN FONDURI EXTERNE NERAMBURSABILE									131.684
			58	15		CADRULUI FINANCIAR 2014-2020			2.538.000	101.934	101.934	101.934	101.934		
			58	15		Alte programe comunitare finantate in perioada 2014-2020			2.538.000	101.934	101.934	101.934	101.934		
			58	15	01	Finantarea nationala			500.000	12.699	12.699	12.699	12.699		12.699
			58	15	02	Finantare externa nerambursabila			2.038.000	89.235	89.235	89.235	89.235		118.985
			70			CHELTUIELI DE CAPITAL			18.279.000	428.370	428.370	428.370	428.370		247.790
			71			TITLUL XIII ACTIVE NEFINANCIARE			18.279.000	428.370	428.370	428.370	428.370		247.790
			71	01		Active fixe			18.279.000	428.370	428.370	428.370	428.370		247.790
			71	01	01	Constructii			10.525.000	216.341	216.341	216.341	216.341		15.109
			71	01	02	Masini, echipamente si mijloace de transport			4.132.000	57.001	57.001	57.001	57.001		57.689
			71	01	03	Mobilier, aparatura birotica si alte active corporale									
			71	01	30	Alte active fixe			1.904.000	135.537	135.537	135.537	135.537		132.421

Capi- tol	Sub- capi- tol	Pa- ra- graf	Gru- pa / Titlu	Ar- ti- col	Ali- ne- at	Denumire indicator	Credite de angajament		Credite bugetare		Angajamente bugetare	Angajamente legale	Plati efectuate	Angajamente legale de platit	Cheltuieli efective
							aprobate la finele perioadei de raportare	trimestriale cumulate	aprobate la finele perioadei de raportare	trimestriale cumulate					
			A			B	1	2	3	4	5	6	7	8=6-7	9
						transport			389.000						
			71	01	30	Alte active fixe (inclusiv reparatii capitale)			1.963.000	431.506	431.506	431.506	431.506		
9902	97					excedent/deficit sect dezy			-111.524.900	3.710.014			3.710.014		10.181

Conducatorul compartimentului
financiar-contabil



Capi- tol	Sub- capi- tol	Pa- ra- graf	Gru- pa / Titlu	Ar- ti- col	Ali- ne- at	Denumire indicator	Credite de angajament		Credite bugetare		Angajamente bugetare	Angajamente legale	Plati efectuate	Angajamente legale de platit	Cheltuieli efective
							aprobate la finele perioadei de raportare	trimestriale cumulate	aprobate la finele perioadei de raportare	trimestriale cumulate					
							1	2	3	4	5	6	7	8=6-7	9
						B									
						CADRULUI FINANCIAR 2014-2020			101.998.000						
						Programe din Fondul European de Dezvoltare Regionala (FEDR)			101.998.000						
						Finantarea nationala			51.821.000						
						Finantarea externa nerambursabila			47.836.000						
						Cheltuieli neeligibile			2.341.000						
						CHELTUIELI DE CAPITAL			86.002.000	2.624.427		2.624.427	2.624.427		
						TITLUL XIII ACTIVE NEFINANCIARE			86.002.000	2.624.427		2.624.427	2.624.427		
						Active fixe			86.002.000	2.624.427		2.624.427	2.624.427		
						Constructii			48.002.000						
						Alte active fixe									
						(inclusiv reparatii capitale)			38.000.000	2.624.427		2.624.427	2.624.427		

Conducatorul institutiei,

Conducatorul compartimentului
financiar-contabil

Capi- tol	Sub- capi- tol	Pa- ra- graf	Gru- pa / Titlu	Ar- ti- col	Ali- ne- at	Denumire indicator	Credite de angajament		Credite bugetare		Angajamente bugetare	Angajamente legale	Plati efectuate	Angajamente legale de platit	Cheltuieli efective
							aprobate la finele perioadei de raportare	trimestriale cumulate	aprobate la finele perioadei de raportare	trimestriale cumulate					
							1	2	3	4	5	6	7	8=6-7	9
		A				B									
6707			56	01		POSTADERARE Programe din Fondul European de Dezvoltare Regionala (FEDR)			1.660.000	1.659.799	1.659.799	1.659.799	1.659.799	1.659.799	
6707			56	01	01	Finantarea nationala			1.660.000	1.659.799	1.659.799	1.659.799	1.659.799	1.659.799	
			70			CHELTUIELI DE CAPITAL			69.039.000	1.833.755	1.833.755	1.833.755	1.833.755	1.833.755	
			71			TITLUL XIII ACTIVE NEFINANCIARE			69.039.000	1.833.755	1.833.755	1.833.755	1.833.755	1.833.755	
			71	01		Active fixe			69.039.000	1.833.755	1.833.755	1.833.755	1.833.755	1.833.755	
			71	01	01	Constructii			68.508.000	1.833.755	1.833.755	1.833.755	1.833.755	1.833.755	
			71	01	30	Alte active fixe									
						(inclusiv reparatii capitale)			531.000						
7007						LOCUINTE, SERVICII SI DEZVOLTARE PUBLICA									
						LOCUINTE, SERVICII SI DEZVOLTARE PUBLICA			91.081.000						
			01			CHELTUIELI CURENTE			59.839.000						
			58			TITLUL X PROIECTE CU FINANTARE DIN FONDURI EXTERNE NERAMBURSABILE									
						CADRULUI FINANCIAR 2014-2020			59.839.000						
7007			58	01		Programe din Fondul European de Dezvoltare Regionala (FEDR)			59.839.000						
7007			58	01	01	Finantarea nationala			30.402.000						
			58	01	02	Finantarea externa nerambursabila			28.064.000						
			58	01	03	Cheltuieli neeligibile			1.373.000						
			70			CHELTUIELI DE CAPITAL			31.242.000						
			71			TITLUL XIII ACTIVE NEFINANCIARE			31.242.000						
			71	01		Active fixe			31.242.000						
			71	01	01	Constructii			11.242.000						
			71	01	30	Alte active fixe									
						(inclusiv reparatii capitale)			20.000.000						

CONTUL DE EXECUTIE AL IMPRUMUTURILOR INTERNE
SECTIUNEA DE DEZVOLTARE
31.03.2019

Pag. 1 - lei-

Capi- tol	Sub- capi- tol	Pa- ra- graf	Gru- pa / Titlu	Ar- ti- col	Ali- ne- at	Denumire indicator	Credite de angajament		Credite bugetare		Angajamente legale bugetare	Angajamente legale	Plati efectuate	Angajamente legale de platit	Cheltuieli efective
							aprobate la finele perioadei de raportare	trimestriale cumulate	aprobate la finele perioadei de raportare	trimestriale cumulate					
A							1	2	3	4	5	6	7	8=6-7	9
5007						B									
			01			CREDITE INTERNE			161.780.000	3.493.554	3.493.554	3.493.554	3.493.554		
			56			CHELTUIELI CURENTE			61.499.000	1.659.799	1.659.799	1.659.799	1.659.799		
						TITLUL VIII PROIECTE CU FINANTARE DIN FONDURI EXTERNE NERAMBURSABILE (FEN)									
			56	01		POSTADERARE			1.660.000	1.659.799	1.659.799	1.659.799	1.659.799		
						Programe din Fondul European de Dezvoltare									
			56	01	01	Regionala (FEDR)			1.660.000	1.659.799	1.659.799	1.659.799	1.659.799		
			56	01	01	Finantarea nationala			1.660.000	1.659.799	1.659.799	1.659.799	1.659.799		
			58			TITLUL X PROIECTE CU FINANTARE DIN FONDURI EXTERNE NERAMBURSABILE									
						CADRULUI FINANCIAR 2014-2020			59.839.000						
			58	01		Programe din Fondul European de Dezvoltare									
						Regionala (FEDR)			59.839.000						
			58	01	01	Finantarea nationala			30.402.000						
			58	01	02	Finantarea externa nerambursabila			28.064.000						
			58	01	03	Cheltuieli neeligibile			1.373.000						
			70			CHELTUIELI DE CAPITAL			100.281.000	1.833.755	1.833.755	1.833.755	1.833.755		
			71			TITLUL XIII ACTIVE NEFINANCIARE			100.281.000	1.833.755	1.833.755	1.833.755	1.833.755		
			71	01		Active fixe			100.281.000	1.833.755	1.833.755	1.833.755	1.833.755		
			71	01	01	Constructii			79.750.000	1.833.755	1.833.755	1.833.755	1.833.755		
			71	01	30	Alte active fixe (inclusiv reparatii capitale)									
						CULTURA, RECREERE SI RELIGIE			20.531.000						
6707			01			CHELTUIELI CURENTE			70.699.000	3.493.554	3.493.554	3.493.554	3.493.554		
			56			TITLUL VIII PROIECTE CU FINANTARE DIN FONDURI EXTERNE NERAMBURSABILE (FEN)			1.660.000	1.659.799	1.659.799	1.659.799	1.659.799		
						POSTADERARE									
			56	01		Programe din Fondul European de Dezvoltare			1.660.000	1.659.799	1.659.799	1.659.799	1.659.799		

Capi- tol	Sub- capi- tol	Pa- ra- graf	Gru- pa / Titlu	Ar- ti- col	Ali- ne- at	Denumire indicator	Credite de angajament		Credite bugetare		Angajamente legale de platit	Plati efectuate	Angajamente legale	Cheltuieli efective	
							aprobate la finele perioadei de raportare	trimestriale cumulate	aprobate la finele perioadei de raportare	trimestriale cumulate					
A							1	2	3	4	5	6	7	8=6-7	9
						B									
						Regionala (FEDR)			1.660.000	1.659.799	1.659.799	1.659.799	1.659.799	1.659.799	
			56	01	01	Finantarea nationala			1.660.000	1.659.799	1.659.799	1.659.799	1.659.799	1.659.799	
			70			CHELTUIELI DE CAPITAL			69.039.000	1.833.755	1.833.755	1.833.755	1.833.755	1.833.755	
			71			TITLUL XIII ACTIVE NEFINANCIARE			69.039.000	1.833.755	1.833.755	1.833.755	1.833.755	1.833.755	
			71	01		Active fixe			69.039.000	1.833.755	1.833.755	1.833.755	1.833.755	1.833.755	
			71	01	01	Constructii			68.508.000	1.833.755	1.833.755	1.833.755	1.833.755	1.833.755	
			71	01	30	Alte active fixe (inclusiv reparatii capitale)			531.000						
7007						LOCUINTE, SERVICII SI DEZVOLTARE PUBLICA			91.081.000						
			01			CHELTUIELI CURENTE			59.839.000						
			58			TITLUL X PROIECTE CU FINANTARE DIN FONDURI EXTERNE NERAMBURSABILE									
						CADRULUI FINANCIAR 2014-2020			59.839.000						
			58	01		Programe din Fondul European de Dezvoltare									
						Regionala (FEDR)			59.839.000						
			58	01	01	Finantarea nationala			30.402.000						
			58	01	02	Finantarea externa nerambursabila			28.064.000						
			58	01	03	Cheltuieli neeligibile			1.373.000						
			70			CHELTUIELI DE CAPITAL			31.242.000						
			71			TITLUL XIII ACTIVE NEFINANCIARE			31.242.000						
			71	01		Active fixe			31.242.000						
			71	01	01	Constructii			11.242.000						
			71	01	30	Alte active fixe (inclusiv reparatii capitale)			20.000.000						

Conducatorul compartimentului
financiar-contabil

**CONTUL DE EXECUTIE AL INSTITUTIILOR PUBLICE FINANTATE
DIN VENITURI PROPRII SI SUBVENTII DIN BUGETUL LOCAL - VENITURI
31.03.2019**

Pag. 1 -lei-

Capi- tol	Sub- capi- tol	Pa- ra- graf	Gru- pa / Titlu	Ar- ti- col	Ali- ne- at	Denumire indicator	Prevederi anuale aprobate la finele perioadei de raportare	Prevederi bugetare trimestriale cumulate	Drepturi constatate			Incasari realizate	Stingeri pe alte cai decat incasari	Drepturi constatate de incasat	
									Total, din care:	din anii precedenti	din anul curent				
A							1	2	3=4+5	4	5	6	7	8=3-6-7	
B															
0001	10					TOTAL VENITURI-VENITURI	132.660.000	22.799.896	22.799.896		22.799.896	22.799.896			
0002	10					I. VENITURI CURENTE	75.045.000	8.733.383	8.733.383		8.733.383	8.733.383			
2900	10					C. VENITURI NEFISCALE	75.045.000	8.733.383	8.733.383		8.733.383	8.733.383			
3000	10					C1. VENITURI DIN PROPRIETATE	3.853.000	485.911	485.911		485.911	485.911			
3010						VENITURI DIN PROPRIETATE	3.853.000	485.911	485.911		485.911	485.911			
	05					VENITURI DIN PROPRIETATE	3.845.000	485.019	485.019		485.019	485.019			
						Venituri din concesiuni si inchirieri									
						Alte venituri din concesiuni si									
						inchirieri de catre institutiile									
						publice	3.845.000	485.019	485.019		485.019	485.019			
						Alte venituri din proprietate	8.000	892	892		892	892			
3010	50														
3300															
3310	10					C2. VANZARI DE BUNURI SI SERVICII	71.192.000	8.247.472	8.247.472		8.247.472	8.247.472			
						VENITURI DIN PRESTARI DE SERVICII SI ALTE									
						ACTIVITATI									
3310						VENITURI DIN PRESTARI DE SERVICII SI ALTE									
						ACTIVITATI	65.646.000	6.135.700	6.135.700		6.135.700	6.135.700			
3310	05					Taxe si alte venituri in invatamant	893.000	133.777	133.777		133.777	133.777			
	08					Venituri din prestari de servicii	1.028.000	306.324	306.324		306.324	306.324			
	13					Contributia de intretinere a									
						persoanelor asistate									
3310	14					Contributia elevilor si studentilor	1.600.000	260.636	260.636		260.636	260.636			

**CONTUL DE EXECUTIE AL INSTITUTIILOR PUBLICE FINANTATE
DIN VENITURI PROPRII SI SUBVENTII DIN BUGETUL LOCAL - VENITURI
SECTIUNEA DE FUNCTIONARE
31.03.2019**

Pag. 1 -lei-

Capi- tol	Sub- capi- tol	Pa- ra- gra- ful	Ar- ti- col	Ali- ne- at	Denumire indicator	Prevederi bugetare anuale aprobate la finele perioadei de raportare	Prevederi bugetare trimestriale cumulate	Drepturi constatate			Incasari realizate	Stingeri pe alte cai decat incasari	Drepturi constatate de incasat
								Total, din care:	din anii precedenti	din anul curent			
A						1	2	3=4+5	4	5	6	7	8=3-6-7
B													
0001	10				TOTAL VENITURI-VENITURI	124.652.000	22.749.896	22.749.896		22.749.896	22.749.896		
0002					I. VENITURI CURENTE	67.167.000	8.733.383	8.733.383		8.733.383	8.733.383		
2900					C. VENITURI NEFISCALE	67.167.000	8.733.383	8.733.383		8.733.383	8.733.383		
3000					C1. VENITURI DIN PROPRIETATE	3.853.000	485.911	485.911		485.911	485.911		
3010					VENITURI DIN PROPRIETATE	3.853.000	485.911	485.911		485.911	485.911		
05					Venituri din concesiuni si inchirieri	3.845.000	485.019	485.019		485.019	485.019		
					Alte venituri din concesiuni si inchirieri de catre institutiile publice	3.845.000	485.019	485.019		485.019	485.019		
50					Alte venituri din proprietate	8.000	892	892		892	892		
3300	10				C2. VANZARI DE BUNURI SI SERVICII	63.314.000	8.247.472	8.247.472		8.247.472	8.247.472		
3310					VENITURI DIN PRESTARI DE SERVICII SI ALTE ACTIVITATI	65.646.000	6.135.700	6.135.700		6.135.700	6.135.700		
05					Taxe si alte venituri in invatamant	893.000	133.777	133.777		133.777	133.777		
08					Venituri din prestari de servicii	1.028.000	306.324	306.324		306.324	306.324		
13					Contributia de intretinere a persoanelor asistate	1.600.000	260.636	260.636		260.636	260.636		
14					Contributia elevilor si studentilor pentru internate, camine si cantine	20.733.000	2.871.242	2.871.242		2.871.242	2.871.242		
17					Venituri din organizarea de cursuri de calificare si conversie profesionala, specializare si perfectionare		6.253	6.253		6.253	6.253		
50					Alte venituri din prestari de servicii si alte activitati	41.392.000	2.557.468	2.557.468		2.557.468	2.557.468		
3610					DIVERSE VENITURI	5.247.000	2.095.572	2.095.572		2.095.572	2.095.572		
50					Alte venituri	5.247.000	2.095.572	2.095.572		2.095.572	2.095.572		

**CONTUL DE EXECUTIE AL INSTITUTIILOR PUBLICE FINANTATE
DIN VENITURI PROPRII SI SUBVENTII DIN BUGETUL LOCAL - VENITURI
SECTIUNEA DE DEZVOLTARE
31.03.2019**

Pag. 1 -lei-

Capi- tol	Sub- capi- tol	Pa- ra- graf	Gru- pa / Titlu	Ar- ti- col	Ali- ne- at	Denumire indicator	Prevederi bugetare anuale aprobate la finele perioadei de raportare	Prevederi bugetare trimestriale cumulate	Drepturi constatate			Incasari realizate	Stingeri pe alte cai decat incasari	Drepturi constatate de incasat	
									Total, din care:	din anii precedenti	din anul curent				
A						B	1	2	3=4+5	4	5	6	7	8=3-6-7	
0001	10					TOTAL VENITURI-VENITURI	8.008.000	50.000	50.000		50.000	50.000			
0002						I. VENITURI CURENTE	7.878.000								
2900						C. VENITURI NEFISCALE	7.878.000								
3300						C2. VANZARI DE BUNURI SI SERVICII	7.878.000								
3710						TRANSFERURI VOLUNTARE, ALTELE DECAT SUBVENTIILE	7.878.000								
04						Varsaminte din sectiunea de functionare	7.878.000								
4100	10					IV. SUBVENTII	130.000	50.000	50.000		50.000	50.000			
4310						SUBVENTII DE LA ALTE ADMINISTRATII	130.000	50.000	50.000		50.000	50.000			
19						Subventii pentru institutii publice	130.000	50.000	50.000		50.000	50.000			

Capi- tol	Sub- capi- tol	Pa- ra- graf	Gru- pa / Titlu	Ar- ti- col	Ali- ne- at	Denumire indicator	Credite de angajament		Credite bugetare			Angajamente legale	Plati efectuate	Angajamente legale de platit	Cheltuieli efective	
							aprobate la finele perioadei de raportare	trimestriale cumulate	aprobate la finele perioadei de raportare	trimestriale cumulate	Angajamente bugetare					6
							1	2	3	4	5	6	7	8=6-7	9	
6810	04					B										
						Asistenta acordata persoanelor in varsta			1.600.000	186.104	186.104	186.104	186.104			230.529
	11					Crese			1.200.000	164.440	164.440	164.440	164.440			226.892
	12					Unitati de asistenta medico-sociale			850.000	77.223	77.223	77.223	77.223			77.223
7010						LOCUINTE, SERVICII SI DEZVOLTARE PUBLICA			48.122.000	4.417.391	4.417.391	4.417.391	4.417.391			3.149.524
	04					LOCUINTE, SERVICII SI DEZVOLTARE PUBLICA			40.000.000	1.522.424	1.522.424	1.522.424	1.522.424			1.894.214
	50					Servicii si dezvoltare publica										
						Alte servicii in domeniile locuintelor, serviciilor si dezvoltarii comunale			8.122.000	2.894.967	2.894.967	2.894.967	2.894.967			1.255.310

Capi- tol	Sub- capi- tol	Pa- ra- graf	Gru- pa / Titlu	Ar- ti- col	Ali- ne- at	Denumire indicator	Credite de angajament		Credite bugetare		Angajamente bugetare	Angajamente legale	Plati efectuate	Angajamente legale de platit	Cheltuieli efective
							aprobate la finele perioadei de raportare	trimestriale cumulate	aprobate la finele perioadei de raportare	trimestriale cumulate					
A						B	1	2	3	4	5	6	7	8=6-7	9
5010			20 01 06			Piese de schimb			231.000	428	428	428	428		428
			20 01 07			Transport			61.000	6.447	6.447	6.447	6.447		5.058
			20 01 08			Posta, telecomunicatii, radio, tv, internet			1.624.000	249.924	249.924	249.924	249.924		243.539
5010			20 01 09			Materiale si prestari de servicii cu caracter functional			3.567.000	189.085	189.085	189.085	189.085		164.274
5010			20 01 30			Alte bunuri si servicii pentru intretinere si functionare			13.251.000	862.888	862.888	862.888	862.888		701.588
5010			20 02			Reparatii curente			3.967.000	48.284	48.284	48.284	48.284		73.167
			20 03			Hrana			22.872.000	2.973.163	2.973.163	2.973.163	2.973.163		3.341.820
			20 03 01			Hrana pentru oameni			22.872.000	2.973.163	2.973.163	2.973.163	2.973.163		3.341.820
			20 04			Medicamente si materiale sanitare			754.000	1.212	1.212	1.212	1.212		1.212
			20 04 01			Medicamente			460.000	289	289	289	289		289
			20 04 02			Materiale sanitare			287.000	923	923	923	923		923
			20 04 04			Dezinfectanti			7.000						
			20 05			Bunuri de natura obiectelor de inventar			4.001.000	87.416	87.416	87.416	87.416		177.445
			20 05 01			Uniforme si echipament			542.000						
			20 05 03			Lenjerie si accesorii de pat			8.000						
			20 05 30			Alte obiecte de inventar			3.451.000	87.416	87.416	87.416	87.416		177.445
			20 06			Deplasari, detasari, transferari			1.152.000	17.392	17.392	17.392	17.392		17.434
			20 06 01			Deplasari interne, detasari, transferari			1.116.000	17.392	17.392	17.392	17.392		17.434
			20 06 02			Deplasari in strainatate			36.000						
			20 09			Materiale de laborator			9.000						
			20 11			Carti, publicatii si materiale documentare			186.000	3.191	3.191	3.191	3.191		502
5010			20 12			Consultanta si expertiza			811.000	2.500	2.500	2.500	2.500		2.500
			20 13			Pregatire profesionala			711.000	24.140	24.140	24.140	24.140		23.940
			20 14			Protectia muncii			20.000						

Capi- tol	Sub- capi- tol	Pa- ra- graf	Gru- pa / Titlu	Ar- ti- col	Ali- ne- at	Denumire indicator	Credite de angajament			Credite bugetare		Angajamente legale	Plati efectuate	Angajamente legale de platit	Cheltuieli efective
							1	2	3	4	5				
			A			B									
5410			20	01	03	Incalzit, iluminat si forta motrica			100.000	33.896	33.896	33.896	33.896		33.896
			20	01	04	Apa, canal si salubritate			20.000	4.178	4.178	4.178	4.178		4.178
			20	01	05	Carburanti si lubrifianti			10.000						2.700
			20	01	08	Posta, telecomunicatii, radio, tv, internet			160.000	37.151	37.151	37.151	37.151		36.808
5410			20	01	30	Alte bunuri si servicii pentru intretinere si functionare			410.000	122.673	122.673	122.673	122.673		131.139
5410			20	05	05	Bunuri de natura obiectelor de inventar									33.989
			20	05	30	Alte obiecte de inventar									33.989
			20	30	30	Alte cheltuieli			48.000	10.316	10.316	10.316	10.316		10.315
			20	30	04	Chirii			40.000	9.733	9.733	9.733	9.733		9.733
			20	30	30	Alte cheltuieli cu bunuri si servicii			8.000	583	583	583	583		582
			59			TITLUL XI ALTE CHELTUIELI			28.000	6.060	6.060	6.060	6.060		6.240
			59	40		Sume aferente persoanelor cu handicap neincadrate									
5410			70			CHELTUIELI DE CAPITAL			28.000	6.060	6.060	6.060	6.060		6.240
			71			TITLUL XIII ACTIVE NEFINANCIARE									16.110
			71	01		Active fixe									16.110
			71	01	03	Mobilier, aparatura birotica si alte active corporale									16.110
5410			71	01	30	Alte active fixe (inclusiv reparatii capitale)									14.314
6110						ORDINE PUBLICA SI SIGURANTA NATIONALA									1.796
						ORDINE PUBLICA SI SIGURANTA NATIONALA			37.005.000	8.905.446	8.905.446	8.905.446	8.905.446		9.380.996
			01			CHELTUIELI CURENTE			35.862.000	8.913.221	8.913.221	8.913.221	8.913.221		9.111.262
			10			TITLUL I CHELTUIELI DE PERSONAL			32.050.000	8.371.567	8.371.567	8.371.567	8.371.567		8.507.103
			10	01		Cheltuieli salariale in bani			25.727.000	6.976.076	6.976.076	6.976.076	6.976.076		7.106.412
			10	01	01	Salarii de baza			24.977.000	6.755.357	6.755.357	6.755.357	6.755.357		6.879.640

Capi- tol	Sub- capi- tol	Pa- ra- graf	Gru- pa / Titlu	Ar- ti- col	Ali- ne- at	Denumire indicator	Credite de angajament		Credite bugetare		Angajamente legale bugetare	Angajamente legale	Plati efectuate	Angajamente legale de platit	Cheltuieli efective		
							aprobate la finele perioadei de raportare	trimestriale cumulate	aprobate la finele perioadei de raportare	trimestriale cumulate							
A							1	2	3	4	5	6	7	8=6-7	9		
B																	
PRECEDENTI SI RECUPERATE																	
IN ANUL CURENT																	
6110			85	01		Plati efectuate in anii precedenti si recuperate in anul curent			-50.000	-7.775	-7.775	-7.775	-7.775				
6110			85	01	01	Plati efectuate in anii precedenti si recuperate in anul curent (SF)			-50.000	-7.775	-7.775	-7.775	-7.775				
6510						INVATAMANT											
			01			INVATAMANT			27.583.000	3.098.934	3.098.934	3.098.934	3.098.934			3.388.465	
						CHELTUIELI CURENTE			27.325.000	3.098.934	3.098.934	3.098.934	3.098.934			3.380.020	
			10			TITLUL I CHELTUIELI DE PERSONAL			70.000	300	300	300	300			300	
			10	01		Cheltuieli salariale in bani			61.000	300	300	300	300			300	
			10	01	01	Salarii de baza			10.000								
			10	01	11	Fond aferent platii cu ora			47.000								
			10	01	15	Alocatii pentru transportul la si de la locul de munca			4.000	300	300	300	300			300	
6510			10	03		Contributii			9.000								
			10	03	07	Contributia asiguratorie pentru munca			9.000								
			20			TITLUL II BUNURI SI SERVICII			27.033.000	3.068.814	3.068.814	3.068.814	3.068.814			3.345.192	
			20	01		Bunuri si servicii			4.336.000	353.646	353.646	353.646	353.646			308.456	
			20	01	01	Furnituri de birou			463.000	14.428	14.428	14.428	14.428			12.148	
			20	01	02	Materiale pentru curatenie			496.000	8.693	8.693	8.693	8.693			11.632	
			20	01	03	Incalzit, iluminat si forta motrica			286.000	22.071	22.071	22.071	22.071			22.071	
			20	01	04	Apa, canal si salubritate			121.000	6.383	6.383	6.383	6.383			6.383	
			20	01	05	Carburanti si lubrifianti			72.000	5.150	5.150	5.150	5.150			5.187	
			20	01	06	Piese de schimb			31.000	163	163	163	163			163	
			20	01	07	Transport			61.000	6.447	6.447	6.447	6.447			5.058	
			20	01	08	Posta, telecomunicatii, radio, tv, internet			789.000	93.656	93.656	93.656	93.656			89.672	

Capi- tol	Sub- capi- tol	Pa- ra- graf	Gru- pa / Titlu	Ar- ti- col	Ali- ne- at	Denumire indicator	Credite de angajament		Credite bugetare		Angajamente legale bugetare	Angajamente legale	Plati efectuate	Angajamente legale de platit	Cheltuieli efective
							aprobate la finele perioadei de raportare	trimestriale cumulate	aprobate la finele perioadei de raportare	trimestriale cumulate					
A						B	1	2	3	4	5	6	7	8=6-7	9
6510			20 01 09			Materiale si prestari de servicii cu caracter functional			147.000	5.135	5.135	5.135	5.135		1.348
6510			20 01 30			Alte bunuri si servicii pentru intretinere si functionare			1.870.000	191.520	191.520	191.520	191.520		154.794
6510			20 02			Reparatii curente			110.000						15.000
			20 03			Hrana			20.655.000	2.620.330	2.620.330	2.620.330	2.620.330		2.882.110
			20 03 01			Hrana pentru oameni			20.655.000	2.620.330	2.620.330	2.620.330	2.620.330		2.882.110
			20 04			Medicamente si materiale sanitare			44.000						
			20 04 01			Medicamente			27.000						
			20 04 02			Materiale sanitare			17.000						
			20 05			Bunuri de natura obiectelor de inventar			942.000	61.051	61.051	61.051	61.051		107.332
			20 05 01			Uniforme si echipament			38.000						
			20 05 03			Lenjerie si accesorii de pat			8.000						
			20 05 30			Alte obiecte de inventar			896.000	61.051	61.051	61.051	61.051		107.332
			20 06			Deplasari, detasari, transferari			222.000	7.062	7.062	7.062	7.062		7.161
			20 06 01			Deplasari interne, detasari, transferari			201.000	7.062	7.062	7.062	7.062		7.161
			20 06 02			Deplasari in strainatate			21.000						
			20 09			Materiale de laborator			9.000						
			20 11			Carti, publicatii si materiale documentare			101.000	1.755	1.755	1.755	1.755		164
6510			20 12			Consultanta si expertiza			1.000						
			20 13			Pregatire profesionala			237.000	6.240	6.240	6.240	6.240		6.240
			20 14			Protectia muncii			18.000						
			20 16			Studii si cercetari			3.000						
			20 30			Alte cheltuieli			355.000	18.730	18.730	18.730	18.730		18.729
			20 30 04			Chirii			54.000						
			20 30 30			Alte cheltuieli cu bunuri si servicii			301.000	18.730	18.730	18.730	18.730		18.729
			57			TITLUL VIII ASISTENTA SOCIALA			222.000	29.820	29.820	29.820	29.820		34.528

Capi- tol	Sub- capi- tol	Pa- ra- graf	Gru- pa / Titlu	Ar- ti- col	Ali- ne- at	Denumire indicator	Credite de angajament		Credite bugetare		Angajamente legale de platit	Plati efectuate	Angajamente legale	Cheltuieli efective
							1	2	3	4				
			A			B								
6510			57	02		Ajutoare sociale			222.000	29.820	29.820	29.820	29.820	34.528
			57	02	02	Ajutoare sociale in natura			222.000	29.820	29.820	29.820	29.820	34.528
			70			CHELTUIELI DE CAPITAL			258.000					8.445
			71			TITLUL XIII ACTIVE NEFINANCIARE			258.000					8.445
			71	01		Active fixe			258.000					8.445
			71	01	02	Masini, echipamente si mijloace de transport			75.000					
6510			71	01	03	Mobilier, aparatura biroatica si alte active corporale			109.000					4.756
6510			71	01	30	Alte active fixe (inclusiv reparatii capitale)			74.000					3.689
6710						CULTURA, RECREERE SI RELIGIE								
			01			CULTURA, RECREERE SI RELIGIE			10.000.000	1.186.264	1.186.264	1.186.264	1.186.264	1.069.176
			10			CHELTUIELI CURENTE			9.583.000	1.186.264	1.186.264	1.186.264	1.186.264	1.069.176
			10			TITLUL I CHELTUIELI DE PERSONAL			1.330.000	295.114	295.114	295.114	295.114	310.009
			10	01		Cheltuieli salariale in bani			1.272.000	288.620	288.620	288.620	288.620	305.453
			10	01	01	Salarii de baza			1.200.000	288.620	288.620	288.620	288.620	305.453
			10	01	17	Indemnizatii de hrana			72.000					
			10	02		Cheltuieli salariale in natura			28.000					
			10	02	06	Vouchere de vacanta			28.000					
			10	03		Contributii			30.000	6.494	6.494	6.494	6.494	4.556
			10	03	07	Contributia asiguratorie pentru munca			30.000	6.494	6.494	6.494	6.494	4.556
			20			TITLUL II BUNURI SI SERVICII			453.000	58.085	58.085	58.085	58.085	59.782
			20	01		Bunuri si servicii			427.000	55.826	55.826	55.826	55.826	57.523
			20	01	01	Furnituri de birou			16.000					
			20	01	02	Materiale pentru curatenie			9.000					
			20	01	03	Incalzit, iluminat si forta motrica			30.000	4.786	4.786	4.786	4.786	6.114
			20	01	04	Apa, canal si salubritate			9.000	1.193	1.193	1.193	1.193	2.147

Capi- tol	Sub- capi- tol	Pa- ra- graf	Gru- pa / Titlu	Ar- ti- col	Ali- ne- at	Denumire indicator	Credite de angajament		Credite bugetare		Angajamente legale	Plati efectuate	Angajamente legale de platit	Cheltuieli efective	
							aprobate la finele perioadei de raportare	trimestriale cumulate	aprobate la finele perioadei de raportare	trimestriale cumulate					
A						B	1	2	3	4	5	6	7	8=6-7	9
6710			20 01 05			Carburanti si lubrifianti			16.000						
			20 01 08			Posta, telecomunicatii, radio, tv, internet			90.000	19.302	19.302	19.302	19.302	19.302	19.302
6710			20 01 30			Alte bunuri si servicii pentru intretinere si functionare			257.000	30.545	30.545	30.545	30.545	30.545	29.960
6710			20 02			Reparatii curente			7.000	2.259	2.259	2.259	2.259	2.259	2.259
			20 05			Bunuri de natura obiectelor de inventar			10.000						
			20 05 30			Alte obiecte de inventar			10.000						
			20 06			Deplasari, detasari, transferari			5.000						
			20 06 01			Deplasari interne, detasari, transferari			5.000						
			20 13			Pregatire profesionala			4.000						
			59			TITLUL XI ALTE CHELTUIELI			7.800.000	833.065	833.065	833.065	833.065	833.065	699.385
			59 22			Actiuni cu caracter stiintific si social-cultural			7.800.000	833.065	833.065	833.065	833.065	833.065	699.385
6710			70			CHELTUIELI DE CAPITAL			417.000						
			71			TITLUL XIII ACTIVE NEFINANCIARE			417.000						
			71 01			Active fixe			417.000						
			71 01 03			Mobilier, aparatura birotica si alte active corporale			417.000						
6810						ASIGURARI SI ASISTENTA SOCIALA									
			01			ASIGURARI SI ASISTENTA SOCIALA			3.650.000	427.767	427.767	427.767	427.767	427.767	534.644
			20			CHELTUIELI CURENTE			3.590.000	427.767	427.767	427.767	427.767	427.767	534.644
			20 01			TITLUL II BUNURI SI SERVICII			3.590.000	427.767	427.767	427.767	427.767	427.767	534.644
			20 01 01			Bunuri si servicii			506.000	60.212	60.212	60.212	60.212	60.212	60.212
			20 01 01			Furnituri de birou			4.000	425	425	425	425	425	425
			20 01 02			Materiale pentru curatenie			4.000						
			20 01 09			Materiale si prestari de servicii cu caracter functional			44.000						

Capi- tol	Sub- capi- tol	Pa- ra- graf	Gru- pa / Titlu	Ar- ti- col	Ali- ne- at	Denumire indicator	Credite de angajament		Credite bugetare		Angajamente legale de platit	Plati efectuate	Angajamente legale	Cheltuieli efective
							1	2	3	4				
			A			B								
7010			10 02			Cheltuieli salariale in natura			100.000					
			10 02	06		Vouchere de vacanta			100.000					
			10 03			Contributii			155.000	33.778	33.778	33.778	33.778	35.024
			10 03	07		Contributia asiguratorie pentru munca			155.000	33.778	33.778	33.778	33.778	35.024
			20			TITLUL II BUNURI SI SERVICII			35.346.000	2.849.383	2.849.383	2.849.383	2.849.383	1.014.036
			20 01			Bunuri si servicii			21.364.000	2.266.350	2.266.350	2.266.350	2.266.350	574.490
			20 01	01		Furnituri de birou			370.000	33.007	33.007	33.007	33.007	12.939
			20 01	02		Materiale pentru curatenie			106.000	20.677	20.677	20.677	20.677	19.203
			20 01	03		Incalzit, iluminat si forta motrica			4.671.000	1.320.685	1.320.685	1.320.685	1.320.685	98.957
			20 01	04		Apa, canal si salubritate			2.939.000	370.435	370.435	370.435	370.435	74.566
			20 01	05		Carburanti si lubrifianti			307.000	2.505	2.505	2.505	2.505	26.190
			20 01	06		Piese de schimb			200.000	265	265	265	265	265
			20 01	08		Posta, telecomunicatii, radio, tv, internet			235.000	37.181	37.181	37.181	37.181	33.984
7010			20 01	09		Materiale si prestari de servicii cu caracter functional			2.876.000	65.434	65.434	65.434	65.434	45.053
7010			20 01	30		Alte bunuri si servicii pentru intretinere si functionare			9.660.000	416.161	416.161	416.161	416.161	263.333
7010			20 02			Reparatii curente			3.650.000	3.231	3.231	3.231	3.231	2.715
			20 05			Bunuri de natura obiectelor de inventar			2.105.000					
			20 05	30		Alte obiecte de inventar			2.105.000					
			20 06			Deplasari, detasari, transferari			900.000	8.360	8.360	8.360	8.360	8.303
			20 06	01		Deplasari interne, detasari, transferari			900.000	8.360	8.360	8.360	8.360	8.303
			20 11			Carti, publicatii si materiale documentare			80.000	126	126	126	126	120
			20 12			Consultanta si expertiza			800.000					
7010			20 13			Pregatire profesionala			400.000	1.900	1.900	1.900	1.900	1.900
			20 30			Alte cheltuieli			6.047.000	569.416	569.416	569.416	569.416	426.508

Capi- tol	Sub- capi- tol	Pa- ra- graf	Gru- pa / Titlu	Ar- ti- col	Ali- ne- at	Denumire indicator	Credite de angajament		Credite bugetare		Angajamente legale bugetare	Angajamente legale	Plati efectuate	Angajamente legale de platit	Cheltuieli efective
							1 aprobat la finele perioadei de raportare	2 trimestriale cumulate	3 aprobat la finele perioadei de raportare	4 trimestriale cumulate					
			A			B									
7010			20	30	04	Chirii			203.000	51.650	51.650	51.650	51.650	51.650	51.650
			20	30	30	Alte cheltuieli cu bunuri si servicii			5.844.000	517.766	517.766	517.766	517.766	517.766	374.858
			70			CHELTUIELI DE CAPITAL			6.080.000	32.130	32.130	32.130	32.130	32.130	681.949
			71			TITLUL XIII ACTIVE NEFINANCIARE			6.080.000	32.130	32.130	32.130	32.130	32.130	681.949
			71	01		Active fixe			6.080.000	32.130	32.130	32.130	32.130	32.130	681.949
			71	01	01	Constructii			4.254.000						532.160
			71	01	02	Masini, echipamente si mijloace de transport									
7010			71	01	03	Mobilier, aparatura birotica si alte active corporale			122.000	32.130	32.130	32.130	32.130		101.751
7010			71	01	30	Alte active fixe (inclusiv reparatii capitale)			1.422.000						16.885
									282.000						31.153

Conducatorul compartimentului
financiar-contabil



Capi- tol	Sub- capi- tol	Pa- ra- graf	Gru- pa / Titlu	Ar- ti- col	Ali- ne- at	Denumire indicator	Credite de angajament			Credite bugetare		Angajamente legale	Plati efectuate	Angajamente legale de platit	Cheltuieli efective
							aprobate la finele perioadei de raportare	trimestriale cumulate	aprobate la finele perioadei de raportare	trimestriale cumulate					
A							1	2	3	4	5	6	7	8=6-7	9
			20	16		B									
			20	16		Studii si cercetari			3.000						
			20	25		Cheltuieli judiciare si extrajudiciare derivate din actiuni in reprezentarea intereselor statului, potrivit dispozitiilor legale			50.000	9.268	9.268	9.268	9.268		9.365
			20	30		Alte cheltuieli			6.838.000	635.711	635.711	635.711	635.711		492.801
			20	30	01	Reclama si publicitate			5.000	243	243	243	243		243
			20	30	03	Prime de asigurare non-viata			178.000	28.897	28.897	28.897	28.897		28.897
			20	30	04	Chirii			382.000	68.439	68.439	68.439	68.439		68.439
			20	30	30	Alte cheltuieli cu bunuri si servicii			6.273.000	538.132	538.132	538.132	538.132		395.222
			57			TITLUL VIII ASISTENTA SOCIALA			222.000	29.820	29.820	29.820	29.820		34.528
			57	02		Ajutoare sociale			222.000	29.820	29.820	29.820	29.820		34.528
			57	02	02	Ajutoare sociale in natura			222.000	29.820	29.820	29.820	29.820		34.528
			59			TITLUL XI ALTE CHELTUIELI			7.828.000	839.125	839.125	839.125	839.125		705.625
			59	22		Actiuni cu caracter stiintific si social-cultural			7.800.000	833.065	833.065	833.065	833.065		699.385
			59	40		Sume aferente persoanelor cu handicap neincadrate			28.000	6.060	6.060	6.060	6.060		6.240
			84			PLATI EFECTUATE IN ANII PRECEDENTI SI RECUPERATE IN ANUL CURENT			-50.000	-7.775	-7.775	-7.775	-7.775		
			85			Titlul XIX PLATI EFECTUATE IN ANII PRECEDENTI SI RECUPERATE IN ANUL CURENT			-50.000	-7.775	-7.775	-7.775	-7.775		
			85	01		Plati efectuate in anii precedenti si recuperate in anul curent			-50.000	-7.775	-7.775	-7.775	-7.775		
			85	01	01	Plati efectuate in anii precedenti si recuperate in anul curent (SF)			-50.000	-7.775	-7.775	-7.775	-7.775		
						ALTE SERVICII PUBLICE GENERALE			6.300.000	1.621.231	1.621.231	1.621.231	1.621.231		1.689.258

Capi- tol	Sub- capi- tol	Pa- ra- graf	Gru- pa / Titlu	Ar- ti- col	Ali- ne- at	Denumire indicator	Credite de angajament		Credite bugetare		Angajamente legale	Plati efectuate	Angajamente legale de platit	Cheltuieli efective	
							aprobate la finele perioadei de raportare	trimestriale cumulate	aprobate la finele perioadei de raportare	trimestriale cumulate					
A						B	1	2	3	4	5	6	7	8=6-7	9
6110	59	40				Sume aferente persoanelor cu handicap neincadrate			28.000	6.060	6.060	6.060	6.060	6.240	
			01			ORDINE PUBLICA SI SIGURANTA NATIONALA			35.812.000	8.905.446	8.905.446	8.905.446	8.905.446	9.111.262	
			10			CHELTUIELI CURENTE			35.862.000	8.913.221	8.913.221	8.913.221	8.913.221	9.111.262	
			10	01		TITLUL I CHELTUIELI DE PERSONAL			32.050.000	8.371.567	8.371.567	8.371.567	8.371.567	8.507.103	
			10	01	01	Cheltuieli salariale in bani			25.727.000	6.976.076	6.976.076	6.976.076	6.976.076	7.106.412	
			10	01	01	Salarii de baza			24.977.000	6.755.357	6.755.357	6.755.357	6.755.357	6.879.640	
			10	01	06	Alte sporuri			750.000	220.719	220.719	220.719	220.719	226.772	
			10	02		Cheltuieli salariale in natura			5.680.000	1.240.355	1.240.355	1.240.355	1.240.355	1.240.792	
			10	02	02	Norme de hrana			5.110.000	1.240.355	1.240.355	1.240.355	1.240.355	1.240.792	
			10	02	06	Vouchere de vacanta			570.000						
			10	03		Contributii			643.000	155.136	155.136	155.136	155.136	159.899	
			10	03	07	Contributia asiguratorie pentru munca			643.000	155.136	155.136	155.136	155.136	159.899	
			20			TITLUL II BUNURI SI SERVICII			3.812.000	541.654	541.654	541.654	541.654	604.159	
			20	01		Bunuri si servicii			2.270.000	417.708	417.708	417.708	417.708	461.250	
			20	01	01	Furnituri de birou			60.000	409	409	409	409	12.686	
			20	01	03	Incalzit, iluminat si forta motrica			130.000	47.574	47.574	47.574	47.574	55.578	
			20	01	04	Apa, canal si salubritate			30.000	5.564	5.564	5.564	5.564	6.069	
			20	01	05	Carburanti si lubrifianti			600.000	140.809	140.809	140.809	140.809	142.696	
			20	01	08	Posta, telecomunicatii, radio, tv, internet			350.000	62.634	62.634	62.634	62.634	63.773	
			20	01	09	Materiale si prestari de servicii cu caracter functional			500.000	118.516	118.516	118.516	118.516	117.873	
			20	01	30	Alte bunuri si servicii pentru intretinere si functionare			600.000	42.202	42.202	42.202	42.202	62.575	
			20	02		Reparatii curente			200.000	42.794	42.794	42.794	42.794	53.193	
			20	03		Hrana			17.000	2.289	2.289	2.289	2.289	2.289	
			20	03	01	Hrana pentru oameni			17.000	2.289	2.289	2.289	2.289	2.289	

Capi- tol	Sub- capi- tol	Pa- ra- graf	Gru- pa / Titlu	Ar- ti- col	Ali- ne- at	Denumire indicator	Credite de angajament		Credite bugetare		Angajamente legale	Plati efectuate	Angajamente legale de platit	Cheltuieli efective	
							aprobate la finele perioadei de raportare	trimestriale cumulate	aprobate la finele perioadei de raportare	trimestriale cumulate					
A						B	1	2	3	4	5	6	7	8=6-7	9
						recuperate in anul curent			-50.000	-7.775	-7.775	-7.775			
						Plati efectuate in anii precedenti si recuperate in anul curent (SF)			-50.000	-7.775	-7.775	-7.775			
6510			85	01	01	INVATAMANT			27.325.000	3.098.934	3.098.934	3.098.934			3.380.020
			01			CHELTUIELI CURENTE			27.325.000	3.098.934	3.098.934	3.098.934			3.380.020
			10			TITLUL I CHELTUIELI DE PERSONAL			70.000	300	300	300			300
			10	01		Cheltuieli salariale in bani			61.000	300	300	300			300
			10	01	01	Salarii de baza			10.000						
			10	01	11	Fond aferent platii cu ora			47.000						
			10	01	15	Alocatii pentru transportul la si de la locul de munca			4.000	300	300	300			300
			10	03		Contributii			9.000						
			10	03	07	Contributia asiguratorie pentru munca			9.000						
			20			TITLUL II BUNURI SI SERVICII			27.033.000	3.068.814	3.068.814	3.068.814			3.345.192
			20	01		Bunuri si servicii			4.336.000	353.646	353.646	353.646			308.456
			20	01	01	Furnituri de birou			463.000	14.428	14.428	14.428			12.148
			20	01	02	Materiale pentru curatenie			496.000	8.693	8.693	8.693			11.632
			20	01	03	Incalzit, iluminat si forta motrica			286.000	22.071	22.071	22.071			22.071
			20	01	04	Apa, canal si salubritate			121.000	6.383	6.383	6.383			6.383
			20	01	05	Carburanti si lubrifianti			72.000	5.150	5.150	5.150			5.187
			20	01	06	Piese de schimb			31.000	163	163	163			163
			20	01	07	Transport			61.000	6.447	6.447	6.447			5.058
			20	01	08	Posta, telecomunicatii, radio, tv, internet			789.000	93.656	93.656	93.656			89.672
			20	01	09	Materiale si prestari de servicii cu caracter functional			147.000	5.135	5.135	5.135			1.348
			20	01	30	Alte bunuri si servicii pentru intretinere si functionare			1.870.000	191.520	191.520	191.520			154.794

Capi- tol	Sub- capi- tol	Pa- ra- graf	Gru- pa / Titlu	Ar- ti- col	Ali- ne- at	Denumire indicator	Credite de angajament		Credite bugetare		Angajamente legale	Plati efectuate	Angajamente legale de platit	Cheltuieli efective	
							aprobate la finele perioadei de raportare	trimestriale cumulate	aprobate la finele perioadei de raportare	trimestriale cumulate					
A						B	1	2	3	4	5	6	7	8=6-7	9
			20	02		Reparatii curente			110.000						15.000
			20	03		Hrana			20.655.000	2.620.330	2.620.330	2.620.330	2.620.330		2.882.110
			20	03	01	Hrana pentru oameni			20.655.000	2.620.330	2.620.330	2.620.330	2.620.330		2.882.110
			20	04		Medicamente si materiale sanitare			44.000						
			20	04	01	Medicamente			27.000						
			20	04	02	Materiale sanitare			17.000						
			20	05		Bunuri de natura obiectelor de inventar			942.000	61.051	61.051	61.051	61.051		107.332
			20	05	01	Uniforme si echipament			38.000						
			20	05	03	Lenjerie si accesorii de pat			8.000						
			20	05	30	Alte obiecte de inventar			896.000	61.051	61.051	61.051	61.051		107.332
			20	06		Deplasari, detasari, transferari			222.000	7.062	7.062	7.062	7.062		7.161
			20	06	01	Deplasari interne, detasari, transferari			201.000	7.062	7.062	7.062	7.062		7.161
			20	06	02	Deplasari in strainatate			21.000						
			20	09		Materiale de laborator			9.000						
			20	11		Carti, publicatii si materiale documentare			101.000	1.755	1.755	1.755	1.755		164
			20	12		Consultanta si expertiza			1.000						
			20	13		Pregatire profesionala			237.000	6.240	6.240	6.240	6.240		6.240
			20	14		Protectia muncii			18.000						
			20	16		Studii si cercetari			3.000						
			20	30		Alte cheltuieli			355.000	18.730	18.730	18.730	18.730		18.729
			20	30	04	Chirii			54.000						
			20	30	30	Alte cheltuieli cu bunuri si servicii			301.000	18.730	18.730	18.730	18.730		18.729
			57			TITLUL VIII ASISTENTA SOCIALA			222.000	29.820	29.820	29.820	29.820		34.528
			57	02		Ajutoare sociale			222.000	29.820	29.820	29.820	29.820		34.528
			57	02	02	Ajutoare sociale in natura			222.000	29.820	29.820	29.820	29.820		34.528
6710						CULTURA, RECREERE SI RELIGIE			9.583.000	1.186.264	1.186.264	1.186.264	1.186.264		1.069.176
			01			CHELTUIELI CURENTE			9.583.000	1.186.264	1.186.264	1.186.264	1.186.264		1.069.176

Capi- tol	Sub- capi- tol	Pa- ra- graf	Gru- pa / Titlu	Ar- ti- col	Ali- ne- at	Denumire indicator	Credite de angajament			Credite bugetare		Angajamente legale	Plati efectuate	Angajamente legale de platit	Cheltuieli efective
							1	2	3	4	5				
			A			B									
			10			TITLUL I CHELTUIELI DE PERSONAL									
			10	01		Cheltuieli salariale in bani			1.330.000		295.114	295.114	295.114		310.009
			10	01	01	Salarii de baza			1.272.000		288.620	288.620	288.620		305.453
			10	01	17	Indemnizatii de hrana			72.000						305.453
			10	02		Cheltuieli salariale in natura			28.000						
			10	02	06	Vouchere de vacanta			28.000						
			10	03		Contributii			30.000	6.494	6.494	6.494	6.494		4.556
			10	03	07	Contributia asiguratorie pentru munca			30.000	6.494	6.494	6.494	6.494		4.556
			20			TITLUL II BUNURI SI SERVICII			453.000	58.085	58.085	58.085	58.085		59.782
			20	01		Bunuri si servicii			427.000	55.826	55.826	55.826	55.826		57.523
			20	01	01	Furnituri de birou			16.000						
			20	01	02	Materiale pentru curatenie			9.000						
			20	01	03	Incalzit, iluminat si forta motrica			30.000	4.786	4.786	4.786	4.786		6.114
			20	01	04	Apa, canal si salubritate			9.000	1.193	1.193	1.193	1.193		2.147
			20	01	05	Carburanti si lubrifianti			16.000						
			20	01	08	Posta, telecomunicatii, radio, tv, internet			90.000	19.302	19.302	19.302	19.302		19.302
			20	01	30	Alte bunuri si servicii pentru intretinere si functionare			257.000	30.545	30.545	30.545	30.545		29.960
			20	02		Reparatii curente			7.000	2.259	2.259	2.259	2.259		2.259
			20	05		Bunuri de natura obiectelor de inventar			10.000						
			20	05	30	Alte obiecte de inventar			10.000						
			20	06		Deplasari, detasari, transferari			5.000						
			20	06	01	Deplasari interne, detasari, transferari			5.000						
			20	13		Pregatire profesionala			4.000						
			59			TITLUL XI ALTE CHELTUIELI			7.800.000	833.065	833.065	833.065	833.065		699.385
			59	22		Actiuni cu caracter stiintific si social-cultural			7.800.000	833.065	833.065	833.065	833.065		699.385

Capi- tol	Sub- capi- tol	Pa- ra- graf	Gru- pa / Titlu	Ar- ti- col	Ali- ne- at	Denumire indicator	Credite de angajament		Credite bugetare		Angajamente legale	Plati efectuate	Angajamente legale de platit	Cheltuieli efective	
							aprobate la finele perioadei de raportare	trimestriale cumulate	aprobate la finele perioadei de raportare	trimestriale cumulate					
A						B	1	2	3	4	5	6	7	8=6-7	9
			10	01	06	Alte sporuri			800.000	7.641	7.641	7.641	7.641	7.641	7.641
			10	01	17	Indemnizatii de hrana			271.000	14.209	14.209	14.209	14.209	14.209	10.669
			10	02		Cheltuieli salariale in natura			100.000						
			10	02	06	Vouchere de vacanta			100.000						
			10	03		Contributii			155.000	33.778	33.778	33.778	33.778	33.778	35.024
			10	03	07	Contributia asiguratorie pentru munca			155.000	33.778	33.778	33.778	33.778	33.778	35.024
			20			TITLUL II BUNURI SI SERVICII			35.346.000	2.849.383	2.849.383	2.849.383	2.849.383	2.849.383	1.014.036
			20	01		Bunuri si servicii			21.364.000	2.266.350	2.266.350	2.266.350	2.266.350	2.266.350	574.490
			20	01	01	Furnituri de birou			370.000	33.007	33.007	33.007	33.007	33.007	12.939
			20	01	02	Materiale pentru curatenie			106.000	20.677	20.677	20.677	20.677	20.677	19.203
			20	01	03	Incalzit, iluminat si forta motrica			4.671.000	1.320.685	1.320.685	1.320.685	1.320.685	1.320.685	98.957
			20	01	04	Apa, canal si salubritate			2.939.000	370.435	370.435	370.435	370.435	370.435	74.566
			20	01	05	Carburanti si lubrifianti			307.000	2.505	2.505	2.505	2.505	2.505	26.190
			20	01	06	Piese de schimb			200.000	265	265	265	265	265	265
			20	01	08	Posta, telecomunicatii, radio, tv, internet			235.000	37.181	37.181	37.181	37.181	37.181	33.984
			20	01	09	Materiale si prestari de servicii cu caracter functional			2.876.000	65.434	65.434	65.434	65.434	65.434	45.053
			20	01	30	Alte bunuri si servicii pentru intretinere si functionare			9.660.000	416.161	416.161	416.161	416.161	416.161	263.333
			20	02		Reparatii curente			3.650.000	3.231	3.231	3.231	3.231	3.231	2.715
			20	05		Bunuri de natura obiectelor de inventar			2.105.000						
			20	05	30	Alte obiecte de inventar			2.105.000						
			20	06		Deplasari, detasari, transferari			900.000	8.360	8.360	8.360	8.360	8.360	8.303
			20	06	01	Deplasari interne, detasari, transferari			900.000	8.360	8.360	8.360	8.360	8.360	8.303
			20			Carti, publicatii si materiale documentare			80.000	126	126	126	126	126	120
			20			Consultanta si expertiza			800.000						

Capi- tol	Sub- capi- tol	Pa- ra- graf	Gru- pa / Titlu	Ar- ti- col	Ali- ne- at	Denumire indicator	Credite de angajament		Credite bugetare		Angajamente legale	Plati efectuate	Angajamente legale de platit	Cheltuieli efective
							aprobate la finele perioadei de raportare	trimestriale cumulate	aprobate la finele perioadei de raportare	trimestriale cumulate				
A						1	2	3	4	5	6	7	8=6-7	9
B														
			20	13		Pregatire profesionala			1.900	1.900	1.900	1.900		1.900
			20	30		Alte cheltuieli		400.000	569.416	569.416	569.416	569.416		426.508
			20	30	04	Chirii		6.047.000	51.650	51.650	51.650	51.650		51.650
			20	30	30	Alte cheltuieli cu bunuri si servicii excedent/deficit sect funci		203.000	517.766	517.766	517.766	517.766		374.858
9910	96							5.844.000	3.124.993	3.124.993	3.124.993	3.124.993		

Conducatorul compartimentului
financiar-contabil

Conducatorul institutiei,



Capi- tol	Sub- capi- tol	Pa- ra- graf	Gru- pa / Titlu	Ar- ti- col	Ali- ne- at	Denumire indicator	Credite de angajament		Credite bugetare		Angajamente legale	Angajamente legale de platit	Cheltuieli efective
							1 aprobat la finele perioadei de raportare	2 trimestriale cumulate	3 aprobat la finele perioadei de raportare	4 trimestriale cumulate			
			A			B							
			71	01		Active fixe			32.130	32.130	32.130		681.949
			71	01	01	Constructii			4.254.000				532.160
			71	01	02	Masini, echipamente si mijloace de transport			122.000	32.130	32.130		101.751
			71	01	03	Mobilier, aparatura biroutica si alte active corporale			1.422.000				16.885
			71	01	30	Alte active fixe (inclusiv reparatii capitale)			282.000				31.153
9910	97					excedent/deficit sect de			17.870				17.870

Conducatorul compartimentului
financiar-contabil

Conducatorul institutiei,

