



## SECTORUL 6 AL MUNICIPIULUI BUCUREȘTI

Direcția Economică


ACTIVITATEA DE TREZORERIE ȘI CONTABILITATE PUBLICĂ		
MBR TRZ	26601	
ZIUA	LUNA	ANUL
26	04	2021

CĂTRE,

SECTORUL 6 AL MUNICIPIULUI BUCUREȘTI		
REGISTRATURA GENERALĂ		
Nr.	16504	
Zi.	Luna	Anul
26	04	2021

**DIRECȚIA GENERALĂ REGIONALĂ A FINANTELOR PUBLICE A  
MUNICIPIULUI BUCUREȘTI ACTIVITATEA DE TREZORERIE ȘI  
CONTABILITATE PUBLICĂ A MUNICIPIULUI BUCUREȘTI**

Vă transmitem alăturat, în copie și în format electronic, situațiile financiare la data de 31.03.2021 pentru Consiliul Local sector 6 București conform OMF nr.494/12.04.2021 privind transmiterea situațiilor financiare trimestriale centralizate întocmite de instituțiile publice și pentru modificarea și completarea unor ordine ale ministrului finanțelor publice în domeniul contabilității instituțiilor publice; - formularele de situații financiare actualizate ce se întocmesc de instituțiile publice la 31 martie 2021, OMFP nr.1865/15.04.2020 privind transmiterea situațiilor financiare trimestriale centralizate întocmite de instituțiile publice și de modificare a Ordinului ministrului finanțelor publice nr. 640/2017 pentru aprobarea Normelor metodologice privind întocmirea și depunerea situațiilor financiare trimestriale ale instituțiilor publice, precum și a unor raportări financiare lunare în anul 2017, pentru modificarea și completarea Normelor metodologice privind organizarea și conducerea contabilității instituțiilor publice, Planul de conturi pentru instituțiile publice și instrucțiunile de aplicare a acestuia, aprobate prin Ordinul ministrului finanțelor publice nr.1.917/2005, precum și pentru modificarea și completarea altor norme metodologice în domeniul contabilității publice



**DIRECTOR EXECUTIV,  
BOGDAN IONUȚ CIOCÎRLAN**

BILANT  
31.03.2021

pag.: 1 - lei -

COD	DENUMIRE INDICATORI	SOLD LA INCEPUTUL PERIOADEI	SOLD LA SFARSITUL PERIOADEI
0100			
01003	1.Active fixe necorporale (ct.2030000+2050000+2060000+2080100+2080200+2330000-2800300-2800500-2800801-2800809-2900400-2900500-2900801-2900809-2930100*)	4.160.040	4.006.149
01004	2.Instalatii tehnice, mijloace de transport, animale, plantatii, mobilier, aparatura birotica si alte active corporale (ct.2130100+2130200+2130300+2130400+2140000+2310000-2810301-2810302-2810303-2810304-2810400-2910301-2910302-2910303-2910304-2910400-2930200*)	42.361.556	40.775.291
01005	3.Terenuri si cladiri (ct.2110100+2110200+2120101+2120102+2120201+2120301+2120401+2120501+2120601+2120901+2310000-2810100-2810201-2810202-2810203-2810204-2810205-2810206-2810207-2810208-2910100-2910201-2910202-2910203-2910204-2910205-2910206-2910207-2910208-2930200)	8.415.601.814	8.468.625.012
01007	5.Active financiare necurente (investitii pe termen lung) peste un an (ct.2600100+2600200+2600300+2650000+2670201+2670202+2670203+2670204+2670205+2670208-2960101-2960102-2960103-2960200), din care:	3.343	3.343
01009	6.Creante necurente - sume ce urmeaza a fi incasate dupa o perioada mai mare de un an (ct.4110201+4110208+4130200+4280202+4610201+4610209-4910200-4960200) din care:	6.507.913	6.557.738
0101			
01010	Creante comerciale necurente - sume ce urmeaza a fi incasate dupa o perioada mai mare de un an (ct.4110201+4110208+4130200+4610201-4910200-4960200)	6.507.913	6.557.738
01015	7.TOTAL ACTIVE NECURENTE (rd.03+04+05+06+07+09)	8.468.634.666	8.519.967.533
1019	1.Stocuri (ct.3010000+3020100+3020200+3020300+3020400+3020500+3020600+3020700+3020800+3020900+3030100+3030200+3040100+3040200+3050100+3050200+3070000+3090000+3310000+3320000+3410000+3450000+3460000+3470000+3490000+3510100+3510200+3540100+3540500+3540600+3560000+3570000+3580000+3590000+3610000+3710000+3810000+/-3480000+/-3780000-3910000-3920100-3920200-3920300-3930000-3940100-3940500-3940600-3950100-3950200-3950300-3950400-3950600-3950700-3950800-3960000-3970100-3970200-3970300-3980000-4420803)	117.748.526	118.371.807
0102	IMPOZIT PE PROFIT		
01021	Creante din operatiuni comerciale, avansuri si alte decontari (ct.2320000+2340000+4090101+4090102+4110101+4110108+4130100+4180000+4250000+4280102+4610101+4610109+4730109**+4810101+4810102+4810103+4810900+4830000+4840000+4890101+4890301-4910100-4960100+5120800) din care:	451.907.167	42.489.790
01022	Creante comerciale si avansuri (ct.2320000+2340000+4090101+4090102+4110101+4110108+4130100+4180000+4610101-4910100-4960100),din care:	20.844.213	22.524.054
010221	Avansuri acordate(ct.2320000+2340000+4090101+4090102)	800	
01023	Creante bugetare (ct.4310100**+4310200**+4310300**+4310400**+)		

COD	DENUMIRE INDICATORI	SOLD LA INCEPUTUL PERIOADEI	SOLD LA SFARSITUL PERIOADEI
01024	4480200+4610102+4610104+4630000+ 4640000+4650100+4650200 +4660401+4660402+4660500+4660900+4810101**+4810102**+ 4810103**+4810900**-4970000), din care:	334.230.538	413.851.525
01025	Creantele bugetului general consolidat (ct.4630000+4640000+4650100+ 4650200+4660401+4660402+4660500+4660900-4970000)	328.984.041	405.850.016
01026	Creante din operatiuni cu fonduri externe nerambursabile si fonduri de la buget (ct.4500100+4500300+4500501+4500502+4500503+4500504+ 4500505+4500700+4510100+4510300+4510500+4530100+4540100+ 4540301+4540302+4540501+4540502+4540503+4540504+4550100+ 4550301+4550302+4550303+4560100+4560303+4560309+4570100+ 4570201+4570202+4570203+4570205+4570206+4570209+4570301+ 4570302+4570309+4580100+4580301+4580302+4610103+4730103**+ 4740000+4760000), din care:	18.298.523	18.331.716
01027	Sume de primit de la Comisia Europeana (ct.4500100+4500300+ 4500501+4500502+4500503+4500504+4500505+4500700)	69.756	103.249
0103	Imprumuturi pe termen scurt acordate (ct.2670101+2670102+2670103+ 2670104+2670105+2670108+2670601+2670602+2670603+2670604+ 2670605+2670609+4680101+4680102+4680103+4680104+4680105+ 4680106+4680107+4680108+4680109+4690103+4690105+4690106+ 4690108+4690109)		1.621.731
01030	Total creante curente (rd.21+23+25+27)	804.436.228	476.294.762
01033	Conturi la trezorerie, casa in lei. (ct.5100000+5120101+5120501+5130101+ 5130301+5130302+5140101+5140301+5140302+5150101+5150103+5150 301 +5150500+5150600+5160101+5160301+5160302+5170101+5170301+51 70302 +5200100+5210100+5210300+5230000+5250101+5250102+5250301+52 50302 +5250400+5260000+5270000+5280000+5290101+5290201+5290301+52 90400 +5290901+5310101+5410101+5500101+5520000+5550101+5550400+55 70101 +5580101+5580201+5590101+5600101+5600300+5600401+5610101+56 10300 +5620101+5620300+5620401+5710100+5710300+5710400+5740101+57 40102 +5740301+5740302+5740400+5750100+5750300+5750400-7700000)	36.493.694	149.354.790
010331	Dobanda de incasat,alte valori,avansuri de trezorerie (ct.5180701+5320100+ 5320200+5320300+5320400+5320500+5320600+5320800+5420100)	110.448	91.060
01035	Conturi la institutii de credit, BNR, casa in valuta (ct.5110101+5110102+ 5120102+5120402+5120502+5130102+5130202+5140102+5140202+ 5150102+5150202+5150302+5160102+5160202+5170102+5170202+ 5290102+5290202+5290302+5290902+5310402+5410102+5410202+ 5500102+5550102+5550202+5570202+5580102+5580202+5580302+ 5580303+5590102+5590202+5600102+5600103+5600402+5610102+ 5610103+5620102+5620103+5620402)	185.523.359	177.668.933
0104			

COD	DENUMIRE INDICATORI	SOLD LA INCEPUTUL PERIOADEI	SOLD LA SFARSITUL PERIOADEI
01045	7.TOTAL ACTIVE CURENTE (rd.19+30+31+40+41+41.1+42)	1.144.313.018	921.781.788
01046	8.TOTAL ACTIVE (rd.15+45)	9.612.947.684	9.441.749.321
0105			
01052	1.Sume necurente - sume ce urmeaza a fi platite dupa o perioada mai mare de un an (ct.2690200+4010200+4030200+4040200+4050200+4280201+4620201+4620209+5090000), din care:	15.118.020	55.506.834
01053	Datorii comerciale (ct.4010200+4030200+4040200+4050200+4620201)	14.165.741	54.685.513
01054	2.Imprumuturi pe termen lung (ct.1610200+1620200+1630200+1640200+1650200+1660201+1660202+1660203+1660204+1670201+1670202+1670203+1670208+1670209-1690200)	1.381.726.475	1.380.798.007
01055	3.Provizioane (ct.1510201+1510202+1510203+1510204+1510208)	191.149	191.149
01058	TOTAL DATORII NECURENTE (rd.52+54+55)	1.397.035.644	1.436.495.990
0106			
01060	1.Datorii comerciale, avansuri si alte decontari (ct.2690100+4010100+4030100+4040100+4050100+4080000+4190000+4620101+4620109+4730109+4810101+4810102+4810103+4810900+4830000+4840000+4890201+5090000+5120800), din care:	489.561.119	84.978.254
01061	Datorii comerciale si avansuri (ct.4010100+4030100+4040100+4050100+4080000+4190000+4620101), din care:	50.865.540	62.636.009
01062	2.Datorii catre bugete (ct.4310100+4310200+4310300+4310400+4310500+4310600+4310700+4370100+4370200+4370300+4400000+4410000+4420300+4420801+4440000+4460100+4460200+4480100+4550501+4550502+4550503+4620109+4670100+4670200+4670300+4670400+4670500+4670900+4730109+4810900),din care:	26.224.321	25.139.004
010631	Contributii sociale (ct.4310100+4310200+4310300+4310400+4310500+4310600+4310700+4370100+4370200+4370300)	3.256.582	2.957.030
01065	3.Datorii din operatiuni cu Fonduri externe nerambursabile si fonduri de la buget,alte datorii catre alte organisme internationale (ct.4500200+4500400+4500600+4510200+4510401+4510402+4510409+4510601+4510602+4510603+4510605+4510606+4510609+4520100+4520200+4530200+4540200+4540401+4540402+4540601+4540602+4540603+4550200+4550401+4550402+4550403+4550404+4550409+4560400+4580401+4580402+4580501+4580502+4590000+4620103+4730103+4760000)	443.846	443.846
0107			
01070	4.Imprumuturi pe termen scurt-sume ce urmeaza a fi platite intr-o perioada de pana la un an (ct.5180601+5180603+5180604+5180605+5180606+5180608+5180609+5180800+5190101+5190102+5190103+5190104+5190105+5190106+5190107+5190108+5190109+5190110+5190180+5190190)		1.621.731
01071	5.Imprumuturi pe termen lung - sume ce urmeaza a fi platite in cursul exercitiului curent (ct.1610100+1620100+1630100+1640100+1650100+1660101+1660102+1660103+1660104+1670101+1670102+1670103+1670108+1670109+1680100+1680200+1680300+1680400+1680500+1680701+1680702+1680703+1680708+1680709-1690100)		254.899
01072	6.Salariile angajatilor (ct.4210000+4230000+4260000+4270100+4270300+4280101)	10.409.273	5.227.328
01073	7 Alte drepturi curente		

COD	DENUMIRE INDICATORI	SOLD LA INCEPUTUL PERIOADEI	SOLD LA SFARSITUL PERIOADEI
	4270300+4290000+4380000), din care:		
01074	8.Venituri in avans (ct.4720000)	316.332	253.389
01075	9.Provizioane (ct.1510101+1510102+1510103+1510104+1510108)	88.149	103.926
01078	10.TOTAL DATORII CURENTE (rd.60+62+65+70+71+72+73+74+75)	30.461	30.381
01079	11.TOTAL DATORII (rd.58+78)	527.073.501	118.052.758
0108		1.924.109.145	1.554.548.748
01080	12.ACTIVE NETE = TOTAL ACTIVE - TOTAL DATORII = CAPITALURI PROPRII (rd.80=rd.46-79=rd.90)		
01084	1.Rezerve, fonduri (ct.1000000+1000101+1000201+1000202+1000301+ 1000401+1000402+1010000+1020101+1020102+1020103+ 1030000+ 1040101+1040102+1040103+1050100+1050200+1050300+ 1050400+1050500+/-1060000+1060000+1320000+1330000)	7.688.838.539	7.887.200.573
01085	2.Rezultatul reportat (ct.1170000-sold creditor)	7.199.135.779	7.202.378.979
01087	4.Rezultatul patrimonial al exercitiului (ct.1210000-sold creditor)	257.400.429	487.855.642
0109		232.302.331	196.965.952
01090	6.TOTAL CAPITALURI PROPRII (rd.84+85-86+87-88)	7.688.838.539	7.887.200.573

Conducatorul institutiei

Conducatorul compartimentului  
financiar- contabil

CONTUL DE REZULTAT PATRIMONIAL

31.03.2021

pag.: 1 - lei -

COD	DENUMIRE INDICATORI	An precedent	An curent
0200			
02002	1.Venituri din impozite, taxe, contributii de asigurari si alte venituri ale bugetelor (ct.7300100+7300201+7300202+7300203+7310100+7310200+7320100+7330000+7340000+7350100+7350200+7350300+7350400+7350500+7350601+7350602+7360100+7390000+7450100+7450200+7450300+7450400+7450500+7450700+7450900+7460100+7460200+7460300+7460900)	444.170.445	339.460.940
02003	2.Venituri din activitati economice (ct.7210000+7220000+7510100+7510200+/-7090000)	6.077.858	5.291.754
02004	3.Finantari, subventii, transferuri, alocatii bugetare cu destinatie speciala (ct.7510500+7710000+7720100+7720200+7740100+7740200+7750000+7760000+7780000+7790101+7790109)	20.995.265	16.643.355
02005	4.Alte venituri operationale (ct.7140000+7180000+7500000+7500100+7500200+7510300+7510400+7810200+7810300+7810401+7810402+7770000)	5.370.830	3.623.008
02006	TOTAL VENITURI OPERATIONALE (rd.02+03+04+05)	476.614.398	365.019.057
02008	1.Salarii si contributiile sociale aferente angajatilor (ct.6410000+6420000+6450100+6450200+6450300+6450400+6450500+6450600+6450700+6450800+6460000+6470000)	48.296.787	47.663.976
02009	2.Subventii si transferuri (ct.6700000+6710000+6720000+6730000+6740000+6750000+6760000+6770000+6780000+6790000)	38.104.953	30.930.001
0201			
02010	3.Stocuri, consumabile, lucrari si servicii executate de terti (ct.6010000+6020100+6020200+6020300+6020400+6020500+6020600+6020700+6020800+6020900+6030000+6060000+6070000+6080000+6090000+6100000+6110000+6120000+6130000+6140000+6220000+6230000+6240100+6240200+6260000+6270000+6280000+6290100)	108.114.763	65.505.504
02011	4.Cheltuieli de capital, amortizari si provizioane (ct.6810100+6810200+6810300+6810401+6810402+6820101+6820109+6820200+6890100+6890200)	6.877.417	7.023.101
02012	5. Alte cheltuieli operationale (ct.6350100+6540000+6580101+6580109)	5.029.580	3.140.710
02013	TOTAL CHELTUIELI OPERATIONALE (rd.08+09+10+11+12)	206.423.500	154.263.292
02015	- EXCEDENT (rd.06-rd.13)	270.190.898	210.755.765
02017	IV.VENITURI FINANCIARE (ct.7630000+7640000+7650100+7650200+7660000+7670000+7680000+7690000+7860300+7860400)	6.082	4.570
02018	V. CHELTUIELI FINANCIARE (ct.6630000+6640000+6650100+6650200+6660000+6670000+6680000+6690000+6860300+6860400+6860800)	5.954.884	13.785.566
0202			
02021	- DEFICIT (rd.18-rd.17)	5.948.802	13.780.996
02023	- EXCEDENT (rd.15+20-16-21)	264.242.096	196.974.769
02025	VIII. VENITURI EXTRAORDINARE (ct.7910000)	3.749	1.815
02026	IX. CHELTUIELI EXTRAORDINARE (ct.6900000+6910000)		10.632
02028	- EXCEDENT (rd.25-rd.26)	3.749	
02029	- DEFICIT (rd.26-rd.25)		8.817
020292	- EXCEDENT (rd.23+28-24-29)	264.245.845	196.965.952
0203			
02031	- EXCEDENT (rd.29.2-29.4)	264.245.845	196.965.952

SITUATIA FLUXURILOR DE TREZORERIE

31.03.2021

pag.: 1 - lei -

DENUMIRE INDICATORI	Total	Casa ct. 5310101	Buget de stat ct. 5200100/7700000	Buget local ct. 5210100/7700000	Buget asigurari sociale de stat ct. 5250101+5250102/7700000	Buget asigurari pentru somaj ct. 5740101+5740102/7700000	Buget Fond national unic de asigurari sociale de sanatate ct. 5710100/7700000	Buget Fond pentru mediu ct. 5700000	Buget trezoreria statului ct. 5240100/7700000	Buget institutii publice finantate integral din venituri proprii ct. 5610101/7700000	Buget institutii publice finantate din venituri proprii si subventii ct. 5610101/7700000	Buget activitati finantate din venituri proprii si activitati de privatizare ct. 5520101/7700000	Buget imprumuturi interne si externe ct. 5130101+5140101+5160101+5170101/7700000	Buget fonduri externe nerambursabile (sursa D) ct. 5150103/7700000	Alte disponibilitati (ct.5XX)
Incasari	345.721.838	30.971.201		261.403.796											33.230.469
Plati	214.023.265	30.392.479		135.980.786											30.695.382
Net din activitatea operationala d.02-rd.03)															
Incasari	131.701.573	668.722		125.425.009											
Plati	2.027	212		1.815											
Net din activitatea de investitii 1.06-07)	-11.005.056	212		-1.436.146											2.623.087
Incasari	11.185.861			17.399.551											
Plati	17.399.551			-17.399.551											
Net din activitatea de finantare 1.10-rd.11)	-6.213.690														
RESTEREA (DESCRETEREA) NETA DE NUMERAR SI ECHIVALENT DE NUMERAR .04+rd.08+rd.12)	114.482.127	668.914		106.587.313											2.623.087
NUMERAR SI ECHIVALENT DE NUMERAR .INCEPUTUL ANULUI	36.493.694			28.028.289											2.192.151
ne recuperate/primate in excedentul anului cedent	1.028.456														
ne utilizate/transferate din excedentul anului precedent	3.689.267														
NUMERAR SI ECHIVALENT DE NUMERAR SFARSITUL PERIOADEI (rd.13+rd.14+rd.15)	49.182.950	668.914		40.854.790											
4.1-rd.14 2-rd.14.3)				134.615.603											4.817.238

Viza trezoreriei

Conducatorul compartimentului financiar-contabil



*[Handwritten signature in blue ink]*

SITUATIA FLUXURILOR DE TREZORERIE

31.03.2021

pag.: 1 - lei -

COD	DENUMIRE INDICATORI	Total	Casa in valuta	Alte disponibilitati
0400				
04002	1. Incasari	61.691.035	167.878	61.523.157
04003	2. Plati	71.706.318	167.878	71.538.440
04004	3. Numerar net din activitatea operationala (rd.02-rd.03)	-10.015.283		-10.015.283
04006	1. Incasari	3.435.737		3.435.737
04007	2. Plati	1.356.735		1.356.735
04008	3. Numerar net din activitatea de investitii (rd.06-rd.07)	2.079.002		2.079.002
0401				
04010	1. Incasari	431.117		431.117
04011	2. Plati	349.262		349.262
04012	3. Numerar net din activitatea de finantare (rd.10-rd.11)	81.855		81.855
04013	IV CRESTERA (DESCRESTERA) NETA DE NUMERAR SI ECHIVALENT DE NUMERAR (rd.04+rd.08+rd.12)	-7.854.426		-7.854.426
04014	V NUMERAR SI ECHIVALENT DE NUMERAR LA INCEPUTUL PERIOADEI	185.523.359		185.523.359
04017	VI NUMERAR SI ECHIVALENT DE NUMERAR LA FINELE PERIOADEI (rd.13+14+15-16)	177.668.933		177.668.933



Conducatorul compartimentului  
financiar- contabil




## DISPONIBIL DIN MIJLOACE CU DESTINATIE SPECIALA

31.03.2021

- lei -

DENUMRE INDICATORI	COD	DISPONIBIL LA INCEPUTUL ANULUI	INCASARI	PLATI	DISPONIBIL LA SFARSITUL PERIOADEI
TOTAL (rd.02 la 15)	0500				
- Sume primite ca donatii si sponsorizari (ct.5500101,ct.5500102/analitice distincte)	05001	2.187.335	1.674.156	2.829.843	1.031.648
- Garantii materiale retinute gestionarilor conform Legii nr.22/1969 (ct.5500101,ct.5500102/analitice distincte)	05002	23.861			23.861
	05003	919.678	61.722	69.015	912.385
- Alte disponibilitati cu destinatie speciala (ct.5500101,ct.5500102/analitice distincte)	0501 05011	1.243.796	1.612.434	2.760.828	95.402

Conducatorul institutiei

Conducatorul compartimentului  
financiar-contabil

## Situatia platilor efectuate si a sumelor declarate pentru cota-parte aferenta cheltuielilor finantate din FEN postaderare

31.03.2021

Pag.: 1 - lei -

Denumirea programului cu finantare UE	din care:		01	02	03	04	05	06	07	08	09	10	11	12	13	14	15
	Plati efectuate de la titlul 56 si 58	Plati efectuate pentru cota-parte FEN (alinea02)															
A																	
ite programe comunitare in perioada 2014-2020 (5815)	73.129	62.061	62.061														
rograme din Fondul Social European (SE)(5802)	260.048	213.122	273.309	388.663			118.579				90.251			118.579			118.579
tal (cod01 la 39.6)	333.174		156.624				118.579				90.251			118.579			118.579

Conducatorul compartimentului financiar- contabil



Situația sumelor primite indirect de la Comisia Europeană/alți donatori și a plăților din FEN postaderare

31.03.2021

Denumirea programului cu finanțare UE	din care plăți, către:										Pag				
	01	02	03	04	05	06	07	08	09	10		11	12	13	14
	Sold la inceputul anului	Incasari FEN (inclusiv top up)	Dobanzi/ comisioane	Incasari din conturi de debite FEN ani precedenti	Incasari de la Buget de stat pentru indisponibili- tati si din venituri din privatizare	Plati efectuate din FEN	Agentii de plati	Buget de stat	Bugete locale	BASS	Somaj	Sanatate	Institutiile finantate din venituri proprii/ venituri proprii si subventii	Alti beneficiari fermieri, ONG, soc.com. etc	Plati efectuat din Bug de stat s din veni din privatiz
A	174.961														
Programa din Fondul European de Dezvoltare Regionala (FEDR) 2007-2013															



Conducatorul compartimentului  
financiar-contabil

*[Handwritten signature]*

Situatia platilor efectuate  
din fonduri externe nerambursabile (FEN) postaderare (titlul 56 si titlul 58) la data de  
31.03.2021

Pag.: 1 - lei -

Denumirea sursei de finantare	Buget de stat (s 01-stat)	Buget local (s 02-local)	Bugetul asigurarilor sociale de stat (s 03-bass)	Bugetul asigurarilor pentru somaj (s 04-somaj)	Bugetul fondului national unic de asigurari sociale de sanatate (s05-sanatate)	Bugetul institutiilor publice si activitatilor financiare integral sau partial din venituri proprii (s10-local)	Bugetul externelor nerambursabile (s08-stat+asigurari+local)	Bugetul creditelor externe (s06-stat+local)	Bugetul creditelor interne (s07-stat+local)	Bugetul institutiilor publice si activitatilor financiare integral sau partial din venituri proprii (s20-stat+asigurari+autonome)	Bugetul institutiilor publice si activitatilor financiare integral din venituri proprii (s10-stat+autonome)
A	01	02	03	04	05	06	07	08	09	10	11
Total plati (titlul VIII cod56+ titlul X cod58) (rd.2+rd.11)		333 174									
Total plati (titlul X cod58)		333 174									
Cheltuieli de personal (titlul I)		318 485									
Bunuri si servicii (titlul II)		14 689									



Conducatorul compartimentului financiar-contabil


*[Handwritten signature]*

I. PLATI RESTANTE  
31.03.2021

pag. 1 - lei -

DENUMIRE INDICATORI	COD	Sold la inceputul anului	Sold la finele perioadei	
			TOTAL	Din care: aferent sumelor angajate cu prevederi bugetare
PLATI RESTANTE-TOTAL (rd.150+300) din care:	4000			
-sub 30 de zile(rd.151+301)	40001	24.864.370	26.616.260	26.616.260
- peste 30 de zile (rd.152+302)	40002	14.466.145	12.836.037	12.836.037
	40003	10.398.225	13.780.223	13.780.223
	4015			
PLATI RESTANTE - TOTAL SECTIUNEA DE FUNCTIONARE	40150			
(rd.160+170+240+250+270+280+290) din care:		23.624.368	25.044.664	25.044.664
-sub 30 de zile(rd.161+171+241+251+271+281+291)	40151	13.685.173	12.078.192	12.078.192
- peste 30 de zile (rd.162+172+242+252+272+282+292)	40152	9.939.195	12.966.472	12.966.472
	4016			
Plati restante catre furnizori,creditori din operatii comerciale	40160			
(ct.4010100,ct.4030100,ct.4620101,ct.4620109)				
(rd.161+162+163+165+166) din care:		23.624.368	25.044.664	25.044.664
-sub 30 de zile	40161	13.685.173	12.078.192	12.078.192
- peste 30 de zile	40162	9.939.195	12.966.472	12.966.472
	4030			
PLATI RESTANTE-TOTAL SECTIUNEA DEZVOLTARE	40300			
(rd.310+320+330), din care:		1.240.002	1.571.596	1.571.596
- sub 30 de zile(rd.311+321+331)	40301	780.972	757.845	757.845
- peste 30 de zile (rd.312+322+332)	40302	459.030	813.751	813.751
	4031			
Plati restante catre furnizori,creditori din operatii comerciale	40310			
(ct.4010100,ct.4050100,ct.4620101,ct.4620103,ct.4620109)				
(rd.311+312+313+315+316),din care:		1.240.002	1.571.596	1.571.596
- sub 30 de zile	40311	780.972	757.845	757.845
- peste 30 de zile	40312	459.030	813.751	813.751

Conducatorul institutiei


Conducatorul compartimentului  
financiar contabil

I. PLATI RESTANTE  
-bugete locale-  
31.03.2021

pag. 2 - lei -

DENUMIRE INDICATORI	COD	Sold la inceputul anului	Sold la finele perioadei	
			TOTAL	Din care: aferez sumelor angajate cu prevederi bugetare
PLATI RESTANTE-TOTAL (rd.150+300) din care:	4200			
-sub 30 de zile(rd.151+301)	42001	24.864.370	26.615.900	26.615.900
- peste 30 de zile (rd.152+302)	42002	14.466.145	12.835.677	12.835.677
	42003	10.398.225	13.780.223	13.780.223
	4215			
PLATI RESTANTE - TOTAL SECTIUNEA DE FUNCTIONARE	42150			
(rd. .60+170+240+250+270+280+290) din care:		23.624.368	25.044.304	25.044.304
-sub 30 de zile(rd.161+171+241+251+271+281+291)	42151	13.685.173	12.077.832	12.077.832
- peste 30 de zile (rd.162+172+242+252+272+282+292)	42152	9.939.195	12.966.472	12.966.472
	4216			
Plati restante catre furnizori,creditori din operatii comerciale	42160			
(ct.4010100,ct.4030100,ct.4620101,ct.4620109)				
(rd.161+162+163+165+166) din care:		23.624.368	25.044.304	25.044.304
-sub 30 de zile	42161	13.685.173	12.077.832	12.077.832
- peste 30 de zile	42162	9.939.195	12.966.472	12.966.472
	4230			
PLATI RESTANTE-TOTAL SECTIUNEA DEZVOLTARE	42300			
(rd.310+320+330), din care:				
- sub 30 de zile(rd.311+321+331)	42301	1.240.002	1.571.596	1.571.596
- peste 30 de zile (rd.312+322+332)	42302	780.972	757.845	757.845
	4231	459.030	813.751	813.751
	42310			
Plati restante catre furnizori,creditori din operatii comerciale	42310			
(ct.40100,ct.4050100,ct.4620101,ct.4620103,ct.4620109)				
(rd.311+312+313+315+316),din care:		1.240.002	1.571.596	1.571.596
- sub 30 de zile	42311	780.972	757.845	757.845
- peste 30 de zile	42312	459.030	813.751	813.751

Conducatorul institutiei

Conducatorul compartimentului  
financiar contabil

I. PLATI RESTANTE  
-activitati finantate integral din venituri proprii-  
31.03.2021

pag. 3 - lei -

DENUMIRE INDICATORI	COD	Sold la inceputul anului	Sold la finele perioadei	
			TOTAL	Din care: aferent sumelor angajate cu prevederi bugetare
PLATI RESTANTE-TOTAL (rd.150+300) din care: -sub 30 de zile(rd.151+301)	5400 54001 54002 5415		360 360	360 360
PLATI RESTANTE - TOTAL SECTIUNEA DE FUNCTIONARE (rd.160+170+240+250+270+280+290) din care: -sub 30 de zile(rd.161+171+241+251+271+281+291)	54150 54151 5416		360 360	360 360
Plati restante catre furnizori,creditori din operatii comerciale (ct.4010100,ct.4030100,ct.4620101,ct.4620109) (rd.161+162+163+165+166) din care: -sub 30 de zile	54160 54161		360 360	360 360

Conducatorul institutiei

Conducatorul compartimentului  
financiar contabil

II. Sinteza platilor restante si arieratelor  
31.03.2021

Pag: 1

Nr rd	Explicatie	Plati restante		Plati restante aferente programelor nationale		Plati restante aferente fondurilor externe nerambursabile postaderare****)		Plati restante aferente fondurilor externe nerambursabile preaderare(sursa08/D)	
		total**)	din care arierate***)	total	din care arierate	total	din care arierate	total	din care arierate
0			1.1		2.1		3.1		4.1
1	Sold la finele lunii precedente	34.450.585		2		3		4	
2	Sold la finele perioadei	26.616.260							

Conducatorul Institutiei



Conducatorul compartimentului  
financiar contabil



II. Sinteza plăților restante și arieratelor  
- bugete locale -  
31.03.2021

Nr rd	Explicatie	Plati restante		Plati restante aferente programelor nationale		Plati restante aferente fondurilor externe nerambursabile postaderare****)		Plati restante aferente fondurilor externe nerambursabile preaderare(sursa08/D)	
		total**)	din care arierate**)	total	din care arierate	total	din care arierate	total	din care arierate
		1	1.1	2	2.1	3	3.1	4	4.1
0									
1	Sold la finele lunii precedente	34.276.923							
2	Sold la finele perioadei	26.615.900							

Conducatorul Institutiei



Conducatorul compartimentului  
financiar contabil

II. Sinteza platilor restante si arieratelor  
-instituti publice finantate partial venituri proprii-  
31.03.2021

Nr rd	Explicatie	Plati restante		Plati restante aferente programelor nationale		Plati restante aferente fondurilor externe nerambursabile postaderare****)		Plati restante aferente fondurilor externe nerambursabile preaderare(sursa06/D)	
		total**)	din care arierate***)	total	din care arierate	total	din care arierate	total	din care arierate
1	0 Sold la finele lunii precedente	1	1.1	2	2.1	3	3.1	4	4.1
		154.307							

Conducatorul institutiei



Conducatorul compartimentului  
financiar contabil

II. Sinteza plăților restante și arrieratelor  
-activități finanțate integral venituri proprii-  
31.03.2021

Nr rd	Explicatie	Plati restante		Plati restante aferente programelor nationale		Plati restante aferente fondurilor externe nerambursabile postaderare****)		Plati restante aferente fondurilor externe nerambursabile preaderare(sursa08/D)	
		total**)	din care arierate**)	total	din care arierate	total	din care arierate	total	din care arierate
0									
1	Sold la finele lunii precedente	19,355	1.1	2	2.1	3	3.1	4	4.1
2	Sold la finele lunii curente	360							

Conducatorul institutiei

Conducatorul compartimentului  
financiar contabil



Situatia activelor si datoriilor institutiilor publice  
din administratia locala  
31.03.2021

pag.: 1 - lei -

COD	DENUMIRE INDICATORI	Sold la inceputul anului	Sold la sfarsitul perioadei
1800			
18004	Numerar in lei in casieria institutiilor publice locale si ale institutiilor publice de subordonare locala,(ct.5310101)		668.934
18005	Disponibilitati in lei ale institutiilor publice locale si ale institutiilor publice de subordonare locala, la trezorerii (ct.5100000+5120101+5120501+5150101+5150103+5150500+5150600+5160101+5160301+5160302+5170101+5170301+5170302+5210100+5210300+5280000+5290201+5290301+5290400+5290901+5410101+5500101+ 5520000+5550101+5570101+5580101+5580201+5600101+5600300+5610101+5610300+5620101+5620300-7700000), din care:	36.493.694	148.685.856
180051	Disponibilitati in lei din imprumuturi interne si externe contractate de autoritatile administratiei publice locale (ct.5160101)		1.356.735
18008	Total (in baze cash) (rd.04+05)	36.493.694	149.354.790
1801			
18010	Total (in baze accrual)(rd.08+09)	36.493.694	149.354.790
1802	ALTE IMPOZITE SI TAXE FISCALE		
18022	Avansuri de trezorerie, acordate in lei (ct.5420100)		742
18023	Alte valori (ct.5320100+5320200+5320300+5320400+5320500+5320600+5320800)	110.448	90.318
1803			
18032	Disponibilitati ale institutiilor publice locale si ale institutiilor de subordonare locala la institutiile de credit rezidente (ct.5110101+5110102+5120102+5120402+5120502+5150102+5150202+5160102+5160202+5170102+5170202+5290202+5290302+5290902+5500102+5550102+5550202+5570202+5580102+5580302+5600102+5600103+5610102+5610103+5620102+5620103), din care:	185.523.359	177.668.933
18034	Fonduri externe nerambursabile postaderare	174.961	174.961
18036	Total (in baze cash) (rd.32+35)	185.523.359	177.668.933
18038	Total (in baze accrual) (rd.36+37)	185.523.359	177.668.933
18157	Creante comerciale necurente legale de livrari de bunuri si servicii de catre autoritatile locale sau de institutii subordonate acestora (ct.4110201+4110208+4130200+4610201-4910200-4960200) Total (rd.158+159+160+164) din care:	6.507.913	6.557.738
18158	- de la populatie(gospodariile populatiei(S14)	105.536	155.361
18159	- de la societati nefinanciare (S11),	6.402.377	6.402.377
1816			
18165	Creante comerciale curente legate de livrari de bunuri si servicii de catre autoritatile locale sau de institutii subordonate acestora(ct.2320000+2340000+4090101+4090102+4110101+4110108+4130100+4180000+4610101-4910100-4960100) Total(rd.166+167+168+172)din care de la:	20.844.213	22.524.054
18166	-de la gospodariile populatie (S14)	188.864	203.052
18167	-de la societati nefinanciare (S11)	20.603.604	22.272.045
18168	-de la institutiile publice, din care: (rd.169+170+171)	51.745	48.957
1817			
18170	-Administratia locala (exclusiv fondurile de securitate sociala)(S1313)	51.745	48.957
18176	1.Creante ale bugetului local (ct.4640000-4970000). Total (rd.177+178+179+183), din care:	328.984.041	405.850.016
18177	- de la gospodariile populatie (S14)	81.413.113	96.756.666
18178	- de la societati nefinanciare (S11)	247.570.928	309.093.350

COD	DENUMIRE INDICATORI	Sold la inceputul anului	Sold la sfarsitul perioadei
18185	Total creante (rd.176+184)	329.175.391	406.053.182
1819			
18191	Sume de primit de la Autoritatea de Certificare / Autoritatile de Management / Agentiile de Plati - FONDURI EXTERNE NERAMBURSABILE POSTADERARE (ct.4580301)	14.282.876	14.282.876
18192	Sume de primit de la Autoritatea de Certificare / Autoritatile de Management / Agentiile de Plati - FONDURI DE LA BUGET (ct.4580302)	3.570.719	3.570.719
18194	Sume de primit de la Comisia Europeana/alti donatori reprezentand venituri ale bugetului general consolidat-FONDURI EXTERNE NERAMBURSABILE POSTADERARE(ct.4500504+4500505). Total, din care:(rd.195+196)	69.756	103.249
18196	Sume de primit de la Comisia Europeana/alti donatori reprezentand venituri ale bugetului general consolidat - institutii publice finantate din venituri proprii/venituri proprii si subventii - FONDURI EXTERNE NERAMBURSABILE POSTADERARE (ct4500505)	69.756	103.249
1820			
18203	1.Sume datorate tertilor reprezentand garantii si cautiuni aflate in conturile institutiilor publice (ct.4280101+4280201+4620101+4620109).Total (rd.204+205+206), din care:	30.238	29.202
18205	- societati nefinanciare (S11)	8.100	8.100
18206	- institutiilor publice, din care: (rd.207+208+209)	22.138	21.102
18208	- Administratia locala (exclusiv fondurile de securitate sociala)(S1313)	22.138	21.102
1826			
18262	Credite pe termen scurt contractate de autoritatile locale si institutii din subordinea acestora (ct.1620100+1630100+1670101+1670103+ 1670109+5190101+5190102+5190106+5190180). Total (rd.263+264+265+265.1), din care acordate de:		254.899
18263	- Societati care accepta depozite, exclusiv banca centrala (S122)		254.899
182671	Sume primite din excedentul anului precedent pentru acoperirea golurilor temporare de casa si pentru finantarea cheltuielilor sectiunii de dezvoltare (ct.5190107+5190190)		1.621.731
18268	Total(in baze cash)(rd.262+266+267+267.1)		1.876.630
1827			
18275	Total (in baze accrual) (cash+dobanzi) (rd.268+274)		1.876.630
1828			
18286	Credite pe termen lung primite (contractate, garantate, asimilate,etc) de institutiile publice locale (ct.1620200+1630200+1670201+1670202+1670203+1670209).Total (rd.287+288+289+289.1) din care acordate de:	1.381.726.475	1.380.798.007
18287	- Societati care accepta depozite, exclusiv banca centrala (S122)	1.381.451.914	1.380.678.384
18289	- Nerezidenti(State membre si institutii si organisme ale Uniunii Europene, State nonmembre si organizatii internationale nerezidente ale Uniunii Europene)(S21,S22)	274.561	119.623
1829			
18290	Total (in baze cash)(rd.286)	1.381.726.475	1.380.798.007
1831			
18312	Datorii comerciale necurente legale de livrari de bunuri si servicii (ct.4010200+4030200+4040200+4050200+4620201). Total (rd.313+314+318+319), din care catre:	14.165.741	54.695.510

COD	DENUMIRE INDICATORI	Sold la inceputul anului	Sold la sfarsitul perioadei
18316 1832 18320	- Administratia locala (exclusiv fondurile de securitate sociala) (S1313) Datorii comerciale curente legate de livrari de bunuri si servicii (ct.4010100+4030100+ 4040100+4050100+4080000+4190000+4620101). Total (rd.321+322+326+327) din care catre:	11.286.606	51.849.769
18321	-Societati nefinanciare (S11)	50.865.540	62.636.009
18322	-Institutii publice, din care:(rd.323+324+325)	36.419.846	48.430.242
18324	-Administratia locala (exclusiv fondurile de securitate sociala) (S1313)	14.445.694	14.205.767
1833		14.445.694	14.205.767
18331	Datoriile institutiilor publice din administratia locala catre bugete (ct.4310100+4310200+4310300+4310400+4310500+4310600+4310700+4370100+4370200+4370300+4420300+4420801+4440000+4460100+4460200+4480100)	19.585.051	18.475.746
18332	Salariile angajatilor (ct.4210000+4230000+4260000+4270100+4270300+4280101)	10.409.273	5.227.328
18333	Alte drepturi cuvenite altor categorii de persoane (ct.4260000+4270200+4270300+4290000+4380000)	316.332	253.389
18335	Total (rd.331+332+333+334)	30.310.656	23.956.463
1834			
183421	Provizioane necurente (ct.1510201+1510202+1510203+1510204+1510208), din care:		
183423	Provizioane necurente reprezentand drepturi de natura salariala stabilite in favoarea personalului din sectorul bugetar prin titluri devenite executorii (din soldul ct.1510203)	191.149	191.149
18343	Provizioane curente (ct.1510101+1510102+1510103+1510104+1510108), din care:	100.000	100.000
183432	Provizioane curente reprezentand drepturi de natura salariala stabilite in favoarea personalului din sectorul bugetar prin titluri devenite executorii (din soldul ct.1510103)	30.461	30.381
		30.461	30.381



Conducatorul compartimentului  
financiar- contabil

CONTUL DE EXECUTIE AL BUGETULUI LOCAL - VENITURI  
31.03.2021

Sub-Programa / Titlu de cheltuieli	Denumire indicator	Prevederi bugetare anuale aprobate la finele perioadei de raportare		Prevederi bugetare trimestriale cumulate	Drepturi constatate			Incasari realizate	Stingeri pe alte cai decat incasari	Drepturi constatate de incasat
		I	2		Total, din care: 3=4+5	din anii precedenti	din anul curent			
B		I		2	3=4+5	4	5	6	7	8=3-6-7
2	TOTAL VENITURI-BUGET LOCAL	1.249.668.180	185.254.510	670.940.784	328.984.041	341.956.743	261.405.611	3.685.157	405.850.016	
2	I. VENITURI CURENTE	968.426.180	184.055.510	670.634.495	328.984.041	341.650.454	261.099.322	3.685.157	405.850.016	
2	A. VENITURI FISCALE	946.665.180	179.858.510	624.962.332	285.676.368	339.285.964	256.665.695	3.511.448	364.785.189	
2	A.1. IMPOZIT PE VENIT, PROFIT SI CASTIGURI DIN CAPITAL	546.181.180	44.785.510	44.785.508	44.785.508	44.785.508	44.785.508	44.785.508		
2	A.1.2. IMPOZIT PE VENIT, PROFIT SI CASTIGURI DIN CAPITAL DE LA PERSOANE FIZICE COTE SI SUME DEFALCATE DIN IMPOZITUL PE VENIT	546.181.180	44.785.510	44.785.508	44.785.508	44.785.508	44.785.508	44.785.508		
	COTE SI SUME DEFALCATE DIN IMPOZITUL PE VENIT									
	COTE SI SUME DEFALCATE DIN IMPOZITUL PE VENIT									
	Cote defalcate din impozitul pe venit	546.181.180	44.785.510	44.785.508	44.785.508	44.785.508	44.785.508	44.785.508		
	Sume alocate din cotele defalcate din impozitul pe venit pentru echilibrarea bugetelor locale	501.395.670								
	A3 IMPOZITE SI TAXE PE PROPRIETATE IMPOZITE SI TAXE PE PROPRIETATE IMPOZITE SI TAXE PE PROPRIETATE Impozit si taxa pe cladiri Impozit pe cladiri de la persoane	167.251.000	49.831.000	397.014.754	213.574.021	183.440.733	122.133.894	2.190.567	272.690.293	
		167.251.000	49.831.000	397.014.754	213.574.021	183.440.733	122.133.894	2.190.567	272.690.293	
		141.000.000	43.496.000	363.151.728	199.089.526	164.062.202	107.934.674	1.788.447	253.428.607	





ub- pi- ol	Pa- ra- ol	Gru- pa/ Titlu	Ar- ti- col	Ali- ne- at	Denumire indicator	Prevederi bugetare anuale aprobate la finele perioadei de raportare		Prevederi bugetare trimestriale cumulate	Drepturi constatate			Incasari realizate	Stingeri pe alte cai decat incasari	Drepturi constatate de incasat
						1	2		Total, din care:	din anii precedenti	din anul curent			
A						B	3=4+5	4	5	6	7	8-3-6-7		
7					SI SERVICII ALTE IMPOZITE SI TAXE GENERALE PE BUNURI SI SERVICII Taxe hoteliere TAXE PE SERVICII SPECIFICE TAXE PE SERVICII SPECIFICE Impozit pe spectacole TAXE PE UTILIZAREA BUNURILOR, AUTORIZAREA UTILIZARII BUNURILOR SAU PE DESFASURAREA DE ACTIVITATI TAXE PE UTILIZAREA BUNURILOR, AUTORIZAREA UTILIZARII BUNURILOR SAU PE DESFASURAREA DE ACTIVITATI	38.000 38.000 1.000.000 1.000.000	219.000 219.000	21.347 21.347 4.398.966 4.398.966	7.721 7.721 4.390.250 4.390.250	13.626 13.626 8.716 8.716	13.555 13.555 8.352 8.352	7.792 7.792 4.390.614 4.390.614		
01					Impozit pe mijloacele de transport Impozit pe mijloacele de transport detinute de persoane fizice*) Impozit pe mijloace de transport detinute persoane de juridice*) Taxe si tarife pentru eliberarea de licente si autorizatii de functionare	44.000.000 33.300.000 18.500.000 14.800.000 10.700.000	17.380.000 14.914.000 10.152.000 4.762.000 2.466.000	82.634.968 80.353.400 39.384.903 40.968.497 2.281.568	44.523.109 44.523.109 18.238.290 26.284.819 23.181.267	38.111.859 35.830.291 21.146.613 14.683.678 2.281.568	22.679.953 20.398.385 13.335.889 7.062.496 2.281.568	1.218.681 1.218.681 921.125 297.556 102.200	58.736.334 58.736.334 25.127.889 33.608.445 28.960.156	
02					A6. ALTE IMPOZITE SI TAXE FISCALE ALTE IMPOZITE SI TAXE FISCALE ALTE IMPOZITE SI TAXE FISCALE Alte impozite si taxe	11.500.000 11.500.000	4.467.000 4.467.000	34.739.291 34.739.291	23.181.267 23.181.267	11.558.024 11.558.024	5.676.935 5.676.935	102.200 102.200 102.200	28.960.156 28.960.156 28.960.156	

Ab- pi- ol	Pa- ra- gra- ful	Gru- pa/ Titlu	Ali- ne- at	Denumire indicator	Prevederi bugetare anuale aprobrate la finele perioadei de raportare		Prevederi bugetare trimestriale cumulate	Drepturi constatate			Incasari realizate	Stingeri pe alte cai decat incasari	Drepturi constatate de incasat	
					I	2		Total, din care: 3=4+5	4 din anii precedenti	5 din anul curent				6
				<b>B</b>										
2				C. VENITURI NEFISCALE	21.761.000	4.197.000	45.672.163	43.307.673	2.364.490	4.433.627	173.709	8=3-6-7	41.064.827	
				C1. VENITURI DIN PROPRIETATE	1.700.000	414.000	281.654		281.654	281.654				
				VENITURI DIN PROPRIETATE	1.700.000	414.000	281.654		281.654	281.654				
				Venituri din concesiuni si inchirieri	1.700.000	414.000	281.654		281.654	281.654				
				Alte venituri din concesiuni si inchirieri de catre institutiile publice	1.700.000	414.000	281.654		281.654	281.654				
				C2. VANZARI DE BUNURI SI SERVICII	20.061.000	3.783.000	45.390.509	43.307.673	2.082.836	4.151.973	173.709		41.064.827	
				VENITURI DIN PRESTARI DE SERVICII SI ALTE ACTIVITATI										
				VENITURI DIN PRESTARI DE SERVICII SI ALTE ACTIVITATI	2.431.000	60.000	382.879	96.847	286.032	286.132	5.530		91.217	
				Venituri din prestari de servicii	60.000	17.000	4.646		4.646	4.646				
				Contributia parintilor sau sustinatorilor legali pentru intretinerea copiilor in crese	960.000	5.000	118.911		118.911	118.911				
				Contributia de intretinere a persoanelor asistate										
				Fondul national pentru relatii bilaterale afereente mecanismelor financiare SEE	1.410.000	38.000	162.475		162.475	162.475				
				Venituri din recuperarea cheltuielilor de judecata, impunitatii si despagubiri	1.000		96.847			96.847				
				VENITURI DIN TAXE ADMINISTRATIVE, ELIBERARI PERMISE						100	5.530		91.217	

Sub- grupul col Titlu	Ar- ti- col	Al- ne- at	Denumire indicator	Prevederi anuale aprobate la finele perioadei de raportare	Prevederi trimestriale cumulate	Drepturi constatate			Incasari realizate	Stingeri pe alte cai decat incasari	Drepturi constatate de incasat	
						Total, din care:	din anii precedenti	din anul curent				
A			B	I	2	3=4+5	4	5	6	7	8=3-6-7	
			VENITURI DIN TAXE ADMINISTRATIVE, ELIBERARI PERMISE									
2			Taxe extrajudiciare de timbru	75.000	14.000	12.701		12.701	12.701			
0			Alte venituri din taxe administrative, eliberari permise	25.000	4.000	5.641		5.641	5.641			
			AMENZI, PENALITATI SI CONFISCARI	50.000	10.000	7.060		7.060	7.060			
1			AMENZI, PENALITATI SI CONFISCARI	15.011.000	3.369.000	44.195.291	42.927.417	1.267.874	3.328.267	166.758	40.700.266	
1	02		Venituri din amenzi si alte sanctiuni aplicate potrivit dispozitiilor legale	15.000.000	3.369.000	44.190.146	42.922.417	1.267.729	3.328.122	166.758	40.695.266	
			Venituri din amenzi si alte sanctiuni aplicate de catre alte institutii de specialitate	15.000.000	3.369.000	44.190.146	42.922.417	1.267.729	3.328.122	166.758	40.695.266	
			Penalitati pentru nedepunere sau depunere cu intarziere declaratiei de impozite si taxe	1.000		5.000	5.000				5.000	
			Alte amenzi, penalitati si confiscari	10.000		145		145	145			
			DIVERSE VENITURI									
			DIVERSE VENITURI	2.544.000	340.000	799.638	283.409	516.229	524.873	1.421	273.344	
			Venituri din aplicarea prescriptiei extinctive	55.000								
			Venituri din aplicarea prescriptiei extinctive	55.000								
			Venituri din recuperarea cheltuielilor efectuate in cursul procesului de executare silita	189.000	26.000	110.176	106.516	3.660	12.552	505	97.119	
			Alte venituri	2.300.000	314.000	689.462	176.893	512.569	512.321	916	176.225	



ub- ipi- ol Pa- ra- gru- pa/ Titlu col at	A	Denumire indicator	Prevederi anuale aprobrate la finele perioadei de raportare	Prevederi bugetare trimestriale cumulate	Drepturi constatate			Incasari realizate	Stingeri pe alte cai decat incasari	Drepturi constatate de incasat
					Total, din care:	din anii precedenti	din anul curent			
	B		I	2	3=4+5	4	5	6	7	8=3-6-7
		bugetele locale necesare sustinerii derularii proiectelor finantate din fonduri externe nerambursabile (FEN) postaderare, aferente perioadei de programare 2014-2020	3.395.000	7.000	14.499		14.499	14.499		
		ALTE SUME PRIMITE DE LA UE	5.859.000							
		Alte sume primite din fonduri de la Uniunea Europeana pentru programele operationale finantate din cadrul financiar 2014-2020	5.859.000							
		SUME PRIMITE DE LA UE/ALTI DONATORI IN CONTUL PLATILOR EFECTUATE SI PREFINANNTARI AFERENTE CADRULUI FINANCIAR 2014-2020								
		SUME PRIMITE DE LA UE/ALTI DONATORI IN CONTUL PLATILOR EFECTUATE SI PREFINANNTARI AFERENTE CADRULUI FINANCIAR 2014-2020	257.385.000		208.830		208.830	208.830		
01		Fondul European de Dezvoltare Regionala(FEDR)	238.006.000							
		Sume primite in contul platilor efectuate in anul curent								
		Fondul Social European(FSE)	238.006.000							
01		Sume primite in contul platilor efectuate in anul curent	15.916.000		208.830		208.830	208.830		
02		Sume primite in contul platilor efectuate in anii anteriori								
03		Prefinantare			90.251		90.251	90.251		
		Alte programe comunitare finantate in			118.579		118.579	118.579		

Anul raportat	Grupul titlu	Alte nece- sita- ți	Denumire indicator	Prevederi bugetare anuale aprobat la finele perioadei de raportare	Prevederi bugetare trimestriale cumulate	Drepturi constatate			Incasari realizate	Stingeri pe alte cai decat incasari	Drepturi constatate de incasat
						Total, din care:	din anii precedenti	din anul curent			
A	B			1	2	3=4+5	4	5	6	7	8=3-6-7
5 01			perioada 2014-2020 (APC)	3.463.000							
			Sume primite in contul platilor efectuate in anul curent	2.374.000							
5 02			Sume primite in contul platilor efectuate in anii anteriori	1.089.000							

CONTUL DE EXECUTIE AL BUGETULUI LOCAL - VENITURI  
SECTIUNEA DE FUNCTIONARE  
31.03.2021

ub- pi- ol	Pa- ra- gra- ful	Gru- pa/ Titlu col at	Denumire indicator	Prevederi anuale aprobrate la finele perioadei de raportare	Prevederi bugetare trimestriale cumulate	Drepturi constatate			Incasari realizate	Stingeri pe alte cai decat incasari	Drepturi constatate de incasat
						Total, din care:	din anii precedenti	din anul curent			
A				1	2	3=4+5	4	5	6	7	8=3-6-7
B											
2			TOTAL VENITURI-BUGET LOCAL	884.025.180	163.846.510	661.421.060	328.984.041	332.437.019	251.885.887	3.685.157	405.850.016
			I. VENITURI CURENTE	882.837.180	162.658.510	661.339.915	328.984.041	332.355.874	251.804.742	3.685.157	405.850.016
			A. VENITURI FISCALE	946.665.180	179.858.510	624.962.332	285.676.368	339.285.964	256.665.695	3.511.448	364.785.189
			A1. IMPOZIT PE VENIT, PROFIT SI CASTIGURI DIN CAPITAL	546.181.180	44.785.510	44.785.508		44.785.508	44.785.508		
			A1.2 IMPOZIT PE VENIT, PROFIT SI CASTIGURI DIN CAPITAL DE LA PERSOANE FIZICE	546.181.180	44.785.510	44.785.508		44.785.508	44.785.508		
			COTE SI SUME DEFALCATE DIN IMPOZITUL PE VENIT	546.181.180	44.785.510	44.785.508		44.785.508	44.785.508		
			Cote defalcate din impozitul pe venit	44.785.510	44.785.510	44.785.508		44.785.508	44.785.508		
			Sume alocate din cotele defalcate din impozitul pe venit pentru echilibrarea bugetelor locale	501.395.670							
			A3 IMPOZITE SI TAXE PE PROPRIETATE	167.251.000	49.831.000	397.014.754	213.574.021	183.440.733	122.133.894	2.190.567	272.690.293
			IMPOZITE SI TAXE PE PROPRIETATE	167.251.000	49.831.000	397.014.754	213.574.021	183.440.733	122.133.894	2.190.567	272.690.293
01			Impozit si taxa pe cladiri	141.000.000	43.496.000	363.151.728	199.089.526	164.062.202	107.934.674	1.788.447	253.428.607
			Impozit pe cladiri de la persoane fizice	29.000.000	18.613.000	49.425.342	15.959.685	33.465.657	23.360.491	1.352.002	24.712.849
02			Impozit si taxa pe cladiri de la persoane juridice	112.000.000	24.883.000	313.726.386	183.129.841	130.596.545	84.574.183	436.445	228.715.758
01			Impozit si taxa pe teren	13.801.000	4.042.000	24.628.342	10.742.317	13.886.025	9.469.688	318.362	14.840.292
			Impozit pe terenuri de la persoane fizice	4.100.000	587.000	8.161.852	4.155.776	4.006.076	2.578.669	250.283	5.332.900
02			Impozit si taxa pe teren de la persoane juridice	9.700.000	3.455.000	16.466.490	6.586.541	9.879.949	6.891.019	68.079	9.507.392
03			Impozitul pe terenul extravilan	1.000							





Ab- pi- ol	Pa- ra- ol graf	Gru- pa/ Titlu	Ar- ti- col	Ali- ne- at	Denumire indicator	Prevederi anuale aprobate la finele perioadei de raportare		Prevederi bugetare trimestriale cumulate		Drepturi constatate			Incasari realizate	Stingeri pe alte cai decat incasari	Drepturi constatate de incasat
						I	2	Total, din care:	din anii precedenti	din anul curent	6	7			
					<b>B</b>					<b>4</b>	<b>5</b>	<b>6</b>			
2	02				detinute persoane de juridice*)	14.800.000	4.762.000	40.968.497	26.284.819	14.683.678	7.062.496	297.556	33.608.445		
3					Taxe si tarife pentru eliberarea de licente si autorizatii de functionare	10.700.000	2.466.000	2.281.568	23.181.267	2.281.568	2.281.568				
					A6. ALTE IMPOZITE SI TAXE FISCALE	11.500.000	4.467.000	34.739.291	23.181.267	11.558.024	5.676.935	102.200	28.960.156		
					ALTE IMPOZITE SI TAXE FISCALE	11.500.000	4.467.000	34.739.291	23.181.267	11.558.024	5.676.935	102.200	28.960.156		
					Alte impozite si taxe	11.500.000	4.467.000	34.739.291	23.181.267	11.558.024	5.676.935	102.200	28.960.156		
					C. VENITURI NEFISCALE	-63.828.000	-17.200.000	36.377.583	43.307.673	-6.930.090	-4.860.953	173.709	41.064.827		
					C1. VENITURI DIN PROPRIETATE	1.700.000	414.000	281.654		281.654	281.654				
					VENITURI DIN PROPRIETATE	1.700.000	414.000	281.654		281.654	281.654				
					Venituri din concesiuni si inchirieri	1.700.000	414.000	281.654		281.654	281.654				
					Alte venituri din concesiuni si inchirieri de catre institutiile publice	1.700.000	414.000	281.654		281.654	281.654				
					C2. VANZARI DE BUNURI SI SERVICII	-65.528.000	-17.614.000	36.095.929	43.307.673	-7.211.744	-5.142.607	173.709	41.064.827		
					VENITURI DIN PRESTARI DE SERVICII SI ALTE ACTIVITATI	2.431.000	60.000	382.879	96.847	286.032	286.132	5.530	91.217		
					Venituri din prestari de servicii	60.000	17.000	4.646		4.646	4.646				
					Contributia parintilor sau sustinatorilor legali pentru intretinerea copiilor in crese	960.000	5.000	118.911		118.911	118.911				
					Contributia de intretinere a persoanelor asistate	1.410.000	38.000	162.475		162.475	162.475				
					Venituri din recuperarea cheltuielilor de judecata, imputatii si despagubiri	1.000		96.847	96.847		100				
					VENITURI DIN TAXE ADMINISTRATIVE, ELIBERARI PERMISE	75.000	14.000	12.701		12.701	12.701				
					Taxe extrajudiciare de timbru	25.000	4.000	5.641		5.641	5.641				

Sub- tipul ol	Pa- ra- gra- ful	Gru- pa/ Titlu col	Ar- ti- col	Ali- ne- at	Denumire indicator	Prevederi anuale aprobate la finele perioadei de raportare	Prevederi bugetare trimestriale cumulate	Drepturi constatate			Incasari realizate	Singeri pe alte cai decat incasari	Drepturi constatate de incasat
								Total, din care:	din anii precedenti	din anul curent			
A						1	2	3=4+5	4	5	6	7	8=3-6-7
0					B Alte venituri din taxe administrative, eliberari permise								
					AMENZI, PENALITATI SI CONFISCARI	50.000	10.000	7.060		7.060	7.060		
					Venituri din amenzi si alte sanctiuni aplicate potrivit dispozitiilor legale	15.011.000	3.369.000	44.195.291	42.927.417	1.267.874	3.328.267	166.758	40.700.266
02					Venituri din amenzi si alte sanctiuni aplicate de catre alte institutii de specialitate	15.000.000	3.369.000	44.190.146	42.922.417	1.267.729	3.328.122	166.758	40.695.266
					Penalitati pentru nedepunere sau depunere cu intarziere declaratiei de impozite si taxe	15.000.000	3.369.000	44.190.146	42.922.417	1.267.729	3.328.122	166.758	40.695.266
					Alte amenzi, penalitati si confiscari	1.000		5.000	5.000				5.000
					DIVERSE VENITURI	10.000		145		145	145		
					Venituri din aplicarea prescriptiei extinctive	2.544.000	340.000	799.638	283.409	516.229	524.873	1.421	273.344
01					Venituri din aplicarea prescriptiei extinctive	55.000							
					Venituri din recuperarea cheltuielilor efectuate in cursul procesului de executare silita	189.000	26.000	110.176	106.516	3.660	12.552	505	97.119
					Alte venituri	2.300.000	314.000	689.462	176.893	512.569	512.321	916	176.225
					TRANSFERURI VOLUNTARE, ALTELE DECAT SUBVENTIILE	-85.589.000	-21.397.000	-9.294.580		-9.294.580	-9.294.580		
					Varsaminte din sectiunea de functionare pentru finantarea sectiunii de dezvoltare a bugetului local(cu semnul minus)	-85.589.000	-21.397.000	-9.294.580		-9.294.580	-9.294.580		

ub- pi- ol	Pa- ra- graf	Gru- pa/ Titlu	Ar- ti- col	Ali- ne- at	Denumire indicator	Prevederi anuale aprobrate la finele perioadei de raportare	Prevederi bugetare trimestriale cumulate	Drepturi constatate		Incasari realizate	Stingeri pe alte cai decat incasari	Drepturi constatate de incasat	
								Total, din care:	din anii precedenti				
A						1	2	3=4+5	4	5	6	7	8=3-6-7
2					B								
					IV. SUBVENTII	1.188.000	1.188.000	3=4+5	4	5	6	7	8=3-6-7
					SUBVENTII DE LA ALTE NIVELE ALE			81.145		81.145	81.145		
					ADMINISTRATIEI PUBLICE	1.188.000	1.188.000	81.145		81.145	81.145		
					SUBVENTII DE LA BUGETUL DE STAT	1.188.000	1.188.000	81.145		81.145	81.145		
					Finantarea drepturilor acordate persoanelor cu handicap	1.188.000	1.188.000	81.145		81.145	81.145		



Ab- pi- ol	Pa- ra- graf	Gru- pa / Titlu	Ali- ne- at	Denumire indicator	Prevederi anuale aprobate la finele perioadei de raportare	Prevederi bugetare trimestriale cumulate	Drepturi constatate			Incasari realizate	Stingeri pe alte cai decat incasari	Drepturi constatate de incasat
							Total, din care:	din anii precedenti	din anul curent			
A				B	1	2	3=4+5	4	5	6	7	8=3-6-7
4				Uniunea Europeana pentru programele operationale finantate din cadrul financiar 2014-2020	5.859.000		3=4+5	4	5	6	7	8=3-6-7
				SUME PRIMITE DE LA UE/ALTI DONATORI IN CONTUL PLATILOR EFECTUATE SI PREFINANȚARI AFERENTE CADRULUI FINANCIAR 2014-2020	257.385.000		208.830		208.830	208.830		
				Fondul European de Dezvoltare Regionala(FEDR)	2.38.006.000							
01				Sume primite in contul platilor efectuate in anul curent	238.006.000							
01				Fondul Social European(FSE)	15.916.000		208.830		208.830	208.830		
02				Sume primite in contul platilor efectuate in anul curent	15.916.000							
03				Sume primite in contul platilor efectuate in anii anteriori			90.251		90.251	90.251		
				Prefinantare			118.579		118.579	118.579		
				Alte programe comunitare finantate in perioada 2014-2020 (APC)	3.463.000							
01				Sume primite in contul platilor efectuate in anul curent	2.374.000							
02				Sume primite in contul platilor efectuate in anii anteriori	1.089.000							

CONTUL DE EXECUTIE AL BUGETULUI LOCAL - CHELTUIELI  
31.03.2021

Sub- capi- tol	Pa- ra- graf	Gru- pa / Titlu	Ali- ne- at	Denumire indicator	Credite de angajament			Credite bugetare			Plati efectuate	Angajamente legale de platit	Cheltuieli efective		
					1	2	3	4		5				6	7
								aprobate la finele perioadei de raportare	trimestriale cumulate						
A				B											
				TOTAL CHELTUIELI	240.748.000	66.750.000	1.277.697.000	274.586.000	274.248.347	274.163.709	154.818.298	119.345.411	150.820.731		
02				Partea I-a SERVICII PUBLICE GENERALE AUTORITATI PUBLICE SI ACTIUNI EXTERNE			194.649.000	70.841.000	69.554.453	69.554.453	25.008.648	44.545.805	31.423.927		
01				Autoritati executive si legislative Autoritati executive			146.234.670	62.387.670	61.101.189	61.101.189	16.847.196	44.253.993	23.148.341		
03				ALTE SERVICII PUBLICE GENERALE			146.234.670	62.387.670	61.101.189	61.101.189	16.847.196	44.253.993	23.148.341		
05				ALTE SERVICII PUBLICE GENERALE			17.349.330	1.845.330	1.845.330	1.845.330	1.611.330	234.000	1.605.634		
10				Fond de rezerva bugetara la dispozitia autoritatilor locale			10.000.000								
				Servicii publice comunitare de evidenta a persoanelor			7.343.000	1.839.000	1.839.000	1.839.000	1.605.000	234.000	1.605.000		
50				Alte servicii publice generale TRANZACTII PRIVIND DATORIA PUBLICA SI IMPRUMUTURI			6.330	6.330	6.330	6.330	6.330		634		
				TRANZACTII PRIVIND DATORIA PUBLICA SI IMPRUMUTURI			31.065.000	6.608.000	6.607.934	6.607.934	6.550.122	57.812	6.669.952		
02				Partea II-a APARARE, ORDINE PUBLICA SI SIGURANTA NATIONALA APARARE			42.501.000	9.442.000	9.441.927	9.441.927	9.431.407	10.520	9.455.115		
				APARARE			400.000	67.000	67.000	67.000	63.942	3.058	75.922		
02				Aparare nationala ORDINE PUBLICA SI SIGURANTA NATIONALA			400.000	67.000	67.000	67.000	63.942	3.058	75.922		

i-Sub- capi- tol	Pa- ra- graf	Gru- pa / Titlu	Ar- ti- col	Ali- ne- at	Denumire indicator	Credite de angajament			Credite bugetare			Angajamente legale	Plati efectuate	Angajamente legale de platit	Cheltuieli efective				
						1	2	3	4		5					6	7	8=6-7	9
									aprobate la finele perioadei de raportare	trimestriale cumulate									
2					<b>B</b>														
					ORDINE PUBLICA SI SIGURANTA NATIONALA														
03					Ordine publica			42.101.000	9.375.000	9.374.927	9.374.927	9.374.927	9.367.465	7.462	9.379.193				
04					Politie comunitara			41.101.000	9.286.000	9.285.927	9.285.927	9.285.927	9.279.927	6.000	9.279.927				
05					Protectie civila si protectia contra incendiilor (protectie civila nonmilitara)			41.101.000	9.286.000	9.285.927	9.285.927	9.285.927	9.279.927	6.000	9.279.927				
								1.000.000	89.000	89.000	89.000	89.000	87.538	1.462	99.266				
02					Partea III-a CHELTUIELI SOCIAL-CULTURALE INVATAMANT INVATAMANT		240.748.000	531.527.000	161.631.000	163.064.558	162.979.920	162.979.920	88.581.404	74.398.516	81.258.044				
03					Invatamant prescolar si primar			139.696.000	78.173.000	78.172.678	78.172.678	21.602.966	56.569.712	17.281.592					
01					Invatamant prescolar			52.705.000	26.711.000	26.710.678	26.710.678	10.205.278	16.505.400	8.101.643					
02					Invatamant primar			23.067.000	12.466.000	12.466.000	12.466.000	5.431.048	7.034.952	3.962.888					
04					Invatamant secundar			29.638.000	14.245.000	14.244.678	14.244.678	4.774.230	9.470.448	4.138.755					
01					Invatamant secundar inferior			53.014.000	39.647.000	39.647.000	39.647.000	10.724.846	28.922.154	8.503.048					
02					Invatamant secundar superior			31.601.000	23.769.000	23.769.000	23.769.000	6.362.557	17.406.443	4.195.337					
05					Invatamant postliceal			21.413.000	15.878.000	15.878.000	15.878.000	4.362.289	11.515.711	4.307.711					
07					Invatamant nedefinitibil prin nivel			149.000	109.000	109.000	109.000	31.707	77.293						
04					Invatamant special			5.473.000	2.745.000	2.745.000	2.745.000	515.474	2.229.526	533.549					
12					Servicii educationale complementare			5.473.000	2.745.000	2.745.000	2.745.000	515.474	2.229.526	533.549					
01					Scoala dupa scoala			2.566.000	1.225.000	1.225.000	1.225.000	125.661	1.099.339	143.352					
50					Alte cheltuieli in domeniul invatamantului			2.566.000	1.225.000	1.225.000	1.225.000	125.661	1.099.339	143.352					
					SANATATE			25.789.000	7.736.000	7.736.000	7.736.000		7.736.000						
					SANATATE			310.000											
50					Alte cheltuieli in domeniul sanatatii			310.000											

Sub-categoriile	Pa-para-graf	Gru-pa / Titlu col	Ali-ne-at	Denumire indicator	Credite de angajament			Credite bugetare			Angajamente legale	Plati efectuate	Angajamente legale de platit	Cheltuieli efective
					aprobate la finele perioadei de raportare	trimestriale cumulate	trimestriale cumulate	aprobate la finele perioadei de raportare	trimestriale cumulate	5				
A				B										
2	50			Alte institutii si actiuni sanitare	1	2	3	4	5	6	7	8=6-7	9	
2				CULTURA, RECREERE SI RELIGIE			310.000							
	05			CULTURA, RECREERE SI RELIGIE			142.933.000	15.698.000	15.672.715	15.672.715	15.522.064	150.651	16.301.288	
				Servicii recreative si sportive			136.294.000	15.327.000	15.301.715	15.301.715	15.174.064	127.651	15.953.288	
	03			Intretinere gradini publice, parcuri										
				zone verzi, baze sportive si de agrement										
	06			Servicii religioase			136.294.000	15.327.000	15.301.715	15.301.715	15.174.064	127.651	15.953.288	
	50			Alte servicii in domeniile culturii, recreerii si religiei			1.400.000							
				ASIGURARI SI ASISTENTA SOCIALA			5.239.000	371.000	371.000	371.000	348.000	23.000	348.000	
				ASIGURARI SI ASISTENTA SOCIALA										
	04			Asistenta acordata persoanelor in varsta	240.748.000	66.730.000	248.588.000	67.760.000	69.219.165	69.134.527	51.456.374	17.678.153	47.675.164	
	05			Asistenta sociala in caz de boli si invaliditati	14.756.000	4.670.000	14.756.000	4.670.000	4.670.000	4.670.000	2.305.823	2.364.177	1.969.183	
				Asistenta sociala in caz de invaliditate	89.008.000	24.680.000	88.968.000	24.670.000	24.677.965	24.677.965	20.894.450	3.783.515	18.901.925	
	05	02		Asistenta sociala in caz de invaliditate	89.008.000	24.680.000	88.968.000	24.670.000	24.677.965	24.677.965	20.894.450	3.783.515	18.901.925	
	06			Asistenta sociala pentru familie si copii										
				Crese	32.687.000	8.411.000	32.687.000	8.411.000	8.411.000	8.411.000	5.723.324	2.687.676	5.465.680	
	11			Unitati de asistenta medico-sociala	33.405.000	10.200.000	33.405.000	10.200.000	10.200.000	10.200.000	4.907.244	5.292.756	4.024.161	
	12			Prevenirea excluderii sociale										
	15			Ajutor social	3.000.000	1.000.000	3.000.000	1.000.000	1.000.000	1.000.000	573.544	426.456	532.211	
	01			Alte cheltuieli in domeniul asigurarilor si asistentei sociale	3.000.000	1.000.000	3.000.000	1.000.000	1.000.000	1.000.000	573.544	426.456	532.211	
	50			Alte cheltuieli in domeniul asigurarilor si asistentei sociale	67.892.000	17.789.000	66.438.000	16.335.000	17.786.200	17.786.200	14.743.527	3.042.673	14.473.542	
				Alte cheltuieli in domeniul asistentei sociale	67.892.000	17.789.000	66.438.000	16.335.000	17.786.200	17.786.200	14.743.527	3.042.673	14.473.542	



Sub- capi- tol	Pa- ra- gra- ful	Gru- pa / Titlu col	Ali- ne- at	Denumire indicator	Credite de angajament		Credite bugetare		Angajamente bugetare	Angajamente legale	Plati efectuate	Angajamente legale de platit	Cheltuieli efective
					aprobate la finele perioadei de raportare	trimestriale cumulate	aprobate la finele perioadei de raportare	trimestriale cumulate					
A				B	1	2	3	4	5	6	7	8=6-7	9
0	02			Partea IV-a SERVICII SI DEZVOLTARE PUBLICA, LOCUINTE, MEDIU SI APE LOCUINTE, SERVICII SI DEZVOLTARE PUBLICA LOCUINTE, SERVICII SI DEZVOLTARE PUBLICA Locuinte			374.557.000	31.330.000	31.323.009	31.323.009	30.932.439	390.570	26.740.350
03				Dezvoltarea sistemului de locuinte			268.890.000	14.330.000	14.323.009	14.323.009	14.172.439	150.570	11.002.967
	01			Alte cheltuieli in domeniul locuintelor			169.514.000						1.200
	30			Alimentare cu apa si amenajari hidrotehnice			24.214.000						1.200
	01			Alimentare cu apa			145.300.000						
	01			Alte servicii in domeniile locuintelor, serviciilor si dezvoltarii comunale			974.000						
	50			PROTECTIA MEDIULUI			974.000						
	05			PROTECTIA MEDIULUI			98.402.000	14.330.000	14.323.009	14.323.009	14.172.439	150.570	11.001.767
	05			Salubritate si gestiunea deseurilor			105.667.000	17.000.000	17.000.000	17.000.000	16.760.000	240.000	15.737.383
	01			Salubritate			105.000.000	17.000.000	17.000.000	17.000.000	16.760.000	240.000	15.737.383
	02			Colectarea, tratarea si distrugerea deseurilor			103.000.000	17.000.000	17.000.000	17.000.000	16.760.000	240.000	15.737.383
	06			Canalizarea si tratarea apelor reziduale			2.000.000						
	02			Partea V-a ACTIUNI ECONOMICE TRANSPORTURI			667.000						
	03			TRANSPORTURI			134.463.000	1.342.000	864.400	864.400	864.400	864.400	1.943.295
	03			Transport rutier			134.463.000	1.342.000	864.400	864.400	864.400	864.400	1.943.295
	03			Strazi			134.463.000	1.342.000	864.400	864.400	864.400	864.400	1.943.295

MUNICIPIUL BUCURESTI

DETALIEREA CHELTUIELILOR  
- buget local -  
31.03.2021

i-Sub- capi- tol graf	Pa- ra- gra- f Titlu	Gru- pa / Titlu	Ar- fi- col	Ali- ne- at	Denumire indicator	Credite de angajament			Credite bugetare				Angajamente legale	Plati efectuate	Angajamente legale de platit	Cheltuieli efective				
						1	2	3	4			5					6	7	8=6-7	9
									aprobate la finele perioadei de raportare	trimestriale cumulate	aprobate la finele perioadei de raportare									
2	A				B															
					TOTAL CHELTUIELI															
		01			TOTAL CHELTUIELI	240.748.000	66.750.000	1.277.697.000	274.586.000	274.248.347	274.163.709	154.818.298	119.345.411	150.820.731						
		10			CHELTUIELI CURENTE	237.041.000	66.750.000	848.401.000	252.404.000	251.442.916	251.358.278	142.571.977	108.786.301	137.639.378						
		10	01		TITLUL I CHELTUIELI DE PERSONAL	110.162.000	31.907.000	188.344.330	51.958.330	51.954.590	51.926.151	44.797.555	7.128.596	35.702.182						
		10	01	01	Cheltuieli salariale in bani	107.550.000	31.031.000	183.406.330	50.571.330	50.519.491	50.493.465	43.841.625	6.651.840	34.953.362						
		10	01	01	Salarii de baza	92.490.000	26.516.000	157.832.000	43.391.000	43.389.594	43.384.590	39.432.166	3.952.424	31.385.825						
		10	01	05	Sporuri pentru conditii de munca	7.440.000	2.215.000	8.419.000	2.451.000	2.451.000	2.430.849	1.580.682	850.167	1.175.553						
		10	01	06	Alte sporuri			76.000	22.000	22.000	21.555	21.555	21.555	21.555						
		10	01	11	Fond aferent platii cu ora			2.142.000	1.043.000	1.043.000	1.043.000	84.407	958.593	95.510						
		10	01	12	Indemnizatii platite unor persoane din afara unitatii															
		10	01	17	Indemnizatii de hrana			810.330	129.330	129.330	129.330	127.971	1.359	128.906						
		10	01	30	Alte drepturi salariale in bani	7.620.000	2.300.000	11.163.000	2.959.000	2.958.704	2.958.278	2.080.335	877.943	1.626.942						
		10	03		Contributii	2.612.000	876.000	4.938.000	1.437.000	1.435.099	1.432.686	955.930	476.756	748.820						
		10	03	01	Contributii de asigurari sociale de stat															
		10	03	02	Contributii de asigurari de somaj			8.000												
		10	03	03	Contributii de asigurari sociale de sanatate			1.000												
		10	03	04	Contributii de asigurari pentru accidente de munca si boli profesionale			3.000												
		10	03	06	Contributii pentru concedii si indemnizatii			1.000												
		10	03	07	Contributia asiguratorie pentru munca	2.612.000	876.000	4.924.000	1.437.000	1.435.099	1.432.686	955.930	476.756	748.820						
		20			TITLUL II BUNURI SI SERVICII	41.687.000	10.883.000	383.185.670	114.400.670	113.447.933	113.391.734	59.334.797	54.056.937	63.451.557						
		20	01		Bunuri si servicii	30.322.000	7.394.000	282.605.000	74.927.000	74.141.567	74.111.334	50.103.163	24.008.171	50.987.776						

Sub- capi- tol graf	Pa- ra- pa / Titlu col	Ar- ti- col	Ali- ne- at	Denumire indicator	Credite de angajament			Credite bugetare			Angajamente legale	Plati efectuate	Angajamente legale de platit	Cheltuieli efective
					aprobate la finele perioadei de raportare		trimestriale cumulate	aprobate la finele perioadei de raportare		trimestriale cumulate				
					1	2	3	4	5	6				
<b>A</b>					<b>B</b>									
20	01	01		Furnituri de birou	250.000	35.000	2.576.000	1.271.000	1.259.255	1.255.516	176.076	1.079.440	404.944	
20	01	02		Materiale pentru curatenie	600.000	335.000	5.182.000	3.621.000	3.614.082	3.614.082	1.691.508	1.922.574	1.351.618	
20	01	03		Incalziti, iluminat si forta motrica	3.200.000	900.000	18.751.000	9.768.000	9.748.228	9.748.228	3.221.634	6.526.594	6.874.828	
20	01	04		Apa, canal si salubritate	700.000	250.000	7.525.000	2.756.000	2.740.959	2.735.868	925.691	1.810.177	1.085.133	
20	01	05		Carburanti si lubrifianti	120.000	45.000	3.037.000	409.000	404.514	404.514	373.713	30.801	587.584	
20	01	06		Piese de schimb	100.000	28.000	649.000	43.000	39.728	36.084	19.332	16.752	46.796	
20	01	07		Transport			493.000	191.000	153.638	153.638	44.795	108.843	73.632	
20	01	08		Posta, telecomunicatii, radio, tv, internet	378.000	101.000	3.052.000	1.107.000	1.102.424	1.101.424	558.593	542.831	675.592	
20	01	09		Materiale si prestari de servicii cu caracter functional	3.534.000	671.000	11.934.000	18.943.000	18.933.722	18.933.722	18.133.355	800.367	17.619.838	
20	01	30		Alte bunuri si servicii pentru intretinere si functionare	21.440.000	5.029.000	129.406.000	36.818.000	36.145.017	36.128.258	24.958.466	11.169.792	22.267.811	
20	02			Reparatii curente	2.600.000	100.000	59.072.000	24.408.000	24.316.741	24.309.741	1.599.869	22.709.872	8.052.271	
20	03			Hrana	6.000.000	2.123.000	6.224.000	2.208.000	2.208.000	2.208.000	757.837	1.450.163	1.465.232	
20	03	01		Hrana pentru oameni	6.000.000	2.123.000	6.224.000	2.208.000	2.208.000	2.208.000	757.837	1.450.163	1.465.232	
20	04			Medicamente si materiale sanitare	1.982.000	805.000	2.122.000	880.000	880.000	872.034	226.591	645.443	212.964	
20	04	01		Medicamente	1.282.000	525.000	1.292.000	526.000	526.000	526.000	141.447	384.553	133.197	
20	04	02		Materiale sanitare	700.000	280.000	744.000	298.000	298.000	296.034	53.073	242.961	70.614	
20	04	04		Dezinfectanti			86.000	56.000	56.000	50.000	32.071	17.929	9.153	
20	05			Bunuri de natura obiectelor de inventar	255.000	255.000	11.565.000	9.007.000	9.001.797	9.001.797	4.240.175	4.761.622	456.116	
20	05	01		Uniforme si echipament			48.000	24.000	24.000	24.000	20.987	3.013		
20	05	03		Lenjerie si accesorii de pat			138.000	138.000	138.000	138.000	14.637	123.363		
20	05	30		Alte obiecte de inventar	255.000	255.000	11.379.000	8.845.000	8.839.797	8.839.797	4.204.551	4.635.246	456.116	
20	06			Deplasari, detasari, transferari			401.000	35.000	35.000	35.000	1.825	33.175	4.122	
20	06	01		Deplasari interne, detasari, transferari			340.000	33.000	33.000	33.000	1.825	31.175	4.122	

Sub-categoriile grafice	Pa-ragra-f / Titlu	Ar-ti-col	Ali-ne-ment	Denumire indicator	Credite de angajament			Credite bugetare			Angajamente legale	Plati efectuate	Angajamente legale de platit	Cheltuieli efective				
					1	2	3	4		5					6	7	8=6-7	9
								aprobate la finele perioadei de raportare	trimestriale cumulate									
A				B														
2	20 06 02			Deplasari in strainatate			61.000	2.000	2.000	2.000			2.000					
	20 11			Carti, publicatii si materiale documentare			54.000	27.000	24.049	24.049	2.133	21.916	2.133					
2	20 12			Consultanta si expertiza			5.435.302	815.302	815.302	815.302	815.302	21.916	21.916	2.133				
	20 13			Pregatire profesionala			652.000	201.000	196.250	186.250	22.086	164.164	22.086					
	20 14			Protectia muncii			1.655.000	266.000	269.718	268.718	250.399	18.319	18.319	24.769				
	20 24			Comisioane si alte costuri aferente imprumuturilor		28.000									212.654			
	20 24 02			Comisioane si alte costuri aferente imprumuturilor interne			35.000											
	20 25			Cheltuieli judiciare si extrajudiciare derivate din actiuni in reprezentarea intereselor statului, potrivit dispozitiilor legale			35.000											
	20 30			Alte cheltuieli		500.000												
	20 30 02			Protocol si reprezentare			13.345.368	1.617.368	1.553.634	1.553.634	1.311.250	242.384	242.384	1.477.033				
	20 30 03			Prime de asigurare non-viata			120.000	27.000	27.000	27.000	26.639	361	361	21.086				
	20 30 04			Chirii			3.000											
	20 30 30			Alte cheltuieli cu bunuri si servicii			278.368	113.368	113.368	113.368	58.071	55.297	55.297	47.956				
	30			TITLUL III DOBANZI		500.000												
	30 01			Dobanzi aferente datoriei publice interne			12.944.000	1.477.000	1.413.266	1.413.266	1.226.540	186.726	186.726	1.407.991				
	30 01 01			Dobanzi aferente datoriei publice interne directe			31.065.000	6.608.000	6.607.934	6.607.934	6.550.122	57.812	57.812	6.669.952				
	30 02			Dobanzi aferente datoriei publice externe			25.065.000	5.208.000	5.207.934	5.207.934	5.196.863	11.071	11.071	5.318.500				
	30 02 01			Dobanzi, aferente datoriei publice			25.065.000	5.208.000	5.207.934	5.207.934	5.196.863	11.071	11.071	5.318.500				
	30 02 01			Dobanzi, aferente datoriei publice			6.000.000	1.400.000	1.400.000	1.400.000	1.353.259	46.741	46.741	1.351.452				

Sub- capi- tol graf	Pa- ra- gra- ful	Gru- pa / Titlu col	Ar- ti- col	Ali- ne- at	Denumire indicator	Credite de angajament			Credite bugetare			Angajamente legale	Plati efectuate	Angajamente legale de platit	Cheltieli efective				
						1	2	3	4		5					6	7	8=6-7	9
									aprobate la finele perioadei de raportare	trimestriale cumulate									
<b>A</b>						<b>B</b>													
					externe directe														
2	40				TITLUL IV SUBVENTII	4.500.000	1.000.000	6.000.000	1.400.000	1.400.000	1.400.000	1.353.259	46.741	1.351.452					
	40	30			Alte subventii	4.500.000	1.000.000	4.500.000	1.000.000	1.000.000	1.000.000	558.038	441.962	558.039					
	50				TITLUL V FONDURI DE REZERVA	4.500.000	1.000.000	4.500.000	1.000.000	1.000.000	1.000.000	558.038	441.962	558.039					
	50	04			Fond de rezerva bugetara la dispozitia autoritatilor locale			10.000.000											
	51				TITLUL VI TRANSFERURI INTRE UNITATI ALE ADMINISTRATIEI PUBLICE			10.000.000											
	51	01			Transferuri curente	64.883.000	12.696.000	64.883.000	12.696.000	12.696.000	12.696.000	12.433.000	263.000	12.432.927					
	51	01	01		Transferuri catre institutii publice	54.303.000	12.690.000	54.303.000	12.690.000	12.690.000	12.690.000	12.433.000	257.000	12.432.927					
	51	02			Transferuri de capital	54.303.000	12.690.000	54.303.000	12.690.000	12.690.000	12.690.000	12.433.000	257.000	12.432.927					
	51	02	29		Alte transferuri de capital catre institutii publice	10.580.000	6.000	10.580.000	6.000	6.000	6.000	6.000	6.000	6.000					
	51	02	50		Transferuri de capital acordate in baza contractelor de parteneriat sau asociere	580.000	6.000	580.000	6.000	6.000	6.000	6.000	6.000	6.000					
	55				TITLUL VII ALTE TRANSFERURI	10.000.000		10.000.000											
	55	01			A. Transferuri interne	28.039.000	7.736.000	28.039.000	7.736.000	7.736.000	7.736.000	7.736.000	7.736.000	7.736.000					
	55	01	63		Finantarea invatamantului particular sau confesional acreditat	25.789.000	7.736.000	25.789.000	7.736.000	7.736.000	7.736.000	7.736.000	7.736.000	7.736.000					
	55	02			B. Transferuri curente in strainatate (catre organizatii internationale)	25.789.000	7.736.000	25.789.000	7.736.000	7.736.000	7.736.000	7.736.000	7.736.000	7.736.000					
	55	02	04		Alte transferuri curente in strainatate	2.250.000		2.250.000											
	57				TITLUL VIII ASISTENTA SOCIALA	69.134.000	18.745.000	69.134.000	18.745.000	18.745.000	18.745.000	15.836.020	5.055.980	15.809.754					
	57	02			Ajutoare sociale	69.134.000	18.745.000	69.134.000	18.745.000	18.745.000	18.745.000	15.836.020	5.055.980	15.809.754					
	57	02	01		Ajutoare sociale in numerar	64.219.000	16.580.000	67.691.000	18.517.000	18.517.000	18.517.000	15.027.891	3.489.109	14.986.620					

Sub-capitolul	Pa-ra-graf	Gru-pa / Titlu	Ar-ti-col	Ali-ne-ment	Denumire indicator	Credite de angajament			Credite bugetare			Angajamente legale	Plati efectuate	Angajamente legale de platit	Cheltuieli efective
						aprobate la finele perioadei de raportare	trimestriale cumulate	aprobate la finele perioadei de raportare	trimestriale cumulate	aprobate la finele perioadei de raportare	trimestriale cumulate				
A		B				1	2	3	4	5	6	7	8=6-7	9	
2	57	02	02		Ajutoare sociale in natura	4.915.000	2.165.000	8.415.000	2.375.000	2.375.000	2.375.000	808.129	1.566.871	823.134	
	58				TITLUL X PROIECTE CU FINANTARE DIN FONDURI EXTERNE NERAMBURSABILE										
2	58	01			CADRULUI FINANCIAR 2014-2020	11.558.000	4.215.000	35.452.000	20.878.000	20.878.000	20.878.000	333.174	20.544.826	301.306	
					Programe din Fondul European de Dezvoltare Regionala (FEDR)										
	58	01	01		Finantarea nationala	9.720.000	3.730.000	26.945.000	20.218.000	20.218.000	20.218.000		20.218.000		
	58	01	02		Finantarea externa nerambursabila	889.000	366.000	4.380.000	3.614.000	3.614.000	3.614.000		3.614.000		
	58	01	03		Cheltuieli neeligibile	3.557.000	1.464.000	17.043.000	14.456.000	14.456.000	14.456.000		14.456.000		
	58	02			Programe din Fondul Social European (FSE)	5.274.000	1.900.000	5.522.000	2.148.000	2.148.000	2.148.000		2.148.000		
	58	02	01		Finantarea nationala	1.838.000	485.000	5.156.000	585.000	585.000	585.000	260.045	324.955	228.177	
	58	02	02		Finantarea externa nerambursabila	279.000	74.000	1.078.000	94.000	94.000	94.000	46.903	47.097	41.987	
	58	15	15		Alte programe comunitare finantate in perioada 2014-2020	1.559.000	411.000	4.078.000	491.000	491.000	491.000	213.142	277.858	186.190	
	58	15	01		Finantarea nationala			3.351.000	75.000	75.000	75.000	73.129	1.871	73.129	
	58	15	02		Finantare externa nerambursabila			45.000	12.000	12.000	12.000	11.068	932	11.068	
	59				TITLUL XI ALTE CHELTUIELI			3.306.000	63.000	63.000	63.000	62.061	939	62.061	
	59	01			Burse			26.826.000	16.235.000	16.230.459	16.230.459	2.729.271	13.501.188	2.713.661	
	59	08			Programe pentru tineret			23.000.000	16.018.000	16.018.000	16.018.000	2.535.971	13.482.029	2.535.971	
	59	12			Sustinerea cultelor			1.000.000							
	59	17			Despagubiri civile			1.400.000							
	59	22			Actiuni cu caracter stiintific si social-cultural			10.000	4.000						
	59	40			Sume aferente persoanelor cu handicap neincadrate			640.000	23.000	23.000	23.000	22.222	778	9.000	
	70				CHELTUIELI DE CAPITAL	3.707.000		347.640.000	190.000	189.459	189.459	171.078	18.381	168.690	
									12.846.000	11.846.501	11.846.501	1.437.961	10.408.540	6.065.689	

Sub- capi- tol graf	Pa- ra- pa / Titlu	Ar- ti- col	Ali- ne at	Denumire indicator	Credite de angajament		Credite bugetare			Angajamente legale	Plati efectuate	Angajamente legale de platit	Cheltuieli efective			
					aprobate la finele perioadei de raportare	trimestriale cumulate	aprobate la finele perioadei de raportare	trimestriale cumulate	Angajamente bugetare							
A				B				1	2	3	4	5	6	7	8=6-7	9
2	71	01		TITLUL XIII ACTIVE NEFINANCIARE	3.707.000		347.640.000	12.846.000	11.846.501	11.846.501	1.437.961	10.408.540	6.065.689			
	71	01		Active fixe	3.707.000		347.640.000	12.846.000	11.846.501	11.846.501	1.437.961	10.408.540	6.056.318			
	71	01	01	Constructii	2.780.000		280.880.000	5.012.000	4.999.000	4.999.000	71.400	4.927.600	3.859.895			
	71	01	02	Masini, echipamente si mijloace de transport	220.000		7.511.000	845.000	775.000	775.000	459.397	315.603	693.007			
	71	01	03	Mobilier, aparatura birou si alte active corporale	228.000		5.685.000	3.658.000	3.345.000	3.345.000	512.220	2.832.780	1.215.160			
	71	01	30	Alte active fixe (inclusiv reparatii capitale)	479.000		53.564.000	3.331.000	2.727.501	2.727.501	394.944	2.332.557	288.256			
	71	03		Reparatii capitale aferente activelor fixe												
	79			OPERATIUNI FINANCIARE												
	81			TITLUL XVII RAMBURSARI DE CREDITE												
	81	01		Rambursari de credite externe			30.000.000									
	81	01	01	Rambursari de credite externe contractate de ordonatorii de credite			30.000.000									
	81	02		Rambursari de credite interne			53.600.000	11.000.000	11.000.000	11.000.000	10.849.430	150.570	7.115.664			
	81	02	01	Rambursari de credite interne garantate			2.500.000									
	81	02	05	Rambursari de credite aferente datoriei publice interne locale												
	84			PLATI EFECTUATE IN ANII PRECEDENTI SI RECUPERATE IN ANUL CURENT			51.100.000	11.000.000	11.000.000	11.000.000	10.849.430	150.570	7.115.664			
	85			Titlul XIX PLATI EFECTUATE IN ANII PRECEDENTI SI RECUPERATE IN ANUL CURENT			-1.944.000	-1.664.000	-41.070	-41.070	-41.070					
	85	01		Plati efectuate in anii precedenti si			-1.944.000	-1.664.000	-41.070	-41.070	-41.070					

i-Sub- capi- tol	Pa- ra- graf	Gru- pa / Titlu	Ar- ti- col	Ali- ne- at	Denumire indicator	Credite de angajament			Credite bugetare			Angajamente legale	Plati efectuate	Angajamente legale de platit	Cheltuieli efective			
						1	2	3	4	5	6					7	8=6-7	9
<b>A</b>						<b>B</b>												
2	85	01	01		recuperate in anul curent													
					Plati efectuate in anii precedenti si recuperate in anul curent (SF)			-1.944.000	-1.664.000	-41.070	-41.070	-41.070	-41.070					
02					Partea I-a SERVICII PUBLICE GENERALE AUTORITATI PUBLICE SI ACTIUNI EXTERNE AUTORITATI PUBLICE SI ACTIUNI EXTERNE CHELTUIELI CURENTE			194.649.000	70.841.000	69.554.453	69.554.453	25.008.648	44.545.805			31.423.927		
	01							146.234.670	62.387.670	61.101.189	61.101.189	16.847.196	44.253.993			23.148.341		
	10				TITLUL I CHELTUIELI DE PERSONAL			130.071.670	55.466.670	54.997.497	54.997.497	16.765.505	38.231.992			22.605.799		
	10	01			Cheltuieli salariale in bani			44.454.000	11.531.000	11.532.917	11.532.917	9.805.232	1.727.685			9.790.672		
	10	01	01		Salarii de baza			43.182.000	11.295.000	11.296.917	11.296.917	9.601.955	1.694.962			9.585.471		
	10	01	12		Indemnizatii platite unor persoane din afara unitatii			38.386.000	10.556.000	10.556.000	10.556.000	8.936.497	1.619.503			8.907.532		
	10	01	17		Indemnizatii de hrana			804.000	123.000	123.000	123.000	121.641	1.359			128.906		
	10	01	30		Alte drepturi salariale in bani			1.666.000	251.000	251.000	251.000	178.254	72.746			182.189		
	10	03			Contributii			2.326.000	365.000	366.917	366.917	365.563	1.354			366.844		
	10	03	01		Contributii de asigurari sociale de stat			1.272.000	236.000	236.000	236.000	203.277	32.723			205.201		
	10	03	02		Contributii de asigurari de somaj			8.000										
	10	03	03		Contributii de asigurari sociale de sanatate			1.000										
	10	03	04		Contributii de asigurari pentru accidente de munca si boli profesionale			3.000										
	10	03	06		Contributii pentru concedii si indemnizatii			1.000										
	10	03	07		Contributia asiguratorie pentru munca			1.258.000	236.000	236.000	236.000	203.277	32.723			205.201		



i-Sub-capitol graf	Pa-Grupa / Titlu col	Ar-ticol	Ali-ne-at	Denumire indicator	Credite de angajament			Credite bugetare		Angajamente bugetare	Angajamente legale	Plati efectuate	Angajamente legale de platit	Cheltuieli efective
					1	2	3	4	5					
A					B									
2	20			TITLUL II BUNURI SI SERVICII										
	20	01		Bunuri si servicii			61.485.670	27.205.670	26.738.580	26.738.580	6.744.678	19.993.902	12.614.142	
	20	01	01	Furnituri de birou			15.291.000	7.088.000	6.700.455	6.700.455	4.801.149	1.899.306	5.481.673	
	20	01	02	Materiale pentru curatenie			776.000	318.000	306.563	306.563	75.983	230.580	181.021	
	20	01	03	Incalziti, iluminat si forta motrica			250.000	61.000	54.998	54.998	54.333	665	30.335	
	20	01	04	Apa, canal si salubritate			1.991.000	525.000	511.599	511.599	441.663	69.936	479.415	
	20	01	05	Carburanti si lubrifianti			430.000	61.000	46.894	46.894	45.092	1.802	43.905	
	20	01	06	Piese de schimb			125.000	42.000	38.000	38.000	25.026	12.974	21.832	
	20	01	07	Transport			18.000	13.000	10.714	10.714		10.714	7.028	
	20	01	08	Posta, telecomunicatii, radio, tv, internet			350.000	130.000	92.638	92.638	31.990	60.648	60.798	
	20	01	09	Materiale si prestari de servicii cu caracter functional			939.000	270.000	265.916	265.916	187.613	78.303	235.400	
	20	01	30	Alte bunuri si servicii pentru intretinere si functionare			650.000	102.000	94.154	94.154	73.104	21.050	104.903	
	20	02		Reparatii curente			9.762.000	5.566.000	5.278.979	5.278.979	3.866.345	1.412.634	4.317.036	
	20	05		Bunuri de natura obiectelor de inventar			36.004.000	18.548.000	18.539.939	18.539.939	552.391	17.987.548	6.075.520	
	20	05	30	Alte obiecte de inventar			834.000	148.000	144.045	144.045	101.354	42.691		
	20	06		Deplasari, deplasari, transferari			834.000	148.000	144.045	144.045	101.354	42.691		
	20	06	01	Deplasari interne, deplasari, transferari			350.000							
	20	06	02	Deplasari in strainatate			300.000							
	20	11		Carti, publicatii si materiale documentare			50.000							
	20	12		Consultanta si expertiza			25.000	7.000	4.049	4.049	1.969	2.080	1.969	
	20	13		Pregatire profesionala			5.185.302	815.302	815.302	815.302	815.302		552.347	
	20	14		Protectia muncii			260.000	4.000						
							68.000	30.000	35.203	35.203	17.884	17.319	24.235	



Sub-categori- graf	Pa- ra- graf	Gru- pa / Titlu	Ar- ti- col	Ali- ne- at	Denumire indicator	Credite de angajament			Credite bugetare		Angajamente legale	Plati efectuate	Angajamente legale de platit	Cheltuieli efective
						aprobate la finele perioadei de raportare	trimestriale cumulate	aprobate la finele perioadei de raportare	trimestriale cumulate					
A						1	2	3	4	5	6	7	8=6-7	9
2	59	17			B									
	59	22			Despagubiri civile			10.000	4.000					
	59	40			Actiuni cu caracter stiintific si social-cultural			640.000	23.000	23.000	23.000	22.222	778	9.000
	59	40			Sume aferente persoanelor cu handicap neincadrate			426.000	115.000	115.000	115.000	96.619	18.381	94.231
	70				CHELTUIELI DE CAPITAL			16.613.000	7.121.000	6.122.000	6.122.000	99.999	6.022.001	542.542
	71				TITLUL XIII ACTIVE NEFINANCIARE			16.613.000	7.121.000	6.122.000	6.122.000	99.999	6.022.001	542.542
	71	01			Active fixe			16.613.000	7.121.000	6.122.000	6.122.000	99.999	6.022.001	542.542
	71	01	01		Constructii			6.449.000	4.890.000	4.877.000	4.877.000	99.999	4.877.000	9.858
	71	01	02		Masini, echipamente si mijloace de transport			1.627.000	70.000					435.850
	71	01	03		Mobilier, aparatura biroutica si alte active corporale			373.000	363.000	50.000	50.000		50.000	39.143
	71	01	30		Alte active fixe (inclusiv reparatii capitale)									
	84				PLATI EFECTUATE IN ANII PRECEDENTI SI RECUPERATE IN ANUL CURENT			8.164.000	1.798.000	1.195.000	1.195.000	99.999	1.095.001	57.691
	85				Titlul XIX PLATI EFECTUATE IN ANII PRECEDENTI SI RECUPERATE IN ANUL CURENT			-450.000	-200.000	-18.308	-18.308	-18.308	-18.308	
	85	01			Plati efectuate in anii precedenti si recuperate in anul curent			-450.000	-200.000	-18.308	-18.308	-18.308	-18.308	
	85	01	01		Plati efectuate in anii precedenti si recuperate in anul curent (SF)			-450.000	-200.000	-18.308	-18.308	-18.308	-18.308	
					ALTE SERVICII PUBLICE GENERALE									
					ALTE SERVICII PUBLICE GENERALE			17.349.330	1.845.330	1.845.330	1.845.330	1.611.330	234.000	1.605.634







Sub-categori- capitol	Pa- ra- graf	Gru- pa / Titlu	Ar- ti- col	Ali- ne- at	Denumire indicator	Credite de angajament		Credite bugetare		Angajamente bugetare	Angajamente legale	Plati efectuate	Angajamente legale de platit	Cheltuieli efective
						aprobate la finele perioadei de raportare	trimestriale cumulate	aprobate la finele perioadei de raportare	trimestriale cumulate					
A					B	1	2	3	4	5	6	7	8-6-7	9
84					PLATI EFECTUATE IN ANII PRECEDENTI SI RECUPERATE IN ANUL CURENT									
85					Titlul XIX PLATI EFECTUATE IN ANII PRECEDENTI SI RECUPERATE IN ANUL CURENT									
85	01				Plati efectuate in anii precedenti si recuperate in anul curent									
85	01	01			Plati efectuate in anii precedenti si recuperate in anul curent (SF)									
02					Partea III-a CHELTUIELI SOCIAL-CULTURALE INVATAMANT	240.748.000	66.750.000	531.527.000	161.631.000	163.064.558	162.979.920	88.581.404	74.398.516	81.258.044
					INVATAMANT			139.696.000	78.173.000	78.172.678	78.172.678	21.602.966	56.569.712	17.281.592
01					CHELTUIELI CURENTE			122.871.000	72.564.000	72.564.000	72.564.000	20.265.326	52.298.674	16.336.643
10					TITLUL I CHELTUIELI DE PERSONAL			3.322.000	1.487.000	1.487.000	1.487.000	245.075	1.241.925	268.337
10	01				Cheltuieli salariale in bani			2.980.000	1.316.000	1.316.000	1.316.000	239.698	1.076.302	262.276
10	01	01			Salarii de baza			746.000	224.000	224.000	224.000	138.721	85.279	149.694
10	01	05			Sporuri pentru conditii de munca			28.000	16.000	16.000	16.000	4.916	11.084	5.500
10	01	11			Fond aferent platii cu ora			2.142.000	1.043.000	1.043.000	1.043.000	84.407	958.593	95.510
10	01	17			Indemnizatii de hrana			50.000	23.000	23.000	23.000	11.654	11.346	11.572
10	01	30			Alte drepturi salariale in bani			14.000	10.000	10.000	10.000		10.000	
10	03				Contributii			342.000	171.000	171.000	171.000	5.377	165.623	6.061
10	03	07			Contributia asiguratorie pentru munca			342.000	171.000	171.000	171.000	5.377	165.623	6.061
20					TITLUL II BUNURI SI SERVICII			60.000.000	45.101.000	45.101.000	45.101.000	17.201.797	27.899.203	13.234.580
20	01				Bunuri si servicii			42.819.000	30.594.000	30.594.000	30.594.000	12.284.257	18.309.743	11.152.546
20	01	01			Furnituri de birou			1.391.000	910.000	910.000	910.000	98.401	811.599	196.616





Sub-categori- tole	Pa- ra- graf	Gru- pa / Titlu	Ar- ti- col	Ali- ne- at	Denumire indicator	Credite de angajament			Credite bugetare		Angajamente bugetare	Angajamente legale	Plati efectuate	Angajamente legale de platit	Cheltuieli efective
						aprobate la finele perioadei de raportare	trimestriale cumulate	aprobate la finele perioadei de raportare	trimestriale cumulate						
A						1	2	3	4	5	6	7	8-6-7	9	
B															
	20	11			Carti, publicatii si materiale documentare			20.000	20.000	20.000	20.000	164	19.836	164	
	20	13			Pregatire profesionala			302.000	181.000	181.000	181.000	16.836	164.164	18.779	
	20	14			Protectia muncii			1.000	1.000	1.000	1.000		1.000		
	20	30			Alte cheltuieli			214.000	145.000	145.000	145.000	20.519	124.481	626	
	20	30	03		Prime de asigurare non-viata			3.000							
	20	30	04		Chirii			80.000	55.000	55.000	55.000		55.000		
	20	30	30		Alte cheltuieli cu bunuri si servicii			131.000	90.000	90.000	90.000	20.519	69.481	626	
	55				TITLUL VII ALTE TRANSFERURI			25.789.000	7.736.000	7.736.000	7.736.000		7.736.000		
	55	01			A. Transferuri interne			25.789.000	7.736.000	7.736.000	7.736.000		7.736.000		
	55	01	63		Finantarea invatamantului particular sau confesional acreditat			25.789.000	7.736.000	7.736.000	7.736.000		7.736.000		
	57				TITLUL VIII ASISTENTA SOCIALA			6.972.000	2.147.000	2.147.000	2.147.000	209.354	1.937.646	224.626	
	57	02			Ajutoare sociale			6.972.000	2.147.000	2.147.000	2.147.000	209.354	1.937.646	224.626	
	57	02	01		Ajutoare sociale in numerar			6.972.000	2.147.000	2.147.000	2.147.000	209.354	1.937.646	224.626	
	57	02	02		Ajutoare sociale in natura			3.472.000	1.937.000	1.937.000	1.937.000		1.937.000		
	58				TITLUL X PROIECTE CU FINANTARE DIN FONDURI EXTERNE NERAMBURSABILE			3.500.000	210.000	210.000	210.000	209.354	646	224.626	
	58	01			CADRULUI FINANCIAR 2014-2020 Programe din Fondul European de Dezvoltare Regionala (FEDR)			3.788.000	75.000	75.000	75.000	73.129	1.871	73.129	
	58	01	01		Finantarea nationala			437.000							
	58	01	02		Finantarea externa nerambursabila			87.000							
	58	15			Alte programe comunitare finantate in perioada 2014-2020			3.351.000	75.000	75.000	75.000	73.129	1.871	73.129	
	58	15	01		Finantarea nationala			45.000	12.000	12.000	12.000	11.068	932	11.068	

Sub- capi- tol	Pa- ra- graf	Gru- pa / Titlu	Ar- ti- col	Ali- ne- at	Denumire indicator	Credite de angajament			Credite bugetare		Angajamente legale	Plati efectuate	Angajamente legale de platit	Cheltuieli efective
						1	2	3	4	5				
A					B									
	58	15	02		Finantare externa nerambursabila			3.306.000	63.000	63.000	63.000	62.061	939	62.061
	59				TITLUL XI ALTE CHELTUIELI			23.000.000	16.018.000	16.018.000	16.018.000	2.535.971	13.482.029	2.535.971
	59	01			Burse			23.000.000	16.018.000	16.018.000	16.018.000	2.535.971	13.482.029	2.535.971
	70				CHELTUIELI DE CAPITAL			16.825.000	5.609.000	5.609.000	5.609.000	1.337.962	4.271.038	944.949
	71				TITLUL XIII ACTIVE NEFINANCIARE			16.825.000	5.609.000	5.609.000	5.609.000	1.337.962	4.271.038	944.949
	71	01			Active fixe			16.825.000	5.609.000	5.609.000	5.609.000	1.337.962	4.271.038	944.949
	71	01	01		Constructii			6.102.000	122.000	122.000	122.000	71.400	50.600	18.246
	71	01	02		Masini, echipamente si mijloace de transport			1.404.000	775.000	775.000	775.000	459.397	315.603	105.247
	71	01	03		Mobilier, aparatura birotica si alte active corporale			4.852.000	3.295.000	3.295.000	3.295.000	512.220	2.782.780	666.192
	71	01	30		Alte active fixe (inclusiv reparatii capitale)			4.467.000	1.417.000	1.417.000	1.417.000	294.945	1.122.055	145.893
	71	03			Reparatii capitale aferente activelor fixe									
	84				PLATI EFECTUATE IN ANII PRECEDENTI SI RECUPERATE IN ANUL CURENT									
	85				Titlul XIX PLATI EFECTUATE IN ANII PRECEDENTI SI RECUPERATE IN ANUL CURENT									
	85	01			PLATI efectuate in anii precedenti si recuperate in anul curent									
	85	01	01		PLATI efectuate in anii precedenti si recuperate in anul curent (SF)									
					SANATATE									
					SANATATE			310.000						



Sub-capitol	Pa- ra- graf	Gru- pa / Titlu	Ar- ti- col	Ali- ne- at	Denumire indicator	Credite de angajament		Credite bugetare		Angajamente bugetare	Angajamente legale	Plati efectuate	Angajamente legale de platit	Cheltuieli efective
						1	2	3	4					
A					B									
					intretinere si functionare			69.845.000	10.522.000	10.520.615	10.520.615	10.515.740	4.875	7.106.708
	20	02			Reparatii curente			270.000	13.000	12.802	12.802	12.802		13.016
	20	05			Bunuri de natura obiectelor de inventar			600.000	124.000	123.463	123.463	123.463		
	20	05	30		Alte obiecte de inventar			600.000	124.000	123.463	123.463	123.463		
	20	13			Pregatire profesionala			10.000	6.000	5.250	5.250	5.250		5.250
	20	14			Protectia muncii			1.150.000	188.000	187.364	187.364	187.364		143.268
	20	24			Comisioane si alte costuri aferente imprumuturilor			35.000						
	20	24	02		Comisioane si alte costuri aferente imprumuturilor interne			35.000						
	20	30			Alte cheltuieli			1.400.000	211.000	210.775	210.775	210.775		157.831
	20	30	30		Alte cheltuieli cu bunuri si servicii			1.400.000	211.000	210.775	210.775	210.775		157.831
	51				TITLUL VI TRANSFERURI INTRE UNITATI ALE									
					ADMINISTRATIEI PUBLICE									
	51	01			Transferuri curente			5.239.000	371.000	371.000	371.000	348.000	23.000	348.000
	51	01	01		Transferuri catre institutiile publice			4.839.000	371.000	371.000	371.000	348.000	23.000	348.000
	51	02			Transferuri de capital			4.839.000	371.000	371.000	371.000	348.000	23.000	348.000
	51	02	29		Alte transferuri de capital catre institutii publice			400.000						
	59				TITLUL XI ALTE CHELTUIELI									
	59	12			Sustinerea cultelor			1.750.000	75.000	74.459	74.459	74.459		74.459
	59	40			Sume aferente persoanelor cu handicap neincadrate			350.000	75.000	74.459	74.459	74.459		74.459
	70				CHELTUIELI DE CAPITAL			39.235.000	116.000	115.501	115.501	115.501	115.501	4.152.536
	71				TITLUL XIII ACTIVE NEFINANCIARE			39.235.000	116.000	115.501	115.501	115.501	115.501	4.152.536
	71	01			Active fixe			39.235.000	116.000	115.501	115.501	115.501	115.501	4.152.536

Sub- capi- tol	Pa- ra- graf	Ar- ti- col	Ali- ne- at	Denumire indicator	Credite de angajament		Credite bugetare		Angajamente bugetare	Angajamente legale	Plati efectuate	Angajamente legale de platit	Cheltuieli efective			
					aprobate la finele perioadei de raportare	trimestriale cumulate	aprobate la finele perioadei de raportare	trimestriale cumulate								
A				B				1	2	3	4	5	6	7	8-6-7	9
	71	01	01	Constructii			32.690.000						3.640.457			
	71	01	02	Masini, echipamente si mijloace de transport			4.260.000						103.117			
	71	01	03	Mobilier, aparatura birotica si alte active corporale									406.846			
	71	01	30	Alte active fixe									2.116			
	79			(inclusiv reparatii capitale)			2.283.000	116.000	115.501	115.501		115.501				
	81			OPERATIUNI FINANCIARE			2.500.000									
	81	02		TITLUL XVII RAMBURSARI DE CREDITE			2.500.000									
	81	02	01	Rambursari de credite interne			2.500.000									
	81	02	01	Rambursari de credite interne garantate			2.500.000									
	84			PLATI EFECTUATE IN ANII PRECEDENTI SI RECUPERATE IN ANUL CURENT					-15.294	-15.294	-15.294					
	85			Titlul XIX PLATI EFECTUATE IN ANII PRECEDENTI SI RECUPERATE					-15.294	-15.294	-15.294					
	85	01		IN ANUL CURENT					-15.294	-15.294	-15.294					
	85	01	01	Plati efectuate in anii precedenti si recuperate in anul curent					-15.294	-15.294	-15.294					
	85	01	01	Plati efectuate in anii precedenti si recuperate in anul curent (SF)					-15.294	-15.294	-15.294					
				ASIGURARI SI ASISTENTA SOCIALA												
	01			ASIGURARI SI ASISTENTA SOCIALA		240.748.000	66.750.000	67.760.000	69.219.165	69.134.527	51.456.374	17.678.153	47.675.164			
	10			CHELTUIELI CURENTE		237.041.000	66.750.000	69.224.000	69.224.000	69.139.362	51.461.209	17.678.153	47.460.094			
	10	01		TITLUL I CHELTUIELI DE PERSONAL		110.162.000	31.907.000	34.194.000	34.194.000	34.165.561	30.006.575	4.158.986	20.749.032			
	10	01		Cheltuieli salariale in bani		107.550.000	31.031.000	33.268.000	33.268.000	33.241.974	29.361.398	3.880.576	20.296.404			
	10	01	01	Salarii de baza		92.490.000	26.516.000	28.434.000	28.434.000	28.428.996	26.181.354	2.247.642	17.986.220			

Sub-categori- tole	Pa- ra- graf	Gru- pa / Titlu	Ar- fi- col	Ali- ne- at	Denumire indicator	Credite de angajament		Credite bugetare		Angajamente bugetare	Angajamente legale	Plati efectuate	Angajamente legale de platit	Cheltuieli efective
						aprobate la finele perioadei de raportare	trimestriale cumulate	aprobate la finele perioadei de raportare	trimestriale cumulate					
A						1	2	3	4	5	6	7	8-6-7	9
					B									
		10 01 05			Sporuri pentru conditii de munca	7.440.000	2.215.000	8.391.000	2.435.000	2.435.000	2.414.849	1.575.766	839.083	1.170.053
		10 01 06			Alte sporuri			76.000	22.000	22.000	21.555	21.555		21.555
		10 01 17			Indemnizatii de hrana	7.620.000	2.300.000	7.988.000	2.377.000	2.377.000	2.376.574	1.582.723	793.851	1.118.576
		10 03			Contributii	2.612.000	876.000	2.804.000	926.000	926.000	923.587	645.177	278.410	452.628
		10 03 07			Contributia asiguratorie pentru munca	2.612.000	876.000	2.804.000	926.000	926.000	923.587	645.177	278.410	452.628
		20			TITLUL II BUNURI SI SERVICII	41.687.000	10.883.000	42.287.000	11.070.000	11.070.000	11.013.801	5.106.639	5.907.162	10.437.472
		20 01			Bunuri si servicii	30.322.000	7.394.000	30.754.000	7.554.000	7.554.000	7.523.767	3.980.473	3.543.294	8.509.866
		20 01 01			Furnituri de birou	250.000	35.000	279.000	41.000	41.000	37.261		37.261	11.372
		20 01 02			Materiale pentru curatenie	600.000	335.000	600.000	335.000	335.000	335.000	219.990	115.010	346.892
		20 01 03			Incalzit, iluminat si forta motrica	3.200.000	900.000	3.200.000	900.000	900.000	900.000	344.622	555.378	344.622
		20 01 04			Apa, canal si salubritate	700.000	250.000	722.000	257.000	257.000	251.909	72.381	179.528	72.381
		20 01 05			Carburanti si lubrifianti	120.000	45.000	120.000	45.000	45.000	45.000	41.659	3.341	41.659
		20 01 06			Piese de schimb			22.000	6.000	6.000	2.356		2.356	
		20 01 07			Transport	100.000	28.000	100.000	28.000	28.000	28.000	10.399	17.601	10.399
		20 01 08			Posta, telecomunicatii, radio, tv, internet	378.000	101.000	383.000	102.000	102.000	101.000	61.494	39.506	61.494
		20 01 09			Materiale si prestari de servicii cu caracter functional	3.534.000	671.000	3.545.000	671.000	671.000	671.000	326.359	344.641	1.164.270
		20 01 30			Alte bunuri si servicii pentru intretinere si functionare	21.440.000	5.029.000	21.783.000	5.169.000	5.169.000	5.152.241	2.903.569	2.248.672	6.456.777
		20 02			Reparatii curente	2.600.000	100.000	2.613.000	107.000	107.000	100.000	31.926	68.074	200.650
		20 03			Hrana	6.000.000	2.123.000	6.000.000	2.123.000	2.123.000	2.123.000	714.002	1.408.998	1.426.027
		20 03 01			Hrana pentru oameni	6.000.000	2.123.000	6.000.000	2.123.000	2.123.000	2.123.000	714.002	1.408.998	1.426.027
		20 04			Medicamente si materiale sanitare	1.982.000	805.000	2.032.000	814.000	814.000	806.034	194.520	611.514	201.975
		20 04 01			Medicamente	1.282.000	525.000	1.288.000	525.000	525.000	525.000	141.447	383.553	133.197
		20 04 02			Materiale sanitare	700.000	280.000	724.000	283.000	283.000	281.034	53.073	227.961	68.778



Sub- capi- tol	Pa- ra- graf	Gru- pa / Titlu	Ar- ti- col	Ali- ne- at	Denumire indicator	Credite de angajament		Credite bugetare		Angajamente bugetare	Angajamente legale	Plati efectuate	Angajamente legale de platit	Cheltuieli efective
						aprobate la finele perioadei de raportare	trimestriale cumulate	aprobate la finele perioadei de raportare	trimestriale cumulate					
A					B	1	2	3	4	5	6	7	8-6-7	9
		71			TITLUL XIII ACTIVE NEFINANCIARE	3.707.000		3.707.000						215.070
		71	01		Active fixe	3.707.000		3.707.000						215.070
		71	01	01	Constructii	2.780.000		2.780.000						3.590
		71	01	02	Masini, echipamente si mijloace de transport	220.000		220.000						38.964
		71	01	03	Mobilier, aparatura birouica si alte active corporale	228.000		228.000						100.630
		71	01	30	Alte active fixe	479.000		479.000						71.886
		84			(inclusiv reparatii capitale) PLATI EFECTUATE IN ANII PRECEDENTI SI RECUPERATE IN ANUL CURENT			-1.494.000	-1.464.000	-4.835	-4.835	-4.835		
		85			Titlul XIX PLATI EFECTUATE IN ANII PRECEDENTI SI RECUPERATE IN ANUL CURENT			-1.494.000	-1.464.000	-4.835	-4.835	-4.835		
		85	01		Plati efectuate in anii precedenti si recuperate in anul curent			-1.494.000	-1.464.000	-4.835	-4.835	-4.835		
		85	01	01	Plati efectuate in anii precedenti si recuperate in anul curent (SF)			-1.494.000	-1.464.000	-4.835	-4.835	-4.835		
02					Partea IV-a SERVICII SI DEZVOLTARE PUBLICA, LOCUINTE, MEDIU SI APE LOCUINTE, SERVICII SI DEZVOLTARE PUBLICA LOCUINTE, SERVICII SI DEZVOLTARE PUBLICA CHELTUIELI CURENTE			374.557.000	31.330.000	31.323.009	31.323.009	30.932.439	390.570	26.740.350
		01			LOCUINTE, SERVICII SI DEZVOLTARE PUBLICA			268.890.000	14.330.000	14.323.009	14.323.009	14.172.439	150.570	11.002.967
		10			CHELTUIELI CURENTE			16.450.000	3.330.000	3.325.247	3.325.247	3.325.247		3.861.244
		10	01		TITLUL I CHELTUIELI DE PERSONAL Cheltuieli salariale in bani			8.669.000	1.759.000	1.758.065	1.758.065	1.758.065		1.765.456
		10	01					8.476.000	1.721.000	1.720.335	1.720.335	1.720.335		1.728.438



Sub- capitol	Pa- ra- graf	Gru- pa / Titlu	Ar- ti- col	Ali- ne- at	Denumire indicator	Credite de angajament		Credite bugetare		Angajamente bugetare	Angajamente legale	Plati efectuate	Angajamente legale de platit	Cheltuieli efective
						aprobate la finele perioadei de raportare	trimestriale cumulate	aprobate la finele perioadei de raportare	trimestriale cumulate					
A					B									
					1	2	3	4	5	6	7	8-6-7	9	
		10	01	01	Salarii de baza			7.868.000	1.589.000	1.588.748	1.588.748	1.588.748	1.606.717	
		10	01	17	Indemnizatii de hrana			434.000	83.000	82.977	82.977	82.977	81.104	
		10	01	30	Alte drepturi salariale in bani			174.000	49.000	48.610	48.610	48.610	40.617	
		10	03		Contributii			193.000	38.000	37.730	37.730	37.730	37.018	
		10	03	07	Contributia asiguratorie pentru munca			193.000	38.000	37.730	37.730	37.730	37.018	
		20			TITLUL II BUNURI SI SERVICII			6.281.000	371.000	367.182	367.182	367.182	895.788	
		20	01		Bunuri si servicii			1.714.000	57.000	54.115	54.115	54.115	295.918	
		20	01	01	Furnituri de birou			90.000	2.000	1.692	1.692	1.692	15.935	
		20	01	02	Materiale pentru curatenie			118.000	12.000	11.084	11.084	11.084	24.856	
		20	01	03	Incalzit, iluminat si forta motrica			90.000	15.000	14.050	14.050	14.050	35.011	
		20	01	04	Apa, canal si salubritate			5.000					664	
		20	01	08	Posta, telecomunicatii, radio, tv, internet			165.000	25.000	24.838	24.838	24.838	78.679	
		20	01	09	Materiale si prestari de servicii cu caracter functional			106.000	3.000	2.451	2.451	2.451	4.230	
		20	01	30	Alte bunuri si servicii pentru intretinere si functionare			1.140.000					136.543	
		20	02		Reparatii curente			650.000						
		20	05		Bunuri de natura obiectelor de inventar			200.000	13.000	12.289	12.289	12.289		
		20	05	30	Alte obiecte de inventar			200.000	13.000	12.289	12.289	12.289		
		20	12		Consultanta si expertiza			250.000						
		20	13		Pregatire profesionala			50.000						
		20	14		Protectia muncii			282.000	32.000	31.791	31.791	31.791	740	
		20	30		Alte cheltuieli			3.135.000	269.000	268.987	268.987	268.987	31.791	
		20	30	30	Alte cheltuieli cu bunuri si servicii			3.135.000	269.000	268.987	268.987	268.987	567.339	
		51			TITLUL VI TRANSFERURI INTRE UNITATI ALE				269.000	268.987	268.987	268.987	567.339	

Sub-categori- capitol	Pa- ra- graf	Gru- pa / Titlu	Ar- ti- col	Ali- ne- at	Denumire indicator	Credite de angajament		Credite bugetare		Angajamente legale	Plati efectuate	Angajamente legale de platit	Cheltuieli efective	
						aprobate la finele perioadei de raportare	trimestriale cumulate	aprobate la finele perioadei de raportare	trimestriale cumulate					
A						1	2	3	4	5	6	7	8-6-7	9
B														
ADMINISTRATIEI PUBLICE														
	51	01			Transferuri curente			1.200.000	1.200.000	1.200.000	1.200.000	1.200.000	1.200.000	1.200.000
	51	01	01		Transferuri catre institutiile publice			1.200.000	1.200.000	1.200.000	1.200.000	1.200.000	1.200.000	1.200.000
	58				TITLUL X PROIECTE CU FINANTARE DIN FONDURI EXTERNE NERAMBURSABILE CADRULUI FINANCIAR 2014-2020			300.000	300.000					
	58	01			Programe din Fondul European de Dezvoltare Regionala (FEDR)			300.000	300.000					
	58	01	01		Finantarea nationala			156.000	156.000					
	58	01	02		Finantarea externa nerambursabila			144.000	144.000					
	70				CHELTUIELI DE CAPITAL			171.340.000	171.340.000					26.059
	71				TITLUL XIII ACTIVE NEFINANCIARE			171.340.000	171.340.000					26.059
	71	01			Active fixe			171.340.000	171.340.000					26.059
	71	01	01		Constructii			169.924.000	169.924.000					13.976
	71	01	02		Masini, echipamente si mijloace de transport									1.191
	71	01	03		Mobilier, aparatura birotica si alte active corporale			232.000	232.000					1.428
	71	01	30		Alte active fixe (inclusiv reparatii capitale)									9.464
	79				OPERATIUNI FINANCIARE			81.100.000	11.000.000	11.000.000	10.849.430	150.570	7.115.664	
	81				TITLUL XVII RAMBURSARI DE CREDITE			81.100.000	11.000.000	11.000.000	10.849.430	150.570	7.115.664	
	81	01			Rambursari de credite externe			30.000.000	30.000.000				7.115.664	
	81	01	01		Rambursari de credite externe contractate de ordonatorii de credite								7.115.664	
	81	02			Rambursari de credite interne			51.100.000	11.000.000	11.000.000	10.849.430	150.570	7.115.664	

Sub- capi- tol	Pa- ra- graf	Gru- pa / Titlu col	Ali- ne- at	Denumire indicator	Credite de angajament		Credite bugetare		Angajamente legale	Plati efectuate	Angajamente legale de platit	Cheltuieli efective	
					aprobate la finele perioadei de raportare	trimestriale cumulate	aprobate la finele perioadei de raportare	trimestriale cumulate					
A				B	1	2	3	4	5	6	7	8-6-7	9
	81	02	05	Rambursari de credite aferente datoriei publice interne locale			51.100.000	11.000.000	11.000.000	10.849.430	150.570		
	84			PLATI EFECTUATE IN ANII PRECEDENTI SI RECUPERATE IN ANUL CURENT									
	85			Titlul XIX PLATI EFECTUATE IN ANII PRECEDENTI SI RECUPERATE IN ANUL CURENT									
	85	01		Plati efectuate in anii precedenti si recuperate in anul curent					-2.238	-2.238			
	85	01	01	Plati efectuate in anii precedenti si recuperate in anul curent (SF)					-2.238	-2.238			
				PROTECTIA MEDIULUI									
	01			PROTECTIA MEDIULUI			105.667.000	17.000.000	17.000.000	16.760.000	240.000	15.737.383	
	20			CHELTUIELI CURENTE			103.000.000	17.000.000	17.000.000	16.760.000	240.000	15.737.383	
	20	01		TITLUL II BUNURI SI SERVICII			103.000.000	17.000.000	17.000.000	16.760.000	240.000	15.737.383	
	20	01		Bunuri si servicii			100.000.000	17.000.000	17.000.000	16.760.000	240.000	15.737.383	
	20	01	09	Materiale si prestari de servicii cu caracter functional			100.000.000	17.000.000	17.000.000	16.760.000	240.000	15.737.383	
	20	30		Alte cheltuieli			3.000.000						
	20	30	30	Alte cheltuieli cu bunuri si servicii			3.000.000						
	70			CHELTUIELI DE CAPITAL			2.667.000						
	71			TITLUL XIII ACTIVE NEFINANCIARE			2.667.000						
	71	01		Active fixe			2.667.000						
	71	01	01	Constructii			460.000						
	71	01	30	Alte active fixe (inclusiv reparatii capitale)			2.207.000						



Sub-capitolul	Pa-ra-graf	Gru-pa / Titlu	Ar-ti-col	Ali-ne-af	Denumire indicator	Credite de angajament		Credite bugetare		Angajamente bugetare	Angajamente legale	Plati efectuate	Angajamente legale de platit	Cheltuieli efective
						aprobate la finele perioadei de raportare	trimestriale cumulate	aprobate la finele perioadei de raportare	trimestriale cumulate					
A					B	1	2	3	4	5	6	7	8-6-7	9
51					TITLUL VI TRANSFERURI INTRE UNITATI ALE									
					ADMINISTRATIEI PUBLICE									
51	02				Transferuri de capital			10.000.000						
51	02	50			Transferuri de capital acordate in baza contractelor de parteneriat sau asociere			10.000.000						
70					CHELTUIELI DE CAPITAL			96.943.000						182.803
71					TITLUL XIII ACTIVE NEFINANCIARE			96.943.000						182.803
71	01				Active fixe			96.943.000						182.803
71	01	01			Constructii			62.475.000						173.768
71	01	02			Masini, echipamente si mijloace de transport									8.114
71	01	03			Mobilier, aparatura birotica si alte active corporale									921
71	01	30			Alte active fixe (inclusiv reparatii capitale)			34.468.000						

Conducatorul compartimentului  
financiar-contabil





Sub-categori- tole	Pa- ra- graf	Gru- pa / Titlu	Ar- ti- col	Ali- ne- at	Denumire indicator	Credite de angajament		Credite bugetare		Angajamente legale	Plati efectuate	Angajamente legale de platit	Cheltuieli efective		
						aprobate la finele perioadei de raportare	trimestriale cumulate	aprobate la finele perioadei de raportare	trimestriale cumulate						
A					B		1	2	3	4	5	6	7	8-6-7	9
03					ORDINE PUBLICA SI SIGURANTA NATIONALA			42.101.000	9.375.000	9.374.927	9.367.465	7.462	9.379.193		
	04				Ordine publica			41.101.000	9.286.000	9.285.927	9.279.927	6.000	9.279.927		
	05				Politie comunitara			41.101.000	9.286.000	9.285.927	9.279.927	6.000	9.279.927		
					Protectie civila si protectia contra incendierilor (protectie civila nonmilitara)			1.000.000	89.000	89.000	87.538	1.462	99.266		
02					Partea III-a CHELTUIELI SOCIAL-CULTURALE INVATAMANT	240.748.000	66.750.000	531.527.000	161.631.000	163.064.558	88.581.404	74.398.516	81.258.044		
	03				INVATAMANT			139.696.000	78.173.000	78.172.678	21.602.966	56.569.712	17.281.592		
	01				Invatamant prescolar si primar			52.705.000	26.711.000	26.710.678	10.205.278	16.505.400	8.101.643		
	02				Invatamant prescolar			23.067.000	12.466.000	12.466.000	5.431.048	7.034.952	3.962.888		
	04				Invatamant primar			29.638.000	14.245.000	14.244.678	4.774.230	9.470.448	4.138.755		
					Invatamant secundar			53.014.000	39.647.000	39.647.000	10.724.846	28.922.154	8.503.048		
	01				Invatamant secundar inferior			31.601.000	23.769.000	23.769.000	6.362.557	17.406.443	4.195.337		
	02				Invatamant secundar superior			21.413.000	15.878.000	15.878.000	4.362.289	11.515.711	4.307.711		
05					Invatamant postliceal			149.000	109.000	109.000	31.707	77.293			
07					Invatamant nedefinitibil prin nivel			5.473.000	2.745.000	2.745.000	515.474	2.229.526	533.549		
12					Invatamant special			5.473.000	2.745.000	2.745.000	515.474	2.229.526	533.549		
					Servicii educationale complementare			2.566.000	1.225.000	1.225.000	125.661	1.099.339	143.352		
50					Scoala dupa scoala			2.566.000	1.225.000	1.225.000	125.661	1.099.339	143.352		
					Alte cheltuieli in domeniul invatamantului			25.789.000	7.736.000	7.736.000		7.736.000			
					SANATATE										
					SANATATE			310.000							
					Alte cheltuieli in domeniul sanatatii			310.000							

Sub- capi- tol	Pa- ra- graf	Gru- pa / Titlu	Ar- ti- col	Ali- ne- at	Denumire indicator	Credite de angajament		Credite bugetare		Angajamente legale	Plati efectuate	Angajamente legale de platit	Cheltuieli efective	
						aprobate la finele perioadei de raportare	trimestriale cumulate	aprobate la finele perioadei de raportare	trimestriale cumulate					
A					B	1	2	3	4	5	6	7	8-6-7	9
50					Alte institutii si actiuni sanitare			310.000						
					CULTURA, RECREERE SI RELIGIE			142.933.000	15.698.000	15.672.715	15.322.064	150.651	16.301.288	
05					CULTURA, RECREERE SI RELIGIE			136.294.000	15.327.000	15.301.715	15.174.064	127.651	15.953.288	
					Servicii recreative si sportive									
					Intretinere gradini publice, parcuri									
					zone verzi, baze sportive si de agrement									
06					Servicii religioase			1.400.000	15.327.000	15.301.715	15.174.064	127.651	15.953.288	
50					Alte servicii in domeniile culturii, recreerii si religiei			5.239.000	371.000	371.000	348.000	23.000	348.000	
					ASIGURARI SI ASISTENTA SOCIALA									
					ASIGURARI SI ASISTENTA SOCIALA			240.748.000	66.750.000	69.219.165	51.456.374	17.678.153	47.675.164	
04					Asistenta acordata persoanelor in varsta			14.756.000	4.670.000	4.670.000	2.305.823	2.364.177	1.969.183	
05					Asistenta sociala in caz de boli si invaliditati			89.008.000	24.680.000	24.677.965	20.894.450	3.783.515	18.901.925	
05	02				Asistenta sociala in caz de invaliditate			89.008.000	24.680.000	24.677.965	20.894.450	3.783.515	18.901.925	
06					Asistenta sociala pentru familie si copii									
					Cresc			32.687.000	8.411.000	8.411.000	5.723.324	2.687.676	5.465.680	
11					Unitati de asistenta medico-sociale			33.405.000	10.200.000	10.200.000	4.907.244	5.292.756	4.024.161	
12					Prevenirea excluderii sociale			9.334.000	2.474.000	2.474.000	2.308.462	80.900	2.308.462	
15					Ajutor social			3.000.000	1.000.000	1.000.000	573.544	426.456	532.211	
50	01				Alte cheltuieli in domeniul asigurarii si asistentei sociale			3.000.000	1.000.000	1.000.000	573.544	426.456	532.211	
50	50				Alte cheltuieli in domeniul asistentei sociale			67.892.000	17.789.000	17.786.200	14.743.527	3.042.673	14.473.542	
								66.438.000	16.335.000	17.786.200	14.743.527	3.042.673	14.473.542	





MUNICIPIUL BUCURESTI

DETALIEREA CHELTUIELILOR  
- buget local -  
31.03.2021

Sub- capi- tol	Pa- ra- graf	Gru- pa / Titlu	Ar- ti- col	Ali- ne- at	Denumire indicator	Credite de angajament			Credite bugetare		Angajamente bugetare	Angajamente legale	Plati efectuate	Angajamente legale de platit	Pag. 5 - lei-				
						1	2	3	4	5						6	7	8-6-7	9
A					B														
					TOTAL CHELTUIELI														
	01				TOTAL CHELTUIELI	240.748.000	66.750.000	1.277.697.000	274.586.000	274.248.347	274.163.709	154.818.298	119.345.411	150.820.731					
	10				CHELTUIELI CURENTE	237.041.000	66.750.000	848.401.000	252.404.000	251.442.916	251.358.278	142.571.977	108.786.301	137.639.378					
	10	01			TITLUL I CHELTUIELI DE PERSONAL	110.162.000	31.907.000	188.344.330	51.958.330	51.954.590	51.926.151	44.797.555	7.128.596	35.702.182					
	10	01	01		Cheltuieli salariale in bani	107.550.000	31.031.000	183.406.330	50.521.330	50.519.491	50.493.465	43.841.625	6.651.840	34.953.362					
	10	01	01	01	Salarii de baza	92.490.000	26.516.000	157.832.000	43.391.000	43.389.594	43.384.590	39.432.166	3.952.424	31.385.825					
	10	01	01	05	Sporuri pentru conditii de munca	7.440.000	2.215.000	8.419.000	2.451.000	2.451.000	2.430.849	1.580.682	850.167	1.175.553					
	10	01	01	06	Alte sporuri			76.000	22.000	22.000	21.555	21.555		21.555					
	10	01	01	11	Fond aferent platii cu ora			2.142.000	1.043.000	1.043.000	1.043.000	84.407	958.593	95.510					
	10	01	01	12	Indemnizatii platite unor persoane din afara unitatii			810.330	129.330	129.330	129.330	127.971	1.359	128.906					
	10	01	01	17	Indemnizatii de hrana	7.620.000	2.300.000	11.163.000	2.959.000	2.958.704	2.958.278	2.080.335	877.943	1.626.942					
	10	01	01	30	Alte drepturi salariale in bani			2.964.000	526.000	525.863	525.863	514.509	11.354	519.071					
	10	03			Contributii	2.612.000	876.000	4.938.000	1.437.000	1.435.099	1.432.686	955.930	476.756	748.820					
	10	03	01		Contributii de asigurari sociale de stat			8.000											
	10	03	02		Contributii de asigurari de somaj			1.000											
	10	03	03		Contributii de asigurari sociale de sanatate			3.000											
	10	03	04		Contributii de asigurari pentru accidente de munca si boli profesionale			1.000											
	10	03	06		Contributii pentru concedii si indemnizatii			1.000											
	10	03	07		Contributia asiguratorie pentru munca	2.612.000	876.000	4.924.000	1.437.000	1.435.099	1.432.686	955.930	476.756	748.820					
	20				TITLUL II BUNURI SI SERVICII	41.687.000	10.883.000	383.185.670	114.400.670	113.447.933	113.391.734	59.334.797	54.056.937	63.451.557					
	20	01			Bunuri si servicii	30.322.000	7.394.000	282.605.000	74.927.000	74.141.567	74.111.334	50.103.163	24.008.171	50.987.776					

Sub-capitol	Pa-ra-graf	Ar-ti-col	Ali-ne-at	Denumire indicator	Credite de angajament		Credite bugetare		Angajamente bugetare	Angajamente legale	Plati efectuate	Angajamente legale de platit	Cheltuieli efective
					aprobate la finele perioadei de raportare	trimestriale cumulate	aprobate la finele perioadei de raportare	trimestriale cumulate					
A				B									
				1	2	3	4	5	6	7	8=6-7	9	
20	01	01		Furnituri de birou	250.000	35.000	2.576.000	1.271.000	1.259.255	1.255.516	176.076	1.079.440	404.944
20	01	02		Materiale pentru curatenie	600.000	335.000	5.182.000	3.621.000	3.614.082	3.614.082	1.691.508	1.922.574	1.351.618
20	01	03		Incalzit, iluminat si forta motrica	3.200.000	900.000	18.751.000	9.768.000	9.748.228	9.748.228	3.221.634	6.526.594	6.874.828
20	01	04		Apa, canal si salubritate	700.000	250.000	7.525.000	2.756.000	2.740.959	2.735.868	925.691	1.810.177	1.085.133
20	01	05		Carburanti si lubrifianti	120.000	45.000	3.037.000	409.000	404.514	404.514	373.713	30.801	587.584
20	01	06		Piese de schimb	100.000	28.000	649.000	43.000	39.728	36.084	19.332	16.752	46.796
20	01	07		Transport			493.000	191.000	153.638	153.638	44.795	108.843	73.632
20	01	08		Posta, telecomunicatii, radio, tv, internet	378.000	101.000	3.052.000	1.107.000	1.102.424	1.101.424	558.593	542.831	675.592
20	01	09		Materiale si prestari de servicii cu caracter functional	3.534.000	671.000	111.934.000	18.943.000	18.933.722	18.933.722	18.133.355	800.367	17.619.838
20	01	30		Alte bunuri si servicii pentru intretinere si functionare	21.440.000	5.029.000	129.406.000	36.818.000	36.145.017	36.128.258	24.958.466	11.169.792	22.267.811
20	02			Reparatii curente	2.600.000	100.000	59.072.000	24.408.000	24.316.741	24.309.741	1.599.869	22.709.872	8.052.271
20	03			Hrana	6.000.000	2.123.000	6.224.000	2.208.000	2.208.000	2.208.000	757.837	1.450.163	1.465.232
20	03	01		Hrana pentru oameni	6.000.000	2.123.000	6.224.000	2.208.000	2.208.000	2.208.000	757.837	1.450.163	1.465.232
20	04			Medicamente si materiale sanitare	1.982.000	805.000	2.122.000	880.000	880.000	872.034	226.591	645.443	212.964
20	04	01		Medicamente	1.282.000	525.000	1.292.000	526.000	526.000	526.000	141.447	384.553	133.197
20	04	02		Materiale sanitare	700.000	280.000	744.000	298.000	298.000	296.034	53.073	242.961	70.614
20	04	04		Dezinfectanti			86.000	56.000	56.000	50.000	32.071	17.929	9.153
20	05			Bunuri de natura obiectelor de inventar	255.000	255.000	11.565.000	9.007.000	9.001.797	9.001.797	4.240.175	4.761.622	456.116
20	05	01		Uniforme si echipament			48.000	24.000	24.000	24.000	20.987	3.013	
20	05	03		Lenjerie si accesorii de pat			138.000	138.000	138.000	138.000	14.637	123.363	
20	05	30		Alte obiecte de inventar	255.000	255.000	11.379.000	8.845.000	8.839.797	8.839.797	4.204.551	4.635.246	456.116
20	06			Deplasari, detasari, transferari			401.000	35.000	35.000	35.000	1.825	33.175	4.122
20	06	01		Deplasari interne, detasari, transferari			340.000	33.000	33.000	33.000	1.825	31.175	4.122



Sub-categori- capitol	Pa- ra- graf	Gru- pa / Titlu col	Ali- ne- at	Denumire indicator	Credite de angajament		Credite bugetare		Angajamente legale	Plati efectuate	Angajamente legale de platit	Cheltuieli efective	
					aprobate la finele perioadei de raportare	trimestriale cumulate	aprobate la finele perioadei de raportare	trimestriale cumulate					
A				B	1	2	3	4	5	6	7	8=6-7	9
				externe directe			6.000.000	1.400.000	1.400.000	1.400.000	1.353.259	46.741	1.351.452
40				TITLUL IV SUBVENTII	4.500.000	1.000.000	4.500.000	1.000.000	1.000.000	1.000.000	558.038	441.962	558.039
40		30		Alte subventii	4.500.000	1.000.000	4.500.000	1.000.000	1.000.000	1.000.000	558.038	441.962	558.039
50				TITLUL V FONDURI DE REZERVA			10.000.000						
50		04		Fond de rezerva bugetara la dispozitia autoritatilor locale			10.000.000						
51				TITLUL VI TRANSFERURI INTRE UNITATI ALE ADMINISTRATIEI PUBLICE									
51		01		Transferuri curente			64.883.000	12.696.000	12.696.000	12.696.000	12.433.000	263.000	12.432.927
51		01	01	Transferuri catre institutii publice			54.303.000	12.690.000	12.690.000	12.690.000	12.433.000	257.000	12.432.927
51		02		Transferuri de capital			54.303.000	12.690.000	12.690.000	12.690.000	12.433.000	257.000	12.432.927
51		02	29	Alte transferuri de capital catre institutii publice			10.580.000	6.000	6.000	6.000	6.000	6.000	6.000
51		02	50	Transferuri de capital acordate in baza contractelor de parteneriat sau asociere			580.000	6.000	6.000	6.000	6.000	6.000	6.000
55				TITLUL VII ALTE TRANSFERURI			10.000.000	7.736.000	7.736.000	7.736.000	7.736.000	7.736.000	7.736.000
55		01		A. Transferuri interne			28.039.000	7.736.000	7.736.000	7.736.000	7.736.000	7.736.000	7.736.000
55		01	63	Finantarea invatamantului particular sau confesional acreditat			25.789.000	7.736.000	7.736.000	7.736.000	7.736.000	7.736.000	7.736.000
55		02		B. Transferuri curente in strainatate (catre organizatii internationale)			25.789.000	7.736.000	7.736.000	7.736.000	7.736.000	7.736.000	7.736.000
55		02	04	Alte transferuri curente in strainatate			2.250.000						
57				TITLUL VIII ASISTENTA SOCIALA	69.134.000	18.745.000	76.106.000	20.892.000	20.892.000	20.892.000	15.836.020	5.055.980	15.809.754
57		02		Ajutoare sociale	69.134.000	18.745.000	76.106.000	20.892.000	20.892.000	20.892.000	15.836.020	5.055.980	15.809.754
57		02	01	Ajutoare sociale in numerar	64.219.000	16.580.000	67.691.000	18.517.000	18.517.000	18.517.000	15.027.891	3.489.109	14.986.620

Sub- capi- tol	Pa- ra- graf	Gr- pa / Titlu	Ar- ti- col	Ali- ne- at	Denumire indicator	Credite de angajament		Credite bugetare		Angajamente legale	Plati efectuate	Angajamente legale de platit	Cheltuieli efective	
						aprobate la finele perioadei de raportare	trimestriale cumulate	aprobate la finele perioadei de raportare	trimestriale cumulate					
A						1	2	3	4	5	6	7	8-6-7	9
		57	02		Ajutoare sociale in natura	4.915.000	2.165.000	8.415.000	2.375.000	2.375.000	808.129	1.566.871	823.134	
		58			TITLUL X PROIECTE CU FINANTARE DIN FONDURI EXTERNE NERAMBURSABILE									
		58	01		CADRULUI FINANCIAR 2014-2020	11.558.000	4.215.000	35.452.000	20.878.000	20.878.000	333.174	20.544.826	301.306	
					Programe din Fondul European de Dezvoltare									
		58	01	01	Regionala (FEDR)	9.720.000	3.730.000	26.945.000	20.218.000	20.218.000		20.218.000		
		58	01	02	Finantarea nationala	889.000	366.000	4.380.000	3.614.000	3.614.000		3.614.000		
		58	01	03	Finantarea externa nerambursabila	3.557.000	1.464.000	17.043.000	14.456.000	14.456.000		14.456.000		
		58	02	01	Cheltuieli neeligibile	5.274.000	1.900.000	5.522.000	2.148.000	2.148.000		2.148.000		
		58	02	02	Programe din Fondul Social European (FSE)	1.838.000	485.000	5.156.000	585.000	585.000	260.045	324.955	228.177	
		58	02	02	Finantarea nationala	279.000	74.000	1.078.000	94.000	94.000	46.903	47.097	41.987	
		58	02	02	Finantarea externa nerambursabila	1.559.000	411.000	4.078.000	491.000	491.000	213.142	277.858	186.190	
		58	15		Alte programe comunitare finantate in perioada 2014-2020			3.351.000	75.000	75.000	73.129	1.871	73.129	
		58	15	01	Finantarea nationala			45.000	12.000	12.000	11.068	932	11.068	
		58	15	02	Finantarea externa nerambursabila			3.306.000	63.000	63.000	62.061	939	62.061	
		59			TITLUL XI ALTE CHELTUIELI			26.826.000	16.235.000	16.230.459	2.729.271	13.501.188	2.713.661	
		59	01		Burse			23.000.000	16.018.000	16.018.000	2.335.971	13.482.029	2.535.971	
		59	08		Programe pentru tineret			1.000.000						
		59	12		Sustinerea cultelor			1.400.000						
		59	17		Despagubiri civile			10.000	4.000					
		59	22		Actiuni cu caracter stiintific si social-cultural			640.000	23.000	23.000	22.222	778	9.000	
		59	40		Sume aferente persoanelor cu handicap neincadrate									
		70			CHELTUIELI DE CAPITAL	3.707.000		347.640.000	12.846.000	11.846.501	1.437.961	10.408.540	6.065.689	
								776.000	190.000	189.459	171.078	18.381	168.690	
								640.000	23.000	23.000	22.222	778	9.000	
								347.640.000	12.846.000	11.846.501	1.437.961	10.408.540	6.065.689	

Sub- capi- tol	Pa- ra- graf	Gru- pa / Titlu	Ar- ti- col	Ali- ne- af	Denumire indicator	Credite de angajament		Credite bugetare		Angajamente bugetare	Angajamente legale	Plati efectuate	Angajamente legale de platit	Cheltuieli efective
						aprobate la finele perioadei de raportare	trimestriale cumulate	aprobate la finele perioadei de raportare	trimestriale cumulate					
A						1	2	3	4	5	6	7	8-6-7	9
B														
71					TITLUL XIII ACTIVE NEFINANCIARE	3.707.000		347.640.000	12.846.000	11.846.501	11.846.501	1.437.961	10.408.540	6.065.689
71	01				Active fixe	3.707.000		347.640.000	12.846.000	11.846.501	11.846.501	1.437.961	10.408.540	6.056.318
71	01	01			Constructii	2.780.000		280.880.000	5.012.000	4.999.000	4.999.000	71.400	4.927.600	3.859.895
71	01	02			Masini, echipamente si mijloace de transport	220.000		7.511.000	845.000	775.000	775.000	459.397	315.603	693.007
71	01	03			Mobilier, aparatura birotica si alte active corporale	228.000		5.685.000	3.658.000	3.345.000	3.345.000	512.220	2.832.780	1.215.160
71	01	30			Alte active fixe (inclusiv reparatii capitale)	479.000		53.564.000	3.331.000	2.727.501	2.727.501	394.944	2.332.557	288.256
71	03				Reparatii capitale aferente activelor fixe									9.371
79					OPERATIUNI FINANCIARE			83.600.000	11.000.000	11.000.000	11.000.000	10.849.430	150.570	7.115.664
81					TITLUL XVII RAMBURSARI DE CREDITE			83.600.000	11.000.000	11.000.000	11.000.000	10.849.430	150.570	7.115.664
81	01				Rambursari de credite externe			30.000.000						7.115.664
81	01	01			Rambursari de credite externe contractate de ordonatorii de credite			30.000.000						7.115.664
81	02				Rambursari de credite interne			53.600.000	11.000.000	11.000.000	11.000.000	10.849.430	150.570	
81	02	01			Rambursari de credite interne garantate			2.500.000						
81	02	05			Rambursari de credite aferente datoriei publice interne locale			51.100.000	11.000.000	11.000.000	11.000.000	10.849.430	150.570	
84					PLATI EFECTUATE IN ANII PRECEDENTI SI RECUPERATE IN ANUL CURENT			-1.944.000	-1.664.000	-41.070	-41.070	-41.070		
85					Titlul XIX PLATI EFECTUATE IN ANII PRECEDENTI SI RECUPERATE IN ANUL CURENT			-1.944.000	-1.664.000	-41.070	-41.070	-41.070		
85	01				Plati efectuate in anii precedenti si			-1.944.000	-1.664.000	-41.070	-41.070	-41.070		

Sub- capi- tol graf	Pa- ra- gru- pa / Titlu	Ar- ti- col	Ali- ne- at	Denumire indicator	Credite de angajament			Credite bugetare		Angajamente legale	Plati efectuate	Angajamente legale de planif	Cheltuieli efective					
					aprobate la finele perioadei de raportare	1	2	3	4					5	6	7	8-6-7	9
A				B														
02	85	01	01	recuperate in anul curent Plati efectuate in anii precedenti si recuperate in anul curent (SF)	-1.944.000	-1.664.000	-1.664.000	-41.070	-41.070	-41.070	-41.070							
				Partea I-a SERVICII PUBLICE GENERALE AUTORITATI PUBLICE SI ACTIUNI EXTERNE AUTORITATI PUBLICE SI ACTIUNI EXTERNE CHELTUIELI CURENTE TITLUL I CHELTUIELI DE PERSONAL	194.649.000	70.841.000	70.841.000	69.554.453	69.554.453	69.554.453	69.554.453	44.545.805	31.423.927					
	10	01	01	Cheltuieli salariale in bani	146.234.670	62.387.670	62.387.670	61.101.189	61.101.189	61.101.189	16.847.196	44.253.993	23.148.341					
	10	01	01	Salarii de baza	130.071.670	55.466.670	55.466.670	54.997.497	54.997.497	54.997.497	16.765.505	38.231.992	22.605.799					
	10	01	12	Indemnizatii platite unor persoane din afara unitatii	44.454.000	11.531.000	11.531.000	11.532.917	11.532.917	11.532.917	9.805.232	1.727.685	9.790.672					
	10	03	01	Contributii de asigurari sociale de stat	43.182.000	11.295.000	11.295.000	11.296.917	11.296.917	11.296.917	9.601.955	1.694.962	9.585.471					
	10	03	02	Contributii de asigurari de somaj	38.386.000	10.556.000	10.556.000	10.556.000	10.556.000	10.556.000	8.936.497	1.619.503	8.907.532					
	10	03	03	Contributii de asigurari sociale de sanatate	804.000	123.000	123.000	123.000	123.000	123.000	121.641	1.359	128.906					
	10	03	04	Contributii de asigurari pentru accidente de munca si boli profesionale	1.666.000	251.000	251.000	251.000	251.000	251.000	178.254	72.746	182.189					
	10	03	06	Contributii pentru concedii si indemnizatii	2.326.000	365.000	365.000	366.917	366.917	366.917	365.563	1.354	366.844					
	10	03	07	Contributia asiguratorie pentru munca	1.272.000	236.000	236.000	236.000	236.000	236.000	203.277	32.723	205.201					
					8.000													
					1.000													
					3.000													
					1.000													
					1.000													
					1.258.000	236.000	236.000	236.000	236.000	236.000	203.277	32.723	205.201					



Sub-capi-tol	Pa-gra-Titlu	Ar-ticol	Ali-ne-at	Denumire indicator	Credite de angajament			Credite bugetare	Angajamente bugetare	Angajamente legale	Plati efectuate	Angajamente legale de platit	Cheltuieli efective
					aprobate la finele perioadei de raportare	1	2						
A				B									
20	20	01		TITLUL II BUNURI SI SERVICII				27.205.670	26.738.580	26.738.580	6.744.678	19.993.902	12.614.142
20	01	01		Bunuri si servicii			61.485.670	27.205.670	26.738.580	6.744.678	6.744.678	19.993.902	12.614.142
20	01	01	01	Furnituri de birou			15.291.000	7.088.000	6.700.455	4.801.149	4.801.149	1.899.306	5.481.673
20	01	01	02	Materiale pentru curatenie			776.000	318.000	306.563	75.983	75.983	230.580	181.021
20	01	01	03	Incalzit, iluminat si forta motrica			250.000	61.000	54.998	54.333	54.333	665	30.335
20	01	01	04	Apa, canal si salubritate			1.991.000	525.000	511.599	441.663	441.663	69.936	479.415
20	01	01	05	Carburanti si lubrifianti			430.000	61.000	46.894	45.092	45.092	1.802	43.905
20	01	01	06	Piese de schimb			125.000	42.000	38.000	25.026	25.026	12.974	21.832
20	01	01	07	Transport			18.000	13.000	10.714	10.714	10.714	10.714	7.028
20	01	01	08	Posta, telecomunicatii, radio, tv, internet			350.000	130.000	92.638	31.990	31.990	60.648	60.798
20	01	01	09	Materiale si prestari de servicii cu caracter functional			939.000	270.000	265.916	187.613	187.613	78.303	235.400
20	01	01	30	Alte bunuri si servicii pentru intretinere si functionare			650.000	102.000	94.154	73.104	73.104	21.050	104.903
20	02			Reparatii curente			9.762.000	5.566.000	5.278.979	3.866.345	3.866.345	1.412.634	4.317.036
20	05			Bunuri de natura obiectelor de inventar			36.004.000	18.548.000	18.539.939	552.391	552.391	17.987.548	6.075.520
20	05	30		Alte obiecte de inventar			834.000	148.000	144.045	101.354	101.354	42.691	
20	06			Deplasari, detasari, transferari			350.000	148.000	144.045	101.354	101.354	42.691	
20	06	01		Deplasari interne, detasari, transferari			300.000						
20	06	02		Deplasari in strainatate			50.000						
20	11			Carti, publicatii si materiale documentare			25.000	7.000	4.049	1.969	1.969	2.080	1.969
20	12			Consultanta si expertiza			5.185.302	815.302	815.302	815.302	815.302		552.347
20	13			Pregatire profesionala			260.000	4.000					
20	14			Protectia muncii			68.000	30.000	35.203	17.884	17.884	17.319	24.235

Sub- capi- tol	Pa- ra- graf	Gru- pa / Titlu	Ar- ti- col	Ali- ne- at	Denumire indicator	Credite de angajament		Credite bugetare		Angajamente bugetare	Angajamente legale	Plati efectuate	Angajamente legale de platit	Cheltuieli efective
						aprobat la finele perioadei de raportare	trimestriale cumulate	aprobat la finele perioadei de raportare	trimestriale cumulate					
A					B									
					1	2	3	4	5	6	7	8=6-7	9	
20	25				Cheltuieli judiciare si extrajudiciare derivate din actiuni in reprezentarea intereselor statului, potrivit dispozitiilor legale			20.000	9.000	5.875	4.167	1.708	4.140	
20	30	02			Alte cheltuieli			3.448.368	556.368	493.712	450.462	43.250	474.258	
20	30	02			Protocol si reprezentare			120.000	27.000	27.000	26.639	361	21.086	
20	30	04			Chirii			198.368	58.368	58.368	58.071	297	47.956	
20	30	30			Alte cheltuieli cu bunuri si servicii			3.130.000	471.000	408.344	365.752	42.592	405.216	
55					TITLUL VII ALTE TRANSFERURI			2.250.000						
55	02				B. Transferuri curente in strainatate (catre organizatii internationale)			2.250.000						
55	02	04			Alte transferuri curente in strainatate			2.250.000						
58					TITLUL X PROIECTE CU FINANTARE DIN FONDURI EXTERNE NERAMBURSABILE									
58	01				CADRULUI FINANCIAR 2014-2020			19.806.000	16.588.000	16.588.000	96.754	16.491.246	97.754	
58	01				Programe din Fondul European de Dezvoltare Regionala (FEDR)			16.488.000	16.488.000	16.488.000		16.488.000		
58	01	01			Finantarea nationala			3.248.000	3.248.000	3.248.000		3.248.000		
58	01	02			Finantarea externa nerambursabila			12.992.000	12.992.000	12.992.000		12.992.000		
58	01	03			Cheltuieli neeligibile			248.000	248.000	248.000		248.000		
58	02				Programe din Fondul Social European (FSE)			3.318.000	100.000	100.000		100.000		
58	02	01			Finantarea nationala			799.000	20.000	20.000		20.000		
58	02	02			Finantarea externa nerambursabila			2.519.000	80.000	80.000		80.000		
59					TITLUL XI ALTE CHELTUIELI			2.076.000	142.000	138.000		138.000		
59	08				Programe pentru tineret			1.000.000						



Sub-categori- graf	Pa- ra- Titlu	Ar- ti- col	Ali- ne- at	Denumire indicator	Credite de angajament		Credite bugetare		Angajamente legale	Plati efectuate	Angajamente legale de platit	Cheltuieli efective	
					aprobat la finele perioadei de raportare	trimestriale cumulate	aprobat la finele perioadei de raportare	trimestriale cumulate					
A				B	1	2	3	4	5	6	7	8-6-7	9
01				CHELTUIELI CURENTE			17.349.330	1.845.330	1.845.330	1.845.330	1.611.330	234.000	1.605.634
10				TITLUL I CHELTUIELI DE PERSONAL									
10	01			Cheltuieli salariale in bani			6.330	6.330	6.330	6.330	6.330		
10	01	12		Indemnizatii platite unor persoane din afara unitatii			6.330	6.330	6.330	6.330	6.330		
20				TITLUL II BUNURI SI SERVICII									
20	30			Alte cheltuieli									634
20	30	30		Alte cheltuieli cu bunuri si servicii									634
50				TITLUL V FONDURI DE REZERVA			10.000.000						
50	04			Fond de rezerva bugetara la dispozitia autoritatilor locale			10.000.000						
51				TITLUL VI TRANSFERURI INTRE UNITATI ALE ADMINISTRATIEI PUBLICE									
51	01			Transferuri curente			7.343.000	1.839.000	1.839.000	1.839.000	1.605.000	234.000	1.605.000
51	01	01		Transferuri catre institutiile publice			7.198.000	1.839.000	1.839.000	1.839.000	1.605.000	234.000	1.605.000
51	02			Transferuri de capital			7.198.000	1.839.000	1.839.000	1.839.000	1.605.000	234.000	1.605.000
51	02	29		Alte transferuri de capital catre instituti publice			145.000						
				TRANZACTII PRIVIND DATORIA PUBLICA SI IMPRUMUTURI									
				TRANZACTII PRIVIND DATORIA PUBLICA SI IMPRUMUTURI									
01				CHELTUIELI CURENTE			31.065.000	6.608.000	6.607.934	6.607.934	6.550.122	57.812	6.669.952
30				TITLUL III DOBANZI			31.065.000	6.608.000	6.607.934	6.607.934	6.550.122	57.812	6.669.952
30	01			Dobanzi aferente datoriei publice interne			31.065.000	6.608.000	6.607.934	6.607.934	6.550.122	57.812	6.669.952
30	01	01		Dobanzi aferente datoriei publice			25.065.000	5.208.000	5.207.934	5.207.934	5.196.863	11.071	5.318.500







Sub-categoriile	Pa-gra-ful / Titlu	Ar-ticol	Ali-ne-ment	Denumire indicator	Credite de angajament			Credite bugetare		Angajamente bugetare	Angajamente legale	Plati efectuate	Angajamente legale de plati	Cheltuieli efective
					aprobate la finele perioadei de raportare	aprobate la finele perioadei de raportare	aprobate la finele perioadei de raportare	aprobate la finele perioadei de raportare	aprobate la finele perioadei de raportare					
					1	2	3	4	5	6	7	8=6-7	9	
A				B										
20 01 02				Materiale pentru curatenie			4.203.000	3.213.000	3.213.000	3.213.000	1.406.101	1.806.899	949.535	
20 01 03				Incalzit, iluminat si forta motrica			12.238.000	8.001.000	8.001.000	8.001.000	2.107.820	5.893.180	5.681.128	
20 01 04				Apa, canal si salubritate			3.211.000	2.064.000	2.064.000	2.064.000	435.842	1.628.158	526.689	
20 01 05				Carburanti si lubrifianti			20.000	16.000	16.000	16.000	1.514	14.486	1.919	
20 01 06				Piese de schimb			9.000	7.000	7.000	7.000	3.318	3.682	3.318	
20 01 07				Transport			43.000	33.000	33.000	33.000	2.406	30.594	2.435	
20 01 08				Posta, telecomunicatii, radio, tv, internet			1.456.000	693.000	693.000	693.000	268.614	424.386	283.985	
20 01 09				Materiale si prestari de servicii cu caracter functional			922.000	515.000	515.000	515.000	321.852	193.148	138.762	
20 01 30				Alte bunuri si servicii pentru intretinere si functionare			19.326.000	15.142.000	15.142.000	15.142.000	7.638.389	7.503.611	3.368.159	
20 02				Reparatii curente			6.685.000	5.507.000	5.507.000	5.507.000	852.750	4.654.250	1.552.033	
20 03				Hrana			224.000	85.000	85.000	85.000	43.835	41.165	39.205	
20 03 01				Hrana pentru oameni			224.000	85.000	85.000	85.000	43.835	41.165	39.205	
20 04				Medicamente si materiale sanitare			90.000	66.000	66.000	66.000	32.071	33.929	10.989	
20 04 01				Medicamente			4.000	1.000	1.000	1.000		1.000		
20 04 02				Materiale sanitare			20.000	15.000	15.000	15.000		15.000	1.836	
20 04 04				Dezinfectanti			66.000	50.000	50.000	50.000	32.071	17.929	9.153	
20 05				Bunuri de natura obiectelor de inventar			9.585.000	8.467.000	8.467.000	8.467.000	3.949.540	4.517.460	456.116	
20 05 01				Uniforme si echipament			28.000	24.000	24.000	24.000	20.987	3.013		
20 05 03				Lenjerie si accesorii de pat			138.000	138.000	138.000	138.000	14.637	123.363		
20 05 30				Alte obiecte de inventar			9.419.000	8.305.000	8.305.000	8.305.000	3.913.916	4.391.084	456.116	
20 06				Deplasari, detasari, transferari			51.000	35.000	35.000	35.000	1.825	33.175	4.122	
20 06 01				Deplasari interne, delasari, transferari			40.000	33.000	33.000	33.000	1.825	31.175	4.122	
20 06 02				Deplasari in strainatate			11.000	2.000	2.000	2.000		2.000		



Sub-capitol	Pa-rafra-graf	Gru-pa / Titlu	Ar-ti-col	Ali-ne-at	Denumire indicator	Credite de angajament		Credite bugetare		Angajamente bugetare	Angajamente legale	Plati efectuate	Angajamente legale de plati	Cheltuieli efective
						aprobate la finele perioadei de raportare	trimestriale cumulate	aprobate la finele perioadei de raportare	trimestriale cumulate					
A					B					6	7	8=6-7	9	
		1	2	3	4	5	6	7	8=6-7	9				
20	11				Carti, publicatii si materiale documentare	29.000	20.000	20.000	20.000	20.000	19.836	164	19.836	164
20	13				Pregatire profesionala	302.000	181.000	181.000	181.000	181.000	164.164	16.836	164.164	18.779
20	14				Protectia muncii	1.000	1.000	1.000	1.000	1.000	1.000		1.000	
20	30				Alte cheltuieli	214.000	145.000	145.000	145.000	145.000	124.481	20.519	124.481	626
20	30	03			Prime de asigurare non-viata	3.000								
20	30	04			Chirii	80.000	55.000	55.000	55.000	55.000	55.000		55.000	
20	30	30			Alte cheltuieli cu bunuri si servicii	131.000	90.000	90.000	90.000	90.000	90.000	20.519	69.481	626
55					TITLUL VII ALTE TRANSFERURI	25.789.000	7.736.000	7.736.000	7.736.000	7.736.000	7.736.000		7.736.000	
55	01				A. Transferuri interne	25.789.000	7.736.000	7.736.000	7.736.000	7.736.000	7.736.000		7.736.000	
55	01	63			Finantarea invatamantului particular sau confesional acreditat	25.789.000	7.736.000	7.736.000	7.736.000	7.736.000	7.736.000		7.736.000	
57					TITLUL VIII ASISTENTA SOCIALA	6.972.000	2.147.000	2.147.000	2.147.000	2.147.000	2.147.000	209.354	1.937.646	224.626
57	02				Ajutoare sociale	6.972.000	2.147.000	2.147.000	2.147.000	2.147.000	2.147.000	209.354	1.937.646	224.626
57	02	01			Ajutoare sociale in numerar	3.472.000	1.937.000	1.937.000	1.937.000	1.937.000	1.937.000		1.937.000	
57	02	02			Ajutoare sociale in natura	3.500.000	210.000	210.000	210.000	210.000	210.000	209.354	646	224.626
58					TITLUL X PROIECTE CU FINANTARE DIN FONDURI EXTERNE NERAMBURSABILE	3.788.000	75.000	75.000	75.000	75.000	75.000	73.129	1.871	73.129
58	01				CADRULUI FINANCIAR 2014-2020	3.788.000	75.000	75.000	75.000	75.000	75.000	73.129	1.871	73.129
58	01				Programe din Fondul European de Dezvoltare Regionala (FEDR)	437.000								
58	01	01			Finantarea nationala	87.000								
58	01	02			Finantarea externa nerambursabila	350.000								
58	15				Alte programe comunitare finantate in perioada 2014-2020	3.351.000	75.000	75.000	75.000	75.000	75.000	73.129	1.871	73.129
58	15	01			Finantarea nationala	45.000	12.000	12.000	12.000	12.000	12.000	11.068	932	11.068

Sub-capitol	Pa- ra- graf	Gru- pa / Titlu col	Ali- ne- at	Denumire indicator	Credite de angajament		Credite bugetare		Angajamente legale de platit	Plati efectuate	Angajamente legale de platit	Cheltuieli efective	
					aprobate la finele perioadei de raportare	trimestriale cumulate	aprobate la finele perioadei de raportare	trimestriale cumulate					
A				B	1	2	3	4	5	6	7	8=6-7	9
	58	15	02	Finantare externa nerambursabila			3.306.000	63.000	63.000	63.000	62.061	939	62.061
	59			TITLUL XI ALTE CHELTUIELI			23.000.000	16.018.000	16.018.000	16.018.000	2.535.971	13.482.029	2.535.971
	59	01		Burse			23.000.000	16.018.000	16.018.000	16.018.000	2.535.971	13.482.029	2.535.971
	70			CHELTUIELI DE CAPITAL			16.825.000	5.609.000	5.609.000	5.609.000	1.337.962	4.271.038	944.949
	71			TITLUL XIII ACTIVE NEFINANCIARE			16.825.000	5.609.000	5.609.000	5.609.000	1.337.962	4.271.038	944.949
	71	01		Active fixe			16.825.000	5.609.000	5.609.000	5.609.000	1.337.962	4.271.038	944.949
	71	01	01	Constructii			6.102.000	122.000	122.000	122.000	71.400	50.600	18.246
	71	01	02	Masini, echipamente si mijloace de transport			1.404.000	775.000	775.000	775.000	459.397	315.603	105.247
	71	01	03	Mobilier, aparatura biroutica si alte active corporale			4.852.000	3.295.000	3.295.000	3.295.000	512.220	2.782.780	666.192
	71	01	30	Alte active fixe			4.467.000	1.417.000	1.417.000	1.417.000	294.945	1.122.055	145.893
	71	03		(inclusiv reparatii capitale) Reparatii capitale aferente activelor fixe									
	84			PLATI EFECTUATE IN ANII PRECEDENTI SI RECUPERATE IN ANUL CURENT									
	85			Titlul XIX PLATI EFECTUATE IN ANII PRECEDENTI SI RECUPERATE IN ANUL CURENT									
	85	01		Plati efectuate in anii precedenti si recuperate in anul curent									
	85	01	01	Plati efectuate in anii precedenti si recuperate in anul curent (SF) SANATATE SANATATE									
							310.000						

Sub-capi-tol	Pa-ra-graf	Ar-ti-col	Ali-ne-at	Denumire indicator	Credite de angajament		Credite bugetare		Angajamente bugetare	Angajamente legale	Plati efectuate	Angajamente legale de platit	Cheltuieli efective
					aprobate la finele perioadei de raportare	trimestriale cumulate	aprobate la finele perioadei de raportare	trimestriale cumulate					
A				B	1	2	3	4	5	6	7	8=6-7	9
70				CHELTUIELI DE CAPITAL			310.000						
71				TITLUL XIII ACTIVE NEFINANCIARE			310.000						
71	01			Active fixe			310.000						
71	01	30		Alte active fixe (inclusiv reparatii capitale)			310.000						
01				CULTURA, RECREERE SI RELIGIE									
10				CULTURA, RECREERE SI RELIGIE									
10	01			CHELTUIELI CURENTE									
10	01			TITLUL I CHELTUIELI DE PERSONAL									
10	01			Cheltuieli salariale in bani			142.933.000	15.698.000	15.672.715	15.672.715	15.522.064	150.651	16.301.288
10	01	01		Salarii de baza			101.198.000	15.582.000	15.572.508	15.572.508	15.537.358	35.150	12.148.752
10	01	17		Indemnizatii de hrana			11.251.000	2.592.000	2.589.963	2.589.963	2.589.963		2.730.835
10	01	30		Alte drepturi salariale in bani			10.965.000	2.535.000	2.533.703	2.533.703	2.533.703		2.691.475
10	03			Contributii			9.700.000	2.250.000	2.249.529	2.249.529	2.249.529		2.389.808
10	03	07		Contributia asiguratorie pentru munca			905.000	201.000	200.861	200.861	200.861		208.546
20				TITLUL II BUNURI SI SERVICII			360.000	84.000	83.313	83.313	83.313		93.121
20	01			Bunuri si servicii			286.000	57.000	56.260	56.260	56.260		39.360
20	01	03		Incalzit, iluminat si forta motrica			286.000	57.000	56.260	56.260	56.260		39.360
20	01	04		Apa, canal si salubritate			82.958.000	12.544.000	12.537.086	12.537.086	12.524.936	12.150	8.995.458
20	01	05		Carburanti si lubrifianti			79.493.000	12.002.000	11.997.432	11.997.432	11.985.282	12.150	8.676.093
20	01	06		Piese de schimb			1.000.000	262.000	261.600	261.600	254.422	7.178	270.985
20	01	08		Posta, telecomunicatii, radio, tv, internet			3.150.000	372.000	371.065	371.065	371.065		440.408
20	01	09		Materiale si prestari de servicii cu caracter functional			2.300.000	306.000	305.514	305.514	305.514		495.252
20	01	30		Alte bunuri si servicii pentru			600.000	17.000	16.014	16.014	16.014		36.450
							98.000	14.000	13.670	13.670	13.573	97	13.573
							2.500.000	509.000	508.954	508.954	508.954		312.717

Sub-categori- capitol	Pa- ra- graf	Gru- pa / Titlu col	Ali- ne- at	Denumire indicator	Credite de angajament		Credite bugetare		Angajamente bugetare	Angajamente legale	Plati efectuate	Angajamente legale de platit	Cheltuieli efective
					1	2	3	4					
A				B									
				intretinere si functionare			69.845.000	10.522.000	10.520.615	10.520.615	10.515.740	4.875	7.106.708
	20	02		Reparatii curente			270.000	13.000	12.802	12.802	12.802		13.016
	20	05		Bunuri de natura obiectelor de inventar			600.000	124.000	123.463	123.463	123.463		
	20	05	30	Alte obiecte de inventar			600.000	124.000	123.463	123.463	123.463		
	20	13		Pregatire profesionala			10.000	6.000	5.250	5.250	5.250		5.250
	20	14		Protectia muncii			1.150.000	188.000	187.364	187.364	187.364		143.268
	20	24		Comisioane si alte costuri aferente imprumuturilor			35.000						
	20	24	02	Comisioane si alte costuri aferente imprumuturilor interne			35.000						
	20	30		Alte cheltuieli			1.400.000	211.000	210.775	210.775	210.775		157.831
	20	30	30	Alte cheltuieli cu bunuri si servicii			1.400.000	211.000	210.775	210.775	210.775		157.831
	51			TITLUL VI TRANSFERURI INTRE UNITATI ALE ADMINISTRATIEI PUBLICE									
	51	01		Transferuri curente			5.239.000	371.000	371.000	371.000	348.000	23.000	348.000
	51	01	01	Transferuri catre institutiile publice			4.839.000	371.000	371.000	371.000	348.000	23.000	348.000
	51	02		Transferuri de capital			4.839.000	371.000	371.000	371.000	348.000	23.000	348.000
	51	02	29	Alte transferuri de capital catre instituti publice			400.000						
	59			TITLUL XI ALTE CHELTUIELI									
	59	12		Sustinerea cultelor			1.750.000	75.000	74.459	74.459	74.459		74.459
	59	40		Sume aferente persoanelor cu handicap neincadrate			1.400.000						
	70			CHELTUIELI DE CAPITAL									
	71			TITLUL XIII ACTIVE NEFINANCIARE									
	71	01		Active fixe			39.235.000	116.000	115.501	115.501	74.459	115.501	4.152.536
							39.235.000	116.000	115.501	115.501	74.459	115.501	4.152.536
							39.235.000	116.000	115.501	115.501	74.459	115.501	4.152.536

Sub- capi- tol	Pa- ra- graf	Gru- pa / Titlu	Ar- ti- col	Ali- ne- at	Denumire indicator	Credite de angajament		Credite bugetare		Angajamente legale	Plati efectuate	Angajamente legale de plati	Cheltuieli efective
						aprobate la finele perioadei de raportare	trimestriale cumulate	aprobate la finele perioadei de raportare	trimestriale cumulate				
A					B					6	7	8=6-7	9
	71	01	01		Constructii								3.640.457
	71	01	02		Masini, echipamente si mijloace de transport			32.690.000					103.117
	71	01	03		Mobilier, aparatura biroutica si alte active corporale			4.260.000					406.846
	71	01	30		Alte active fixe							115.501	2.116
	79				(inclusiv reparatii capitale)			2.285.000	116.000	115.501			
	81				OPERATIUNI FINANCIARE			2.500.000					
	81	02			TITLUL XVII RAMBURSARI DE CREDITE			2.500.000					
	81	02	01		Rambursari de credite interne			2.500.000					
	81	02	01		Rambursari de credite interne garantate			2.500.000					
	84				PLATI EFECTUATE IN ANII PRECEDENTI SI RECUPERATE IN ANUL CURENT								
	85				Titlul XIX PLATI EFECTUATE IN ANII PRECEDENTI SI RECUPERATE								
	85	01			IN ANUL CURENT								
	85	01			Plati efectuate in anii precedenti si recuperate in anul curent								
	85	01	01		Plati efectuate in anii precedenti si recuperate in anul curent (SF)								
	01				ASIGURARI SI ASISTENTA SOCIALA								
	10				ASIGURARI SI ASISTENTA SOCIALA								
	10	01			CHELTUIELI CURENTE								
	10	01			TITLUL I CHELTUIELI DE PERSONAL								
	10	01			Cheltuieli salariale in bani								
	10	01	01		Salarii de baza								
						240.748.000	66.750.000	248.588.000	67.760.000	69.219.165	51.456.374	17.678.153	47.675.164
						237.041.000	66.750.000	246.375.000	69.224.000	69.224.000	51.461.209	17.678.153	47.460.094
						110.162.000	31.907.000	118.896.000	34.194.000	34.194.000	30.006.575	4.158.986	20.749.032
						107.550.000	31.031.000	116.092.000	33.268.000	33.241.974	29.361.398	3.880.576	20.296.404
						92.490.000	26.516.000	99.637.000	28.434.000	28.434.000	26.181.354	2.247.642	17.986.220

Sub-capitol	Pa-grupa / Titlu	Articol	Alina	Denumire indicator	Credite de angajament		Credite bugetare		Angajamente bugetare	Angajamente legale	Plati efectuate	Angajamente legale de plati	Cheltuieli efective
					aprobate la finele perioadei de raportare	trimestriale cumulate	aprobate la finele perioadei de raportare	trimestriale cumulate					
A					1	2	3	4	5	6	7	8=6-7	9
10	01	05		B	7.440.000	2.215.000	8.391.000	2.435.000	2.435.000	2.414.849	1.575.766	839.083	1.170.053
10	01	06		Sporuri pentru conditii de munca			76.000	22.000	22.000	21.555	21.555		21.555
10	01	17		Alte sporuri	7.620.000	2.300.000	7.988.000	2.377.000	2.377.000	2.376.574	1.582.723	793.851	1.118.576
10	03			Indemnizatii de hrana	2.612.000	876.000	2.804.000	926.000	926.000	923.587	645.177	278.410	452.628
10	03	07		Contributii	2.612.000	876.000	2.804.000	926.000	926.000	923.587	645.177	278.410	452.628
20				Contributia asiguratorie pentru munca	41.687.000	10.883.000	42.287.000	11.070.000	11.070.000	11.013.801	5.106.639	5.907.162	10.437.472
20	01			TITLUL II BUNURI SI SERVICII	30.322.000	7.394.000	30.754.000	7.554.000	7.554.000	7.523.767	3.980.473	3.543.294	8.509.866
20	01	01		Bunuri si servicii	250.000	35.000	279.000	41.000	41.000	37.261	37.261		11.372
20	01	02		Furnituri de birou	600.000	335.000	600.000	335.000	335.000	335.000	219.990	115.010	346.892
20	01	03		Materiale pentru curatenie	3.200.000	900.000	3.200.000	900.000	900.000	900.000	344.622	555.378	344.622
20	01	04		Incalzit, iluminat si forta motrica	700.000	250.000	722.000	257.000	257.000	251.909	72.381	179.528	72.381
20	01	05		Apa, canal si salubritate	120.000	45.000	120.000	45.000	45.000	45.000	41.659	3.341	41.659
20	01	06		Carburanti si lubrifianti	100.000	28.000	100.000	28.000	28.000	28.000	10.399	17.601	10.399
20	01	07		Piese de schimb	378.000	101.000	383.000	102.000	102.000	101.000	61.494	39.506	61.494
20	01	08		Transport	3.534.000	671.000	3.545.000	671.000	671.000	671.000	326.359	344.641	1.164.270
20	01	09		Posta, telecomunicatii, radio, tv, internet	21.440.000	5.029.000	21.783.000	5.169.000	5.169.000	5.152.241	2.903.569	2.248.672	6.456.777
20	01	30		Materiale si prestari de servicii cu caracter functional	2.600.000	100.000	2.613.000	107.000	107.000	100.000	31.926	68.074	200.650
20	02			Alte bunuri si servicii pentru intretinere si functionare	6.000.000	2.123.000	6.000.000	2.123.000	2.123.000	2.123.000	714.002	1.408.998	1.426.027
20	03			Reparatii curente	6.000.000	2.123.000	6.000.000	2.123.000	2.123.000	2.123.000	714.002	1.408.998	1.426.027
20	03	01		Hrana	6.000.000	2.123.000	6.000.000	2.123.000	2.123.000	2.123.000	714.002	1.408.998	1.426.027
20	04			Hrana pentru oameni	1.982.000	805.000	2.032.000	814.000	814.000	806.034	194.520	611.514	201.975
20	04	01		Medicamente si materiale sanitare	1.282.000	525.000	1.288.000	525.000	525.000	525.000	141.447	383.553	133.197
20	04	02		Medicamente	700.000	280.000	724.000	283.000	283.000	281.034	53.073	227.961	68.778

Sub-categori- capitol	Pa- ra- graf	Gru- pa / Titlu col	Ali- ne- at	Denumire indicator	Credite de angajament		Credite bugetare		Angajamente legale Angajamente bugetare	Angajamente legale	Plati efectuate	Angajamente legale de platit	Cheltuieli efective
					aprobate la finele perioadei de raportare	trimestriale cumulate	aprobate la finele perioadei de raportare	trimestriale cumulate					
A				B	1	2	3	4	5	6	7	8=6-7	9
20	04	04		Dezinfectanti			20.000	6.000	6.000				
20	05	01		Bunuri de natura obiectelor de inventar	255.000	255.000	301.000	255.000	255.000	255.000	53.529	201.471	98.954
20	05	01		Uniforme si echipament			20.000						
20	05	30		Alte obiecte de inventar	255.000	255.000	281.000	255.000	255.000	255.000	53.529	201.471	98.954
20	13			Pregatire profesionala			30.000	10.000	10.000				
20	14			Protectia muncii	28.000		34.000	1.000	1.000				
20	30			Alte cheltuieli	500.000	206.000	523.000	206.000	206.000	206.000	132.189	73.811	98.954
20	30	30		Alte cheltuieli cu bunuri si servicii	500.000	206.000	523.000	206.000	206.000	206.000	132.189	73.811	98.954
40				TITLUL IV SUBVENTII	4.500.000	1.000.000	4.500.000	1.000.000	1.000.000	1.000.000	558.038	441.962	558.039
40		30		Alte subventii	4.500.000	1.000.000	4.500.000	1.000.000	1.000.000	1.000.000	558.038	441.962	558.039
57				TITLUL VIII ASISTENTA SOCIALA	69.134.000	18.745.000	69.134.000	18.745.000	18.745.000	18.745.000	15.626.666	3.118.334	15.585.128
57	02			Ajutoare sociale	69.134.000	18.745.000	69.134.000	18.745.000	18.745.000	18.745.000	15.626.666	3.118.334	15.585.128
57	02	01		Ajutoare sociale in numerar	64.219.000	16.580.000	64.219.000	16.580.000	16.580.000	16.580.000	15.027.891	1.552.109	14.986.620
57	02	02		Ajutoare sociale in natura	4.915.000	2.165.000	4.915.000	2.165.000	2.165.000	2.165.000	598.775	1.566.225	598.508
58				TITLUL X PROIECTE CU FINANTARE DIN FONDURI EXTERNE NERAMBURSABILE									
58				CADRULUI FINANCIAR 2014-2020	11.558.000	4.215.000	11.558.000	4.215.000	4.215.000	4.215.000	163.291	4.051.709	130.423
58	01			Programe din Fondul European de Dezvoltare Regionala (FEDR)	9.720.000	3.730.000	9.720.000	3.730.000	3.730.000	3.730.000		3.730.000	
58	01	01		Finantarea nationala	889.000	366.000	889.000	366.000	366.000	366.000		366.000	
58	01	02		Finantarea externa nerambursabila	3.557.000	1.464.000	3.557.000	1.464.000	1.464.000	1.464.000		1.464.000	
58	01	03		Cheltuieli neeligibile	5.274.000	1.900.000	5.274.000	1.900.000	1.900.000	1.900.000		1.900.000	
58	02			Programe din Fondul Social European (FSE)	1.838.000	485.000	1.838.000	485.000	485.000	485.000	163.291	321.709	130.423
58	02	01		Finantarea nationala	279.000	74.000	279.000	74.000	74.000	74.000	28.300	45.700	23.184
58	02	02		Finantarea externa nerambursabila	1.559.000	411.000	1.559.000	411.000	411.000	411.000	134.991	276.009	107.239
70				CHELTUIELI DE CAPITAL	3.707.000		3.707.000						215.070







Sub-categori- capitol	Pa- ra- graf	Gru- pa / Titlu	Ar- ti- col	Ali- ne- at	Denumire indicator	Credite de angajament		Credite bugetare		Angajamente legale	Plati efectuate	Angajamente legale de platit	Cheltuieli efective	
						aprobate la finele perioadei de raportare	trimestriale cumulate	aprobate la finele perioadei de raportare	trimestriale cumulate					
A					B	1	2	3	4	5	6	7	8=6-7	9
					ADMINISTRATIEI PUBLICE			1.200.000	1.200.000	1.200.000	1.200.000	1.200.000	1.200.000	
51	01				Transferuri curente			1.200.000	1.200.000	1.200.000	1.200.000	1.200.000	1.200.000	
51	01	01			Transferuri catre institutiile publice			1.200.000	1.200.000	1.200.000	1.200.000	1.200.000	1.200.000	
58					TITLUL X PROIECTE CU FINANTARE DIN FONDURI EXTERNE NERAMBURSABILE			1.200.000	1.200.000	1.200.000	1.200.000	1.200.000	1.200.000	
58	01				CADRULUI FINANCIAR 2014-2020			300.000						
					Programe din Fondul European de Dezvoltare Regionala (FEDR)			300.000						
58	01	01			Finantarea nationala			156.000						
58	01	02			Finantarea externa nerambursabila			144.000						
70					CHELTUIELI DE CAPITAL			171.340.000						26.059
71					TITLUL XIII ACTIVE NEFINANCIARE			171.340.000						26.059
71	01				Active fixe			171.340.000						26.059
71	01	01			Constructii			169.924.000						13.976
71	01	02			Masini, echipamente si mijloace de transport									
71	01	03			Mobilier, aparatura biroutica si alte active corporale			232.000						1.191
71	01	30			Alte active fixe (inclusiv reparatii capitale)									1.428
79					OPERATIUNI FINANCIARE			1.184.000						9.464
81					TITLUL XVII RAMBURSARI DE CREDITE			81.100.000	11.000.000	11.000.000	11.000.000	11.000.000	150.570	7.115.664
81	01				Rambursari de credite externe			81.100.000	11.000.000	11.000.000	11.000.000	11.000.000	150.570	7.115.664
81	01	01			Rambursari de credite externe contractate de ordonatorii de credite			30.000.000						7.115.664
81	02				Rambursari de credite interne			51.100.000	11.000.000	11.000.000	11.000.000	11.000.000	150.570	7.115.664

Sub- capi- tol	Pa- ra- graf	Gru- pa / Titlu	Ar- ti- col	Ali- ne- at	Denumire indicator	Credite de angajament		Credite bugetare		Angajamente bugetare	Angajamente legale	Plati efectuate	Angajamente legale de platit	Cheltuieli efective
						aprobate la finele perioadei de raportare	trimestriale cumulate	aprobate la finele perioadei de raportare	trimestriale cumulate					
A						1	2	3	4	5	6	7	8=6-7	9
		81	02	05	B	Rambursari de credite aferente datoriei publice interne locale								
		84				PLATI EFECTUATE IN ANII PRECEDENTI SI RECUPERATE IN ANUL CURENT		51.100.000	11.000.000	11.000.000	11.000.000	10.849.430	150.570	
		85				Titlul XIX PLATI EFECTUATE IN ANII PRECEDENTI SI RECUPERATE IN ANUL CURENT				-2.238	-2.238	-2.238		
		85	01			Plati efectuate in anii precedenti si recuperate in anul curent				-2.238	-2.238	-2.238		
		85	01	01		Plati efectuate in anii precedenti si recuperate in anul curent (SF)				-2.238	-2.238	-2.238		
		01				PROTECTIA MEDIULUI		105.667.000	17.000.000	17.000.000	17.000.000	16.760.000	240.000	15.737.383
		20				PROTECTIA MEDIULUI		103.000.000	17.000.000	17.000.000	17.000.000	16.760.000	240.000	15.737.383
		20	01			CHELTUIELI CURENTE		103.000.000	17.000.000	17.000.000	17.000.000	16.760.000	240.000	15.737.383
		20	01	09		TITLUL II BUNURI SI SERVICII Bunuri si servicii		100.000.000	17.000.000	17.000.000	17.000.000	16.760.000	240.000	15.737.383
		20	01	09		Materiale si prestari de servicii cu caracter functional		100.000.000	17.000.000	17.000.000	17.000.000	16.760.000	240.000	15.737.383
		20	30			Alte cheltuieli		3.000.000						
		20	30	30		Alte cheltuieli cu bunuri si servicii		3.000.000						
		70				CHELTUIELI DE CAPITAL		2.667.000						
		71				TITLUL XIII ACTIVE NEFINANCIARE		2.667.000						
		71	01			Active fixe		2.667.000						
		71	01	01		Constructii		460.000						
		71	01	30		Alte active fixe (inclusiv reparatii capitale)		2.207.000						

Sub-capitol graf	Pa-grupa / Titlu	Ar-ticol	Ali-ne-at	Denumire indicator	Credite de angajament		Credite bugetare		Angajamente bugetare	Angajamente legale	Plati efectuate	Angajamente legale de platit	Cheltuieli efective
					aprobate la finele perioadei de raportare	trimestriale cumulate	aprobate la finele perioadei de raportare	trimestriale cumulate					
A				B	1	2	3	4	5	6	7	8-6-7	9
02				Partea V-a ACTIUNI ECONOMICE			134.463.000	1.342.000	864.400	864.400	864.400		1.943.295
				TRANSPORTURI									
	01			TRANSPORTURI			134.463.000	1.342.000	864.400	864.400	864.400		1.943.295
	10			CHELTUIELI CURENTE			37.520.000	1.342.000	864.400	864.400	864.400		1.760.492
	10	01		TITLUL I CHELTUIELI DE PERSONAL			1.746.000	389.000	386.315	386.315	386.315		397.850
	10	01		Cheltuieli salariale in bani			1.705.000	380.000	378.206	378.206	378.206		389.298
	10	01	01	Salarii de baza			1.495.000	338.000	337.317	337.317	337.317		345.854
	10	01	17	Indemnizatii de hrana			120.000	24.000	23.866	23.866	23.866		24.955
	10	01	30	Alte drepturi salariale in bani			90.000	18.000	17.023	17.023	17.023		18.489
	10	03		Contributii			41.000	9.000	8.109	8.109	8.109		8.552
	10	03	07	Contributia asiguratorie pentru munca			41.000	9.000	8.109	8.109	8.109		8.552
	20			TITLUL II BUNURI SI SERVICII			25.774.000	953.000	478.085	478.085	478.085		1.362.642
	20	01		Bunuri si servicii			12.124.000	562.000	171.565	171.565	171.565		1.055.421
	20	01	03	Incalzit, iluminat si forta motrica			114.000	31.000	25.979	25.979	25.979		32.738
	20	01	05	Carburanti si lubrifianti			460.000						25.419
	20	01	09	Materiale si prestari de servicii cu caracter functional									
	20	01	30	Alte bunuri si servicii pentru intretinere si functionare			4.000.000	112.000	111.163	111.163	111.163		114.676
	20	02		Reparatii curente									
	20	05		Bunuri de natura obiectelor de inventar			7.550.000	419.000	34.423	34.423	34.423		882.588
	20	05	30	Alte obiecte de inventar			12.850.000	233.000	150.000	150.000	150.000		211.052
	20	14		Protectia muncii			30.000						
	20	30		Alte cheltuieli			30.000						
	20	30	30	Alte cheltuieli cu bunuri si servicii			120.000	14.000	13.360	13.360	13.360		13.360
							650.000	144.000	143.160	143.160	143.160		82.809
							650.000	144.000	143.160	143.160	143.160		82.809

Sub-capitol	Pa-rra-graf	Gru-pa / Titlu col	Ali-ne-at	Denumire indicator	Credite de angajament		Credite bugetare		Angajamente bugetare	Angajamente legale	Plati efectuate	Angajamente legale de platit	Cheltuieli efective
					aprobate la finele perioadei de raportare	trimestriale cumulate	aprobate la finele perioadei de raportare	trimestriale cumulate					
A				B	1	2	3	4	5	6	7	8=6-7	9
51				TITLUL VI TRANSFERURI INTRE UNITATI ALE ADMINISTRATIEI PUBLICE									
51	02			Transferuri de capital			10.000.000						
51	02	50		Transferuri de capital acordate in baza contractelor de parteneriat sau asociere			10.000.000						
70				CHELTUIELI DE CAPITAL			96.943.000						182.803
71				TITLUL XIII ACTIVE NEFINANCIARE			96.943.000						182.803
71	01			Active fixe			96.943.000						182.803
71	01	01		Constructii			62.475.000						173.768
71	01	02		Masini, echipamente si mijloace de transport									8.114
71	01	03		Mobilier, aparatura birou si alte active corporale									921
71	01	30		Alte active fixe (inclusiv reparatii capitale)			34.468.000						

Conducatorul compartimentului  
financiar-contabil

CONTUL DE EXECUTIE AL BUGETULUI LOCAL - CHELTUIELI  
SECTIUNEA DE FUNCTIONARE  
31.03.2021

Pag. 1 - lei-

Sub- capi- tol	Pa- ra- gra- ful	Ar- ti- col	Ali- ne- at	Denumire indicator	Credite de angajament			Credite bugetare		Angajamente bugetare	Angajamente legale	Plati efectuate	Angajamente legale de platit	Cheltuieli efective
					apro- bate la finele perioadei de rapo- rtare	trimes- triale cumu- late	apro- bate la finele perioadei de rapo- rtare	trimes- triale cumu- late						
A				B	1	2	3	4	5	6	7	8-6-7	9	
				TOTAL CHELTUIELI	225.483.000	62.535.000	884.025.000	240.856.000	241.517.846	241.433.208	153.047.163	88.386.045	144.453.736	
01				CHELTUIELI CURENTE	225.483.000	62.535.000	802.369.000	231.520.000	230.558.916	230.474.278	142.238.803	88.235.475	137.338.072	
10				TITLUL I CHELTUIELI DE PERSONAL	110.162.000	31.907.000	188.344.330	51.958.330	51.954.590	51.926.151	44.797.555	7.128.596	35.702.182	
10 01				Cheltuieli salariale in bani	107.550.000	31.031.000	183.406.330	50.521.330	50.519.491	50.493.465	43.841.625	6.651.840	34.953.562	
10 01 01				Salarii de baza	92.490.000	26.516.000	157.832.000	43.391.000	43.389.594	43.384.590	39.432.166	3.952.424	31.385.825	
10 01 05				Sporuri pentru conditii de munca	7.440.000	2.215.000	8.419.000	2.451.000	2.430.849	2.430.849	1.580.682	850.167	1.175.553	
10 01 06				Alte sporuri			76.000	22.000	22.000	21.555	21.555		21.555	
10 01 11				Fond aferent platii cu ora			2.142.000	1.043.000	1.043.000	1.043.000	84.407	958.593	95.510	
10 01 12				Indemnizatii platite unor persoane din afara unitatii			810.330	129.330	129.330	129.330	127.971	1.359	128.906	
10 01 17				Indemnizatii de hrana	7.620.000	2.300.000	11.163.000	2.959.000	2.958.704	2.958.278	2.080.335	877.943	1.626.942	
10 01 30				Alte drepturi salariale in bani			2.964.000	526.000	525.863	525.863	514.509	11.354	519.071	
10 03				Contributii	2.612.000	876.000	4.938.000	1.437.000	1.435.099	1.432.686	955.930	476.756	748.820	
10 03 01				Contributii de asigurari sociale de stat			8.000							
10 03 02				Contributii de asigurari de somaj			1.000							
10 03 03				Contributii de asigurari sociale de sanatate			3.000							
10 03 04				Contributii de asigurari pentru accidente de munca si boli profesionale			1.000							
10 03 06				Contributii pentru concedii si indemnizatii			1.000							
10 03 07				Contributia asiguratorie pentru munca	2.612.000	876.000	4.924.000	1.437.000	1.435.099	1.432.686	955.930	476.756	748.820	
20				TITLUL II BUNURI SI SERVICII	41.687.000	10.883.000	383.185.670	114.400.670	113.447.933	113.391.734	59.334.797	54.056.937	63.451.557	
20 01				Bunuri si servicii	30.322.000	7.394.000	282.605.000	74.927.000	74.141.567	74.111.334	50.103.163	24.008.171	50.987.776	
20 01 01				Furnituri de birou	250.000	35.000	2.576.000	1.271.000	1.259.255	1.255.516	176.076	1.079.440	404.944	

Sub-capitolul	Pa-ragra-f / Titlu col	Ali-ne-at	Denumire indicator	Credite de angajament		Credite bugetare		Angajamente bugetare	Angajamente legale	Plati efectuate	Angajamente legale de platit	Cheltuieli efective
				aprobate la finele perioadei de raportare	trimestriale cumulate	aprobate la finele perioadei de raportare	trimestriale cumulate					
A				1	2	3	4	5	6	7	8-6-7	9
B												
20 01 02			Materiale pentru curatenie	600.000	335.000	5.182.000	3.621.000	3.614.082	3.614.082	1.691.508	1.922.574	1.351.618
20 01 03			Incalzit, iluminat si forta motrica	3.200.000	900.000	18.751.000	9.768.000	9.748.228	9.748.228	3.221.634	6.526.594	6.874.828
20 01 04			Apa, canal si salubritate	700.000	250.000	7.525.000	2.756.000	2.740.959	2.735.868	925.691	1.810.177	1.085.133
20 01 05			Carburanti si lubrifianti	120.000	45.000	3.037.000	409.000	404.514	404.514	373.713	30.801	587.584
20 01 06			Piese de schimb			649.000	43.000	39.728	36.084	19.332	16.752	46.796
20 01 07			Transport	100.000	28.000	493.000	191.000	153.638	153.638	44.795	108.843	73.632
20 01 08			Posta, telecomunicatii, radio, tv, internet	378.000	101.000	3.052.000	1.107.000	1.102.424	1.101.424	558.593	542.831	675.592
20 01 09			Materiale si prestari de servicii cu caracter functional	3.534.000	671.000	111.934.000	18.943.000	18.933.722	18.933.722	18.133.355	800.367	17.619.838
20 01 30			Alte bunuri si servicii pentru intretinere si functionare	21.440.000	5.029.000	129.406.000	36.818.000	36.145.017	36.128.258	24.958.466	11.169.792	22.267.811
20 02			Reparatii curente	2.600.000	100.000	59.072.000	24.408.000	24.316.741	24.309.741	1.599.869	22.709.872	8.052.271
20 03			Hrana	6.000.000	2.123.000	6.224.000	2.208.000	2.208.000	2.208.000	757.837	1.450.163	1.465.232
20 03 01			Hrana pentru oameni	6.000.000	2.123.000	6.224.000	2.208.000	2.208.000	2.208.000	757.837	1.450.163	1.465.232
20 04			Medicamente si materiale sanitare	1.982.000	805.000	2.122.000	880.000	880.000	872.034	226.591	645.443	212.964
20 04 01			Medicamente	1.282.000	525.000	1.292.000	526.000	526.000	526.000	141.447	384.553	133.197
20 04 02			Materiale sanitare	700.000	280.000	744.000	298.000	298.000	296.034	53.073	242.961	70.614
20 04 04			Dezinfectanti			86.000	56.000	56.000	50.000	32.071	17.929	9.153
20 05			Bunuri de natura obiectelor de inventar	255.000	255.000	11.565.000	9.007.000	9.001.797	9.001.797	4.240.175	4.761.622	456.116
20 05 01			Uniforme si echipament			48.000	24.000	24.000	24.000	20.987	3.013	
20 05 03			Lenjerie si accesorii de pat			138.000	138.000	138.000	138.000	14.637	123.363	
20 05 30			Alte obiecte de inventar	255.000	255.000	11.379.000	8.845.000	8.839.797	8.839.797	4.204.551	4.635.246	456.116
20 06			Deplasari, detasari, transferari			401.000	35.000	35.000	35.000	1.825	33.175	4.122
20 06 01			Deplasari interne, detasari, transferari			340.000	33.000	33.000	33.000	1.825	31.175	4.122
20 06 02			Deplasari in strainatate			61.000	2.000	2.000	2.000		2.000	

Sub- capi- tol	Pa- ra- graf	Gru- pa / Titlu	Ar- ti- col	Ali- ne- at	Denumire indicator	Credite de angajament		Credite bugetare		Angajamente bugetare	Angajamente legale	Plati efectuate	Angajamente legale de platit	Cheltuieli efective
						aprobate la finele perioadei de raportare	trimestriale cumulate	aprobate la finele perioadei de raportare	trimestriale cumulate					
A						1	2	3	4	5	6	7	8=6-7	9
B														
20	11				Carti, publicatii si materiale documentare			54.000	27.000	24.049	24.049	2.133	21.916	2.133
20	12				Consultanta si expertiza			5.435.302	815.302	815.302	815.302	815.302	164.164	552.347
20	13				Pregatire profesionala			652.000	201.000	196.250	186.250	22.086	24.769	24.769
20	14				Protectia muncii			1.655.000	266.000	269.718	268.718	250.399	18.319	212.654
20	24				Comisioane si alte costuri aferente imprumuturilor	28.000		35.000						
20	24	02			Comisioane si alte costuri aferente imprumuturilor interne			35.000						
20	25				Cheltuieli judiciare si extrajudiciare derivate din actiuni in reprezentarea intereselor statului, potrivit dispozitiilor legale	500.000	206.000	13.345.368	1.617.368	1.553.634	1.553.634	1.311.250	242.384	1.477.033
20	30				Alte cheltuieli			120.000	27.000	27.000	27.000	26.639	361	21.086
20	30	02			Protocol si reprezentare			3.000						
20	30	03			Prime de asigurare non-viata			278.368	113.368	113.368	113.368	58.071	55.297	47.956
20	30	04			Chirii			12.944.000	1.477.000	1.413.266	1.413.266	1.226.540	186.726	1.407.991
20	30	30			Alte cheltuieli cu bunuri si servicii	500.000	206.000	31.065.000	6.608.000	6.607.934	6.607.934	6.550.122	57.812	6.669.952
30					TITLUL III DOBANZI			25.065.000	5.208.000	5.207.934	5.207.934	5.196.863	11.071	5.318.500
30	01				Dobanzi aferente datoriei publice interne			25.065.000	5.208.000	5.207.934	5.207.934	5.196.863	11.071	5.318.500
30	01	01			Dobanzi aferente datoriei publice interne directe									
30	02				Dobanzi aferente datoriei publice externe			6.000.000	1.400.000	1.400.000	1.400.000	1.353.259	46.741	1.351.452
30	02	01			Dobanzi, aferente datoriei publice externe directe			6.000.000	1.400.000	1.400.000	1.400.000	1.353.259	46.741	1.351.452



Sub-capi-tol	Pa-Grupa / Titlu	Ar-ticol	Ali-ne-ment	Denumire indicator	Credite de angajament		Credite bugetare		Angajamente bugetare	Angajamente legale	Plati efectuate	Angajamente legale de plati	Cheltuieli efective
					aprobate la finele perioadei de raportare	trimestriale cumulate	aprobate la finele perioadei de raportare	trimestriale cumulate					
A				B	1	2	3	4	5	6	7	8=6-7	9
40				TITLUL IV SUBVENTII	4.500.000	1.000.000	4.500.000	1.000.000	1.000.000	1.000.000	558.038	441.962	558.039
40	30			Alte subventii	4.500.000	1.000.000	4.500.000	1.000.000	1.000.000	1.000.000	558.038	441.962	558.039
50				TITLUL V FONDURI DE REZERVA			10.000.000						
50	04			Fond de rezerva bugetara la dispozitia autoritatilor locale			10.000.000						
51				TITLUL VI TRANSFERURI INTRE UNITATI ALE ADMINISTRATIEI PUBLICE									
51	01			Transferuri curente			54.303.000	12.690.000	12.690.000	12.690.000	12.433.000	257.000	12.432.927
51	01	01		Transferuri catre institutii publice			54.303.000	12.690.000	12.690.000	12.690.000	12.433.000	257.000	12.432.927
55				TITLUL VII ALTE TRANSFERURI			54.303.000	12.690.000	12.690.000	12.690.000	12.433.000	257.000	12.432.927
55	01			A. Transferuri interne			28.039.000	7.736.000	7.736.000	7.736.000		7.736.000	
55	01	63		Finantarea invatamantului particular sau confesional acreditat			25.789.000	7.736.000	7.736.000	7.736.000		7.736.000	
55	02			B. Transferuri curente in strainatate (catre organizatii internationale)			25.789.000	7.736.000	7.736.000	7.736.000		7.736.000	
55	02	04		Alte transferuri curente in strainatate			2.250.000						
57				TITLUL VIII ASISTENTA SOCIALA	69.134.000	18.745.000	76.106.000	20.892.000	20.892.000	20.892.000	15.836.020	5.055.980	15.809.754
57	02			Ajutoare sociale	69.134.000	18.745.000	76.106.000	20.892.000	20.892.000	20.892.000	15.836.020	5.055.980	15.809.754
57	02	01		Ajutoare sociale in numerar	64.219.000	16.580.000	67.691.000	18.517.000	18.517.000	18.517.000	15.027.891	3.489.109	14.986.620
57	02	02		Ajutoare sociale in natura	4.915.000	2.165.000	8.415.000	2.375.000	2.375.000	2.375.000	808.129	1.566.871	823.134
59				TITLUL XI ALTE CHELTUIELI			26.826.000	16.235.000	16.230.459	16.230.459	2.729.271	13.501.188	2.713.661
59	01			Burse			23.000.000	16.018.000	16.018.000	16.018.000	2.535.971	13.482.029	2.535.971
59	08			Programe pentru tineret			1.000.000						
59	12			Sustinerea cultelor			1.400.000						
59	17			Despagubiri civile			10.000	4.000					

Sub-capitol	Pa- ra- graf	Gru- pa / Titlu col	Ali- ne- at	Denumire indicator	Credite de angajament		Credite bugetare		Angajamente legale bugetare	Angajamente legale	Plati efectuate	Angajamente legale de platit	Cheltuieli efective
					aprobate la finele perioadei de raportare	1	aprobate la finele perioadei de raportare	3					
	A			B									
	59	22		Actiuni cu caracter stiintific si social-cultural			640.000		23.000	23.000	22.222	778	9.000
	59	40		Sume aferente persoanelor cu handicap neincadrate			776.000	190.000	189.459	189.459	171.078	18.381	168.690
	79			OPERATIUNI FINANCIARE			83.600.000	11.000.000	11.000.000	11.000.000	10.849.430	150.570	7.115.664
	81			TITLUL XVII RAMBURSARI DE CREDITE			83.600.000	11.000.000	11.000.000	11.000.000	10.849.430	150.570	7.115.664
	81	01		Rambursari de credite externe			30.000.000						7.115.664
	81	01	01	Rambursari de credite externe contractate de ordonatorii de credite			30.000.000						7.115.664
	81	02		Rambursari de credite interne			53.600.000	11.000.000	11.000.000	11.000.000	10.849.430	150.570	
	81	02	01	Rambursari de credite interne garantate			2.500.000						
	81	02	05	Rambursari de credite aferente datoriei publice interne locale			51.100.000	11.000.000	11.000.000	11.000.000	10.849.430	150.570	
	84			PLATI EFECTUATE IN ANII PRECEDENTI SI RECUPERATE IN ANUL CURENT			-1.944.000	-1.664.000	-41.070	-41.070	-41.070		
	85			Titlul XIX PLATI EFECTUATE IN ANII PRECEDENTI SI RECUPERATE IN ANUL CURENT			-1.944.000	-1.664.000	-41.070	-41.070	-41.070		
	85	01		Plati efectuate in anii precedenti si recuperate in anul curent			-1.944.000	-1.664.000	-41.070	-41.070	-41.070		
	85	01	01	Plati efectuate in anii precedenti si recuperate in anul curent (SF)			-1.944.000	-1.664.000	-41.070	-41.070	-41.070		
02				Partea I-a SERVICII PUBLICE GENERALE AUTORITATI PUBLICE SI ACTIUNI EXTERNE CHELTUIELI CURENTE			158.085.000	47.132.000	46.844.453	46.844.453	24.811.895	22.032.558	30.783.631
	01			CHELTUIELI CURENTE			109.815.670	38.678.670	38.391.189	38.391.189	16.650.443	21.740.746	22.508.045
	10			TITLUL I CHELTUIELI DE PERSONAL			110.265.670	38.878.670	38.409.497	38.409.497	16.668.751	21.740.746	22.508.045
							44.454.000	11.531.000	11.532.917	11.532.917	9.805.232	1.727.685	9.790.672

Sub-capi-tol	Pa-ra-graf	Ar-ti-col	Ali-ne-at	Denumire indicator	Credite de angajament		Credite bugetare		Angajamente bugetare	Angajamente legale	Plati efectuate	Angajamente legale de platit	Cheltuieli efective
					aprobate la finele perioadei de raportare	trimestriale cumulate	aprobate la finele perioadei de raportare	trimestriale cumulate					
A					1	2	3	4	5	6	7	8=6-7	9
				B									
	10	01		Cheltuieli salariale in bani			43.182.000	11.295.000	11.296.917	11.296.917	9.601.955	1.694.962	9.585.471
	10	01	01	Salarii de baza			38.386.000	10.556.000	10.556.000	10.556.000	8.936.497	1.619.503	8.907.532
	10	01	12	Indemnizatii platite unor persoane din afara unitatii			804.000	123.000	123.000	123.000	121.641	1.359	128.906
	10	01	17	Indemnizatii de hrana			1.666.000	251.000	251.000	251.000	178.254	72.746	182.189
	10	01	30	Alte drepturi salariale in bani			2.326.000	365.000	366.917	366.917	365.563	1.354	366.844
	10	03		Contributii			1.272.000	236.000	236.000	236.000	203.277	32.723	205.201
	10	03	01	Contributii de asigurari sociale de stat			8.000						
	10	03	02	Contributii de asigurari de somaj			1.000						
	10	03	03	Contributii de asigurari sociale de sanatate			3.000						
	10	03	04	Contributii de asigurari pentru accidente de munca si boli profesionale			1.000						
	10	03	06	Contributii pentru concedii si indemnizatii			1.000						
	10	03	07	Contributia asiguratorie pentru munca			1.258.000	236.000	236.000	236.000	203.277	32.723	205.201
	20			TITLUL II BUNURI SI SERVICII			61.485.670	27.205.670	26.738.580	26.738.580	6.744.678	19.993.902	12.614.142
	20	01		Bunuri si servicii			15.291.000	7.088.000	6.700.455	6.700.455	4.801.149	1.899.306	5.481.673
	20	01	01	Furnituri de birou			776.000	318.000	306.563	306.563	75.983	230.580	181.021
	20	01	02	Materiale pentru curatenie			250.000	61.000	54.998	54.998	54.333	665	30.335
	20	01	03	Incalzit, iluminat si forta motrica			1.991.000	525.000	511.599	511.599	441.663	69.936	479.415
	20	01	04	Apa, canal si salubritate			430.000	61.000	46.894	46.894	45.092	1.802	43.905
	20	01	05	Carburanti si lubrifianti			125.000	42.000	38.000	38.000	25.026	12.974	21.832
	20	01	06	Piese de schimb			18.000	13.000	10.714	10.714	10.714	10.714	7.028
	20	01	07	Transport			350.000	130.000	92.638	92.638	31.990	60.648	60.798

Sub-categoriile	Pa-gra-ficul	Ar-ticol	Al-t	Denumire indicator	Credite de angajament			Credite bugetare		Angajamente bugetare	Angajamente legale	Plati efectuate	Angajamente legale de platit	Cheltuieli efective
					aprobate la finele perioadei de raportare	trimestriale cumulate	1	2	3					
	A			B										
	20	01	08	Posta, telecomunicatii, radio, tv, internet					939.000	270.000	265.916	187.613	78.303	235.400
	20	01	09	Materiale si prestari de servicii cu caracter functional					650.000	102.000	94.154	73.104	21.050	104.903
	20	01	30	Alte bunuri si servicii pentru intretinere si functionare					9.762.000	5.566.000	5.278.979	3.866.345	1.412.634	4.317.036
	20	02		Reparatii curente					36.004.000	18.548.000	18.539.939	552.391	17.987.548	6.075.520
	20	05		Bunuri de natura obiectelor de inventar					834.000	148.000	144.045	101.354	42.691	
	20	05	30	Alte obiecte de inventar					834.000	148.000	144.045	101.354	42.691	
	20	06		Deplasari, detasari, transferari					350.000					
	20	06	01	Deplasari interne, detasari, transferari					300.000					
	20	06	02	Deplasari in strainatate					50.000					
	20	11		Carti, publicatii si materiale documentare					25.000	7.000	4.049	1.969	2.080	1.969
	20	12		Consultanta si expertiza					5.185.302	815.302	815.302	815.302		552.347
	20	13		Pregatire profesionala					260.000	4.000				
	20	14		Protectia muncii					68.000	30.000	35.203	17.884	17.319	24.235
	20	25		Cheltuieli judiciare si extrajudiciare derivate din actiuni in reprezentarea intereselor statului, potrivit dispozitiilor legale										
	20	30		Alte cheltuieli					20.000	9.000	5.875	4.167	1.708	4.140
	20	30	02	Protocol si reprezentare					3.448.368	556.368	493.712	450.462	43.250	474.258
	20	30	04	Chirii					120.000	27.000	27.000	26.639	361	21.086
	20	30	30	Alte cheltuieli cu bunuri si servicii					198.368	58.368	58.368	58.071	297	47.956
	55			TITLUL VII ALTE TRANSFERURI					3.130.000	471.000	408.344	365.752	42.592	405.216
									2.250.000					

Sub- capi- tol graf	Pa- ra- gra- ful	Ar- ti- col	Ali- ne- at	Denumire indicator	Credite de angajament		Credite bugetare		Angajamente legale	Plati efectuate	Angajamente legale de platit	Cheltuieli efective
					1	2	3	4				
A				B								
55	02			B. Transferuri curente in strainatate (catre organizatii internationale)								
55	02	04		Alte transferuri curente in strainatate			2.250.000					
59				TITLUL XI ALTE CHELTUIELI			2.250.000	142.000	138.000	118.841	19.159	103.231
59	08			Programe pentru tineret			2.076.000					
59	17			Despagubiri civile			1.000.000	4.000				
59	22			Actiuni cu caracter stiintific si social-cultural			10.000					
59	40			Sume aferente persoanelor cu handicap neincadrate			640.000	23.000	23.000	22.222	778	9.000
84				PLATI EFECTUATE IN ANII PRECEDENTI SI RECUPERATE IN ANUL CURENT			426.000	115.000	115.000	96.619	18.381	94.231
85				Titlul XIX PLATI EFECTUATE IN ANII PRECEDENTI SI RECUPERATE IN ANUL CURENT			-450.000	-200.000	-18.308	-18.308		
85	01			Plati efectuate in anii precedenti si recuperate in anul curent			-450.000	-200.000	-18.308	-18.308		
85	01	01		Plati efectuate in anii precedenti si recuperate in anul curent (SF)			-450.000	-200.000	-18.308	-18.308		
01				ALTE SERVICII PUBLICE GENERALE CHELTUIELI CURENTE			17.204.330	1.845.330	1.845.330	1.611.330	234.000	1.605.634
10				TITLUL I CHELTUIELI DE PERSONAL			17.204.330	1.845.330	1.845.330	1.611.330	234.000	1.605.634
10	01			Cheltuieli salariale in bani			6.330	6.330	6.330	6.330		
10	01	12		Indemnizatii platite unor persoane din afara unitatii			6.330	6.330	6.330	6.330		

Sub- capi- tol graf	Pa- ra- gra- ful	Ar- ti- col	Ali- ne- at	Denumire indicator	Credite de angajament		Credite bugetare		Angajamente bugetare	Angajamente legale	Plati efectuate	Angajamente legale de platit	Cheltuieli efective
					aprobate la finele perioadei de raportare	trimestriale cumulate	aprobate la finele perioadei de raportare	trimestriale cumulate					
A				B	1	2	3	4	5	6	7	8-6-7	9
20				TITLUL II BUNURI SI SERVICII									
20	30			Alte cheltuieli									634
20	30	30		Alte cheltuieli cu bunuri si servicii									634
50				TITLUL V FONDURI DE REZERVA			10.000.000						634
50	04			Fond de rezerva bugetara la dispozitia autoritatilor locale									
51				TITLUL VI TRANSFERURI INTRE UNITATI ALE ADMINISTRATIEI PUBLICE									
51	01			Transferuri curente			7.198.000	1.839.000	1.839.000	1.839.000	1.605.000	234.000	1.605.000
51	01	01		Transferuri catre institutiile publice			7.198.000	1.839.000	1.839.000	1.839.000	1.605.000	234.000	1.605.000
				TRANZACTII PRIVIND DATORIA PUBLICA SI IMPRUMUTURI									
01				CHELTUIELI CURENTE			31.065.000	6.608.000	6.607.934	6.607.934	6.550.122	57.812	6.669.952
30				TITLUL III DOBANZI			31.065.000	6.608.000	6.607.934	6.607.934	6.550.122	57.812	6.669.952
30	01			Dobanzi aferente datoriei publice interne			31.065.000	6.608.000	6.607.934	6.607.934	6.550.122	57.812	6.669.952
30	01	01		Dobanzi aferente datoriei publice interne directe			25.065.000	5.208.000	5.207.934	5.207.934	5.196.863	11.071	5.318.500
30	02			Dobanzi aferente datoriei publice externe			25.065.000	5.208.000	5.207.934	5.207.934	5.196.863	11.071	5.318.500
30	02	01		Dobanzi, aferente datoriei publice externe directe			6.000.000	1.400.000	1.400.000	1.400.000	1.353.259	46.741	1.351.452
02				Partea II-a APARARE, ORDINE PUBLICA SI SIGURANTA NATIONALA									
	01			APARARE			42.466.000	9.436.000	9.435.927	9.435.927	9.431.407	4.520	9.453.385
	20			CHELTUIELI CURENTE			400.000	67.000	67.000	67.000	63.942	3.058	75.306
				TITLUL II BUNURI SI SERVICII			400.000	67.000	67.000	67.000	63.942	3.058	75.306
							400.000	67.000	67.000	67.000	63.942	3.058	75.306

Sub-categori- to graf	Pa-ra- gra- fi- col	Ali- ne- at	Denumire indicator	Credite de angajament		Credite bugetare		Angajamente legale de platit	Plati efectuate	Angajamente legale	Cheltuieli efective
				1	2	3	4				
			<b>B</b>								
			<b>A</b>								
20	01		Bunuri si servicii			385.000	67.000	67.000	63.942	67.000	75.306
20	01	01	Furnituri de birou			40.000					
20	01	02	Materiale pentru curatenie			11.000					
20	01	03	Incalzit, iluminat si forta motrica			118.000	34.000	34.000	33.078	34.000	30.929
20	01	04	Apa, canal si salubritate			7.000	2.000	2.000	1.311	2.000	1.086
20	01	05	Carburanti si lubrifianti			12.000					1.503
20	01	08	Posta, telecomunicatii, radio, tv, internet			11.000	3.000	3.000	2.461	3.000	2.461
20	01	09	Materiale si prestari de servicii cu caracter functional			186.000	28.000	28.000	27.092	28.000	39.327
20	05		Bunuri de natura obiectelor de inventar			15.000					
20	05	30	Alte obiecte de inventar			15.000					
			ORDINE PUBLICA SI SIGURANTA NATIONALA			42.066.000	9.369.000	9.368.927	9.367.465	9.368.927	9.378.079
			CHELTUIELI CURENTE			42.066.000	9.369.000	9.369.000	9.367.538	9.369.000	9.378.079
			TITLUL II BUNURI SI SERVICII			1.000.000	89.000	89.000	87.538	89.000	98.152
			Bunuri si servicii			25.000	3.000	3.000	2.380	3.000	3.570
			Materiale si prestari de servicii cu caracter functional			25.000	3.000	3.000	2.380	3.000	3.570
			Alte cheltuieli			975.000	86.000	86.000	85.158	86.000	94.582
			Alte cheltuieli cu bunuri si servicii			975.000	86.000	86.000	85.158	86.000	94.582
			TITLUL VI TRANSFERURI INTRE UNITATI ALE ADMINISTRATIEI PUBLICE			41.066.000	9.280.000	9.280.000	9.280.000	9.280.000	9.279.927
			Transferuri curente			41.066.000	9.280.000	9.280.000	9.280.000	9.280.000	9.279.927
			Transferuri catre institutiile publice			41.066.000	9.280.000	9.280.000	9.280.000	9.280.000	9.279.927
			PLATI EFECTUATE IN ANII PRECEDENTI SI RECUPERATE IN ANUL CURENT						-73		





Sub- capi- tol	Pa- ra- graf	Gru- pa / Titlu col	Ali- ne- at	Denumire indicator	Credite de angajament		Credite bugetare		Angajamente bugetare	Angajamente legale	Plati efectuate	Angajamente legale de platit	Cheltuieli efective
					aprobat la finele perioadei de raportare	trimestriale cumulate	aprobat la finele perioadei de raportare	trimestriale cumulate					
A				B				5	6	7	8=6-7	9	
	20 01 06			Piese de schimb			9.000	7.000	7.000	7.000	3.318	3.682	3.318
	20 01 07			Transport			43.000	33.000	33.000	33.000	2.406	30.594	2.435
	20 01 08			Posta, telecomunicatii, radio, tv, internet			1.456.000	693.000	693.000	693.000	268.614	424.386	283.985
	20 01 09			Materiale si prestari de servicii cu caracter functional			922.000	515.000	515.000	515.000	321.852	193.148	138.762
	20 01 30			Alte bunuri si servicii pentru intretinere si functionare			19.326.000	15.142.000	15.142.000	15.142.000	7.638.389	7.503.611	3.368.159
	20 02			Reparatii curente			6.685.000	5.507.000	5.507.000	5.507.000	852.750	4.654.250	1.552.033
	20 03			Hrana			224.000	85.000	85.000	85.000	43.833	41.165	39.205
	20 03 01			Hrana pentru oameni			224.000	85.000	85.000	85.000	43.833	41.165	39.205
	20 04			Medicamente si materiale sanitare			90.000	66.000	66.000	66.000	32.071	33.929	10.989
	20 04 01			Medicamente			4.000	1.000	1.000	1.000	1.000	1.000	1.836
	20 04 02			Materiale sanitare			20.000	15.000	15.000	15.000	3.071	17.929	9.153
	20 04 04			Dezinfectanti			66.000	50.000	50.000	50.000	32.071	17.929	9.153
	20 05			Bunuri de natura obiectelor de inventar			9.585.000	8.467.000	8.467.000	8.467.000	3.949.540	4.517.460	456.116
	20 05 01			Uniforme si echipament			28.000	24.000	24.000	24.000	20.987	3.013	1.836
	20 05 03			Lenjerie si accesorii de pat			138.000	138.000	138.000	138.000	14.637	123.363	9.153
	20 05 30			Alte obiecte de inventar			9.419.000	8.305.000	8.305.000	8.305.000	3.913.916	4.391.084	456.116
	20 06			Deplasari, detasari, transferari			51.000	35.000	35.000	35.000	1.825	33.175	4.122
	20 06 01			Deplasari interne, detasari, transferari			40.000	33.000	33.000	33.000	1.825	31.175	4.122
	20 06 02			Deplasari in strainatate			11.000	2.000	2.000	2.000		2.000	
	20 11			Carti, publicatii si materiale documentare			29.000	20.000	20.000	20.000	164	19.836	164
	20 13			Pregatire profesionala			302.000	181.000	181.000	181.000	16.836	164.164	18.779
	20 14			Protectia muncii			1.000	1.000	1.000	1.000		1.000	

Sub- capi- tol graf	Pa- ra- gra- f	Gru- pa / Titlu	Ar- ti- col	Ali- ne- at	Denumire indicator	Credite de angajament		Credite bugetare		Angajamente bugetare	Angajamente legale	Plati efectuate	Angajamente legale de platit	Cheltuieli efective
						1	2	3	4					
A					B									
	20	30			Alte cheltuieli			214.000	145.000	145.000	145.000	20.519	124.481	626
	20	30	03		Prime de asigurare non-viata			3.000						
	20	30	04		Chirii			80.000	55.000	55.000	55.000		55.000	
	20	30	30		Alte cheltuieli cu bunuri si servicii			131.000	90.000	90.000	90.000	20.519	69.481	626
	55				TITLUL VII ALTE TRANSFERURI			25.789.000	7.736.000	7.736.000	7.736.000		7.736.000	
	55	01			A. Transferuri interne			25.789.000	7.736.000	7.736.000	7.736.000		7.736.000	
	55	01	63		Finantarea invatamantului particular sau profesional acreditat			25.789.000	7.736.000	7.736.000	7.736.000		7.736.000	
	57				TITLUL VIII ASISTENTA SOCIALA			6.972.000	2.147.000	2.147.000	2.147.000	209.354	1.937.646	224.626
	57	02			Ajutoare sociale			6.972.000	2.147.000	2.147.000	2.147.000	209.354	1.937.646	224.626
	57	02	01		Ajutoare sociale in numerar			3.472.000	1.937.000	1.937.000	1.937.000	209.354	1.937.000	
	57	02	02		Ajutoare sociale in natura			3.500.000	210.000	210.000	210.000		646	224.626
	59				TITLUL XI ALTE CHELTUIELI			23.000.000	16.018.000	16.018.000	16.018.000	2.535.971	13.482.029	2.535.971
	59	01			Burse			23.000.000	16.018.000	16.018.000	16.018.000	2.535.971	13.482.029	2.535.971
	84				PLATI EFECTUATE IN ANII PRECEDENTI SI RECUPERATE IN ANUL CURENT				-322	-322	-322			
	85				Titlul XIX PLATI EFECTUATE IN ANII PRECEDENTI SI RECUPERATE IN ANUL CURENT				-322	-322	-322			
	85	01			Plati efectuate in anii precedenti si recuperate in anul curent				-322	-322	-322			
	85	01	01		Plati efectuate in anii precedenti si recuperate in anul curent (SF)			103.298.000	15.582.000	15.557.214	15.557.214	15.522.064	35.150	12.148.752
	01				CULTURA, RECREERE SI RELIGIE CHELTUIELI CURENTE			100.798.000	15.582.000	15.572.508	15.572.508	15.537.358	35.150	12.148.752
	10				TITLUL I CHELTUIELI DE PERSONAL			11.251.000	2.592.000	2.589.963	2.589.963	2.589.963		2.730.835

Sub-capi-tol graf	Pa-ra-graf Titlu col	Ar-ti-col	Ali-ne-at	Denumire indicator	Credite de angajament		Credite bugetare		Angajamente bugetare	Angajamente legale	Plati efectuate	Angajamente legale de platit	Cheltuieli efective
					I	2	3	4					
A				B									
10	01			Cheltuieli salariale in bani			10.965.000	2.535.000	2.533.703	2.533.703	2.533.703		2.691.475
10	01	01		Salarii de baza			9.700.000	2.250.000	2.249.529	2.249.529	2.249.529		2.389.808
10	01	17		Indemnizatii de hrana			905.000	201.000	200.861	200.861	200.861		208.546
10	01	30		Alte drepturi salariale in bani			360.000	84.000	83.313	83.313	83.313		93.121
10	03			Contributii			286.000	57.000	56.260	56.260	56.260		39.360
10	03	07		Contributia asiguratorie pentru munca			286.000	57.000	56.260	56.260	56.260		39.360
20				TITLUL II BUNURI SI SERVICII			82.958.000	12.544.000	12.537.086	12.537.086	12.524.936	12.150	8.995.458
20	01			Bunuri si servicii			79.493.000	12.002.000	11.997.432	11.997.432	11.985.282	12.150	8.676.093
20	01	03		Incalzit, iluminat si forta motrica			1.000.000	262.000	261.600	261.600	254.422	7.178	270.985
20	01	04		Apa, canal si salubritate			3.150.000	372.000	371.065	371.065	371.065		440.408
20	01	05		Carburanti si lubrifianti			2.300.000	306.000	305.514	305.514	305.514		495.252
20	01	06		Piese de schimb			600.000	17.000	16.014	16.014	16.014		36.450
20	01	08		Posta, telecomunicatii, radio, tv, internet			98.000	14.000	13.670	13.670	13.573	97	13.573
20	01	09		Materiale si prestari de servicii cu caracter functional			2.500.000	509.000	508.954	508.954	508.954		312.717
20	01	30		Alte bunuri si servicii pentru intretinere si functionare			69.845.000	10.522.000	10.520.615	10.520.615	10.515.740	4.875	7.106.708
20	02			Reparatii curente			270.000	13.000	12.802	12.802	12.802		13.016
20	05			Bunuri de natura obiectelor de inventar			600.000	124.000	123.463	123.463	123.463		
20	05	30		Alte obiecte de inventar			600.000	124.000	123.463	123.463	123.463		
20	13			Pregatire profesionala			10.000	6.000	5.250	5.250	5.250		5.250
20	14			Protectia muncii			1.150.000	188.000	187.364	187.364	187.364		143.268
20	24			Comisioane si alte costuri aferente imprumuturilor									
20	24	02		Comisioane si alte costuri aferente			35.000						

Sub- capi- tol graf	Pa- ra- gra- ful	Ar- ti- col	Ali- ne- at	Denumire indicator	Credite de angajament		Credite bugetare		Angajamente legale	Plati efectuate	Angajamente legale de platit	Cheltuieli efective	
					aprobat la finele perioadei de raportare	trimestriale cumulate	aprobat la finele perioadei de raportare	trimestriale cumulate					
A				B	1	2	3	4	5	6	7	8-6-7	9
				imprumuturilor interne			35.000						
20	30			Alte cheltuieli			1.400.000	211.000	210.775	210.775	210.775	157.831	
20	30	30		Alte cheltuieli cu bunuri si servicii			1.400.000	211.000	210.775	210.775	210.775	157.831	
51				TITLUL VI TRANSFERURI INTRE UNITATI ALE ADMINISTRATIEI PUBLICE									
51	01			Transferuri curente			4.839.000	371.000	371.000	371.000	348.000	348.000	
51	01	01		Transferuri catre institutiile publice			4.839.000	371.000	371.000	371.000	348.000	348.000	
59				TITLUL XI ALTE CHELTUIELI			4.839.000	371.000	371.000	371.000	348.000	348.000	
59	12			Sustinerea cultelor			1.750.000	75.000	74.459	74.459	74.459	74.459	
59	40			Sume aferente persoanelor cu handicap neincadrate			1.400.000						
79				OPERATIUNI FINANCIARE			350.000	75.000	74.459	74.459	74.459	74.459	
81				TITLUL XVII RAMBURSARI DE CREDITE			2.500.000						
81	02			Rambursari de credite interne			2.500.000						
81	02	01		Rambursari de credite interne garantate			2.500.000						
84				PLATI EFECTUATE IN ANII PRECEDENTI SI RECUPERATE IN ANUL CURENT			2.500.000						
85				Titlul XIX PLATI EFECTUATE IN ANII PRECEDENTI SI RECUPERATE IN ANUL CURENT									
85	01			Plati efectuate in anii precedenti si recuperate in anul curent									
85	01	01		Plati efectuate in anii precedenti si recuperate in anul curent (SF)									
01				ASIGURARI SI ASISTENTA SOCIALA CHELTUIELI CURENTE			225.483.000	63.545.000	65.004.165	64.919.527	51.293.083	47.329.671	
							225.483.000	63.545.000	65.009.000	64.924.362	51.297.918	47.329.671	

Sub-categori- capitol graf	Pa- ra- Ar- ti- col	Ali- ne- at	Denumire indicator	Credite de angajament		Credite bugetare		Angajamente legale de platit	Plati efectuate	Angajamente legale de platit	Cheltuieli efective	
				aprobat la finele perioadei de raportare	trimestriale cumulate	aprobat la finele perioadei de raportare	trimestriale cumulate					
A				1	2	3	4	5	6	7	8-6-7	9
10			TITLUL I CHELTUIELI DE PERSONAL	110.162.000	31.907.000	118.896.000	34.194.000	34.194.000	34.165.561	30.006.575	4.158.986	20.749.032
10	01		Cheltuieli salariale in bani	107.550.000	31.031.000	116.092.000	33.268.000	33.268.000	33.241.974	29.361.398	3.880.576	20.296.404
10	01	01	Salarii de baza	92.490.000	26.516.000	99.637.000	28.434.000	28.434.000	28.428.996	26.181.354	2.247.642	17.986.220
10	01	05	Sporuri pentru conditii de munca	7.440.000	2.215.000	8.391.000	2.435.000	2.435.000	2.414.849	1.575.766	839.083	1.170.053
10	01	06	Alte sporuri			76.000	22.000	22.000	21.555	21.555		21.555
10	01	17	Indemnizatii de hrana	7.620.000	2.300.000	7.988.000	2.377.000	2.377.000	2.376.574	1.582.723	793.851	1.118.576
10	03		Contributii	2.612.000	876.000	2.804.000	926.000	926.000	923.587	645.177	278.410	452.628
10	03	07	Contributia asiguratorie pentru munca	2.612.000	876.000	2.804.000	926.000	926.000	923.587	645.177	278.410	452.628
20			TITLUL II BUNURI SI SERVICII	41.687.000	10.883.000	42.287.000	11.070.000	11.070.000	11.013.801	5.106.639	5.907.162	10.437.472
20	01		Bunuri si servicii	30.322.000	7.394.000	30.754.000	7.554.000	7.554.000	7.523.767	3.980.473	3.543.294	8.509.866
20	01	01	Furnituri de birou	250.000	35.000	279.000	41.000	41.000	37.261	219.990	37.261	11.372
20	01	02	Materiale pentru curatenie	600.000	335.000	600.000	335.000	335.000	335.000	219.990	115.010	346.892
20	01	03	Incalzit, iluminat si forta motrica	3.200.000	900.000	3.200.000	900.000	900.000	900.000	344.622	555.378	344.622
20	01	04	Apa, canal si salubritate	700.000	250.000	722.000	257.000	257.000	251.909	72.381	179.528	72.381
20	01	05	Carburanti si lubrifianti	120.000	45.000	120.000	45.000	45.000	45.000	41.659	3.341	41.659
20	01	06	Piese de schimb			22.000	6.000	6.000	2.356		2.356	
20	01	07	Transport	100.000	28.000	100.000	28.000	28.000	28.000	10.399	17.601	10.399
20	01	08	Posta, telecomunicatii, radio, tv, internet	378.000	101.000	383.000	102.000	102.000	101.000	61.494	39.506	61.494
20	01	09	Materiale si prestari de servicii cu caracter functional	3.534.000	671.000	3.545.000	671.000	671.000	671.000	326.359	344.641	1.164.270
20	01	30	Alte bunuri si servicii pentru intretinere si functionare	21.440.000	5.029.000	21.783.000	5.169.000	5.169.000	5.152.241	2.903.569	2.248.672	6.456.777
20	02		Reparatii curente	2.600.000	100.000	2.613.000	107.000	107.000	100.000	31.926	68.074	200.650
20	03		Hrana	6.000.000	2.123.000	6.000.000	2.123.000	2.123.000	2.123.000	714.002	1.408.998	1.426.027
20	03	01	Hrana pentru oameni	6.000.000	2.123.000	6.000.000	2.123.000	2.123.000	2.123.000	714.002	1.408.998	1.426.027

Sub-categori- to- graf	Pa- ra- gra- ful	Ar- ti- col	Ali- ne- at	Denumire indicator	Credite de angajament		Credite bugetare		Angajamente bugetare	Angajamente legale	Plati efectuate	Angajamente legale de platit	Cheltuieli efective
					1	2	3	4					
A				B									
20	04			Medicamente si materiale sanitare	1.982.000	805.000	2.032.000	814.000	814.000	806.034	194.520	611.514	201.975
20	04	01		Medicamente	1.282.000	525.000	1.288.000	525.000	525.000	525.000	141.447	383.553	133.197
20	04	02		Materiale sanitare	700.000	280.000	724.000	283.000	283.000	281.034	53.073	227.961	68.778
20	04	04		Dezinfectanti			20.000	6.000	6.000				
20	05			Bunuri de natura obiectelor de inventar	255.000	255.000	301.000	255.000	255.000	255.000	53.529	201.471	
20	05	01		Uniforme si echipament			20.000						
20	05	30		Alte obiecte de inventar	255.000	255.000	281.000	255.000	255.000	255.000	53.529	201.471	
20	13			Pregatire profesionala			30.000	10.000	10.000				
20	14			Protectia muncii	28.000		34.000	1.000	1.000				
20	30			Alte cheltuieli	500.000	206.000	523.000	206.000	206.000	206.000	132.189	73.811	98.954
20	30	30		Alte cheltuieli cu bunuri si servicii	500.000	206.000	523.000	206.000	206.000	206.000	132.189	73.811	98.954
40				TITLUL IV SUBVENTII	4.500.000	1.000.000	4.500.000	1.000.000	1.000.000	1.000.000	558.038	441.962	558.039
40	30			Alte subventii	4.500.000	1.000.000	4.500.000	1.000.000	1.000.000	1.000.000	558.038	441.962	558.039
57				TITLUL VIII ASISTENTA SOCIALA	69.134.000	18.745.000	69.134.000	18.745.000	18.745.000	18.745.000	15.626.666	3.118.334	15.585.128
57	02			Ajutoare sociale	69.134.000	18.745.000	69.134.000	18.745.000	18.745.000	18.745.000	15.626.666	3.118.334	15.585.128
57	02	01		Ajutoare sociale in numerar	64.219.000	16.580.000	64.219.000	16.580.000	16.580.000	16.580.000	15.027.891	1.552.109	14.986.620
57	02	02		Ajutoare sociale in natura	4.915.000	2.165.000	4.915.000	2.165.000	2.165.000	2.165.000	598.775	1.566.225	598.508
84				PLATI EFECTUATE IN ANII PRECEDENTI SI RECUPERATE IN ANUL CURENT			-1.494.000	-1.464.000	-4.835	-4.835	-4.835		
85				Titlul XIX PLATI EFECTUATE IN ANII PRECEDENTI SI RECUPERATE IN ANUL CURENT			-1.494.000	-1.464.000	-4.835	-4.835	-4.835		
85	01			Plati efectuate in anii precedenti si recuperate in anul curent			-1.494.000	-1.464.000	-4.835	-4.835	-4.835		
85	01	01		Plati efectuate in anii precedenti si recuperate in anul curent (SF)			-1.494.000	-1.464.000	-4.835	-4.835	-4.835		







Sub-capitol graf	Pa-ra-graf Titlu col	Gru-pa / Titlu col	Ar-ti-col	Ali-ne-at	Denumire indicator	Credite de angajament		Credite bugetare		Angajamente bugetare	Angajamente legale	Plati efectuate	Angajamente legale de platit	Cheltuieli efective
						aprobate la finele perioadei de raportare	trimestriale cumulate	aprobate la finele perioadei de raportare	trimestriale cumulate					
A					B									
					1	2	3	4	5	6	7	8-6-7	9	
					PROTECTIA MEDIULUI			103.000.000	17.000.000	17.000.000	17.000.000	16.760.000	240.000	15.737.383
					CHELTUIELI CURENTE			103.000.000	17.000.000	17.000.000	17.000.000	16.760.000	240.000	15.737.383
					TITLUL II BUNURI SI SERVICII			103.000.000	17.000.000	17.000.000	17.000.000	16.760.000	240.000	15.737.383
					Bunuri si servicii			100.000.000	17.000.000	17.000.000	17.000.000	16.760.000	240.000	15.737.383
					Materiale si prestari de servicii cu caracter functional			100.000.000	17.000.000	17.000.000	17.000.000	16.760.000	240.000	15.737.383
					Alte cheltuieli			3.000.000						
					Alte cheltuieli cu bunuri si servicii			3.000.000						
					Partea V-a ACTIUNI ECONOMICE			27.520.000	1.342.000	1.342.000	1.342.000	864.400	864.400	1.760.492
					TRANSPORTURI			27.520.000	1.342.000	1.342.000	1.342.000	864.400	864.400	1.760.492
					CHELTUIELI CURENTE			27.520.000	1.342.000	1.342.000	1.342.000	864.400	864.400	1.760.492
					TITLUL I CHELTUIELI DE PERSONAL			1.746.000	389.000	389.000	386.315	386.315	397.850	
					Cheltuieli salariale in bani			1.705.000	380.000	380.000	378.206	378.206	389.298	
					Salarii de baza			1.495.000	338.000	338.000	337.317	337.317	345.854	
					Indemnizatii de hrana			120.000	24.000	24.000	23.866	23.866	24.955	
					Alte drepturi salariale in bani			90.000	18.000	18.000	17.023	17.023	18.489	
					Contributii			41.000	9.000	9.000	8.109	8.109	8.552	
					Contributia asiguratorie pentru munca			41.000	9.000	9.000	8.109	8.109	8.552	
					TITLUL II BUNURI SI SERVICII			25.774.000	953.000	478.085	478.085	478.085	1.362.642	
					Bunuri si servicii			12.124.000	562.000	171.565	171.565	171.565	1.055.421	
					Incalzit, iluminat si forta motrica			114.000	31.000	25.979	25.979	25.979	32.738	
					Carburanti si lubrifianti			460.000					25.419	
					Materiale si prestari de servicii cu caracter functional			4.000.000	112.000	111.163	111.163	111.163	114.676	
					Alte bunuri si servicii pentru intretinere si functionare			7.550.000	419.000	34.423	34.423	34.423	882.588	

Sub- capi- tol graf	Pa- ra- gra- ful	Ar- ti- col	Ali- ne- at	Denumire indicator	Credite de angajament		Credite bugetare		Angajamente legale	Plati efectuate	Angajamente legale de platit	Cheltuieli efective
					1	2	3	4				
A				B								
	20	02		Reparatii curente				233.000	150.000	150.000		211.052
	20	05		Bunuri de natura obiectelor de inventar			12.850.000					
	20	05	30	Alte obiecte de inventar			30.000					
	20	05	30	Alte obiecte de inventar			30.000					
	20	14		Protectia muncii			120.000	14.000	13.360	13.360	13.360	13.360
	20	30		Alte cheltuieli			650.000	144.000	143.160	143.160	143.160	82.809
	20	30	30	Alte cheltuieli cu bunuri si servicii excedent/deficit sect funct			650.000	144.000	143.160	143.160	143.160	82.809
							180	-77.009.490		98.838.724		

Conducatorul compartimentului  
financiar-contabil

CONTUL DE EXECUTIE AL BUGETULUI LOCAL - CHELTUIELI  
SECTIUNEA DE DEZVOLTARE  
31.03.2021

Sub- capi- tol	Pa- ra- graf	Gru- pa / Titlu	Ar- ti- col	Ali- ne- at	Denumire indicator	Credite de angajament			Credite bugetare		Angajamente bugetare	Angajamente legale	Plati efectuate	Angajamente legale de platit	Cheltuieli efective
						1	2	3	4	5					
					<b>B</b>										
					TOTAL CHELTUIELI	15.265.000	4.215.000	393.672.000	33.730.000	32.730.501	32.730.501	32.730.501	1.771.135	30.959.366	6.366.995
					CHELTUIELI CURENTE	11.558.000	4.215.000	46.032.000	20.884.000	20.884.000	20.884.000	20.884.000	333.174	20.550.826	301.306
					TITLUL VI TRANSFERURI INTRE UNITATI ALE ADMINISTRATIEI PUBLICE										
					Transferuri de capital			10.580.000	6.000	6.000	6.000	6.000		6.000	
					Alte transferuri de capital catre instituti publice			10.580.000	6.000	6.000	6.000	6.000		6.000	
					Transferuri de capital acordate in baza contractelor de parteneriat sau asociere										
					TITLUL X PROIECTE CU FINANTARE DIN FONDURI EXTERNE NERAMBURSABILE										
					CADRULUI FINANCIAR 2014-2020	11.558.000	4.215.000	35.452.000	20.878.000	20.878.000	20.878.000	20.878.000	333.174	20.544.826	301.306
					Programe din Fondul European de Dezvoltare Regionala (FEDR)	9.720.000	3.730.000	26.945.000	20.218.000	20.218.000	20.218.000	20.218.000		20.218.000	
					Finantarea nationala	889.000	366.000	4.380.000	3.614.000	3.614.000	3.614.000	3.614.000		3.614.000	
					Finantarea externa nerambursabila	3.557.000	1.464.000	17.043.000	14.456.000	14.456.000	14.456.000	14.456.000		14.456.000	
					Cheltuieli neeligibile	5.274.000	1.900.000	5.522.000	2.148.000	2.148.000	2.148.000	2.148.000		2.148.000	
					Programe din Fondul Social European (FSE)	1.838.000	485.000	5.156.000	585.000	585.000	585.000	585.000	260.045	324.955	228.177
					Finantarea nationala	279.000	74.000	1.078.000	94.000	94.000	94.000	94.000	46.903	47.097	41.987
					Finantarea externa nerambursabila	1.559.000	411.000	4.078.000	491.000	491.000	491.000	491.000	213.142	277.858	186.190
					Alte programe comunitare finantate in perioada 2014-2020			3.351.000	75.000	75.000	75.000	75.000	73.129	1.871	73.129
					Finantarea nationala			45.000	12.000	12.000	12.000	12.000	11.068	932	11.068
					Finantare externa nerambursabila			3.306.000	63.000	63.000	63.000	63.000	62.061	939	62.061
					CHELTUIELI DE CAPITAL	3.707.000		347.640.000	12.846.000	11.846.501	11.846.501	11.846.501	1.437.961	10.408.540	6.065.689
					TITLUL XIII ACTIVE NEFINANCIARE	3.707.000		347.640.000	12.846.000	11.846.501	11.846.501	11.846.501	1.437.961	10.408.540	6.065.689

Sub-categori- graf	Pa-ra- gra- ful	Ar-ti- col	Ali-ne- at	Denumire indicator	Credite de angajament			Credite bugetare		Angajamente bugetare	Angajamente legale	Plati efectuate	Angajamente legale de platit	Cheltuieli efective
					1	2	3	4	5					
<b>A</b>					<b>1</b>	<b>2</b>	<b>3</b>	<b>4</b>	<b>5</b>	<b>6</b>	<b>7</b>	<b>8=6-7</b>	<b>9</b>	
71	01			Active fixe	3.707.000		347.640.000	12.846.000	11.846.501	11.846.501	1.437.961	10.408.540	6.056.318	
71	01	01		Constructii	2.780.000		280.880.000	5.012.000	4.999.000	4.999.000	71.400	4.927.600	3.859.895	
71	01	02		Masini, echipamente si mijloace de transport	220.000		7.511.000	845.000	775.000	775.000	459.397	315.603	693.007	
71	01	03		Mobilier, aparatura birou si alte active corporale	228.000		5.685.000	3.658.000	3.345.000	3.345.000	512.220	2.832.780	1.215.160	
71	01	30		Alte active fixe (inclusiv reparatii capitale)	479.000		53.564.000	3.331.000	2.727.501	2.727.501	394.944	2.332.557	288.256	
71	03			Reparatii capitale aferente activelor fixe										
02				Partea I-a SERVICII PUBLICE GENERALE			36.564.000	23.709.000	22.710.000	22.710.000	196.753	22.513.247	9.371	
				AUTORITATI PUBLICE SI ACTIUNI EXTERNE			36.419.000	23.709.000	22.710.000	22.710.000	196.753	22.513.247	640.296	
01				CHELTUIELI CURENTE			19.806.000	16.588.000	16.588.000	16.588.000	96.754	16.491.246	97.754	
58				TITLUL X PROIECTE CU FINANTARE DIN FONDURI EXTERNE NERAMBURSABILE										
				CADRULUI FINANCIAR 2014-2020			19.806.000	16.588.000	16.588.000	16.588.000	96.754	16.491.246	97.754	
58	01			Programe din Fondul European de Dezvoltare Regionala (FEDR)			16.488.000	16.488.000	16.488.000	16.488.000		16.488.000		
58	01	01		Finantarea nationala			3.248.000	3.248.000	3.248.000	3.248.000		3.248.000		
58	01	02		Finantarea externa nerambursabila			12.992.000	12.992.000	12.992.000	12.992.000		12.992.000		
58	01	03		Cheltuieli neeligibile			248.000	248.000	248.000	248.000		248.000		
58	02			Programe din Fondul Social European (FSE)			3.318.000	100.000	100.000	100.000	96.754	3.246	97.754	
58	02	01		Finantarea nationala			799.000	20.000	20.000	20.000	18.603	1.397	18.803	
58	02	02		Finantarea externa nerambursabila			2.519.000	80.000	80.000	80.000	78.151	1.849	78.951	
70				CHELTUIELI DE CAPITAL			16.613.000	7.121.000	6.122.000	6.122.000	99.999	6.022.001	542.542	
71				TITLUL XIII ACTIVE NEFINANCIARE			16.613.000	7.121.000	6.122.000	6.122.000	99.999	6.022.001	542.542	



Sub-capi- tol	Pa- ra- graf	Gru- pa / Titlu	Ar- ti- col	Ali- ne- at	Denumire indicator	Credite de angajament		Credite bugetare		Angajamente legale	Plati efectuate	Angajamente legale de platit	Cheltuieli efective	
						aprobate la finele perioadei de raportare	trimestriale cumulate	aprobate la finele perioadei de raportare	trimestriale cumulate					
A					B	1	2	3	4	5	6	7	8=6-7	9
	01				CHELTUIELI CURENTE			35.000	6.000	6.000		6.000		
	51				TITLUL VI TRANSFERURI INTRE UNITATI ALE ADMINISTRATIEI PUBLICE			35.000	6.000	6.000		6.000		
	51	02			Transferuri de capital			35.000	6.000	6.000		6.000		
	51	02	29		Alte transferuri de capital catre instituti publice			35.000	6.000	6.000		6.000		
	70				CHELTUIELI DE CAPITAL									1.114
	71				TITLUL XIII ACTIVE NEFINANCIARE									1.114
	71	01			Active fixe									1.114
	71	01	30		Alte active fixe (inclusiv reparatii capitale)									1.114
02					Partea III-a CHELTUIELI SOCIAL-CULTURALE INVATAMANT	15.265.000	4.215.000	75.823.000	10.014.501	10.014.501	10.014.501	8.440.119		5.516.107
	01				CHELTUIELI CURENTE			20.613.000	5.684.000	5.684.000	1.411.091	4.272.909		1.018.078
	58				TITLUL X PROIECTE CU FINANTARE DIN FONDURI EXTERNE NERAMBURSABILE			3.788.000	75.000	75.000	73.129	1.871		73.129
	58	01			CADRULUI FINANCIAR 2014-2020			3.788.000	75.000	75.000	73.129	1.871		73.129
	58	01			Programe din Fondul European de Dezvoltare Regionala (FEDR)			437.000						
	58	01	01		Finantarea nationala			87.000						
	58	01	02		Finantarea externa nerambursabila			350.000						
	58	15			Alte programe comunitare finantate in perioada 2014-2020			3.351.000	75.000	75.000	73.129	1.871		73.129
	58	15	01		Finantarea nationala			45.000	12.000	12.000	11.068	932		11.068
	58	15	02		Finantare externa nerambursabila			3.306.000	63.000	63.000	62.061	939		62.061
	70				CHELTUIELI DE CAPITAL			16.825.000	5.609.000	5.609.000	1.337.962	4.271.038		944.949

Sub-capi-tol graf	Pa-ra-gra-f / Titlu col	Ar-ti-col	Ali-ne-at	Denumire indicator	Credite de angajament			Credite bugetare		Angajamente bugetare	Angajamente legale	Plati efectuate	Angajamente legale de platit	Cheltuieli efective
					aprobate la finele perioadei de raportare	trimestriale cumulate	aprobate la finele perioadei de raportare	trimestriale cumulate						
A				B	1	2	3	4	5	6	7	8-6-7	9	
71				TITLUL XIII ACTIVE NEFINANCIARE			16.825.000	5.609.000	5.609.000	5.609.000	1.337.962	4.271.038	944.949	
71	01			Active fixe			16.825.000	5.609.000	5.609.000	5.609.000	1.337.962	4.271.038	935.578	
71	01	01		Constructii			6.102.000	122.000	122.000	122.000	71.400	50.600	18.246	
71	01	02		Masini, echipamente si mijloace de transport			1.404.000	775.000	775.000	775.000	459.397	315.603	105.247	
71	01	03		Mobilier, aparatura birotica si alte active corporale			4.852.000	3.295.000	3.295.000	3.295.000	512.220	2.782.780	666.192	
71	01	30		Alte active fixe			4.467.000	1.417.000	1.417.000	1.417.000	294.945	1.122.055	145.893	
71	03			Reparatii capitale aferente activelor fixe									9.371	
				SANATATE			310.000							
				CHELTUIELI DE CAPITAL			310.000							
70				TITLUL XIII ACTIVE NEFINANCIARE			310.000							
71	01			Active fixe			310.000							
71	01	30		Alte active fixe			310.000							
				(inclusiv reparatii capitale)			310.000							
				CULTURA, RECREERE SI RELIGIE			39.635.000	116.000	115.501	115.501		115.501	4.152.536	
01				CHELTUIELI CURENTE			400.000							
51				TITLUL VI TRANSFERURI INTRE UNITATI ALE ADMINISTRATIEI PUBLICE			400.000							
51	02			Transferuri de capital			400.000							
51	02	29		Alte transferuri de capital catre institutii publice			400.000							
70				CHELTUIELI DE CAPITAL			39.235.000	116.000	115.501	115.501		115.501	4.152.536	
71				TITLUL XIII ACTIVE NEFINANCIARE			39.235.000	116.000	115.501	115.501		115.501	4.152.536	

Sub-capitol graf	Pa-ra-graf	Ar-ti-col	Ali-ne-ati	Denumire indicator	Credite de angajament		Credite bugetare		Angajamente bugetare	Angajamente legale	Plati efectuate	Angajamente legale de platit	Cheltuieli efective
					aprobate la finele perioadei de raportare	trimestriale cumulate	aprobate la finele perioadei de raportare	trimestriale cumulate					
A				B	1	2	3	4	5	6	7	8=6-7	9
	71	01		Active fixe			39.235.000	116.000	115.501	115.501		115.501	4.152.536
	71	01	01	Constructii			32.690.000						3.640.457
	71	01	02	Masini, echipamente si mijloace de transport			4.260.000						103.117
	71	01	03	Mobilier, aparatura biroutica si alte active corporale									406.846
	71	01	30	Alte active fixe (inclusiv reparatii capitale)			2.285.000	116.000	115.501	115.501		115.501	2.116
01				ASIGURARI SI ASISTENTA SOCIALA	15.265.000	4.215.000	15.265.000	4.215.000	4.215.000	4.215.000	163.291	4.051.709	345.493
58				CHELTUIELI CURENTE	11.558.000	4.215.000	11.558.000	4.215.000	4.215.000	4.215.000	163.291	4.051.709	130.423
				TITLUL X PROIECTE CU FINANTARE DIN FONDURI EXTERNE NERAMBURSABILE									
58	01			CADRULUI FINANCIAR 2014-2020	11.558.000	4.215.000	11.558.000	4.215.000	4.215.000	4.215.000	163.291	4.051.709	130.423
				Programe din Fondul European de Dezvoltare Regionala (FEDR)	9.720.000	3.730.000	9.720.000	3.730.000	3.730.000	3.730.000		3.730.000	
	58	01	01	Finantarea nationala	889.000	366.000	889.000	366.000	366.000	366.000		366.000	
	58	01	02	Finantarea externa nerambursabila	3.557.000	1.464.000	3.557.000	1.464.000	1.464.000	1.464.000		1.464.000	
	58	01	03	Cheltuieli neeligibile	5.274.000	1.900.000	5.274.000	1.900.000	1.900.000	1.900.000		1.900.000	
	58	02		Programe din Fondul Social European (FSE)	1.838.000	485.000	1.838.000	485.000	485.000	485.000	163.291	321.709	130.423
	58	02	01	Finantarea nationala	279.000	74.000	279.000	74.000	74.000	74.000		45.700	23.184
	58	02	02	Finantarea externa nerambursabila	1.559.000	411.000	1.559.000	411.000	411.000	411.000		276.009	107.239
	70			CHELTUIELI DE CAPITAL	3.707.000		3.707.000						215.070
	71			TITLUL XIII ACTIVE NEFINANCIARE	3.707.000		3.707.000						215.070
	71	01		Active fixe	3.707.000		3.707.000						215.070
	71	01	01	Constructii	3.707.000		3.707.000						215.070
	71	01	02	Masini, echipamente si mijloace de	2.780.000		2.780.000						3.590



Sub- capi- tol graf	Pa- ra- gra- ful	Gru- pa / Titlu col	Ali- ne- at	Denumire indicator	Credite de angajament		Credite bugetare		Angajamente legale	Plati efectuate	Angajamente legale de platit	Cheltuieli efective
					1 aprobat la finele perioadei de raportare	2 trimestriale cumulate	3 aprobat la finele perioadei de raportare	4 trimestriale cumulate				
A				B					6	7	8=6-7	9
	71	01	03	transport	220.000		220.000					38.964
				Mobilier, aparatura birotica si alte								
				active corporale	228.000		228.000					100.630
	71	01	30	Alte active fixe								
				(inclusiv reparatii capitale)	479.000		479.000					71.886
02				Partea IV-a SERVICII SI DEZVOLTARE								
				PUBLICA, LOCUINTE, MEDIU SI APE			174.307.000					26.059
				LOCUINTE, SERVICII SI DEZVOLTARE PUBLICA			171.640.000					26.059
	01			CHELTUIELI CURENTE			300.000					
	58			TITLUL X PROIECTE CU FINANTARE DIN								
				FONDURI EXTERNE NERAMBURSABILE								
				CADRULUI FINANCIAR 2014-2020			300.000					
	58	01		Programe din Fondul European de Dezvoltare								
				Regionala (FEDR)			300.000					
	58	01	01	Finantarea nationala			156.000					
	58	01	02	Finantarea externa nerambursabila			144.000					
	70			CHELTUIELI DE CAPITAL								
	71			TITLUL XIII ACTIVE NEFINANCIARE			171.340.000					26.059
	71	01		Active fixe			171.340.000					26.059
	71	01	01	Constructii			171.340.000					26.059
	71	01	02	Masini, echipamente si mijloace de			169.924.000					13.976
				transport								
	71	01	03	Mobilier, aparatura birotica si alte								1.191
				active corporale								
	71	01	30	Alte active fixe			232.000					1.428
				(inclusiv reparatii capitale)			1.184.000					9.464

Sub- capi- fol	Pa- ra- graf	Gru- pa / Titlu	Ar- ti- col	Ali- ne- at	Denumire indicator	Credite de angajament		Credite bugetare		Angajamente legale	Plati efectuate	Angajamente legale de platit	Cheltuieli efective
						1	2	3	4				
		A			B								
		70			PROTECTIA MEDIULUI								
		71			CHELTUIELI DE CAPITAL								
		71	01		TITLUL XIII ACTIVE NEFINANCIARE								
		71	01	01	Active fixe			2.667.000					
		71	01	01	Constructii			2.667.000					
		71	01	30	Alte active fixe			2.667.000					
					(inclusiv reparatii capitale)			460.000					
					Partea V-a ACTIUNI ECONOMICE			2.207.000					
02					TRANSPORTURI			106.943.000					182.803
		01			CHELTUIELI CURENTE			106.943.000					182.803
		51			TITLUL VI TRANSFERURI INTRE UNITATI ALE			10.000.000					
					ADMINISTRATIEI PUBLICE			10.000.000					
		51	02		Transferuri de capital			10.000.000					
		51	02	50	Transferuri de capital acordate in baza			10.000.000					
					contractelor de parteneriat sau asociere			10.000.000					
		70			CHELTUIELI DE CAPITAL			96.943.000					182.803
		71			TITLUL XIII ACTIVE NEFINANCIARE			96.943.000					182.803
		71	01		Active fixe			96.943.000					182.803
		71	01	01	Constructii			62.475.000					173.768
		71	01	02	Masini, echipamente si mijloace de								
					transport								
		71	01	03	Mobilier, aparatura birou si alte								8.114
					active corporale								
		71	01	30	Alte active fixe			34.468.000					921
					(inclusiv reparatii capitale)								
					excedent/deficit sect dezv			-28.029.000					7.748.589
								-12.322.000					



DETALIEREA CHELTUIELILOR  
- imprumuturi externe -  
31.03.2021

Pag. 2 - lei-

Sub- capi- tol graf	Pa- ra- gra- ful	Ar- ti- col	Ali- ne- at	Denumire indicator	Credite de angajament		Credite bugetare		Angajamente bugetare	Angajamente legale	Plati efectuate	Angajamente legale de platit	Cheltuieli efective
					1	2	3	4					
	A			B									
				CREDITE EXTERNE									
				CREDITE EXTERNE									
		01		CHELTUIELI CURENTE			316.143.000	10.056.000	10.056.000	1.848.605	8.207.395	1.848.605	
		58		TITLUL X PROIECTE CU FINANTARE DIN FONDURI EXTERNE NERAMBURSABILE			1.848.000	1.848.000	1.848.000	1.848.000		1.848.000	
		58	01	CADRULUI FINANCIAR 2014-2020			1.848.000	1.848.000	1.848.000	1.848.000		1.848.000	
				Programe din Fondul European de Dezvoltare Regionala (FEDR)			1.848.000	1.848.000	1.848.000	1.848.000		1.848.000	
		58	01	Finantarea nationala			957.000	957.000	957.000	957.000		957.000	
		58	01	Finantarea externa nerambursabila			891.000	891.000	891.000	891.000		891.000	
		70		CHELTUIELI DE CAPITAL			314.295.000	8.208.000	8.208.000	8.208.000	8.207.395	605	
		71		TITLUL XIII ACTIVE NEFINANCIARE			314.295.000	8.208.000	8.208.000	8.208.000	8.207.395	605	
		71	01	Active fixe			314.295.000	8.208.000	8.208.000	8.208.000	8.207.395	605	
		71	01	Constructii			313.188.000	8.208.000	8.208.000	8.208.000	8.207.395	605	
		71	01	Alte active fixe (inclusiv reparatii capitale)			1.107.000						
				INVATAMANT			176.295.000	8.208.000	8.208.000	8.208.000	8.207.395	605	
				INVATAMANT			176.295.000	8.208.000	8.208.000	8.208.000	8.207.395	605	
		70		CHELTUIELI DE CAPITAL			176.295.000	8.208.000	8.208.000	8.208.000	8.207.395	605	
		71		TITLUL XIII ACTIVE NEFINANCIARE			176.295.000	8.208.000	8.208.000	8.208.000	8.207.395	605	
		71	01	Active fixe			176.295.000	8.208.000	8.208.000	8.208.000	8.207.395	605	
		71	01	Constructii			175.188.000	8.208.000	8.208.000	8.208.000	8.207.395	605	
		71	01	Alte active fixe (inclusiv reparatii capitale)			1.107.000						
				LOCUINTE, SERVICII SI DEZVOLTARE PUBLICA			139.848.000	1.848.000	1.848.000	1.848.000		1.848.000	
				LOCUINTE, SERVICII SI DEZVOLTARE PUBLICA			139.848.000	1.848.000	1.848.000	1.848.000		1.848.000	

Sub- capi- tol graf	Pa- ra- gra- ful	Ar- ti- col	Ali- ne- at	Denumire indicator	Credite de angajament		Credite bugetare		Angajamente bugetare	Angajamente legale	Plati efectuate	Angajamente legale de platit	Cheltuieli efective
					aprobat la finele perioadei de raportare	trimestriale cumulate	aprobat la finele perioadei de raportare	trimestriale cumulate					
A				B	1	2	3	4	5	6	7	8=6-7	9
01				CHELTUIELI CURENTE			1.848.000	1.848.000	1.848.000	1.848.000		1.848.000	
58				TITLUL X PROIECTE CU FINANTARE DIN FONDURI EXTERNE NERAMBURSABILE CADRULUI FINANCIAR 2014-2020			1.848.000	1.848.000	1.848.000	1.848.000		1.848.000	
58	01			Programe din Fondul European de Dezvoltare Regionala (FEDR)			1.848.000	1.848.000	1.848.000	1.848.000		1.848.000	
58	01	01		Finantarea nationala			957.000	957.000	957.000	957.000		957.000	
58	01	02		Finantarea externa nerambursabila			891.000	891.000	891.000	891.000		891.000	
70				CHELTUIELI DE CAPITAL			138.000.000						
71				TITLUL XIII ACTIVE NEFINANCIARE			138.000.000						
71	01			Active fixe			138.000.000						
71	01	01		Constructii			138.000.000						

Conducatorul compartimentului  
financiar-contabil



Conducatorul institutiei,

CONTUL DE EXECUTIE AL IMPRUMUTURILOR EXTERNE  
SECTIUNEA DE DEZVOLTARE  
31.03.2021

Pag. 1 - lei-

Sub- capi- tol	Pa- ra- gra- ful	Gru- pa / Titlu	Ar- ti- col	Ali- ne- at	Denumire indicator	Credite de angajament		Credite bugetare		Angajamente bugetare	Angajamente legale	Plati efectuate	Angajamente legale de platit	Cheltuieli efective
						1	2	3	4					
A		B				1	2	3	4	5	6	7	8-6-7	9
					CREDITE EXTERNE			316.143.000	10.056.000	10.056.000	10.056.000	8.207.395	1.848.605	
					INVATAMANT			176.295.000	8.208.000	8.208.000	8.208.000	8.207.395	605	
					CHELTUIELI DE CAPITAL			176.295.000	8.208.000	8.208.000	8.208.000	8.207.395	605	
					TITLUL XIII ACTIVE NEFINANCIARE			176.295.000	8.208.000	8.208.000	8.208.000	8.207.395	605	
					Active fixe			176.295.000	8.208.000	8.208.000	8.208.000	8.207.395	605	
					Constructii			176.295.000	8.208.000	8.208.000	8.208.000	8.207.395	605	
					Alte active fixe			175.188.000	8.208.000	8.208.000	8.208.000	8.207.395	605	
					(inclusiv reparatii capitale)			1.107.000						
					LOCUINTE, SERVICII SI DEZVOLTARE PUBLICA			139.848.000	1.848.000	1.848.000	1.848.000	1.848.000	1.848.000	
					CHELTUIELI CURENTE			1.848.000	1.848.000	1.848.000	1.848.000		1.848.000	
					TITLUL X PROIECTE CU FINANTARE DIN									
					FONDURI EXTERNE NERAMBURSABILE									
					CADRULUI FINANCIAR 2014-2020			1.848.000	1.848.000	1.848.000	1.848.000		1.848.000	
					Programe din Fondul European de Dezvoltare									
					Regionala (FEDR)			1.848.000	1.848.000	1.848.000	1.848.000		1.848.000	
					Finantarea nationala			957.000	957.000	957.000	957.000		957.000	
					Finantarea externa nerambursabila			891.000	891.000	891.000	891.000		891.000	
					CHELTUIELI DE CAPITAL			138.000.000						
					TITLUL XIII ACTIVE NEFINANCIARE			138.000.000						
					Active fixe			138.000.000						
					Constructii			138.000.000						

Conducatorul compartimentului  
financiar-cogtabil



CONTUL DE EXECUTIE AL IMPRUMUTURILOR INTERNE  
31.03.2021

Sub- capi- tol graf	Pa- ra- gra- ful	Ar- ti- col	Ali- ne- at	Denumire indicator	Credite de angajament			Credite bugetare		Angajamente legale de platit	Plati efectuate	Angajamente legale de platit	Cheltuieli efective
					1	2	3	4					
								aprobate la finele perioadei de raportare	aprobate la finele perioadei de raportare				
A				B						8=6-7	7	8=6-7	9
				CREDITE INTERNE									
				CREDITE INTERNE			55.741.000	13.340.000	13.339.735	13.339.735	1.356.735	11.983.000	
				INVATAMANT									
				INVATAMANT			3.147.000						
04				Invatamant secundar			3.147.000						
				Invatamant secundar inferior			3.147.000						
				CULTURA, RECREERE SI RELIGIE									
				CULTURA, RECREERE SI RELIGIE			40.611.000	1.357.000	1.356.735	1.356.735	1.356.735		
				Servicii recreative si sportive			40.611.000	1.357.000	1.356.735	1.356.735	1.356.735		
				Intretinere gradini publice, parcuri									
				zone verzi, baze sportive si de agrement			40.611.000	1.357.000	1.356.735	1.356.735	1.356.735		
				LOCUINTE, SERVICII SI DEZVOLTARE PUBLICA									
				LOCUINTE, SERVICII SI DEZVOLTARE PUBLICA			11.983.000	11.983.000	11.983.000	11.983.000		11.983.000	
				Locuinte			11.983.000	11.983.000	11.983.000	11.983.000		11.983.000	
03				Alte cheltuieli in domeniul locuintelor			11.983.000	11.983.000	11.983.000	11.983.000		11.983.000	

MUNICIPIUL BUCURESTI

DETALIEREA CHELTUIELILOR  
- imprumuturi interne -  
31.03.2021

Pag. 2 - lei-

Sub-capi-tol	Pa-ra-graf	Gru-pa / Titlu	Ar-ti-col	Ali-ne-at	Denumire indicator	Credite de angajament			Credite bugetare		Angajamente bugetare	Angajamente legale	Plati efectuate	Angajamente legale de platit	Cheltuieli efective
						aprobate la finele perioadei de raportare	trimestriale cumulate	aprobate la finele perioadei de raportare	trimestriale cumulate						
A					B					8=6-7					
						1	2	3	4	5	6	7			
7					CREDITE INTERNE										
					CREDITE INTERNE										
	70				CHELTUIELI DE CAPITAL										
	71				TITLUL XIII ACTIVE NEFINANCIARE										
	71	01			Active fixe										
	71	01	01		Constructii	55.741.000		55.741.000	13.340.000	13.339.735	13.339.735	1.356.735	11.983.000		
					INVATAMANT										
					INVATAMANT	3.147.000		3.147.000							
	70				CHELTUIELI DE CAPITAL										
	71				TITLUL XIII ACTIVE NEFINANCIARE										
	71	01			Active fixe										
	71	01	01		Constructii	3.147.000		3.147.000							
					CULTURA, RECREERE SI RELIGIE										
					CULTURA, RECREERE SI RELIGIE	40.611.000		40.611.000	1.357.000	1.356.735	1.356.735	1.356.735	1.356.735		
	70				CHELTUIELI DE CAPITAL										
	71				TITLUL XIII ACTIVE NEFINANCIARE										
	71	01			Active fixe										
	71	01	01		Constructii	40.611.000		40.611.000	1.357.000	1.356.735	1.356.735	1.356.735	1.356.735		
					LOCUINTE, SERVICII SI DEZVOLTARE PUBLICA										
					LOCUINTE, SERVICII SI DEZVOLTARE PUBLICA	11.983.000		11.983.000	11.983.000	11.983.000	11.983.000	11.983.000	11.983.000		
	70				CHELTUIELI DE CAPITAL										
	71				TITLUL XIII ACTIVE NEFINANCIARE										
	71	01			Active fixe										
	71	01	01		Constructii	11.983.000		11.983.000	11.983.000	11.983.000	11.983.000	11.983.000	11.983.000		
					LOCUINTE, SERVICII SI DEZVOLTARE PUBLICA										
					LOCUINTE, SERVICII SI DEZVOLTARE PUBLICA	11.983.000		11.983.000	11.983.000	11.983.000	11.983.000	11.983.000	11.983.000		
	70				CHELTUIELI DE CAPITAL										
	71				TITLUL XIII ACTIVE NEFINANCIARE										
	71	01			Active fixe										
	71	01	01		Constructii	11.983.000		11.983.000	11.983.000	11.983.000	11.983.000	11.983.000	11.983.000		

Conducatorul compartimentului  
financiar-contabil





CONTUL DE EXECUTIE AL IMPRUMUTURILOR INTERNE  
SECTIUNEA DE DEZVOLTARE  
31.03.2021

Pag. 1 - lei-

Sub- capi- tol	Pa- ra- graf	Gru- pa / Titlu	Ar- fi- col	Ali- ne- at	Denumire indicator	Credite de angajament		Credite bugetare		Angajamente bugetare	Angajamente legale	Plati efectuate	Angajamente legale de platit	Cheltuieli efective
						aprobate la finele perioadei de raportare	trimestriale cumulate	aprobate la finele perioadei de raportare	trimestriale cumulate					
A					B	1	2	3	4	5	6	7	8=6-7	9
					CREDITE INTERNE									
					CHELTUIELI DE CAPITAL									
					TITLUL XIII ACTIVE NEFINANCIARE									
					Active fixe									
					71 01 01	55.741.000	13.340.000	13.340.000	13.340.000	13.339.735	13.339.735	1.356.735	11.983.000	
					Constructii									
					71 01 01	55.741.000	13.340.000	13.340.000	13.340.000	13.339.735	13.339.735	1.356.735	11.983.000	
					INVATAMANT									
					3.147.000									
					CHELTUIELI DE CAPITAL									
					TITLUL XIII ACTIVE NEFINANCIARE									
					Active fixe									
					71 01 01	3.147.000	3.147.000	3.147.000	3.147.000	3.147.000	3.147.000	1.356.735	11.983.000	
					Constructii									
					71 01 01	3.147.000	3.147.000	3.147.000	3.147.000	3.147.000	3.147.000	1.356.735	11.983.000	
					CULTURA, RECREERE SI RELIGIE									
					CHELTUIELI DE CAPITAL									
					TITLUL XIII ACTIVE NEFINANCIARE									
					Active fixe									
					71 01 01	40.611.000	1.357.000	1.357.000	1.357.000	1.356.735	1.356.735	1.356.735	11.983.000	
					Constructii									
					71 01 01	40.611.000	1.357.000	1.357.000	1.357.000	1.356.735	1.356.735	1.356.735	11.983.000	
					LOCUINTE, SERVICII SI DEZVOLTARE PUBLICA									
					CHELTUIELI DE CAPITAL									
					TITLUL XIII ACTIVE NEFINANCIARE									
					Active fixe									
					71 01 01	11.983.000	11.983.000	11.983.000	11.983.000	11.983.000	11.983.000	1.356.735	11.983.000	
					Constructii									
					71 01 01	11.983.000	11.983.000	11.983.000	11.983.000	11.983.000	11.983.000	1.356.735	11.983.000	
					CHELTUIELI DE CAPITAL									
					TITLUL XIII ACTIVE NEFINANCIARE									
					Active fixe									
					71 01 01	11.983.000	11.983.000	11.983.000	11.983.000	11.983.000	11.983.000	1.356.735	11.983.000	
					Constructii									
					71 01 01	11.983.000	11.983.000	11.983.000	11.983.000	11.983.000	11.983.000	1.356.735	11.983.000	

Conducatorul compartimentului  
financiar-contabil



CONTUL DE EXECUTIE AL INSTITUTIILOR PUBLICE FINANTATE  
DIN VENITURI PROPRII SI SUBVENTII DIN BUGETUL LOCAL - VENITURI  
31.03.2021

Pag. 1 -lei-

Pa- ra- graf	Gr- pa/ titlu	Ali- ne- at	Denumire indicator	Prevederi anuale aprobate la finele perioadei de raportare		Prevederi bugetare trimestriale cumulate	Drepturi constatate			Incasari realizate	Stingeri pe alte cai decat incasari	Drepturi constatate de incasat
				1	2		Total, din care:	din anii precedenti	din anul curent			
A			B	1	2	3=4+5	4	5	6	7	8=3-6-7	
			TOTAL VENITURI-VENITURI PROPRII,SUBVENTII	102.623.000	27.164.000	49.615.764	19.469.933	30.145.831	21.741.103			27.874.661
			I. VENITURI CURENTE	45.431.000	13.644.000	35.561.033	19.469.933	16.091.100	7.686.372			27.874.661
			C. VENITURI NEFISCALE	45.431.000	13.644.000	35.561.033	19.469.933	16.091.100	7.686.372			27.874.661
			C1. VENITURI DIN PROPRIETATE	4.239.000	1.740.000	299.514		299.514	299.514			
			VENITURI DIN PROPRIETATE	4.239.000	1.740.000	299.514		299.514	299.514			
			VENITURI DIN PROPRIETATE	4.102.000	1.693.000	299.514		299.514	299.514			
			Venituri din concesiuni si inchirieri									
			Alte venituri din concesiuni si inchirieri de catre institutiile publice	4.102.000	1.693.000	299.514		299.514	299.514			
			Alte venituri din proprietate	137.000	47.000							
			C2. VANZARI DE BUNURI SI SERVICII	41.192.000	11.904.000	35.261.519	19.469.933	15.791.586	7.386.858			27.874.661
			VENITURI DIN PRESTARI DE SERVICII SI ALTE ACTIVITATI									
			VENITURI DIN PRESTARI DE SERVICII SI ALTE ACTIVITATI	30.259.000	10.242.000	32.837.276	19.469.933	13.367.343	4.962.615			27.874.661
			Taxe si alte venituri in invatamant	877.000	366.000	63.884		63.884	63.884			
			Venituri din prestari de servicii	1.958.000	449.000	549.044		549.044	549.044			
			Contributia elevilor si studentilor pentru internate, camine si cantine									
			Venituri din organizarea de cursuri de	19.392.000	6.953.000	1.769.896		1.769.896	1.769.896			

Pa- ra- graf	Gru- pa / ti- col	Ali- ne- at	Denumire indicator	Prevederi anuale aprobrate la finele perioadei de raportare	Prevederi bugetare trimestriale cumulate	Drepturi constatate		Incasari realizate	Stingeri pe alte cai decat incasari	Drepturi constatate de incasat		
						Total, din care:	din anii precedenti					
A			B	I	2	3=4+5	4	5	6	7	8=3-6-7	
			calificare si conversie profesionala, specializare si perfectionare	25.000	25.000							
			Alte venituri din prestari de servicii si alte activitati	8.007.000	2.449.000	30.454.452	19.469.933	10.984.519		2.579.791		27.874.661
			DIVERSE VENITURI	10.419.000	1.235.000	2.376.191		2.376.191		2.376.191		
			DIVERSE VENITURI	10.419.000	1.235.000	2.376.191		2.376.191		2.376.191		
			Alte venituri									
			TRANSFERURI VOLUNTARE, ALTELE DECAT SUBVENTIILE									
			TRANSFERURI VOLUNTARE, ALTELE DECAT SUBVENTIILE	514.000	427.000	48.052		48.052		48.052		
			Donatii si sponsorizari	514.000	427.000	48.052		48.052		48.052		
			Varsaminte din sectiunea de functionare pentru finantarea sectiunii de dezvoltare	-240.000	-2.000	-4.992		-4.992		-4.992		
			a bugetului local	240.000	2.000	4.992		4.992		4.992		
			Varsaminte din sectiunea de functionare									
			III. OPERATIUNI FINANCIARE	3.509.000	2.269.000	1.621.731		1.621.731		1.621.731		
			INCASARI DIN RAMBURSAREA IMPRUMUTURILOR ACORDATE									
			INCASARI DIN RAMBURSAREA IMPRUMUTURILOR ACORDATE	3.503.000	2.263.000	1.616.687		1.616.687		1.616.687		
			Sume utilizate din excedentul anului precedent pentru efectuarea de cheltuieli									
			Sume utilizate de administratiile	3.503.000	2.263.000	1.616.687		1.616.687		1.616.687		

D- si- l Pa- ra- gra- ful A	Gru- pa/ ti- tu- l at	Denumire indicator	Prevederi bugetare anuale aprobrate la finele perioadei de raportare	Prevederi bugetare trimestriale cumulate	Drepturi constatate			Incasari realizate	Stingeri pe alte cai decat incasari	Drepturi constatate de incasat
					Total, din care: 3=4+5	din anii precedenti	din anul curent			
A			1	2	3=4+5	4	5	6	7	8=3-6-7
		B								
		locale din excedentul anului precedent pentru sectiunea de functionare ALTE OPERATIUNI FINANCIARE	3.503.000	2.263.000	1.616.687		1.616.687	1.616.687		
		ALTE OPERATIUNI FINANCIARE	6.000	6.000	5.044		5.044	5.044		
		Sume din excedentul anului precedent pentru acoperirea golurilor temporare de casa	6.000	6.000	5.044		5.044	5.044		
		IV. SUBVENTII	53.683.000	11.251.000	12.433.000		12.433.000	12.433.000		
		SUBVENTII DE LA ALTE ADMINISTRATII								
		SUBVENTII DE LA ALTE ADMINISTRATII	53.683.000	11.251.000	12.433.000		12.433.000	12.433.000		
		Subventii pentru institutii publice	53.103.000	11.245.000	12.433.000		12.433.000	12.433.000		
		Subventii pentru institutii publice	580.000	6.000						

**CONTUL DE EXECUTIE AL INSTITUTIILOR PUBLICE FINANTATE  
DIN VENITURI PROPRII SI SUBVENTII DIN BUGETUL LOCAL - VENITURI  
SECTIUNEA DE FUNCTIONARE  
31.03.2021**

Pag. 1 -lei-

A	B	Prevederi anuale aprobate la finele perioadei de raportare	Prevederi bugetare trimestriale cumulate	Drepturi constatate			Incasari realizate	Stingeri pe alte cai decat incasari	Drepturi constatate de incasat
				Total, din care:	din anii precedenti	din anul curent			
		1	2	3=4+5	4	5	6	7	8=3-6-7
	<b>B</b>								
	TOTAL VENITURI-VENITURI PROPRII,SUBVENTII	101.803.000	27.156.000	49.610.772	19.469.933	30.140.839	21.736.111		27.874.661
	I. VENITURI CURENTE	45.191.000	13.642.000	35.556.041	19.469.933	16.086.108	7.681.380		27.874.661
	C. VENITURI NEFISCALE	45.191.000	13.642.000	35.556.041	19.469.933	16.086.108	7.681.380		27.874.661
	C1. VENITURI DIN PROPRIETATE	4.239.000	1.740.000	299.514		299.514	299.514		
	VENITURI DIN PROPRIETATE	4.239.000	1.740.000	299.514		299.514	299.514		
	Venituri din concesiuni si inchirieri	4.102.000	1.693.000	299.514		299.514	299.514		
	Alte venituri din concesiuni si inchirieri de catre institutiile publice	4.102.000	1.693.000	299.514		299.514	299.514		
	Alte venituri din proprietate	137.000	47.000						
	C2. VANZARI DE BUNURI SI SERVICII	40.952.000	11.902.000	35.256.527	19.469.933	15.786.594	7.381.866		27.874.661
	VENITURI DIN PRESTARI DE SERVICII SI ALTE ACTIVITATI	30.259.000	10.242.000	32.837.276	19.469.933	13.367.343	4.962.615		27.874.661
	Taxe si alte venituri in invatamant	877.000	366.000	63.884		63.884	63.884		
	Venituri din prestari de servicii	1.958.000	449.000	549.044		549.044	549.044		
	Contributia elevilor si studentilor pentru internate, camine si cantine	19.392.000	6.953.000	1.769.896		1.769.896	1.769.896		
	Venituri din organizarea de cursuri de calificare si conversie profesionala, specializare si perfectionare	25.000	25.000						
	Alte venituri din prestari de servicii si alte activitati	8.007.000	2.449.000	30.454.452	19.469.933	10.984.519	2.579.791		27.874.661
	DIVERSE VENITURI	10.419.000	1.235.000	2.376.191		2.376.191	2.376.191		
	Alte venituri	10.419.000	1.235.000	2.376.191		2.376.191	2.376.191		
	TRANSFERURI VOLUNTARE, ALTELE DECAT SUBVENTIILE	274.000	425.000	43.060		43.060	43.060		

Pa- ra- gra- ful	Ar- Ar- pa / fi- col	Ali- ne- at	Denumire indicator	Prevederi anuale aprobrate la finele perioadei de raportare	Prevederi bugetare trimestriale cumulate	Drepturi constatate			Incasari realizate	Stingeri pe alte cai decat incasari	Drepturi constatate de incasat
						Total, din care:	din anii precedenti	din anul curent			
A			B	1	2	3=4+5	4	5	6	7	8=3-6-7
			Donatii si sponsorizari	514.000	427.000	48.052	48.052	48.052	48.052		
			Vasaminte din sectiunea de functionare pentru finantarea sectiunii de dezvoltare a bugetului local	-240.000	-2.000	-4.992	-4.992	-4.992	-4.992		
			III. OPERATIUNI FINANCIARE	3.509.000	2.269.000	1.621.731	1.621.731	1.621.731	1.621.731		
			INCASARI DIN RAMBURSAREA IMPRUMUTURILOR ACORDATE	3.503.000	2.263.000	1.616.687	1.616.687	1.616.687	1.616.687		
			Sume utilizate din excedentul anului precedent pentru efectuarea de cheltuieli	3.503.000	2.263.000	1.616.687	1.616.687	1.616.687	1.616.687		
			Sume utilizate de administratiile locale din excedentul anului precedent pentru sectiunea de functionare	3.503.000	2.263.000	1.616.687	1.616.687	1.616.687	1.616.687		
			ALTE OPERATIUNI FINANCIARE	6.000	6.000	5.044	5.044	5.044	5.044		
			Sume din excedentul anului precedent pentru acoperirea golurilor temporare de casa	6.000	6.000	5.044	5.044	5.044	5.044		
			IV. SUBVENTII	53.103.000	11.245.000	12.433.000	12.433.000	12.433.000	12.433.000		
			SUBVENTII DE LA ALTE ADMINISTRATII	53.103.000	11.245.000	12.433.000	12.433.000	12.433.000	12.433.000		
			Subventii pentru institutii publice	53.103.000	11.245.000	12.433.000	12.433.000	12.433.000	12.433.000		

CONTUL DE EXECUTIE AL INSTITUTIILOR PUBLICE FINANTATE  
DIN VENITURI PROPRII SI SUBVENTII DIN BUGETUL LOCAL - VENITURI  
SECTIUNEA DE DEZVOLTARE  
31.03.2021

Pag. 1 -lei-

Pa- ra- gra- ful	Gru- pa / ti- tul	Ali- ne- at	Denumire indicator	Prevederi bugetare anuale aprobrate la finele perioadei de raportare	Prevederi bugetare trimestriale cumulate	Drepturi constatate			Incasari realizate	Stingeri pe alte cai decat incasari	Drepturi constatate de incasat
						Total, din care:	din anii precedenti	din anul curent			
A			B	1	2	3=4+5	4	5	6	7	8=3-6-7
			TOTAL VENITURI-VENITURI PROPRII,SUBVENTII	820.000	8.000	4.992	4	4.992	4.992		
			I. VENITURI CURENTE	240.000	2.000	4.992		4.992	4.992		
			C. VENITURI NEFISCALE	240.000	2.000	4.992		4.992	4.992		
			C2. VANZARI DE BUNURI SI SERVICII	240.000	2.000	4.992		4.992	4.992		
			TRANSFERURI VOLUNTARE, ALTELE DECAT								
			SUBVENTIILE	240.000	2.000	4.992		4.992	4.992		
			Varsaminte din sectiunea de functionare	240.000	2.000	4.992		4.992	4.992		
			IV. SUBVENTII	580.000	6.000						
			SUBVENTII DE LA ALTE ADMINISTRATII	580.000	6.000						
			Subventii pentru institutii publice	580.000	6.000						

**CONTUL DE EXECUTIE AL INSTITUTIILOR PUBLICE FINANTATE  
DIN VENITURI PROPRII SI SUBVENTII DIN BUGETUL LOCAL - CHELTUIELI**  
31.03.2021

Sub- capi- tol	Pa- ra- graf	Gru- pa / Titlu	Ar- ti- col	Ali- ne- at	Denumire indicator	Credite de angajament			Credite bugetare		Angajamente legale bugetare	Angajamente legale	Plati efectuate	Angajamente legale de platit	Cheltuieli efective
						1	2	3	4	5					
		A			B										
					TOTAL CHELTUIELI DIN VENITURI PROPRII SI SUBVENTII										
					TOTAL CHELTUIELI DIN VENITURI PROPRII SI SUBVENTII			102.623.000	27.421.000	28.447.922	28.166.148	17.139.610	11.026.538	16.866.437	
10					ALTE SERVICII PUBLICE GENERALE			7.643.000	1.899.000	1.899.000	1.899.000	1.617.477	281.523	1.607.317	
					ALTE SERVICII PUBLICE GENERALE			7.643.000	1.899.000	1.899.000	1.899.000	1.617.477	281.523	1.607.317	
					Servicii publice comunitare de evidenta a persoanelor			7.643.000	1.899.000	1.899.000	1.899.000	1.617.477	281.523	1.607.317	
					ORDINE PUBLICA SI SIGURANTA NATIONALA			41.106.000	9.042.000	9.042.000	9.042.000	9.029.355	12.645	9.261.921	
03					ORDINE PUBLICA SI SIGURANTA NATIONALA			41.106.000	9.042.000	9.042.000	9.042.000	9.029.355	12.645	9.261.921	
					Ordine publica			41.106.000	9.042.000	9.042.000	9.042.000	9.029.355	12.645	9.261.921	
					Politia comunitara			41.106.000	9.042.000	9.042.000	9.042.000	9.029.355	12.645	9.261.921	
					INVATAMANT			27.056.000	12.021.000	12.021.000	12.021.000	1.955.425	10.065.575	2.081.739	
03					INVATAMANT			27.056.000	12.021.000	12.021.000	12.021.000	1.955.425	10.065.575	2.081.739	
					Invatamant prescolar si primar			22.055.000	9.181.000	9.181.000	9.181.000	1.817.793	7.363.207	1.952.932	
					Invatamant prescolar			22.055.000	9.181.000	9.181.000	9.181.000	1.817.793	7.363.207	1.952.932	
					Invatamant primar			20.128.000	8.318.000	8.318.000	8.318.000	1.737.861	6.580.139	1.869.774	
01					Invatamant primar			20.128.000	8.318.000	8.318.000	8.318.000	1.737.861	6.580.139	1.869.774	
02					Invatamant secundar			1.927.000	863.000	863.000	863.000	79.932	783.068	83.158	
04					Invatamant secundar			1.927.000	863.000	863.000	863.000	79.932	783.068	83.158	
					Invatamant secundar inferior			4.941.000	2.814.000	2.814.000	2.814.000	137.632	2.676.368	127.048	
01					Invatamant secundar inferior			4.941.000	2.814.000	2.814.000	2.814.000	137.632	2.676.368	127.048	
02					Invatamant secundar superior			1.700.000	979.000	979.000	979.000	17.242	961.758	16.911	
07					Invatamant secundar superior			1.700.000	979.000	979.000	979.000	17.242	961.758	16.911	
					Invatamant nedefinitibil prin nivel			3.241.000	1.835.000	1.835.000	1.835.000	120.390	1.714.610	110.137	
					Invatamant nedefinitibil prin nivel			3.241.000	1.835.000	1.835.000	1.835.000	120.390	1.714.610	110.137	
					Invatamant special			60.000	26.000	26.000	26.000		26.000	1.759	
04					Invatamant special			60.000	26.000	26.000	26.000		26.000	1.759	
					CULTURA, RECREERE SI RELIGIE			5.239.000	371.000	332.376	332.376	332.376		347.362	
50					CULTURA, RECREERE SI RELIGIE			5.239.000	371.000	332.376	332.376	332.376		347.362	
					Alte servicii in domeniile culturii, recreerii si religiei			5.239.000	371.000	332.376	332.376	332.376		347.362	



Sub- capi- tol	Pa- ra- graf	Gru- pa / Titlu	Ar- ti- col	Ali- ne- at	Denumire indicator	Credite de angajament		Credite bugetare		Angajamente legale	Plati efectuate	Angajamente legale de platit	Cheltuieli efective
						1	2	3	4				
	A				B								
12					ASIGURARI SI ASISTENTA SOCIALA ASIGURARI SI ASISTENTA SOCIALA Unitati de asistenta medico-sociale LOCUINTE, SERVICII SI DEZVOLTARE PUBLICA LOCUINTE, SERVICII SI DEZVOLTARE PUBLICA Servicii si dezvoltare publica Alte servicii in domeniile locuintelor, serviciilor si dezvoltarii comunale			1.982.000 1.982.000 19.597.000 7.825.000 11.772.000	539.000 539.000 3.549.000 2.349.000 1.200.000	253.732 253.732 4.618.040 2.349.000 2.269.040	209.236 209.236 3.995.741 1.735.210 2.260.531	44.496 44.496 622.299 613.790 8.509	209.236 209.236 3.358.862 1.979.118 1.379.744

DETALIEREA CHELTUIELILOR  
INSTITUTII PUBLICE FINANTATE DIN VENITURI PROPRII  
SI SUBVENTII DIN BUGETUL LOCAL  
31.03.2021

Sub- capi- tol	Pa- ra- graf	Gru- pa / Titlu	Ar- ti- col	Ali- ne- at	Denumire indicator	Credite de angajament			Angajamente bugetare	Angajamente legale	Plati efectuate	Angajamente legale de platit	Cheltuieli efective	
						1	2	3						
A						1	2	3	4	5	6	7	8-6-7	9
B														
TOTAL CHELTUIELI DIN VENITURI PROPRII														
SI SUBVENTII														
TOTAL CHELTUIELI DIN VENITURI PROPRII														
SI SUBVENTII														
01					CHELTUIELI CURENTE	102.623.000	27.421.000	27.421.000	28.447.922	28.166.148	17.139.610	11.026.538	16.866.437	
10					TITLUL I CHELTUIELI DE PERSONAL	101.803.000	27.325.000	27.325.000	28.351.923	28.070.148	17.134.618	10.935.530	15.971.143	
10	01				Cheltuieli salariale in bani	49.507.317	11.247.000	11.247.000	12.371.860	12.371.860	12.099.396	272.464	11.627.627	
10	01	01			Salarii de baza	43.255.913	9.857.000	9.857.000	10.961.987	10.961.987	10.698.608	263.379	10.228.132	
10	01	01	01		Sporuri pentru conditii de munca	41.551.112	9.430.000	9.430.000	10.487.442	10.487.442	10.304.021	183.421	9.855.075	
10	01	01	05		Alte sporuri	7.801	7.801	7.801	7.801	7.801	7.801	1.168	236.050	
10	01	01	06		Fond aferent platii cu ora	1.040.000	235.000	235.000	235.000	235.000	233.832	1.168	236.050	
10	01	01	11		Alocatii pentru transportul la si de la locul de munca	48.000	48.000	48.000	48.000	48.000	48.000	48.000	48.000	
10	01	01	15		Indemnizatii de hrana	4.000	4.000	4.000	4.000	4.000	4.000	4.000	4.000	
10	01	02			Cheltuieli salariale in natura	605.000	143.000	143.000	182.744	182.744	152.654	30.090	136.707	
10	02				Norme de hrana	5.275.000	1.169.000	1.169.000	1.169.000	1.169.000	1.168.606	394	1.167.434	
10	02	02			Contributii	5.275.000	1.169.000	1.169.000	1.169.000	1.169.000	1.168.606	394	1.167.434	
10	03				Contributia asiguratorie pentru munca	976.404	221.000	221.000	240.873	240.873	232.182	8.691	232.061	
10	03	07			TITLUL II BUNURI SI SERVICII	976.404	221.000	221.000	240.873	240.873	232.182	8.691	232.061	
20					Bunuri si servicii	48.625.683	15.948.000	15.948.000	15.850.062	15.568.288	5.010.102	10.558.186	4.318.326	
20	01				Furnituri de birou	22.241.676	5.824.000	5.824.000	5.550.055	5.464.547	2.515.826	2.948.721	1.751.220	
20	01	01			Material pentru curatenie	607.000	263.000	263.000	262.000	249.725	17.625	232.100	40.848	
20	01	02			Incalzit, iluminat si forta motrica	688.000	316.000	316.000	315.000	315.000	2.997	312.003	14.055	
20	01	03			Carburanti si lubrifianti	6.639.000	1.293.000	1.293.000	1.075.100	1.075.100	715.842	359.258	194.227	
20	01	04			Piese de schimb	3.488.058	615.000	615.000	532.061	532.061	435.178	96.883	177.468	
20	01	05				523.000	173.000	173.000	170.000	168.000	123.471	44.529	138.200	
20	01	06				106.000	44.000	44.000	44.000	24.000	715	23.285	601	

Sub- capi- tol	Pa- ra- graf	Gru- pa / Titlu col	Ali- ne- at	Denumire indicator	Credite de angajament		Credite bugetare		Angajamente bugetare	Angajamente legale	Plati efectuate	Angajamente legale de platit	Cheltuieli efective
					1	2	3	4					
A				B									
	20	01	07		Transport			43.000	43.000	43.000	2.484	40.516	2.484
	20	01	08		Posta, telecomunicatii, radio, tv, internet			527.000	540.620	540.620	166.563	374.057	166.855
	20	01	09		Materiale si prestari de servicii cu caracter functional			352.000	335.095	349.095	145.483	203.612	233.067
	20	01	30		Alte bunuri si servicii pentru intretinere si functionare			2.198.000	2.213.179	2.167.946	905.468	1.262.478	783.415
	20	02			Reparatii curente			239.000	239.000	232.000	78.777	153.223	69.523
	20	03			Hrana			7.916.000	7.916.000	7.916.000	1.744.515	6.171.485	1.875.520
	20	03	01		Hrana pentru oameni			7.916.000	7.916.000	7.916.000	1.744.515	6.171.485	1.875.520
	20	04			Medicamente si materiale sanitare			165.000	165.000	41.689	15.405	26.284	16.475
	20	04	01		Medicamente			17.000	17.000	12.407	1.407	11.000	1.407
	20	04	02		Materiale sanitare			103.000	103.000	29.151	13.867	15.284	13.867
	20	04	04		Dezinfectanti			45.000	45.000	131	131		1.201
	20	05			Bunuri de natura obiectelor de inventar			791.000	791.000	747.291	44.188	703.103	167.004
	20	05	01		Uniforme si echipament			42.000	42.000	30.135	2.218	27.917	2.135
	20	05	03		Lenjerie si accesorii de pat			5.000	5.000	5.000		5.000	
	20	05	30		Alte obiecte de inventar			744.000	744.000	712.156	41.970	670.186	164.869
	20	06			Deplasari, detasari, transferari			113.000	113.000	113.000	3.916	109.084	3.823
	20	06	01		Deplasari interne, detasari, transferari			103.000	103.000	103.000	3.916	99.084	3.823
	20	06	02		Deplasari in strainatate			10.000	10.000	10.000		10.000	
	20	09			Materiale de laborator			2.000	2.000	2.000		2.000	
	20	11			Carti, publicatii si materiale documentare			77.000	77.000	77.000	385	76.615	327
	20	12			Consultanta si expertiza			61.000	61.000	61.000	700	60.300	39.700
	20	13			Pregatire profesionala			193.000	193.000	184.580	2.550	182.030	2.850



Sub-categori- fol	Pa- ra- graf	Gru- pa / Titlu col	Ali- ne- at	Denumire indicator	Credite de angajament		Credite bugetare		Angajamente bugetare	Angajamente legale	Plati efectuate	Angajamente legale de platit	Cheltuieli efective
					1 aprobat la finele perioadei de raportare	2 trimestriale cumulate	3 aprobat la finele perioadei de raportare	4 trimestriale cumulate					
A				B	1	2	3	4	5	6	7	8=6-7	9
				transport			60.000	40.000	40.000	40.000	4.052	35.948	458.942
	71	01	03	Mobilier, aparatura birotica si alte active corporale			302.000	55.000	55.000	55.000		55.000	56.007
	71	01	30	Alte active fixe (inclusiv reparatii capitale)			458.000	1.000	1.000	1.000	940	60	34.353
	01			ALTE SERVICII PUBLICE GENERALE			7.643.000	1.899.000	1.899.000	1.899.000	1.617.477	281.523	1.607.317
	10			ALTE SERVICII PUBLICE GENERALE			7.498.000	1.899.000	1.899.000	1.899.000	1.617.477	281.523	1.578.439
	10	01		CHELTUIELI CURENTE			6.260.000	1.615.000	1.615.000	1.615.000	1.448.371	166.629	1.414.319
	10	01		TITLUL I CHELTUIELI DE PERSONAL			6.120.000	1.580.000	1.580.000	1.580.000	1.417.498	162.502	1.383.198
	10	01	01	Cheltuieli salariale in bani			5.800.000	1.500.000	1.500.000	1.500.000	1.357.886	142.114	1.322.909
	10	01	01	Salarii de baza			320.000	80.000	80.000	80.000	59.612	20.388	60.289
	10	01	17	Indemnizatii de hrana			140.000	35.000	35.000	35.000	30.873	4.127	31.121
	10	03		Contributii			140.000	35.000	35.000	35.000	30.873	4.127	31.121
	10	03	07	Contributia asiguratorie pentru munca			1.208.000	276.000	276.000	276.000	162.276	113.724	157.220
	20			TITLUL II BUNURI SI SERVICII			1.058.000	264.000	264.000	264.000	151.821	112.179	146.765
	20	01		Bunuri si servicii			25.000						646
	20	01	01	Furnituri de birou			115.000	40.000	40.000	40.000	30.673	9.327	30.673
	20	01	03	Incalzit, iluminat si forta motrica			23.000	6.000	6.000	6.000	4.857	1.143	4.857
	20	01	04	Apa, canal si salubritate			6.000						
	20	01	05	Carburanti si lubrifianti									
	20	01	08	Posta, telecomunicatii, radio, tv, internet			175.000	50.000	50.000	50.000	28.258	21.742	28.258
	20	01	30	Alte bunuri si servicii pentru intretinere si functionare			714.000	168.000	168.000	168.000	88.033	79.967	82.331
	20	05		Bunuri de natura obiectelor de inventar			100.000						
	20	05	30	Alte obiecte de inventar			100.000						

Sub- capi- tol	Pa- ra- graf	Gru- pa / Titlu col	Ali- ne- at	Denumire indicator	Credite de angajament		Credite bugetare		Angajamente legale bugetare	Angajamente legale	Plati efectuate	Angajamente legale de platit	Cheltuieli efective			
					aprobate la finele perioadei de raportare	trimestriale cumulate	aprobate la finele perioadei de raportare	trimestriale cumulate								
A				B				1	2	3	4	5	6	7	8=6-7	9
20	30			Alte cheltuieli				12.000	12.000	12.000	10.455	1.545	10.455	10.455		10.455
20	30	04		Chirii				10.000	10.000	10.000	9.094	906	9.094	9.094		9.094
20	30	30		Alte cheltuieli cu bunuri si servicii				2.000	2.000	2.000	1.361	639	1.361	1.361		1.361
59				TITLUL XI ALTE CHELTUIELI				8.000	8.000	8.000	6.830	1.170	6.830	6.830		6.900
59	40			Sume aferente persoanelor cu handicap neincadrate				8.000	8.000	8.000	6.830	1.170	6.830	6.830		6.900
70				CHELTUIELI DE CAPITAL				145.000	145.000	145.000	145.000		145.000	145.000		28.878
71				TITLUL XIII ACTIVE NEFINANCIARE				145.000	145.000	145.000	145.000		145.000	145.000		28.878
71	01			Active fixe												28.878
71	01	02		Masini, echipamente si mijloace de transport												28.878
71	01	03		Mobilier, aparatura biroasca si alte active corporale												24.015
				ORDINE PUBLICA SI SIGURANTA NATIONALA												4.863
				ORDINE PUBLICA SI SIGURANTA NATIONALA												4.863
01				CHELTUIELI CURENTE				9.042.000	9.042.000	9.042.000	9.029.355	12.645	9.029.355	9.029.355		9.261.921
10				TITLUL I CHELTUIELI DE PERSONAL				9.036.000	9.036.000	9.036.000	9.024.363	11.637	9.024.363	9.024.363		9.045.473
10	01			Cheltuieli salariale in bani				8.433.000	8.433.000	8.433.000	8.431.191	1.809	8.431.191	8.431.191		8.393.503
10	01	01		Salarii de baza				7.107.000	7.107.000	7.107.000	7.105.985	1.015	7.105.985	7.105.985		7.067.084
10	01	01		Salarii de baza				6.880.000	6.880.000	6.880.000	6.879.794	206	6.879.794	6.879.794		6.838.675
10	01	06		Alte sporuri				227.000	227.000	227.000	226.191	809	226.191	226.191		228.409
10	02			Cheltuieli salariale in natura				1.169.000	1.169.000	1.169.000	1.168.606	394	1.168.606	1.168.606		1.167.434
10	02	02		Norme de brana				1.169.000	1.169.000	1.169.000	1.168.606	394	1.168.606	1.168.606		1.167.434
10	03			Contributii				157.000	157.000	157.000	156.600	400	156.600	156.600		158.985
10	03	07		Contributia asiguratorie pentru munca				157.000	157.000	157.000	156.600	400	156.600	156.600		158.985
20				TITLUL II BUNURI SI SERVICII				603.000	603.000	603.000	593.172	9.828	593.172	593.172		651.970
20	01			Bunuri si servicii				406.000	406.000	406.000	403.341	2.659	403.341	403.341		455.592



Sub-categori- fol	Pa-ra- graf	Gru- pa / Titlu	Ar- ti- col	Ali- ne- at	Denumire indicator	Credite de angajament		Credite bugetare			Angajamente legale	Plati efectuate	Angajamente legale de platit	Cheltuieli efective
						aprobat la finele perioadei de raportare	trimestriale cumulate	aprobat la finele perioadei de raportare	trimestriale cumulate	Angajamente bugetare				
A					B	1	2	3	4	5	6	7	8=6-7	9
					derivate din actiuni in reprezentarea intereselor statului, potrivit dispozitiilor legale									
	20	30			Alte cheltuieli	50.000	6.000	6.000	6.000	6.000	6.000	5.307	693	5.307
	20	30	01		Reclama si publicitate	396.000	113.000	113.000	113.000	113.000	113.000	109.824	3.176	124.752
	20	30	03		Prime de asigurare non-viata	5.000	1.000	1.000	1.000	1.000	1.000	175	825	175
	20	30	04		Chirii	140.000	32.000	32.000	32.000	32.000	32.000	31.729	271	31.729
	20	30	30		Alte cheltuieli cu bunuri si servicii	95.000	20.000	20.000	20.000	20.000	20.000	18.614	1.386	18.614
	20	30	30		CHELTUIELI DE CAPITAL	156.000	60.000	60.000	60.000	60.000	60.000	59.306	694	74.234
	70				TITLUL XIII ACTIVE NEFINANCIARE	35.000	6.000	6.000	6.000	6.000	6.000	4.992	1.008	216.448
	71				Active fixe	35.000	6.000	6.000	6.000	6.000	6.000	4.992	1.008	216.448
	71	01			Constructii	35.000	6.000	6.000	6.000	6.000	6.000	4.992	1.008	216.448
	71	01	01		Masini, echipamente si mijloace de transport	35.000	6.000	6.000	6.000	6.000	6.000	4.992	1.008	216.448
	71	01	02		Mobilier, aparatura birotica si alte active corporale	25.000	5.000	5.000	5.000	5.000	5.000	4.052	948	195.126
	71	01	03		Alte active fixe (inclusiv reparatii capitale)	10.000	1.000	1.000	1.000	1.000	1.000	940	60	18.853
	71	01	30		INVATAMANT	27.056.000	12.021.000	12.021.000	12.021.000	12.021.000	12.021.000	1.955.425	10.065.575	2.081.739
	01				INVATAMANT	26.966.000	11.931.000	11.931.000	11.931.000	11.931.000	11.931.000	1.955.425	9.975.575	2.069.316
	10				CHELTUIELI CURENTE	55.000	52.000	52.000	52.000	52.000	52.000	300	51.700	300
	10	01			TITLUL I CHELTUIELI DE PERSONAL	52.000	49.000	49.000	49.000	49.000	49.000	300	48.700	300
	10	01	01		Cheltuieli salariale in bani	48.000	48.000	48.000	48.000	48.000	48.000	48.000	48.000	48.000
	10	01	11		Fond aferent platii cu ora									
	10	01	15		Alocatii pentru transportul la si de la locul de munca	4.000	1.000	1.000	1.000	1.000	1.000	300	700	300



Sub-capitol	Pa-ra-graf	Gru-pa / Titlu	Ar-ti-col	Ali-ne-at	Denumire indicator	Credite de angajament		Credite bugetare		Angajamente bugetare	Angajamente legale	Plati efectuate	Angajamente legale de platit	Cheltuieli efective
						1	2	3	4					
		A			B					5	6	7	8=6-7	9
		10	03		Contributii			3.000	3.000	3.000	3.000		3.000	
		10	03	07	Contributia asiguratorie pentru munca			3.000	3.000	3.000	3.000		3.000	
		20			TITLUL II BUNURI SI SERVICII			26.667.000	11.757.000	11.757.000	11.757.000	1.936.835	9.820.165	2.050.726
		20	01		Bunuri si servicii			4.937.000	2.568.000	2.568.000	2.568.000	160.259	2.407.741	164.213
		20	01	01	Furnituri de birou			403.000	234.000	234.000	234.000	11.040	222.960	14.096
		20	01	02	Materiale pentru curatenie			486.000	295.000	295.000	295.000	600	294.400	1.570
		20	01	03	Incalzit, iluminat si forta motrica			448.000	209.000	209.000	209.000	36	208.964	36
		20	01	04	Apa, canal si salubritate			181.000	93.000	93.000	93.000	441	92.559	441
		20	01	05	Carburanti si lubrifianti			56.000	32.000	32.000	32.000	3.001	28.999	3.001
		20	01	06	Piese de schimb			27.000	17.000	17.000	17.000		17.000	
		20	01	07	Transport			73.000	43.000	43.000	43.000	2.484	40.516	2.484
		20	01	08	Posta, telecomunicatii, radio, tv, internet			684.000	375.000	375.000	375.000	24.529	350.471	23.018
		20	01	09	Materiale si prestari de servicii cu caracter functional			162.000	115.000	115.000	115.000	2.841	112.159	2.841
		20	01	30	Alte bunuri si servicii pentru intretinere si functionare			2.417.000	1.155.000	1.155.000	1.155.000	115.287	1.039.713	116.726
		20	02		Reparatii curente			97.000	63.000	63.000	63.000		63.000	
		20	03		Hrana			19.636.000	7.913.000	7.913.000	7.913.000	1.742.226	6.170.774	1.873.231
		20	03	01	Hrana pentru oameni			19.636.000	7.913.000	7.913.000	7.913.000	1.742.226	6.170.774	1.873.231
		20	04		Medicamente si materiale sanitare			39.000	22.000	22.000	22.000		22.000	1.070
		20	04	01	Medicamente			21.000	11.000	11.000	11.000		11.000	
		20	04	02	Materiale sanitare			18.000	11.000	11.000	11.000		11.000	
		20	04	04	Dezinfectanti									
		20	05		Bunuri de natura obiectelor de inventar			1.100.000	713.000	713.000	713.000	22.061	690.939	1.070
		20	05	01	Uniforme si echipament			35.000	27.000	27.000	27.000		27.000	

Sub- capi- tol	Pa- ra- graf	Gru- pa / Titlu	Ar- ti- col	Ali- ne- at	Denumire indicator	Credite de angajament		Credite bugetare		Angajamente bugetare	Angajamente legale	Plati efectuate	Angajamente legale de platit	Cheltuieli efective
						1	2	3	4					
<b>B</b>														
20	05	03			Lenjerie si accesorii de pat			8.000	5.000	5.000	5.000		5.000	
20	05	30			Alte obiecte de inventar			1.057.000	681.000	681.000	681.000	22.061	658.939	
20	06				Deplasari, detasari, transferari			202.000	108.000	108.000	108.000	3.556	104.444	3.521
20	06	01			Deplasari interne, detasari, transferari			161.000	98.000	98.000	98.000	3.556	94.444	3.521
20	06	02			Deplasari in strainatate			41.000	10.000	10.000	10.000		10.000	
20	09				Materiale de laborator			3.000	2.000	2.000	2.000		2.000	
20	11				Carti, publicatii si materiale documentare			116.000	74.000	74.000	74.000	385	73.615	
20	12				Consultanta si expertiza			2.000						
20	13				Pregatire profesionala			276.000	173.000	173.000	173.000	970	172.030	970
20	14				Protectia muncii			14.000	14.000	14.000	14.000		14.000	
20	16				Studii si cercetari			3.000	3.000	3.000	3.000		3.000	
20	30				Alte cheltuieli			242.000	104.000	104.000	104.000	7.378	96.622	7.721
20	30	03			Prime de asigurare non-viata			2.000	1.000	1.000	1.000		1.000	
20	30	04			Chirii			12.000	12.000	12.000	12.000		12.000	
20	30	30			Alte cheltuieli cu bunuri si servicii			228.000	91.000	91.000	91.000	7.378	83.622	7.721
57					TITLUL VIII ASISTENTA SOCIALA			244.000	122.000	122.000	122.000	18.290	103.710	18.290
57	02				Ajutoare sociale			244.000	122.000	122.000	122.000	18.290	103.710	18.290
57	02	02			Ajutoare sociale in natura			244.000	122.000	122.000	122.000	18.290	103.710	18.290
70					CHELTUIELI DE CAPITAL			90.000	90.000	90.000	90.000		90.000	12.423
71					TITLUL XIII ACTIVE NEFINANCIARE			90.000	90.000	90.000	90.000		90.000	12.423
71	01				Active fixe			90.000	90.000	90.000	90.000		90.000	12.423
71	01	01			Constructii			90.000	90.000	90.000	90.000		90.000	12.423
71	01	02			Masini, echipamente si mijloace de transport			90.000	90.000	90.000	90.000		90.000	2.487
71	01	03			Mobilier, aparatura birotica si alte			35.000	35.000	35.000	35.000		35.000	697



Sub- cap- itol	Pa- ra- graf	Gru- pa / Titlu	Ar- ti- col	Ali- ne- at	Denumire indicator	Credite de angajament		Credite bugetare		Angajamente bugetare	Angajamente legale	Plati efectuate	Angajamente legale de platit	Cheltuieli efective
						I	2	aprobate la finele perioadei de raportare	trimestriale cumulate					
A					B					5	6	7	8=6-7	9
59					TITLUL XI ALTE CHELTUIELI									
59	22				Actiuni cu caracter stiintific si social-cultural			3.396.000						
70					CHELTUIELI DE CAPITAL			3.396.000						
71					TITLUL XIII ACTIVE NEFINANCIARE			400.000						
71	01				Active fixe			400.000						
71	01	30			Alte active fixe (inclusiv reparatii capitale)			400.000						
					ASIGURARI SI ASISTENTA SOCIALA									
					ASIGURARI SI ASISTENTA SOCIALA									
01					CHELTUIELI CURENTE			1.982.000	539.000	535.506	253.732	209.236	44.496	209.236
20					TITLUL II BUNURI SI SERVICII			1.832.000	539.000	535.506	253.732	209.236	44.496	209.236
20	01				Bunuri si servicii			1.832.000	539.000	535.506	253.732	209.236	44.496	209.236
20	01	01			Furnituri de birou			1.225.000	309.000	305.506	219.998	179.786	40.212	179.786
20	01	02			Materiale pentru curatenie			39.000	15.000	15.000	2.725	2.475	250	2.475
20	01	04			Apa, canal si salubritate			8.000	5.000	1.506	1.506	1.506	1.506	1.506
20	01	05			Carburanti si lubrifianti			20.000	2.000	2.000	2.000	2.000	2.000	2.000
20	01	06			Piese de schimb			50.000	20.000	20.000	20.000	20.000	20.000	20.000
20	01	09			Materiale si prestari de servicii cu caracter functional			18.000	6.000	6.000	6.000	6.000	6.000	6.000
20	01	30			Alte bunuri si servicii pentru intretinere si functionare			1.082.000	261.000	261.000	215.767	177.311	38.456	177.311
20	02				Reparatii curente			48.000	7.000	7.000	7.000	7.000	7.000	7.000
20	04				Medicamente si materiale sanitare			332.000	143.000	143.000	19.689	15.405	4.284	15.405
20	04	01			Medicamente			9.000	6.000	6.000	1.407	1.407	1.407	1.407
20	04	02			Materiale sanitare			217.000	92.000	92.000	18.151	13.867	4.284	13.867

Sub- capit- ol	Pa- ra- graf	Gru- pa / Titlu	Ar- ti- col	Ali- ne- at	Denumire indicator	Credite de angajament		Credite bugetare		Angajamente bugetare	Angajamente legale	Plati efectuate	Angajamente legale de platit	Cheltuieli efective
						I	2	aprobate la finele perioadei de raportare	trimestriale cumulate					
A					B									
	20	04	04		Dezinfectanti			106.000	45.000	45.000	131	131		131
	20	05			Bunuri de natura obiectelor de inventar			121.000	55.000	55.000	11.291	11.291		11.291
	20	05	01		Uniforme si echipament			40.000	14.000	14.000	2.135	2.135		2.135
	20	05	30		Alte obiecte de inventar			81.000	41.000	41.000	9.156	9.156		9.156
	20	13			Pregatire profesionala			58.000	10.000	10.000	1.580	1.580		1.580
	20	30			Alte cheltuieli			48.000	15.000	15.000	1.174	1.174		1.174
	20	30	30		Alte cheltuieli cu bunuri si servicii			48.000	15.000	15.000	1.174	1.174		1.174
	70				CHELTUIELI DE CAPITAL			150.000	15.000	15.000				
	71				TITLUL XIII ACTIVE NEFINANCIARE			150.000						
	71	01			Active fixe			150.000						
	71	01	03		Mobilier, aparatura birou si alte									
					active corporale			102.000						
	71	01	30		Alte active fixe			48.000						
					(inclusiv reparatii capitale)									
					LOCUINTE, SERVICII SI DEZVOLTARE PUBLICA									
					LOCUINTE, SERVICII SI DEZVOLTARE PUBLICA			19.597.000	3.549.000	3.549.000	4.618.040	3.995.741	622.299	3.358.862
	01				CHELTUIELI CURENTE			19.597.000	3.549.000	3.549.000	4.618.040	3.995.741	622.299	2.721.317
	10				TITLUL I CHELTUIELI DE PERSONAL			4.390.317	821.000	821.000	1.976.138	1.923.812	52.326	1.508.344
	10	01			Cheltuieli salariale in bani			4.296.913	803.000	803.000	1.936.734	1.885.572	51.162	1.473.013
	10	01	01		Salarii de baza			4.046.112	750.000	750.000	1.833.112	1.792.011	41.101	1.404.081
	10	01	05		Sporuri pentru conditii de munca			7.801		7.801	7.801	7.801		
	10	01	06		Alte sporuri			30.000	8.000	8.000	8.000	7.641	359	7.641
	10	01	17		Indemnizatii de hrana			213.000	45.000	45.000	87.821	78.119	9.702	61.291
	10	03			Contributii			93.404	18.000	18.000	39.404	38.240	1.164	35.331
	10	03	07		Contributia asiguratorie pentru munca			93.404	18.000	18.000	39.404	38.240	1.164	35.331
	20				TITLUL II BUNURI SI SERVICII			15.206.683	2.728.000	2.728.000	2.641.902	2.071.929	569.973	1.212.973



Sub-capi-tol	Pa-ra-graf	Ar-ti-col	Al-t	Denumire indicator	Credite de angajament		Credite bugetare		Angajamente bugetare	Angajamente legale	Plafi efectuate	Angajamente legale de platit	Cheltuieli efective
					aprobate la finele perioadei de raportare	trimestriale cumulate	aprobate la finele perioadei de raportare	trimestriale cumulate					
A				B	1	2	3	4	5	6	7	8=6-7	9
	71	01		Active fixe									637.545
	71	01	01	Constructii									342.567
	71	01	02	Masini, echipamente si mijloace de transport									239.104
	71	01	03	Mobilier, aparatura birou si alte active corporale									44.201
	71	01	30	Alte active fixe (inclusiv reparatii capitale)									11.673

Conducatorul compartimentului  
financiar-contabil









Sub- capi- tol	Pa- ra- graf	Gru- pa / Titlu col	Ali- ne- at	Denumire indicator	Credite de angajament		Credite bugetare		Angajamente legale bugetare	Angajamente legale	Plati efectuate	Angajamente legale de platit	Cheltuieli efective
					1 aprobat la finele perioadei de raportare	2 trimestriale cumulate	3 aprobat la finele perioadei de raportare	4 trimestriale cumulate					
A				B									
				activelor fixe pentru armata									
	20	16		Studii si cercetari			7.000						
	20	25		Cheltuieli judiciare si extrajudiciare derivate din actiuni in reprezentarea intereselor statului, potrivit dispozitiilor legale			3.000	3.000	3.000	3.000		3.000	
	20	30		Alte cheltuieli			50.000	6.000	6.000	6.000	5.307	693	5.307
	20	30	01	Reclama si publicitate			1.929.007	544.000	720.007	706.181	598.533	107.648	386.577
	20	30	03	Prime de asigurare non-viata			5.000	1.000	1.000	1.000	175	825	175
	20	30	04	Chirii			142.000	33.000	33.000	33.000	31.729	1.271	31.729
	20	30	30	Alte cheltuieli cu bunuri si servicii			147.000	42.000	42.000	42.000	27.708	14.292	27.708
	20	30	30	TITLUL VIII ASISTENTA SOCIALA			1.635.007	468.000	644.007	630.181	538.921	91.260	326.965
	57	02		Ajutoare sociale			244.000	122.000	122.000	122.000	18.290	103.710	18.290
	57	02	02	Ajutoare sociale in natura			244.000	122.000	122.000	122.000	18.290	103.710	18.290
	59	22		TITLUL XI ALTE CHELTUIELI			244.000	122.000	122.000	122.000	18.290	103.710	18.290
	59	22		Actiuni cu caracter stiintific si social-cultural			3.426.000	8.000	8.000	8.000	6.830	1.170	6.900
	59	40		Sume aferente persoanelor cu handicap neincadrate			3.396.000						
	01			ALTE SERVICII PUBLICE GENERALE			30.000	8.000	8.000	8.000	6.830	1.170	6.900
	10	01		CHELTUIELI CURENTE			7.498.000	1.899.000	1.899.000	1.899.000	1.617.477	281.523	1.578.439
	10	01	01	TITLUL I CHELTUIELI DE PERSONAL			7.498.000	1.899.000	1.899.000	1.899.000	1.617.477	281.523	1.578.439
	10	01	01	Cheltuieli salariale in bani			6.260.000	1.615.000	1.615.000	1.615.000	1.448.371	166.629	1.414.319
	10	01	01	Salarii de baza			6.120.000	1.580.000	1.580.000	1.580.000	1.417.498	162.502	1.383.198
	10	01	17	Indemnizatii de hrana			5.800.000	1.500.000	1.500.000	1.500.000	1.357.886	142.114	1.322.909
	10	03		Contributii			320.000	80.000	80.000	80.000	59.612	20.388	60.289
							140.000	35.000	35.000	35.000	30.873	4.127	31.121

Sub-categori- to- graf	Pa- ra- gra- ful	Gru- pa / Titlu	Ar- ti- col	Ali- ne- at	Denumire indicator	Credite de angajament		Credite bugetare		Angajamente legale	Plati efectuate	Angajamente legale de platit	Cheltuieli efective	
						aprobate la finele perioadei de raportare	trimestriale cumulate	aprobate la finele perioadei de raportare	trimestriale cumulate					
A						1	2	3	4	5	6	7	8=6-7	9
10	03	07			Contributia asiguratorie pentru munca			140.000	35.000	35.000	30.873	4.127	31.121	
20					TITLUL II BUNURI SI SERVICII			1.208.000	276.000	276.000	162.276	113.724	157.220	
20	01				Bunuri si servicii			1.058.000	264.000	264.000	151.821	112.179	146.765	
20	01	01			Furnituri de birou			25.000					646	
20	01	03			Incalzit, iluminat si forta motrica			115.000	40.000	40.000	30.673	9.327	30.673	
20	01	04			Apa, canal si salubritate			23.000	6.000	6.000	4.857	1.143	4.857	
20	01	05			Carburanti si lubrifianti			6.000						
20	01	08			Posta, telecomunicatii, radio, tv, internet			175.000	50.000	50.000	28.258	21.742	28.258	
20	01	30			Alte bunuri si servicii pentru intretinere si functionare			714.000	168.000	168.000	88.033	79.967	82.331	
20	05				Bunuri de natura obiectelor de inventar			100.000						
20	05	30			Alte obiecte de inventar			100.000						
20	30				Alte cheltuieli			50.000	12.000	12.000	10.455	1.545	10.455	
20	30	04			Chirii			40.000	10.000	10.000	9.094	906	9.094	
20	30	30			Alte cheltuieli cu bunuri si servicii			10.000	2.000	2.000	1.361	639	1.361	
59					TITLUL XI ALTE CHELTUIELI			30.000	8.000	8.000	6.830	1.170	6.900	
59	40				Sume aferente persoanelor cu handicap neincadrate			30.000	8.000	8.000	6.830	1.170	6.900	
					ORDINE PUBLICA SI SIGURANTA NATIONALA			41.071.000	9.036.000	9.036.000	9.024.363	11.637	9.045.473	
01					CHELTUIELI CURENTE			41.071.000	9.036.000	9.036.000	9.024.363	11.637	9.045.473	
10					TITLUL I CHELTUIELI DE PERSONAL			37.500.000	8.433.000	8.433.000	8.431.191	1.809	8.393.503	
10	01				Cheltuieli salariale in bani			31.515.000	7.107.000	7.107.000	7.105.985	1.015	7.067.084	
10	01	01			Salarii de baza			30.505.000	6.880.000	6.880.000	6.879.794	206	6.838.675	
10	01	06			Alte sporuri			1.010.000	227.000	227.000	226.191	809	228.409	
10	02				Cheltuieli salariale in natura			5.275.000	1.169.000	1.169.000	1.168.606	394	1.167.434	

Sub-categori- tole	Pa- ra- graf	Gru- pa / Titlu	Ar- ti- col	Ali- ne- at	Denumire indicator	Credite de angajament		Credite bugetare		Angajamente legale	Plati efectuate	Angajamente legale de platit	Cheltuieli efective
						1	2	3	4				
	A				B								
	10	02	02		Norme de hrana			5.275.000	1.169.000	1.169.000	1.168.606	394	1.167.434
	10	03	03		Contributii			710.000	157.000	157.000	156.600	400	158.985
	10	03	07		Contributia asiguratorie pentru munca			710.000	157.000	157.000	156.600	400	158.985
	20				TITLUL II BUNURI SI SERVICII			3.571.000	603.000	603.000	593.172	9.828	651.970
	20	01	01		Bunuri si servicii			1.985.000	406.000	406.000	403.341	2.659	455.592
	20	01	01		Furnituri de birou			35.000	3.000	3.000	2.536	464	11.441
	20	01	03		Incalzit, iluminat si forta motrica			160.000	37.000	37.000	36.370	630	33.062
	20	01	04		Apa, canal si salubritate			30.000	8.000	8.000	7.367	633	7.367
	20	01	05		Carburanti si lubrifianti			400.000	121.000	121.000	120.370	630	123.685
	20	01	08		Posta, telecomunicatii, radio, tv, internet			255.000	67.000	67.000	66.770	230	60.144
	20	01	09		Materiale si prestari de servicii cu caracter functional			795.000	131.000	131.000	130.996	4	133.699
	20	01	30		Alte bunuri si servicii pentru intretinere si functionare			310.000	39.000	39.000	38.932	68	86.194
	20	02			Reparatii curente			300.000	69.000	69.000	68.211	789	59.942
	20	03			Hrana			15.000	3.000	3.000	2.289	711	2.289
	20	03	01		Hrana pentru oameni			15.000	3.000	3.000	2.289	711	2.289
	20	05			Bunuri de natura obiectelor de inventar			717.000	5.000	5.000	3.500	1.500	3.061
	20	05	01		Uniforme si echipament			690.000	1.000	1.000	83	917	3.061
	20	05	30		Alte obiecte de inventar			27.000	4.000	4.000	3.417	583	
	20	06			Deplasari, detasari, transferari			25.000					
	20	06	01		Deplasari interne, detasari, transferari			25.000					
	20	11			Carti, publicatii si materiale documentare			1.000					327
	20	12			Consultanta si expertiza			15.000	1.000	1.000	700	300	700

Sub- capi- tol	Pa- ra- graf	Gru- pa / Titlu	Ar- ti- col	Ali- ne- at	Denumire indicator	Credite de angajament		Credite bugetare		Angajamente bugetare	Angajamente legale	Plati efectuate	Angajamente legale de platit	Cheltuieli efective
						aprobate la finele perioadei de raportare	trimestriale cumulate	aprobate la finele perioadei de raportare	trimestriale cumulate					
A					B	1	2	3	4	5	6	7	8-6-7	9
		20	13		Pregatire profesionala			50.000						
		20	14		Protectia muncii			10.000						
		20	15		Munitie, furnituri si armament de natura activelor fixe pentru armata			7.000						
		20	25		Cheltuieli judiciare si extrajudiciare derivate din actiuni in reprezentarea intereselor statului, potrivit dispozitiilor legale			50.000	6.000	6.000	6.000	5.307	693	5.307
		20	30		Alte cheltuieli			396.000	113.000	113.000	113.000	109.824	3.176	124.752
		20	30	01	Reclama si publicitate			5.000	1.000	1.000	1.000	175	825	175
		20	30	03	Prime de asigurare non-viata			140.000	32.000	32.000	32.000	31.729	271	31.729
		20	30	04	Chirii			95.000	20.000	20.000	20.000	18.614	1.386	18.614
		20	30	30	Alte cheltuieli cu bunuri si servicii INVATAMANT			156.000	60.000	60.000	60.000	59.306	694	74.234
		01			CHELTUIELI CURENTE			26.966.000	11.931.000	11.931.000	11.931.000	1.955.425	9.975.575	2.069.316
		10			TITLUL I CHELTUIELI DE PERSONAL			26.966.000	11.931.000	11.931.000	11.931.000	1.955.425	9.975.575	2.069.316
		10	01		Cheltuieli salariale in bani			55.000	52.000	52.000	52.000	300	51.700	300
		10	01	11	Fond aferent platii cu ora			52.000	49.000	49.000	49.000	300	48.700	300
		10	01	15	Alocatii pentru transportul la si de la locul de munca			48.000	48.000	48.000	48.000		48.000	
		10	03		Contributii			4.000	1.000	1.000	1.000	300	700	300
		10	03	07	Contributia asiguratorie pentru munca			3.000	3.000	3.000	3.000		3.000	
		20			TITLUL II BUNURI SI SERVICII			26.667.000	11.757.000	11.757.000	11.757.000	1.936.835	9.820.165	2.050.726
		20	01		Bunuri si servicii			4.937.000	2.568.000	2.568.000	2.568.000	160.259	2.407.741	164.213
		20	01	01	Furnituri de birou			403.000	234.000	234.000	234.000	11.040	222.960	14.096
		20	01	02	Materiale pentru curatenie			486.000	295.000	295.000	295.000	600	294.400	1.570

Sub- cap- itol	Pa- ra- graf	Gru- pa / Titlu	Ar- ti- col	Ali- ne- at	Denumire indicator	Credite de angajament		Credite bugetare		Angajamente bugetare	Angajamente legale	Plati efectuate	Angajamente legale de platit	Cheltuieli efective
						1	2	3	4					
A					B									
		20 01	03		Incalzit, iluminat si forta motrica			448.000	209.000	209.000	209.000	36	208.964	36
		20 01	04		Apa, canal si salubritate			181.000	93.000	93.000	93.000	441	92.559	441
		20 01	05		Carburanti si lubrifianti			56.000	32.000	32.000	32.000	3.001	28.999	3.001
		20 01	06		Piese de schimb			27.000	17.000	17.000	17.000		17.000	
		20 01	07		Transport			73.000	43.000	43.000	43.000	2.484	40.516	2.484
		20 01	08		Posta, telecomunicatii, radio, tv, internet			684.000	375.000	375.000	375.000	24.529	350.471	23.018
		20 01	09		Materiale si prestari de servicii cu caracter functional			162.000	115.000	115.000	115.000	2.841	112.159	2.841
		20 01	30		Alte bunuri si servicii pentru intretinere si functionare			2.417.000	1.155.000	1.155.000	1.155.000	115.287	1.039.713	116.726
		20 02			Reparatii curente			97.000	63.000	63.000	63.000		63.000	
		20 03			Hrana			19.636.000	7.913.000	7.913.000	7.913.000	1.742.226	6.170.774	1.873.231
		20 03	01		Hrana pentru oameni			19.636.000	7.913.000	7.913.000	7.913.000	1.742.226	6.170.774	1.873.231
		20 04			Medicamente si materiale sanitare			39.000	22.000	22.000	22.000		22.000	1.070
		20 04	01		Medicamente			21.000	11.000	11.000	11.000		11.000	
		20 04	02		Materiale sanitare			18.000	11.000	11.000	11.000		11.000	
		20 04	04		Dezinfectanti									
		20 05			Bunuri de natura obiectelor de inventar			1.100.000	713.000	713.000	713.000	22.061	690.939	1.070
		20 05	01		Uniforme si echipament			35.000	27.000	27.000	27.000		27.000	
		20 05	03		Lenjerie si accesorii de pat			8.000	5.000	5.000	5.000		5.000	
		20 05	30		Alte obiecte de inventar			1.057.000	681.000	681.000	681.000	22.061	658.939	1.070
		20 06			Deplasari, detasari, transferari			202.000	108.000	108.000	108.000	3.556	104.444	3.521
		20 06	01		Deplasari interne, detasari, transferari			161.000	98.000	98.000	98.000	3.556	94.444	3.521
		20 06	02		Deplasari in strainatate			41.000	10.000	10.000	10.000		10.000	
		20 09			Materiale de laborator			3.000	2.000	2.000	2.000		2.000	

Sub- capi- tol	Pa- ra- graf	Gru- pa / Titlu col	Ali- ne- at	Denumire indicator	Credite de angajament		Credite bugetare		Angajamente legale bugetare	Angajamente legale	Plati efectuate	Angajamente legale de platit	Cheltuieli efective
					1 aprobate la finele perioadei de raportare	2 trimestriale cumulate	3 aprobate la finele perioadei de raportare	4 trimestriale cumulate					
A				B									
	20	11		Carti, publicatii si materiale documentare			116.000	74.000	74.000	74.000	385	73.615	
	20	12		Consultanta si expertiza			2.000						
	20	13		Pregatire profesionala			276.000	173.000	173.000	173.000	970	172.030	970
	20	14		Protectia muncii			14.000	14.000	14.000	14.000		14.000	
	20	16		Studii si cercetari			3.000	3.000	3.000	3.000		3.000	
	20	30		Alte cheltuieli			242.000	104.000	104.000	104.000	7.378	96.622	7.721
	20	30	03	Prime de asigurare non-viata			2.000	1.000	1.000	1.000		1.000	
	20	30	04	Chirii			12.000	12.000	12.000	12.000		12.000	
	20	30	30	Alte cheltuieli cu bunuri si servicii			228.000	91.000	91.000	91.000	7.378	83.622	7.721
	57			TITLUL VIII ASISTENTA SOCIALA			244.000	122.000	122.000	122.000	18.290	103.710	18.290
	57	02		Ajutoare sociale			244.000	122.000	122.000	122.000	18.290	103.710	18.290
	57	02	02	Ajutoare sociale in natura			244.000	122.000	122.000	122.000	18.290	103.710	18.290
	01			CULTURA, RECREERE SI RELIGIE			4.839.000	371.000	332.376	332.376	332.376		347.362
	01			CHELTUIELI CURENTE			4.839.000	371.000	332.376	332.376	332.376		347.362
	10			TITLUL I CHELTUIELI DE PERSONAL			1.302.000	326.000	295.722	295.722	295.722		311.161
	10	01		Cheltuieli salariale in bani			1.272.000	318.000	289.253	289.253	289.253		304.537
	10	01	01	Salarii de baza			1.200.000	300.000	274.330	274.330	274.330		289.410
	10	01	17	Indemnizatii de hrana			72.000	18.000	14.923	14.923	14.923		15.127
	10	03		Contributii			30.000	8.000	6.469	6.469	6.469		6.624
	10	03	07	Contributia asiguratorie pentru munca			30.000	8.000	6.469	6.469	6.469		6.624
	20			TITLUL II BUNURI SI SERVICII			141.000	45.000	36.654	36.654	36.654		36.201
	20	01		Bunuri si servicii			134.000	45.000	36.654	36.654	36.654		36.201
	20	01	01	Furnituri de birou			5.000	1.000					
	20	01	02	Materiale pentru curatenie			4.000	1.000					
	20	01	03	Incalzit, iluminat si forta motrica			20.000	7.000	1.001	1.001	1.001		1.001

Sub- capitol	Pa- ra- graf	Gru- pa / Titlu	Ar- ti- col	Ali- ne- at	Denumire indicator	Credite de angajament		Credite bugetare		Angajamente bugetare	Angajamente legale	Plati efectuate	Angajamente legale de platit	Cheltuieli efective
						1	2	3	4					
		A			B									
		20	01	04	Apa, canal si salubritate			9.000	3.000	1.499	1.499	1.499		1.493
		20	01	05	Carburanti si lubrifianti			4.000	3.000					
		20	01	08	Posta, telecomunicatii, radio, tv, internet			40.000	10.000	15.822	15.822	15.822		15.375
		20	01	30	Alte bunuri si servicii pentru intretinere si functionare			52.000	20.000	18.332	18.332	18.332		18.332
		20	02		Reparatii curente			4.000						
		20	05		Bunuri de natura obiectelor de inventar			3.000						
		20	05	30	Alte obiecte de inventar			3.000						
		59			TITLUL XI ALTE CHELTUIELI			3.396.000						
		59	22		Actiuni cu caracter stiintifice si social-cultural			3.396.000						
					ASIGURARI SI ASISTENTA SOCIALA			1.832.000	539.000	535.506	253.732	209.236	44.496	209.236
		01			CHELTUIELI CURENTE			1.832.000	539.000	535.506	253.732	209.236	44.496	209.236
		20			TITLUL II BUNURI SI SERVICII			1.832.000	539.000	535.506	253.732	209.236	44.496	209.236
		20	01		Bunuri si servicii			1.225.000	309.000	305.506	219.998	179.786	40.212	179.786
		20	01	01	Furnituri de birou			39.000	15.000	15.000	2.725	2.475	250	2.475
		20	01	02	Materiale pentru curatenie			8.000						
		20	01	04	Apa, canal si salubritate			20.000	5.000	1.506	1.506			
		20	01	05	Carburanti si lubrifianti			8.000	2.000	2.000				
		20	01	06	Piese de schimb			50.000	20.000	20.000				
		20	01	09	Materiale si prestari de servicii cu caracter functional									
		20	01	30	Alte bunuri si servicii pentru intretinere si functionare			18.000	6.000	6.000				
		20	02		Reparatii curente			1.082.000	261.000	261.000	215.767	177.311	38.456	177.311
								48.000	7.000	7.000				



Sub- cap- itol	Pa- ra- graf	Gru- pa / Titlu	Ar- ti- col	Ali- ne- at	Denumire indicator	Credite de angajament		Credite bugetare		Angajamente bugetare	Angajamente legale	Plati efectuate	Angajamente legale de platit	Cheltuieli efective
						aprobat la finele perioadei de raportare	trimestriale cumulate	aprobat la finele perioadei de raportare	trimestriale cumulate					
A						1	2	3	4	5	6	7	8=6-7	9
B														
20	04		04		Medicamente si materiale sanitare			332.000	143.000	143.000	19.689	15.405	4.284	15.405
20	04		01		Medicamente			9.000	6.000	6.000	1.407	1.407		1.407
20	04		02		Materiale sanitare			217.000	92.000	92.000	18.151	13.867	4.284	13.867
20	04		04		Dezinfectanti			106.000	45.000	45.000	131	131		131
20	05		05		Bunuri de natura obiectelor de inventar			121.000	55.000	55.000	11.291	11.291		11.291
20	05		01		Uniforme si echipament			40.000	14.000	14.000	2.135	2.135		2.135
20	05		30		Alte obiecte de inventar			81.000	41.000	41.000	9.156	9.156		9.156
20	13				Pregatire profesionala			58.000	10.000	10.000	1.580	1.580		1.580
20	30				Alte cheltuieli			48.000	15.000	15.000	1.174	1.174		1.174
20	30				Alte cheltuieli cu bunuri si servicii			48.000	15.000	15.000	1.174	1.174		1.174
					LOCUINTE, SERVICII SI DEZVOLTARE PUBLICA			19.597.000	3.549.000	4.618.040	4.618.040	3.995.741	622.299	2.721.317
					CHELTUIELI CURENTE			19.597.000	3.549.000	4.618.040	4.618.040	3.995.741	622.299	2.721.317
					TITLUL I CHELTUIELI DE PERSONAL			4.390.317	821.000	1.976.138	1.976.138	1.923.812	52.326	1.508.344
					Cheltuieli salariale in bani			4.296.913	803.000	1.936.734	1.936.734	1.885.572	51.162	1.473.013
					Salarii de baza			4.046.112	750.000	1.833.112	1.833.112	1.792.011	41.101	1.404.081
					Sporuri pentru conditii de munca			7.801	7.801	7.801	7.801	7.801		7.801
					Alte sporuri			30.000	8.000	8.000	8.000	7.641	359	7.641
					Indemnizatii de hrana			213.000	45.000	87.821	87.821	78.119	9.702	61.291
					Contributii			93.404	18.000	39.404	39.404	38.240	1.164	35.331
					Contributia asiguratorie pentru munca			93.404	18.000	39.404	39.404	38.240	1.164	35.331
					TITLUL II BUNURI SI SERVICII			15.206.683	2.728.000	2.641.902	2.641.902	2.071.929	569.973	1.212.973
					Bunuri si servicii			12.902.676	2.232.000	1.969.895	1.969.895	1.583.965	385.930	768.663
					Furnituri de birou			100.000	10.000	10.000	10.000	1.574	8.426	12.190
					Materiale pentru curatenie			190.000	20.000	20.000	20.000	2.397	17.603	12.485
					Incalzit, iluminat si forta motrica			5.896.000	1.000.000	788.099	788.099	647.762	140.337	129.455
					Apa, canal si salubritate			3.225.058	500.000	422.056	422.056	421.014	1.042	163.310

Sub-capitol	Pa-ra-graf	Gru-pa / Titlu col	Ar-ti-col	Ali-ne-af	Denumire indicator	Credite de angajament		Credite bugetare		Angajamente bugetare	Angajamente legale	Plati efectuate	Angajamente legale de platit	Cheltuieli efective
						1	2	3	4					
A						1	2	3	4	5	6	7	8=6-7	9
20	01	05			B									
	20	01	05		Carburanti si lubrifianti	49.000	15.000	15.000	15.000	15.000	15.000	100	14.900	11.514
	20	01	06		Piese de schimb	29.000	7.000	7.000	7.000	7.000	7.000	715	6.285	601
	20	01	08		Posta, telecomunicatii, radio, tv, internet	107.798	25.000	107.798	25.000	32.798	32.798	31.184	1.614	40.060
	20	01	09		Materiale si prestari de servicii cu caracter functional	419.973	100.000	419.973	100.000	103.095	103.095	11.646	91.449	96.527
	20	01	30		Alte bunuri si servicii pentru intretinere si functionare	2.885.847	555.000	2.885.847	555.000	571.847	571.847	467.573	104.274	302.521
	20	02			Reparatii curente	1.015.000	100.000	1.015.000	100.000	100.000	100.000	10.566	89.434	9.581
	20	05			Bunuri de natura obiectelor de inventar	18.000	18.000	18.000	18.000	18.000	18.000	7.336	10.664	152.652
	20	05	30		Alte obiecte de inventar	18.000	18.000	18.000	18.000	18.000	18.000	7.336	10.664	152.652
	20	06			Deplasari, detasari, transferari	5.000	5.000	5.000	5.000	5.000	5.000	360	4.640	302
	20	06	01		Deplasari interne, detasari, transferari	5.000	5.000	5.000	5.000	5.000	5.000	360	4.640	302
	20	11			Carti, publicatii si materiale documentare	3.000	3.000	3.000	3.000	3.000	3.000		3.000	
	20	12			Consultanta si expertiza	60.000	60.000	60.000	60.000	60.000	60.000		60.000	39.000
	20	13			Pregatire profesionala	10.000	10.000	10.000	10.000	10.000	10.000		10.000	300
	20	30			Alte cheltuieli	1.193.007	300.000	1.193.007	300.000	476.007	476.007	469.702	6.305	242.475
	20	30	30		Alte cheltuieli cu bunuri si servicii excedent/deficit sect/funct	1.193.007	300.000	1.193.007	300.000	476.007	476.007	469.702	6.305	242.475
							-169.000					4.601.493		

Conducatorul compartimentului  
financiar-contabil

## MUNICIPIUL BUCURESTI

DETALIEREA CHELTUIELILOR  
 INSTITUTIIL PUBLICE FINANTATE DIN VENITURI PROPRII  
 SI SUBVENTII DIN BUGETUL LOCAL  
 SECTIUNEA DE DEZVOLTARE  
 31.03.2021

Sub- capi- tol	Pa- ra- graf	Gru- pa / Titlu	Ar- fi- col	Ali- ne- at	Denumire indicator	Credite de angajament		Credite bugetare		Angajamente legale	Plati efectuate	Angajamente legale de platit	Cheltuieli efective					
						1	2	3	4					5	6	7	8=6-7	9
A					B													
					TOTAL CHELTUIELI DIN VENITURI PROPRII SI SUBVENTII													
		70			CHELTUIELI DE CAPITAL													
		71			TITLUL XIII ACTIVE NEFINANCIARE													
		71	01		Active fixe													
		71	01	01	Constructii													
		71	01	02	Masini, echipamente si mijloace de transport													
		71	01	03	Mobilier, aparatura birotica si alte active corporale													
		71	01	30	Alte active fixe (inclusiv reparatii capitale)													
		70			ALTE SERVICII PUBLICE GENERALE													
		71			CHELTUIELI DE CAPITAL													
		71	01		Active fixe													
		71	01	02	Masini, echipamente si mijloace de transport													
		71	01	03	Mobilier, aparatura birotica si alte active corporale													
		70			ORDINE PUBLICA SI SIGURANTA NATIONALA													
		71			CHELTUIELI DE CAPITAL													
		71			TITLUL XIII ACTIVE NEFINANCIARE													
		71	01		Active fixe													
		71	01	01	Constructii													
		71	01	02	Masini, echipamente si mijloace de													

Sub-categori- graf	Pa-ra- gra- fi- col	Ar-ti- col	Ali-ne- at	Denumire indicator	Credite de angajament		Credite bugetare		Angajamente bugetare	Angajamente legale	Plati efectuate	Angajamente legale de platit	Cheltuieli efective
					aprobate la finele perioadei de raportare	trimestriale cumulate	aprobate la finele perioadei de raportare	trimestriale cumulate					
A				B	1	2	3	4	5	6	7	8=6-7	9
				transport			25.000	5.000	5.000	5.000	4.052	948	195.126
71	01	03		Mobilier, aparatura birou si alte active corporale									
71	01	30		Alte active fixe (inclusiv reparatii capitale)			10.000	1.000	1.000	1.000	940	60	18.853
				INVATAMANT			90.000	90.000	90.000	90.000		90.000	12.423
				CHELTUIELI DE CAPITAL			90.000	90.000	90.000	90.000		90.000	12.423
				TITLUL XIII ACTIVE NEFINANCIARE			90.000	90.000	90.000	90.000		90.000	12.423
71	01			Active fixe			90.000	90.000	90.000	90.000		90.000	12.423
71	01	01		Constructii									2.487
71	01	02		Masini, echipamente si mijloace de transport			35.000	35.000	35.000	35.000		35.000	697
71	01	03		Mobilier, aparatura birou si alte active corporale			55.000	55.000	55.000	55.000		55.000	5.412
71	01	30		Alte active fixe (inclusiv reparatii capitale)									
				CULTURA, RECREERE SI RELIGIE			400.000						
				CHELTUIELI DE CAPITAL			400.000						
				TITLUL XIII ACTIVE NEFINANCIARE			400.000						
71	01			Active fixe			400.000						3.827
71	01	30		Alte active fixe (inclusiv reparatii capitale)			400.000						
				ASIGURARI SI ASISTENTA SOCIALA			150.000						
				CHELTUIELI DE CAPITAL			150.000						
				TITLUL XIII ACTIVE NEFINANCIARE			150.000						
71	01			Active fixe			150.000						

Capi- tol	Sub- capitol	Pa- ra- graf	Pa- rupa / Titlu	Ar- ti- col	Ali- ne- at	Denumire indicator	Credite de angajament		Credite bugetare		Angajamente legale	Plati efectuate	Angajamente legale de platit	Cheltuii efective	
							aprobate la finele perioadei de raportare	trimestriale cumulate	aprobate la finele perioadei de raportare	trimestriale cumulate					
			A			B	1	2	3	4	5	6	7	8=6-7	9
			71	01	03	Mobilier, aparatura birouica si alte active corporale			102.000						
			71	01	30	Alte active fixe (inclusiv reparatii capitale)			48.000						
7010			70			LOCUINTE, SERVICII SI DEZVOLTARE PUBLICA									
			71			CHELTUIELI DE CAPITAL									
			71	01		TITLUL XIII ACTIVE NEFINANCIARE									
			71	01		Active fixe									
			71	01	01	Constructii									
			71	01	02	Masini, echipamente si mijloace de transport									
			71	01	03	Mobilier, aparatura birouica si alte active corporale									
			71	01	30	Alte active fixe (inclusiv reparatii capitale)									
9910	97					excedent/deficit sect dezv				-88.000					



Conducatorul compartimentului  
financiar-contabil