




# SECTORUL 6 AL MUNICIPIULUI BUCUREȘTI

  
romania2019.eu

DIRECȚIA GENERALĂ ECONOMICĂ




CĂTRE,

**DIRECȚIA GENERALĂ REGIONALĂ A FINANȚELOR PUBLICE A  
MUNICIPIULUI BUCUREȘTI ACTIVITATEA DE TREZORERIE ȘI  
CONTABILITATE PUBLICĂ A MUNICIPIULUI BUCUREȘTI**

Vă transmitem alăturat, în copie și în format electronic, situațiile financiare la data de 31.12.2018 pentru Consiliul Local sector 6 București, conform O.M.F.P. nr.129/18.01.2019 pentru aprobarea Normelor metodologice privind întocmirea și depunerea situațiilor financiare ale instituțiilor publice la 31 decembrie 2018 și pentru modificarea altor norme metodologice în domeniul contabilității instituțiilor publice.

**PRIMAR,  
GABRIEL MUTU**



**DIRECTOR GENERAL,  
DORU MANOLACHE**

**BILANT**  
**31.12.2018**

pag.: 1 - lei -

COD	DENUMIRE INDICATORI	SOLD LA INCEPUTUL PERIOADEI	SOLD LA SFARSITUL PERIOADEI
0100			
01003	1.Active fixe necorporale (ct.2030000+2050000+2060000+2080100+2080200+2330000-2800300-2800500-2800800-2900400-2900500-2900800-2930100*)	4.947.513	4.782.297
01004	2.Instalatii tehnice, mijloace de transport, animale, plantatii, mobilier, aparatura birotica si alte active corporale (ct.2130100+2130200+2130300+2130400+2140000+2310000-2810300-2810301-2810302-2810303-2810304-2810400-2910300-2910301-2910302-2910303-2910304-2910400-2930200*)	52.604.424	52.067.409
01005	3.Terenuri si cladiri (ct.2110100+2110200+2120101+2120102+2120201+2120301+2120401+2120501+2120601+2120901+2310000-2810100-2810200-2810201-2810202-2810203-2810204-2810205-2810206-2810207-2810208-2910100-2910200-2910201-2910202-2910203-2910204-2910205-2910206-2910207-2910208-2930200)	6.688.196.227	7.075.882.063
01007	5.Active financiare necurente (investitii pe termen lung) peste un an (ct.2600100+2600200+2600300+2650000+2670201+2670202+2670203+2670204+2670205+2670208-2960101-2960102-2960103-2960200), din care:	3.343	3.342
01009	6.Creante necurente - sume ce urmeaza a fi incasate dupa o perioada mai mare de un an (ct.4110201+4110208+4130200+4280202+4610201+4610209-4910200-4960200) din care:	4.212.300	5.095.129
0101			
01010	Creante comerciale necurente - sume ce urmeaza a fi incasate dupa o perioada mai mare de un an (ct.4110201+4110208+4130200+4610201-4910200-4960200)	4.067.515	4.744.469
01015	7.TOTAL ACTIVE NECURENTE (rd.03+04+05+06+07+09)	6.749.963.807	7.137.830.240
01019	1.Stocuri (ct.3010000+3020100+3020200+3020300+3020400+3020500+3020600+3020700+3020800+3020900+3030100+3030200+3040100+3040200+3050100+3050200+3070000+3090000+3310000+3320000+3410000+3450000+3460000+3470000+3490000+3510100+3510200+3540100+3540500+3540600+3560000+3570000+3580000+3590000+3610000+3710000+3810000+/-3480000+/-3780000-3910000-3920100-3920200-3920300-3930000-3940100-3940500-3940600-3950100-3950200-3950300-3950400-3950600-3950700-3950800-3960000-3970000-3970100-3970200-3970300-3980000-4420803)	93.164.785	101.646.411
0102	IMPOZIT PE PROFIT		
01021	Creante din operatiuni comerciale, avansuri si alte decontari (ct.2320000+2340000+4090101+4090102+4110101+4110108+4130100+4180000+4250000+4280102+4610101+4610109+4730109**+4810101+4810102+4810103+4810900+4830000+4840000+4890101+4890301-4910100-4960100+5120800) din care:	499.026.555	425.031.609
01022	Creante comerciale si avansuri (ct.2320000+2340000+4090101+4090102+4110101+4110108+4130100+4180000+4610101-4910100-4960100),din care:	14.230.052	7.256.768
010221	Avansuri acordate(ct.2320000+2340000+4090101+4090102)		3.757
01023	Creante bugetare (ct.4310100**+4310200**+4310300**+4310400**+4310500**+4310600**+4310700**+4370100**+4370200**+4370300**+4420400+4420802+4440000**+4460100**+4460200**+)		

COD	DENUMIRE INDICATORI	SOLD LA INCEPUTUL PERIOADEI	SOLD LA SFARSITUL PERIOADEI
	4480200+4610102+4610104+4630000+ 4640000+4650100+4650200 +4660401+4660402+4660500+4660900+4810101**+4810102**+ 4810103**+4810900** -4970000), din care:	340.258.464	336.471.740
01024	Creantele bugetului general consolidat (ct.4630000+4640000+4650100+ 4650200+4660401+4660402+4660500+4660900-4970000)	334.900.919	330.804.399
01025	Creante din operatiuni cu fonduri externe nerambursabile si fonduri de la buget (ct.4500100+4500300+4500501+4500502+4500503+4500504+ 4500505+4500700+4510100+4510300+4510500+4530100+4540100+ 4540301+4540302+4540501+4540502+4540503+4540504+4550100+ 4550301+4550302+4550303+4560100+4560303+4560309+4570100+ 4570201+4570202+4570203+4570205+4570206+4570209+4570301+ 4570302+4570309+4580100+4580301+4580302+4610103+4730103**+ 4740000+4760000), din care:	374.872	391.849
03			
01030	Total creante curente (rd.21+23+25+27)	839.659.891	761.895.198
01033	Conturi la trezorerie, casa in lei. (ct.5100000+5120101+5120501+5130101+ 5130301+5130302+5140101+5140301+5140302+5150101+5150103+5150301 +5150500+5150600+5160101+5160301+5160302+5170101+5170301+5170302 +5200100+5210100+5210300+5230000+5250101+5250102+5250301+5250302 +5250400+5260000+5270000+5280000+5290101+5290201+5290301+5290400 +5290901+5310101+5410101+5500101+5520000+5550101+5550400+5570101 +5580101+5580201+5590101+5600101+5600300+5600401+5610101+5610300 +5620101+5620300+5620401+5710100+5710300+5710400+5740101+5740102 +5740301+5740302+5740400+5750100+5750300+5750400-7700000)	26.761.204	23.341.307
010331	Dobanda de incasat,alte valori,avansuri de trezorerie (ct.5180701+5320100+ 5320200+5320300+5320400+5320500+5320600+5320800+5420100)	118.020	242.547
01035	Conturi la institutii de credit, BNR, casa in valuta (ct.5110101+5110102+ 5120102+5120402+5120502+5130102+5130202+5140102+5140202+ 5150102+5150202+5150302+5160102+5160202+5170102+5170202+ 5290102+5290202+5290302+5290902+5310402+5410102+5410202+ 5500102+5550102+5550202+5570202+5580102+5580202+5580302+ 5580303+5590102+5590202+5600102+5600103+5600402+5610102+ 5610103+5620102+5620103+5620402)	1.199.078	140.569.253
0104			
01040	Total disponibilitati si alte valori (rd.33+33.1+35+35.1)	28.078.302	164.153.107
01045	7.TOTAL ACTIVE CURENTE (rd.19+30+31+40+41+41.1+42)	960.902.978	1.027.694.716
01046	8.TOTAL ACTIVE (rd.15+45)	7.710.866.785	8.165.524.956
0105			
01052	1.Sume necurente - sume ce urmeaza a fi platite dupa o perioada mai mare de un an (ct.2690200+4010200+4030200+4040200+ 4050200+4280201+4620201+4620209+5090000), din care:	155.430	159.389
01053	Datorii comerciale (ct.4010200+4030200+4040200+4050200+ 4620201)	150.709	144.761
01054	2.Imprumuturi pe termen lung (ct.1610200+1620200+1630200+ 1640200+1650200+1660201+1660202+1660203+1660204+ 1670201+1670202+1670203+1670208+1670209-1690200)	661.331.966	770.423.659
01055	3.Provizioane (ct.1510201+1510202+1510203+1510204+1510208)	14.596.664	12.988.963
01058	TOTAL DATORII NECURENTE (rd.52+54+55)	676.084.060	783.572.011
0106			
01060	1.Datorii comerciale, avansuri si alte decontari (ct.2690100+4010100+ 4030100+4040100+4050100+4080000+4190000+4620101+4620109+)		

COD	DENUMIRE INDICATORI	SOLD LA INCEPUTUL PERIOADEI	SOLD LA SFARSITUL PERIOADEI
010601	4730109+4810101+4810102+4810103+4810900+4830000+ 4840000+4890201+5090000+5120800), din care: Decontari privind incheiere executiei bugetului de stat din anul curent (ct.4890201)	563.442.723	627.769.559
01061	Datorii comerciale si avansuri (ct.4010100+4030100+4040100+ 4050100+4080000+4190000+4620101), din care:	1.228.815	196.644.644
01062	2.Datorii catre bugete (ct.4310100+4310200+4310300+4310400+4310500+ 4310600+4310700+4370100+4370200+4370300+4400000+4410000+ 4420300+4420801+4440000+4460100+4460200+4480100+4550501+ 4550502+4550503+4620109+4670100+4670200+4670300+4670400+ 4670500+4670900+4730109+4810900),din care:	58.324.657	39.798.646
010631	Contributii sociale (ct.4310100+4310200+4310300+4310400+4310500+ 4310600+4310700+4370100+4370200+4370300)	31.557.747	32.167.553
065	3.Datorii din operatiuni cu Fonduri externe nerambursabile si fonduri de la buget,alte datorii catre alte organisme internationale (ct.4500200+ 4500400+4500600+4510200+4510401+4510402+4510409+4510601+ 4510602+4510603+4510605+4510606+4510609+4520100+4520200+ 4530200+4540200+4540401+4540402+4540601+4540602+4540603+ 4550200+4550401+4550402+4550403+4550404+4550409+4560400+ 4580401+4580402+4580501+4580502+4590000+4620103+4730103+ 4760000)	10.610.054	12.204.459
0107		443.989	443.846
01071	5.Imprumuturi pe termen lung - sume ce urmeaza a fi platite in cursul exercitiului curent (ct.1610100+1620100+1630100+1640100+1650100+ 1660101+1660102+1660103+1660104+1670101+1670102+1670103+ 1670108+1670109+1680100+1680200+1680300+1680400+1680500+ 1680701+1680702+1680703+1680708+1680709-1690100)	9.039.372	
01072	6.Salariile angajatilor (ct.4210000+4230000+4260000+4270100+4270300+ 4280101)	17.335.833	19.647.602
01073	7.Alte drepturi convenite altor categorii de persoane (pensii, indemnizatii de somaj, burse) (ct.4220100+4220200+4240000+4260000+4270200+ 4270300+4290000+4380000), din care:	769.147	1.064.966
01074	8.Venituri in avans (ct.4720000)	1.467	71
01075	9.Provizioane (ct.1510101+1510102+1510103+1510104+1510108)	2.149.750	3.402.663
01078	10.TOTAL DATORII CURENTE (rd.60+62+65+70+71+72+73+74+75)	624.740.028	684.496.260
01079	11.TOTAL DATORII (rd.58+78)	1.300.824.088	1.468.068.271
0108			
01080	12.ACTIVE NETE = TOTAL ACTIVE - TOTAL DATORII = CAPITALURI PROPRII (rd.80=rd.46-79=rd.90)	6.410.042.697	6.697.456.685
01084	1.Rezerve, fonduri (ct.1000000+1010000+1020101+1020102+1020103+ 1030000+ 1040101+1040102+1040103+1050100+1050200+1050300+ 1050400+1050500+1060000+1320000+1330000)	6.221.790.440	6.656.547.709
01085	2.Rezultatul reportat (ct.1170000-sold creditor)	128.344.370	87.257.976
01087	4.Rezultatul patrimonial al exercitiului (ct.1210000-sold creditor)	59.907.887	
01088	5.Rezultatul patrimonial al exercitiului (ct.1210000- sold debitor)		46.349.000
0109			
01090	6.TOTAL CAPITALURI PROPRII (rd.84+85-86+87-88)	6.410.042.697	6.697.456.685

Conducatorul institutiei

Conducatorul compartimentului  
financiar- contabil

CONTUL DE REZULTAT PATRIMONIAL

31.12.2018

pag.: 1 - lei -

COD	DENUMIRE INDICATORI	An precedent	An curent
0200			
02002	1.Venituri din impozite, taxe, contributi de asigurari si alte venituri ale bugetelor (ct.7300100+7300200+7310100+7310200+7320100+7330000+7340000+7350100+7350200+7350300+7350400+7350500+7350600+7360100+7390000+7450100+7450200+7450300+7450400+7450500+7450700+7450900+7460100+7460200+7460300+7460900)	754.425.091	748.416.328
02003	2.Venituri din activitati economice (ct.7210000+7220000+7510100+7510200+/-7090000)	22.161.344	22.375.993
02004	3.Finantari, subventii, transferuri, alocatii bugetare cu destinatie speciala (ct.7510500+7710000+7720100+7720200+7740100+7740200+7750000+7760000+7780000+7790101+7790109)	92.395.919	175.738.262
02005	4.Alte venituri operationale (ct.7140000+7180000+7500000++7510300+7510400+7810200+7810300+7810401+7810402+7770000)	50.941.255	29.572.297
02006	TOTAL VENITURI OPERATIONALE (rd.02+03+04+05)	919.923.609	976.102.880
02008	1.Salarii si contributiile sociale aferente angajatilor (ct.6410000+6420000+6450100+6450200+6450300+6450400+6450500+6450600+6450700+6450800+6460000+6470000)	343.519.591	202.059.711
02009	2.Subventii si transferuri (ct.6700000+6710000+6720000+6730000+6740000+6750000+6760000+6770000+6780000+6790000)	143.916.842	228.593.979
0201			
02010	3.Stocuri, consumabile, lucrari si servicii executate de terti (ct.6010000+6020100+6020200+6020300+6020400+6020500+6020600+6020700+6020800+6020900+6030000+6060000+6070000+6080000+6090000+6100000+6110000+6120000+6130000+6140000+6220000+6230000+6240100+6240200+6260000+6270000+6280000+6290100)	306.562.282	336.781.899
02011	4.Cheltuieli de capital, amortizari si provizioane (ct.6290200+6810100+6810200+6810300+6810401+6810402+6820101+6820109+6820200+6890100+6890200)	15.490.675	32.748.308
02012	5. Alte cheltuieli operationale (ct.6350100+6540000+6580101+6580109)	21.123.349	1.032.930
02013	TOTAL CHELTUIELI OPERATIONALE (rd.08+09+10+11+12)	830.612.739	801.216.827
02015	- EXCEDENT (rd.06-rd.13)	89.310.870	174.886.053
02017	IV.VENITURI FINANCIARE (ct.7630000+7640000+7650100+7650200+7660000+7670000+7680000+7690000+7860300+7860400)	2.489	957
02018	V. CHELTUIELI FINANCIARE (ct.6630000+6640000+6650100+6650200+6660000+6670000+6680000+6690000+6860300+6860400+6860800)	26.814.139	18.124.548
0202			
02021	- DEFICIT (rd.18-rd.17)	26.811.650	18.123.591
02023	- EXCEDENT (rd.15+20-16-21)	62.499.220	156.762.462
02025	VIII. VENITURI EXTRA ORDINARE (ct.7910000)	53.448	47.667
02026	IX. CHELTUIELI EXTRA ORDINARE (ct.6900000+6910000)	1.415.966	18.184
02028	- EXCEDENT (rd.25-rd.26)		29.483
02029	- DEFICIT (rd.26-rd.25)	1.362.518	
020292	- EXCEDENT (rd.23+28-24-29)	61.136.702	156.791.945
0203			
02031	- EXCEDENT (rd.29.2-29.4)	61.136.702	156.791.945

Conducatorul institutiei



Conducatorul compartimentului  
financiar- contabil


SITUATIA FINANSELOR DE TREZORERIE

31.12.2018

pag.: 1 - lei -

COD	DENUMIRE INDICATORI	Total	Casa ct. 5310101	Buget de stat ct. 5200100/ 7700000	Buget local ct. 5210100/ 7700000	Buget asigurari sociale de stat ct. 5250101+ 5250102/ 7700000	Buget asigurari pentru somaj ct. 5740101+ 5740102/ 7700000	Buget Fond national unic de asigurari sociale de sanatate ct. 5710100/ 7700000	Buget Fond pentru mediu ct. 5750100/ 7700000	Buget trezoreria statului ct. 5240100/ 7700000	Buget institutii publice finantate integral din venituri proprii ct. 5600101/ 7700000	Buget institutii publice finantate din venituri proprii si subventii ct. 5610101/ 7700000	Buget activitati finantate din venituri proprii si buget activitati de privatizare ct. 5620101/ 7700000	Buget imprumuturi interne si externe ct. 5130101+ 5140101+ 5160101+ 5170101/ 7700000	Buget fonduri externe nerambursabile (sursa D) ct. 5150103/ 7700000	Alte disponibilitati (ct.5XX)
0300																
03002	1. Incasari	1.010.503.915	101.731.367		782.589.379						9.183.560	65.636.482	15.035.910			36.327.217
03003	2. Plati	884.717.587	101.731.367	196.644.644	658.075.022					8.321.882	64.332.289	14.285.024				37.972.003
03004	3. Numerar net din activitatea operationala (rd.02-rd.03)	125.786.328		-196.644.644	124.514.357						861.678	1.304.193	750.886			-1.644.786
03006	1. Incasari	47.097	310		46.787											
03007	2. Plati	58.145.889	310		40.722.375						980.527	758.220	120.923	15.563.534		
03008	3. Numerar net din activitatea de investitii (rd.06-07)	-58.098.792			-40.675.588						-980.527	-758.220	-120.923	-15.563.534		
0301																
03010	1. Incasari	17.223.633													17.223.633	
03011	2. Plati	80.888.589			80.888.589											
03012	3. Numerar net din activitatea de finantare (rd.10-rd.11)	-63.664.956			-80.888.589										17.223.633	
03013	IV.CRESTEREA (DESCRESTEREA) NETA DE NUMERAR SI ECHIVALENT DE NUMERAR (rd.04+rd.08+rd.12)	4.022.580		-196.644.644	2.950.180						-118.849	545.973	629.963	1.660.099		-1.644.786
03014	V.NUMERAR SI ECHIVALENT DE NUMERAR LA INCEPUTUL ANULUI	26.761.204			6.778.023						6.768.708	437.483	2.143.851	7.442.477		3.190.662
030141	-sume recuperate din excedentul anului precedent/sume virate din fondul spitalului in excedent**	8.756.563			6.778.023						1.050.000		928.540			
030142	-sume utilizate din excedentul anului precedent/sume transferate din excedent la bugetul local/sume transferate din excedent pentru constituirea de depozite in trezorerie***	8.756.563			6.778.023						1.050.000		928.540			
030143	Sume transferate din disponibilul neutilizat la finele anului precedent***	7.442.477													7.442.477	
03015	VI.NUMERAR SI ECHIVALENT DE NUMERAR LA SFARSITUL PERIOADEI (rd.13+rd.14+rd.14.1-rd.14.2-rd.14.3)	25.741.307		-196.644.644	9.728.203						6.649.859	983.456	2.773.814	1.660.099		1.545.876

Conducatorul institutiei



Conducatorul compartimentului  
financiar- contabil

*[Handwritten signature]*

Viza trezoreriei

SITUATIA FLUXURILOR DE TREZORERIE

31.12.2018

pag.: 1 - lei -

COD	DENUMIRE INDICATORI	Total	Casa in valuta	Alte disponibilitati
0400				
04002	1. Incasari	198.007.959	478.715	197.529.244
04003	2. Plati	58.637.784	478.715	58.159.069
04004	3. Numerar net din activitatea operationala (rd.02-rd.03)	139.370.175		139.370.175
0401				
04013	IV CRESTEREA (DESCRESTEREA) NETA DE NUMERAR SI ECHIVALENT DE NUMERAR (rd.04+rd.08+rd.12)	139.370.175		139.370.175
04014	V NUMERAR SI ECHIVALENT DE NUMERAR LA INCEPUTUL PERIOADEI	1.199.078		1.199.078
04017	VI NUMERAR SI ECHIVALENT DE NUMERAR LA FINELE PERIOADEI(rd.13+14+15-16)	140.569.253		140.569.253

Conducatorul institutiei



Conducatorul compartimentului  
financiar- contabil

A handwritten signature in blue ink, located below the text "Conducatorul compartimentului financiar- contabil".

**DISPONIBIL DIN MIJLOACE CU DESTINATIE SPECIALA**

31.12.2018

- lei -

DENUMRE INDICATORI	COD	DISPONIBIL LA INCEPUTUL ANULUI	INCASARI	PLATI	DISPONIBIL LA SFARSITUL PERIOADEI
TOTAL (rd.02 la 15)	0500				
	05001	1.265.755	3.932.820	4.113.186	1.085.389
- Sume primite ca donatii si sponsorizari (ct.5500101,ct.5500102/analitice distincte)	05002	9.265	10.198		19.463
- Garantii materiale retinute gestionarilor conform Legii nr.22/1969 (ct.5500101,ct.5500102/analitice distincte)	05003				
	0501	1.005.332	710.156	1.050.412	665.076
- Alte disponibilitati cu destinatie speciala (ct.5500101,ct.5500102/analitice distincte)	05011	251.158	3.212.466	3.062.774	400.850

Conducatorul institutiei,



Conducatorul compartimentului  
financiar-contabil




## Situatia platilor efectuate si a sumelor declarate pentru cota-parte aferenta cheltuielilor finantate din FEN postaderare

31.12.2018

Pag.: 1 - lei -

Cod indicator	Denumirea programului cu finantare UE	Plati efectuate de la titlul 56 si 58	din care:												
			Plati efectuate pentru cota-parte FEN (alineat02)	Sume in curs de solicitare la rambursare aferente cheltuielilor efectuate in anul curent	Sume in curs de solicitare la rambursare in anul curent aferente cheltuielilor efectuate in anii anteriori	Sume solicitate la rambursare aferenta cheltuielilor efectuate in anul curent	Sume solicitate la rambursare aferente cheltuielilor efectuate in anul curent aflate in curs de autorizare	Sume solicitate la rambursare in anul curent aferente cheltuielilor efectuate in anii anteriori aflate in curs de autorizare	Sume rambursate aferente cheltuielilor efectuate in anul curent	Sume rambursate in anul curent aferente cheltuielilor efectuate in anii anteriori	Sume neautorizate de autoritatile de management aferente cheltuielilor efectuate in anul curent	Sume neautorizate de autoritatile de management aferente cheltuielilor efectuate in anii anteriori	Prefinantare dedusa din sumele solicitate la rambursare aferente cheltuielilor efectuate in anul curent	Prefinantare dedusa din sumele solicitate la rambursare aferente cheltuielilor efectuate in anii anteriori	Sume rezultate din nereguli aferente cheltuielilor efectuate in anul curent si in anii anteriori
A	01	02	03	04	05	06	07	08	09	10	11	12	13	14	15
1000															
10001	Programe din Fondul European de Dezvoltare Regionala (FEDR) (5601)									16.320					701.071
1003															
10030	Alte programe comunitare in perioada 2014-2020 (5815)	392.000	364.916	364.916											
10033	Programe din Fondul Social European (FSE) (5802)	121.567	105.015	105.015											
1004															
10040	Total (cod01 la 39.6)	513.567	469.929	469.929						16.320				701.071	

Conducatorul institutiei



Conducatorul compartimentului financiar- contabil


## Situatia platilor efectuate si a sumelor declarate pentru cota-parte aferenta cheltuielilor finantate din FEN postaderare

31.12.2018

Pag.: 1 - lei -

Cod indicator	Denumirea programului cu finantare UE	Plati efectuate de la titlul 56 si 58	din care:													
			Plati efectuate pentru cota-parte FEN (alineat 02)	Sume in curs de solicitare la rambursare aferente cheltuielilor efectuate in anul curent	Sume in curs de solicitare la rambursare in anul curent aferente cheltuielilor efectuate in anii anteriori	Sume solicitate la rambursare aferente cheltuielilor efectuate in anul curent	Sume solicitate la rambursare aferente cheltuielilor efectuate in anul curent aflate in curs de autorizare	Sume solicitate la rambursare in anul curent aferente cheltuielilor efectuate in anii anteriori aflate in curs de autorizare	Sume rambursate aferente cheltuielilor efectuate in anul curent	Sume rambursate in anul curent aferente cheltuielilor efectuate in anii anteriori	Sume neautorizate de autoritatile de management aferente cheltuielilor efectuate in anul curent	Sume neautorizate de autoritatile de management aferente cheltuielilor efectuate in anii anteriori	Prefinantare dedusa din sumele solicitate la rambursare aferente cheltuielilor efectuate in anul curent	Prefinantare dedusa din sumele solicitate la rambursare aferente cheltuielilor efectuate in anii anteriori	Sume rezultate din nereguli aferente cheltuielilor efectuate in anul curent si in anii anteriori	Sume rezultate din nereguli deduse din sumele solicitate la rambursare aferente cheltuielilor efectuate in anul curent
	A	01	02	03	04	05	06	07	08	09	10	11	12	13	14	15
1400																
14001	Programe din Fondul European de Dezvoltare Regionala (FEDR) (5601)	5.782.678														
1404																
14040	Total (cod01 la 39.6)	5.782.678														

Conducatorul institutiei



Conducatorul compartimentului financiar- contabil

## Situatia sumelor primite indirect de la Comisia Europeana/alti donatori si a platilor din FEN postaderare

31.12.2018

Pag.: 1 - lei -

Cod indicator	Denumirea programului cu finantare UE	Sold la inceputul anului	Incasari FEN (inclusiv top up)	Dobanzi/comisioane	Incasari din conturi de debite FEN ani precedenti	Incasari de la Buget de stat pentru indisponibilitati si din venituri din privatizare	Plati efectuate din FEN	din care plati, catre:							Plati efectuate din Buget de stat si din venituri din privatizare	Diferente de curs favorabile/ nefavorabile	Sold la finele perioadei	
								Agentii de plati	Buget de stat	Bugete locale	BASS	Somaj	Sanatate	Institutiile finantate din venituri proprii/ venituri proprii si subventii				Alti beneficiari: fermieri, ONG, soc.com. etc
	A	01	02	03	04	05		06	07	08	09	10	11	12	13	14	15	
3300																		
33001	Programe din Fondul European de Regionala (FEDR) 2007-2013	174.961																174.961
3309		174.961																
33099	TOTAL	174.961																174.961

Conducatorul institutiei

Conducatorul compartimentului financiar-contabil



DIRECTIA GENERALA A  
FINANTELOR PUBLICE MUNICIPIUL BUCURESTI

VENITURILE SI CHELTUIELILE BUGETELOR  
LOCALE PE UNITATI ADMINISTRATIV TERITORIALE

31.12.2018

- lei -

Denumire Indicatori	Cod Indicator	Nr. rand	Prevederi Anuale	Realizat
A	B	C	1	2
II.ORASE	000102	2402		
VENITURI TOTAL		24029	916.066.000	782.636.167
Venituri proprii	4990	24030	523.666.000	519.628.810
1. Venituri curente, din care:	000202	24031	729.688.960	724.973.968
a) Cote si sume defalcate din impozitul pe venit	0402	24032		
-cote defalcate din impozitul pe venit	040201	24033	306.846.000	304.522.502
-Sume alocate din cotele defalcate din impozitul pe venit pentru echilibrarea bugetelor locale	040204	24034	53.854.000	51.531.237
b) Sume defalcate din taxa pe valoarea adaugata	1102	24035	206.062.960	205.224.504
-sume defalcate din taxa pe valoarea adaugata pentru finantarea cheltuielilor descentralizate la nivelul comunelor, oraselor, municipiilor si sectoarelor Municipiului Bucuresti	110202	24037	88.129.000	88.129.000
-sume defalcate din taxa pe valoarea adaugata pentru echilibrarea bugetelor locale	110206	24040	104.948.960	104.948.955
2. Venituri din capital	390002	24045	40.000	46.787
3. Incasari din rambursarea imprumuturilor acordate, din care:	4002	24046		-167.441
-Sume primite in cadrul mecanismului decontarii cererilor de plata	400216	240493		-167.441
4. Subventii de la alte nivele ale administratiei publice	420002	24050	177.154.040	52.982.471
-subventii de la bugetul de stat	4202	24051	175.611.040	51.633.961
-subventii de la alte administratii	4302	24052	1.543.000	1.348.510
5. Sume primite de la UE/alti donatori in contul platilor efectuate si prefinantari	4502	240521	363.000	-684.751
Sume primite de la UE/alti donatori in contul platilor efectuate si prefinantari aferente cadrului financiar 2014-2020	4802	240522	3.431.000	96.438
CHELTUIELI TOTAL	5002	24053	922.844.000	779.685.986
Excedent	9802	24054	-6.778.000	2.950.181
EXCEDENT TOTAL CUMULAT (an curent si anii precedenti) din care:		24056		9.728.203
CORELATII	000102	24112		


**VENITURILE SI CHELTUIELILE BUGETELOR  
LOCALE PE UNITATI ADMINISTRATIV TERITORIALE**

31.12.2018

- lei -

Denumire Indicatori	Cod Indicator	Nr. rand	Prevederi Anuale	Realizat
A	B	C	1	2
VENITURI TOTAL			916.066.000	782.636.167
Venituri proprii	4990	24113	523.666.000	519.628.810
1. Venituri curente, din care:	000202	24114	729.688.960	724.973.968
a) Cote si sume defalcate din impozitul pe venit	0402	24115		
pe venit			306.846.000	304.522.502
-cote defalcate din impozitul pe venit	040201	24116	252.992.000	252.991.265
-sume alocate din cotele defalcate din impozitul pe venit pentru echilibrarea bugetelor locale	040204	24117		
			53.854.000	51.531.237
b) Sume defalcate din taxa pe valoarea adaugata	1102	24118		
		2412	206.062.960	205.224.504
-sume defalcate din taxa pe valoarea adaugata pentru finantarea cheltuielilor descentralizate la nivelul comunelor, oraselor, municipiilor si sectoarelor Municipiului Bucuresti	110202	24120		
			88.129.000	88.129.000
-sume defalcate din taxa pe valoarea adaugata pentru echilibrarea bugetelor locale	110206	24123		
			104.948.960	104.948.955
2. Venituri din capital	390002	24128	40.000	46.787
3. Incasari din rambursarea imprumuturilor acordate, din care:	4002	24129		
		2413		-167.441
-Sume primite in cadrul mecanismului decontarii cererilor de plata	400216	241323		-167.441
4. Subventii de la alte nivele ale administratiei publice	420002	24133		
			177.154.040	52.982.471
-subventii de la bugetul de stat	4202	24134	175.611.040	51.633.961
-subventii de la alte administratii	4302	24135	1.543.000	1.348.510
5. Sume primite de la UE/alti donatori in contul platilor efectuate si prefinantari	4502	241351		
			363.000	-684.751
Sume primite de la UE/alti donatori in contul platilor efectuate si prefinantari aferente cadrului financiar 2014-2020	4802	241352		
			3.431.000	96.438
CHELTUIELI TOTAL	5002	24136	922.844.000	779.685.986
Excedent	9802	24137	-6.778.000	2.950.181
EXCEDENT TOTAL CUMULAT (in curent si anii precedenti) din care:		24139		9.728.203

Conducatorul institutiei



Conducatorul compartimentului  
financiar- contabil


## Situatia platilor efectuate

din fonduri externe nerambursabile (FEN) postaderare (titlul 56 si titlul 58) la data de  
31.12.2018

Pag.: 1 - lei -

Denumirea sursei de finantare	Buget de stat (s 01-stat)	Buget local (s 02-local)	Bugetul asigurarilor sociale de stat (s 03-bass)	Bugetul asigurarilor pentru somaj (s 04-somaj)	Bugetul fondului national unic de asigurari sociale de sanatate (s05-sanatate)	Bugetul institutiilor publice si activitatilor finantate integral sau partial din venituri proprii (s10-local)	Bugetul fondurilor externe nerambursabile (s08-stat+asigurari+local)	Bugetul creditelor externe (s06-stat+local)	Bugetul creditelor interne (s07-stat+local)	Bugetul institutiilor publice si activitatilor finantate integral sau partial din venituri proprii (s20-stat+asigurari+autonome)	Bugetul institutiilor publice si activitatilor finantate integral din venituri proprii (s10-stat+autonome)
A	01	02	03	04	05	06	07	08	09	10	11
Total plati (titlul VIII cod56+ titlul X cod58) (rd.2+rd.11)		513.567							5.782.678		
Total plati (titlul VIII cod56)									5.782.678		
Active nefinanciare (titlul XIII)									5.782.678		
Total plati (titlul X cod58)		513.567									
Cheltuieli de personal (titlul I)		250.791									
Bunuri si servicii (titlul II)		72.233									
Active nefinanciare (titlul XIII)		190.543									

Conducatorul institutiei



Conducatorul compartimentului financiar-contabil


I. PLATI RESTANTE  
31.12.2018

pag. 1 - lei -

DENUMIRE INDICATORI	COD	Sold la inceputul anului	Sold la finele perioadei	
			TOTAL	Din care: aferez sumelor angajate cu prevederi bugetare
PLATI RESTANTE-TOTAL (rd.150+300) din care:	4000			
-sub 30 de zile(rd.151+301)	40001	41.843.185	22.044.646	22.044.646
- peste 30 de zile (rd.152+302)	40002	17.490.565	10.984.407	10.984.407
- peste 90 de zile (rd.153+303)	40003	19.328.374	9.361.485	9.361.485
- peste 120 zile (rd.154+304)	40004	2.232.800	571.315	571.315
- peste 1 an (rd.155+305)	40005	2.783.022	1.127.439	1.127.439
	40006	8.424		
	4015			
PLATI RESTANTE - TOTAL SECTIUNEA DE FUNCTIONARE	40150			
(rd.160+170+240+250+270+280+290) din care:		40.058.137	21.350.531	21.350.531
-sub 30 de zile(rd.161+171+241+251+271+281+291)	40151	17.071.226	10.631.669	10.631.669
- peste 30 de zile (rd.162+172+242+252+272+282+292)	40152	18.134.179	9.060.058	9.060.058
- peste 90 de zile (rd.163+173+243+253+ 273+283+293)	40153	2.099.815	536.365	536.365
- peste 120 zile (rd.165+174+245+257+274+284+294)	40154	2.744.493	1.122.439	1.122.439
- peste 1 an (rd.166+175+246+258+275+285+295)	40155	8.424		
	4016			
Plati restante catre furnizori,creditori din operatii comerciale	40160			
(ct.4010100,ct.4030100,ct.4620101,ct.4620109)				
(rd.161+162+163+165+166) din care:		39.047.527	20.943.219	20.943.219
-sub 30 de zile	40161	16.792.100	10.455.421	10.455.421
- peste 30 de zile	40162	17.662.904	8.828.994	8.828.994
- peste 90 de zile din care:	40163	1.917.622	536.365	536.365
- peste 120 zile	40165	2.666.477	1.122.439	1.122.439
- peste 1 an	40166	8.424		
	4025			
Plati restante fata de alte categorii de persoane,(ct.4270300,	40250			
ct.4290000,ct.4380000) (rd.251+252+253+257+258), din care:		1.010.610	407.312	407.312
-sub 30 de zile	40251	279.126	176.248	176.248
- peste 30 de zile	40252	471.275	231.064	231.064
- peste 90 de zile(rd.254+255+256)	40253	182.193		
-ct.(4380000)	40256	182.193		
- peste 120 zile	40257	78.016		
	4030			
PLATI RESTANTE-TOTAL SECTIUNEA DEZVOLTARE	40300			
(rd.310+320+330), din care:		1.785.048	694.115	694.115
- sub 30 de zile(rd.311+321+331)	40301	419.339	352.738	352.738
- peste 30 de zile (rd.312+322+332)	40302	1.194.195	301.427	301.427
- peste 90 de zile (rd.313+323+333)	40303	132.985	34.950	34.950
- peste 120 zile (rd.315+324+334)	40304	38.529	5.000	5.000
	4031			
Plati restante catre furnizori,creditori din operatii comerciale	40310			
(ct.4040100,ct.4050100,ct.4620101,ct.4620103,ct.4620109)				
(rd.311+312+313+315+316),din care:		1.785.048	694.115	694.115
- sub 30 de zile	40311	419.339	352.738	352.738

DENUMIRE INDICATORI	COD	Sold la inceputul anului	Sold la finele perioadei	
			TOTAL	Din care: aferent sumelor angajate cu prevederi bugetare
- peste 30 de zile	40312	1.194.195	301.427	301.427
- peste 90 de zile din care:	40313	132.985	34.950	34.950
- peste 120 zile	40315	38.529	5.000	5.000

Conducatorul institutiei

Conducatorul compartimentului  
financiar contabil




I. PLATI RESTANTE  
-bugete locale-  
31.12.2018

pag. 3 - lei -

DENUMIRE INDICATORI	COD	Sold la inceputul anului	Sold la finele perioadei	
			TOTAL	Din care: afere sumelor angajate cu prevederi bugetare
PLATI RESTANTE-TOTAL (rd.150+300) din care:	4200			
-sub 30 de zile(rd.151+301)	42001	40.194.534	20.847.031	20.847.031
- peste 30 de zile (rd.152+302)	42002	17.067.322	10.932.055	10.932.055
- peste 90 de zile (rd.153+303)	42003	18.102.966	8.216.222	8.216.222
- peste 120 zile (rd.154+304)	42004	2.232.800	571.315	571.315
- peste 1 an (rd.155+305)	42005	2.783.022	1.127.439	1.127.439
	42006	8.424		
	4215			
PLATI RESTANTE - TOTAL SECTIUNEA DE FUNCTIONARE	42150			
(rd.160+170+240+250+270+280+290) din care:		38.434.276	20.152.916	20.152.916
-sub 30 de zile(rd.161+171+241+251+271+281+291)	42151	16.672.773	10.579.317	10.579.317
- peste 30 de zile (rd.162+172+242+252+272+282+292)	42152	16.908.771	7.914.795	7.914.795
- peste 90 de zile (rd.163+173+243+253+ 273+283+293)	42153	2.099.815	536.365	536.365
- peste 120 zile (rd.165+174+245+257+274+284+294)	42154	2.744.493	1.122.439	1.122.439
- peste 1 an (rd.166+175+246+258+275+285+295)	42155	8.424		
	4216			
Plati restante catre furnizori,creditori din operatii comerciale	42160			
(ct.4010100,ct.4030100,ct.4620101,ct.4620109)				
(rd.161+162+163+165+166) din care:		37.423.666	19.745.604	19.745.604
-sub 30 de zile	42161	16.393.647	10.403.069	10.403.069
- peste 30 de zile	42162	16.437.496	7.683.731	7.683.731
- peste 90 de zile din care:	42163	1.917.622	536.365	536.365
- peste 120 zile	42165	2.666.477	1.122.439	1.122.439
- peste 1 an	42166	8.424		
	4225			
Plati restante fata de alte categorii de persoane,(ct.4270300,	42250			
ct.4290000,ct.4380000) (rd.251+252+253+257+258), din care:		1.010.610	407.312	407.312
-sub 30 de zile	42251	279.126	176.248	176.248
- peste 30 de zile	42252	471.275	231.064	231.064
- peste 90 de zile(rd.254+255+256)	42253	182.193		
-ct.(4380000)	42256	182.193		
- peste 120 zile	42257	78.016		
	4230			
PLATI RESTANTE-TOTAL SECTIUNEA DEZVOLTARE	42300			
(rd.310+320+330), din care:		1.760.258	694.115	694.115
- sub 30 de zile(rd.311+321+331)	42301	394.549	352.738	352.738
- peste 30 de zile (rd.312+322+332)	42302	1.194.195	301.427	301.427
- peste 90 de zile (rd.313+323+333)	42303	132.985	34.950	34.950
- peste 120 zile (rd.315+324+334)	42304	38.529	5.000	5.000
	4231			
Plati restante catre furnizori,creditori din operatii comerciale	42310			
(ct.4040100,ct.4050100,ct.4620101,ct.4620103,ct.4620109)				
(rd.311+312+313+315+316),din care:		1.760.258	694.115	694.115
- sub 30 de zile	42311	394.549	352.738	352.738

DENUMIRE INDICATORI	COD	Sold la inceputul anului	Sold la finele perioadei	
			TOTAL	Din care: aferent sumelor angajate cu prevederi bugetare
- peste 30 de zile	42312	1.194.195	301.427	301.427
- peste 90 de zile din care:	42313	132.985	34.950	34.950
- peste 120 zile	42315	38.529	5.000	5.000

Conducatorul institutiei




Conducatorul compartimentului  
financiar contabil

**I. PLATI RESTANTE**  
**-instituti publice finantate partial din venituri proprii-**  
**31.12.2018**

pag. 5 - lei -


DENUMIRE INDICATORI	COD	Sold la inceputul anului	Sold la finele perioadei	
			TOTAL	Din care: afere sumelor angajate cu prevederi bugetare
PLATI RESTANTE-TOTAL (rd.150+300) din care:	5300			
-sub 30 de zile(rd.151+301)	53001	1.648.651	1.197.615	1.197.615
- peste 30 de zile (rd.152+302)	53002	423.243	52.352	52.352
	53003	1.225.408	1.145.263	1.145.263
	5315			
PLATI RESTANTE - TOTAL SECTIUNEA DE FUNCTIONARE	53150			
(rd. 150+170+240+250+270+280+290) din care:		1.623.861	1.197.615	1.197.615
-sub 30 de zile(rd.161+171+241+251+271+281+291)	53151	398.453	52.352	52.352
- peste 30 de zile (rd.162+172+242+252+272+282+292)	53152	1.225.408	1.145.263	1.145.263
	5316			
Plati restante catre furnizori,creditori din operatii comerciale	53160			
(ct.4010100,ct.4030100,ct.4620101,ct.4620109)				
(rd.161+162+163+165+166) din care:		1.623.861	1.197.615	1.197.615
-sub 30 de zile	53161	398.453	52.352	52.352
- peste 30 de zile	53162	1.225.408	1.145.263	1.145.263
	5330			
PLATI RESTANTE-TOTAL SECTIUNEA DEZVOLTARE	53300			
(rd.310+320+330), din care:		24.790		
- sub 30 de zile(rd.311+321+331)	53301	24.790		
	5331			
Plati restante catre furnizori,creditori din operatii comerciale	53310			
(ct.4040100,ct.4050100,ct.4620101,ct.4620103,ct.4620109)				
(rd.311+312+313+315+316),din care:		24.790		
- sub 30 de zile	53311	24.790		

Conducatorul institutiei

Conducatorul compartimentului  
financiar contabil

Nr rd	Explicatie	Total arierate	Arierate aferente programelor nationale ale uat si institutiilor publice subordonate, cu exceptia celor finantate integral din venituri proprii	FEN		Total arierate ale institutiilor publice finantate integral din venituri proprii	Sume care fac obiectul art.49 alin. (13 2) din Legea 273/2006
				Arierate aferente fondurilor externe nerambursabile postaderare ale uat si institutiilor publice subordonate, cu exceptia celor finantate integral din venituri proprii	Arierate aferente fondurilor externe nerambursabile postaderare ale uat si institutiilor publice subordonate, cu exceptia celor finantate integral din venituri proprii		
		1	2	3	4	5	6=1-2-3-4-5
1	Sold la finele lunii precedente	2.776.140					2.776.140,00
2	Sold la finele perioadei	1.698.754					1.698.754,00

Conducatorul institutiei



Conducatorul compartimentului

financiar contabil

II. Sinteza platilor restante si arieratelor  
31.12.2018

Pag: 1

Nr rd	Explicatie	Plati restante		Plati restante aferente programelor nationale		Plati restante aferente fondurilor externe nerambursabile postaderare****)		Plati restante aferente fondurilor externe nerambursabile preaderare (sursa08/D)	
		total**)	din care arierate***)	total	din care arierate	total	din care arierate	total	din care arierate
		1	1.1	2	2.1	3	3.1	4	4.1
1	Sold la finele lunii precedente	23.101.938	2.776.140,00						
2	Sold la finele perioadei	22.044.646	1.698.754,00						

Conducatorul institutiei


Conducatorul compartimentului  
financiar contabil

II. Sinteza platilor restante si arieratelor  
-bugete locale-  
31.12.2018

Pag: 2

Nr rd	Explicatie	Plati restante		Plati restante aferente programelor nationale		Plati restante aferente fondurilor externe nerambursabile postaderare****)		Plati restante aferente fondurilor externe nerambursabile preaderare (sursa 08/D)	
		total**)	din care arierate***)	total	din care arierate	total	din care arierate	total	din care arierate
	0	1	1.1	2	2.1	3	3.1	4	4.1
1	Sold la finele lunii precedente	19.351.074	2.776.140,00						
2	Sold la finele perioadei	20.847.031	1.698.754,00						

Conducatorul institutiei


Conducatorul compartimentului  
financiar contabil

II. Sinteza platilor restante si arieratelor  
-instituti publice finantate partial venituri proprii-  
31.12.2018

Pag: 3

Nr rd	Explicatie	Plati restante		Plati restante aferente programelor nationale		Plati restante aferente fondurilor externe nerambursabile postaderare*****)		Plati restante aferente fondurilor externe nerambursabile preaderare (sursa08/D)	
		total**)	din care arierate***)	total	din care arierate	total	din care arierate	total	din care arierate
	0	1	1.1	2	2.1	3	3.1	4	4.1
1	Sold la finele lunii precedente	3.750.864							
2	Sold la finele perioadei	1.197.615							

Conducatorul institutiei

Conducatorul compartimentului  
financiar contabil

**Situatia modificarilor in structura  
activei nete/capitalurilor  
31.12.2018**

Anexa 34

pag.: 1 -lei-

Denumirea elementului de capital	Cod	Sold la inceputul anului	Cresteri	Reduceri	Sold la sfarsitul anului
A	B	1	2	3	4
Fondul bunurilor care alcatuiesc domeniul public al statului (ct.1010000)	2500 25002	3.906.000			3.906.000
Fondul bunurilor care alcatuiesc domeniul privat al statului (ct.1020101)	25003	165.213.758			165.213.758
Fondul bunurilor care alcatuiesc domeniul public al unitatilor administrativ-teritoriale (ct.1030000)	25004	6.033.864.066	437.179.567	2.317.695	6.468.725.938
Rezerve din reevaluare (ct.1050100,1050200,1050300,1050400,1050500)	25006	18.806.616	701.622	806.225	18.702.013
Rezultatul reportat (ct.1170000 - sold creditor)	2501 25017	128.344.370		41.086.394	87.257.976
Rezultatul patrimonial al exercitiului (ct.1210000 - sold creditor)	25019	59.907.887		59.907.887	
Rezultatul patrimonial al exercitiului (ct.1210000 - sold debitor)	2502 25020		46.349.000		46.349.000
Total capitaluri proprii(rd.01 la 17 - rd.18+rd.19-rd.20)	25021	6.410.042.697			6.697.456.685




SITUATIA ACTIVELOR FIXE AMORTIZABILE  
31.12.2018

Anexa 35a - lei -

DENUMIREA ACTIVELOR FIXE	Cod	Existent la 31.12.2018		SOLD LA INCEPUTUL ANULUI	CRESTERI					
		1	2		TOTAL din care:	diferente din reevaluare	achizitii*)	transferuri/ primite cu titlu gratuit	donatii, sponsorizari	alte cai
A	B	1	2	3	4=5+6+7+8+9	5	6	7	8	9
Concesiuni, brevete, licente, marci comerciale, drepturi si activ similare (ct.2050000)	00 003			3.425.971	204.639	3.316	201.323			
Alte active fixe	004			11.186.963	1.675.273	109.072	846.962			719.239
TOTAL	005			14.612.934	1.879.912	112.388	1.048.285			719.239
ACTIVE FIXE CORPORALE	007									
Amenajari la terenuri (ct.2110200)				111.191.507	44.752.829		2.642.365	40.363.108		1.747.356
Constructii (ct.212) din care:	008			24.362.644	3.432.432		3.265.688	84.625		82.119
-alte active fixe incadrate in grupa constructii (ct.2120901), din care:	01 016			24.362.644	3.432.432		3.265.688	84.625		82.119
Instalatii tehnice, mijloace de transport, animale si plantatii (ct.2130100,2130200, 2130300,2130400)	017			60.153.466	3.172.684	477.210	2.536.485		93.000	65.989
Mobilier, aparatura birotica, echipamente de protectie a valorilor umane si mate- riale si alte active fixe corporale (ct.2140000)	018			48.336.634	4.379.006	60.360	1.356.144			2.962.502
TOTAL	019			244.044.251	55.736.951	537.570	9.800.682	40.447.733	93.000	4.857.966
	02									
TOTAL ACTIVE FIXE	020			258.657.185	57.616.863	649.958	10.848.967	40.447.733	93.000	5.577.205

DENUMIREA ACTIVELOR FIXE	Cod	REDUCERI						SOLD LA SFARSITUL ANULUI	Ajustari de valoare (amortizari si ajustari pentru depreciere)			Valoarea contabila neta, din care:				
		TOTAL din care:	Diferente din reevaluare**)	Eliminare amortizare***)	dezmembrari si casari	transferuri / cu titlu gratuit	vanzari		alte cai	Sold la inceputul anului	Cresteri	Reduceri	Sold la sfarsitul anului	Domeniul privat al statului	Domeniul privat al UAT	Proprietatea privata a institutiei publice
A	B	10=11+12+13+14+15+16	11	12	13	14	15	16	17=3+4-10	18	19	20	21=18+19-20	22=17-21-23-24	23=17-21-22-24	24=17-21-22-23
Concesiuni, brevete, licente, marci comerciale, drepturi si active similare (ct.2050000)	00 003	975.270			186.854			788.416	2.655.340	1.948.934	246.227	223.695	1.971.466		277.809	406.065
Alte active fixe	004	192.505			26.348			166.157	12.669.731	7.716.487	939.842	85.021	8.571.308	346.276	1.515.890	2.236.257
TOTAL	005	1.167.775			213.202			954.573	15.325.071	9.665.421	1.186.069	308.716	10.542.774	346.276	1.793.699	2.642.322
ACTIVE FIXE CORPORALE	007															
Amenajari la terenuri (ct.2110200)	008	8.426.117			7.999.403			426.714	147.518.219	41.544.660	4.183.127	8.025.216	37.702.571		109.805.839	9.809
Constructii (ct.212) din care:	01	1.666.766	169.580	113.478	12.276	116.160		1.255.272	26.128.310	4.078.559	5.553.766	1.190.976	8.441.349		15.020.225	2.666.736
alte active fixe incadrate in grupa (ct.2120901), din care:	016	1.666.766	169.580	113.478	12.276	116.160		1.255.272	26.128.310	4.078.559	5.553.766	1.190.976	8.441.349		15.020.225	2.666.736
Instalatii tehnice, mijloace de transport, animale si plantatii (2130300, 2130400)	017	1.229.258			873.454		50.690	305.114	62.096.892	38.813.189	20.324.975	16.150.514	42.987.650	266.333	10.798.361	8.044.548
Mobilier, aparatura birotica, echipamente de protectie a valorilor umane si mate- riale si alte active fixe corporale (ct.2140000)	018	7.898.581			7.806.101			92.480	44.817.059	17.611.197	3.063.076	7.960.379	12.713.893	59.785	30.868.296	1.175.085
TOTAL	019	19.220.722	169.580	113.478	16.691.234	116.160	50.690	2.079.580	280.560.480	102.047.605	33.124.943	33.327.085	101.845.463	326.118	166.492.721	11.896.178
TOTAL ACTIVE FIXE	020	20.388.497	169.580	113.478	16.904.436	116.160	50.690	3.034.153	295.885.551	111.713.026	34.311.012	33.635.801	112.388.237	672.394	168.286.420	14.538.500

Conducatorul institutiei

Conducatorul compartimentului  
financiar- contabil


SITUATIA ACTIVELOR FIXE NEAMORTIZABILE  
31.12.2018

Anexa 35b - lei -

DENUMIREA ACTIVELOR FIXE	Cod	Existent la 31.12.2018			SOLD LA INCEPUTUL ANULUI	CRESTERI					
		UM	UM	UM		TOTAL din care:	diferente din reevaluare	achizitii	transferuri/ primite cu titlu gratuit	donatii, sponsorizari	alte cai
A	B	1	2	3	4	5=6+7+8+9+10	6	7	8	9	10
ACTIVE FIXE CORPORALE	00										
Amenajari la terenuri (ct.2110200)	006				57.622.175	174.000					174.000
Terenuri (ct.2110100)	007				5.332.181.388	468.894.112	408.898.313	59.995.799			
Constructii (ct.212) din care:	008				812.559.431	27.567.070		13.865.167	13.701.903		
01											
alte active fixe incadrate in grupa constructii (ct.2120901)	016				812.559.431	27.567.070		13.865.167	13.701.903		
018											
Mobilier,aparatura birotica,echipamente de protectie a valorilor umane si mate- riale si alte active fixe corporale (ct.2140000)	018				620.830						
019											
Active fixe corporale in curs de exe- cutie (ct.2310000)	019				395.820.181	100.598.566		46.450.255			54.148.311
02											
TOTAL	021				6.598.804.005	597.233.748	408.898.313	120.311.221	13.701.903		54.322.311
TOTAL ACTIVE FIXE	022				6.598.804.005	597.233.748	408.898.313	120.311.221	13.701.903		54.322.311

DENUMIREA ACTIVELOR FIXE	Cod	REDUCERI					SOLD LA SFARSITUL ANULUI	Valoareaferenta activelor fixe amortizabile							
		TOTAL din care:	Reevaluare	dezmembrari	transferuri/	vanzari		alte cai	Fondul activelor fixe necorporale ct.1000000	Domeniul public al statului ct. 1010000	Domeniul privat al statului ct.1020101	Proprietatea privata a institutiei publice ct.1020102	Domeniul public al al U.A.T. ct.1030000	Domeniul privat al al U.A.T. ct.1040101	Proprietatea privata a institutiei publice din administratia locala ct.1040102
A	B	11=12+13+14+15+16	12	13	14	15	16	17=4+5-11 17=18+19+20+21+22+23+24	18	19	20	21	22	23	24
ACTIVE FIXE CORPORALE	00														
Amenajari la terenuri (ct.2110200)	006	55.552.910					55.552.910	2.243.265					2.243.265		
Terenuri (ct.2110100)	007	2.279.867			2.219.967		59.900	5.798.795.633	3.906.000				5.794.889.633		
Constructii (ct.212) din care:	008	3.940.533	3.940.533					836.185.968			165.213.758		670.972.210		
alte active fixe incadrate in grupa (ct.2120901)	016	3.940.533	3.940.533					836.185.968			165.213.758		670.972.210		
Mobilier,aparatura birotica,echipamente de protectie a valurilor umane si mate- riale si alte active fixe corporale (ct.2140000)	018							620.830					620.830		
Active fixe corporale in curs de exe- cutie (ct.2310000)	019	185.029.968			130.964.977		54.065.011	311.388.759							
TOTAL	021	246.803.298	3.940.533		133.184.944		109.677.821	6.949.234.455	3.906.000	165.213.758			6.468.725.938		
TOTAL ACTIVE FIXE	022	246.803.298	3.940.533		133.184.944		109.677.821	6.949.234.455	3.906.000	165.213.758			6.468.725.938		

Conducatorul institutiei

Conducatorul compartimentului  
financiar- contabil

Situatia activelor si datoriilor institutiilor publice  
din administratia locala  
31.12.2018


pag.: 1 - lei -

COD	DENUMIRE INDICATORI	Sold la inceputul anului	Sold la sfarsitul perioadei
1800			
18005	Disponibilitati in lei ale institutiilor publice locale si ale institutiilor publice de subordonare locala, la trezorerii (ct.5100000+5120101+5120501+5150101+5150103+5150500+5150600+5160101+5160301+5160302+5170101+5170301+5170302+5210100+5210300+5280000+5290201+5290301+5290400+5290901+5410101+5500101+ 5520000+5550101+5570101+5580101+5580201+5600101+5600300+5610101+5610300+5620101+5620300-7700000), din care:	26.761.204	23.341.307
18008	Total (in baze cash) (rd.04+05)	26.761.204	23.341.307
1801			
18010	Total (in baze accrual)(rd.08+09)	26.761.204	23.341.307
1802	ALTE IMPOZITE SI TAXE FISCALE		
18022	Avansuri de trezorerie, acordate in lei (ct.5420100)	641	
18023	Alte valori (ct.5320100+5320200+5320300+5320400+5320500+5320600+5320800)	117.379	242.547
1803			
18032	Disponibilitati ale institutiilor publice locale si ale institutiilor de subordonare locala la institutiile de credit rezidente (ct.5110101+5110102+5120102+5120402+5120502+5150102+5150202+5160102+5160202+5170102+5170202+5290202+5290302+5290902+5500102+5550102+5550202+5570202+5580102+5580302+5600102+5600103+5610102+5610103+5620102+5620103), din care:	1.199.078	140.569.253
18034	Fonduri externe nerambursabile postaderare	174.961	174.961
18036	Total (in baze cash) (rd.32+35)	1.199.078	140.569.253
18038	Total (in baze accrual) (rd.36+37)	1.199.078	140.569.253
1815			
18157	Creante comerciale necurente legale de livrari de bunuri si servicii de catre autoritatile locale sau de institutii subordonate acestora (ct.4110201+4110208+4130200+4610201-4910200-4960200) Total (rd.158+159+160+164) din care:	4.067.515	4.744.469
18158	- de la populatie(gospodariile populatiei(S14)	63.104	73.687
1816	- de la societati nefinanciare (S11),	4.004.411	4.670.782
18165	Creante comerciale curente legate de livrari de bunuri si servicii de catre autoritatile locale sau de institutii subordonate acestora(ct.2320000+2340000+4090101+4090102+4110101+4110108+4130100+4180000+4610101-4910100-4960100) Total(rd.166+167+168+172)din care de la:	14.230.052	7.256.768
18166	-de la gospodariile populatie (S14)		165
18167	-de la societati nefinanciare (S11)	14.062.607	7.112.665
18168	-de la institutiile publice, din care: (rd.169+170+171)	167.445	143.938
1817			
18170	-Administratia locala (exclusiv fondurile de securitate sociala)(S1313)	167.445	143.938
18176	1.Creante ale bugetului local (ct.4640000-4970000). Total (rd.177+178+179+183), din care:	334.900.919	330.804.399
18177	- de la gospodariile populatie (S14)	86.305.953	79.767.574
18178	- de la societati nefinanciare (S11)	248.594.966	251.036.825
1818			
18184	Creante ale fondului de risc (ct.4610109+4610209)	61.032	153.877
18185	Total creante (rd.176+184)	334.961.951	330.958.276
1820			
18203	1.Sume datorate tertilor reprezentand garantii si cautiuni aflate in conturile institutiilor publice (ct.4280101+4280201+4620101+4620109).Total (rd.204+205+		

COD	DENUMIRE INDICATORI	Sold la inceputul anului	Sold la sfarsitul perioadei
	206), din care:	131.121	119.110
18204	- salariatilor (gospodariile populatiei)(S143)	73.630	87.826
18205	- societati nefinanciare (S11)	40.557	13.116
18206	- institutiilor publice, din care: (rd.207+208+209)	16.934	18.168
18208	- Administratia locala (exclusiv fondurile de securitate sociala)(S1313)	16.934	18.168
1826			
18262	Credite pe termen scurt contractate de autoritatile locale si institutii din subordinea acestora (ct.1620100+1630100+1670101+1670103+ 1670109+5190101+5190102+5190106+5190180). Total (rd.263+264+265+265.1), din care acordate de:	9.039.372	
18263	- Societati care accepta depozite, exclusiv banca centrala (S122)	9.039.372	
18268	Total(in baze cash)(rd.262+266+267+267.1)	9.039.372	
1827			
1828	Total (in baze accrual) (cash+dobanzi) (rd.268+274)	9.039.372	
18286	Credite pe termen lung primite (contractate, garantate, asimilate,etc) de institutiile publice locale (ct.1620200+1630200+1670201+1670202+1670203+1670209).Total (rd.287+288+289+289.1) din care acordate de:	661.331.966	770.423.659
18287	- Societati care accepta depozite, exclusiv banca centrala (S122)	661.296.779	770.416.072
18289	- Nerezidenti(State membre si institutii si organisme ale Uniunii Europene, State nonmembre si organizatii internationale nerezidente ale Uniunii Europene)(S21,S22)	35.187	7.587
1829			
18290	Total (in baze cash)(rd.286)	661.331.966	770.423.659
1831			
18312	Datorii comerciale necurente legale de livrari de bunuri si servicii (ct.4010200+4030200+4040200+4050200+4620201). Total (rd.313+314+318+319), din care catre:	150.709	144.761
18313	- Societati nefinanciare(S11)	141.334	144.761
18314	- Institutii publice, din care (rd.315+316+317):	9.375	
18315	- Administratia locala (exclusiv fondurile de securitate sociala) (S1313)	9.375	
1832			
18320	Datorii comerciale curente legate de livrari de bunuri si servicii (ct.4010100+4030100+ 4040100+4050100+4080000+4190000+4620101). Total (rd.321+322+326+327) din care catre:	58.324.657	39.798.646
18321	-Societati nefinanciare (S11)	39.425.890	36.566.189
18322	-Institutii publice, din care:(rd.323+324+325)	18.898.767	3.232.457
18324	-Administratia locala (exclusiv fondurile de securitate sociala) (S1313)	18.898.767	3.232.457
1833			
18331	Datoriile institutiilor publice din administratia locala catre bugete (ct.4310100+4310200+4310300+4310400+4310500+4310600+4310700+4370100+4370200+4370300+4420300+4420801+4440000+4460100+4460200+4480100)	17.137.669	17.425.372
18332	Salariile angajatilor (ct.4210000+4230000+4260000+4270100+4270300+4280101)	17.335.833	19.647.602
18333	Alte drepturi cuvenite altor categorii de persoane (ct.4260000+4270200+4270300+4290000+4380000)	769.147	1.064.966
18335	Total (rd.331+332+333+334)	35.242.649	38.137.940
1834			
18341	Avansuri primite de la Autoritatile de Certificare / Autoritatile de Management / Agentiile de Plati - FORNDURI EXTERNE NERAMBURSABILE POSTADERARE SI FONDURI DE LA BUGET(ct.4580501+4580502)	1.166.010	

COD	DENUMIRE INDICATORI	Sold la inceputul anului	Sold la sfarsitul perioadei
183421	Provizioane necurente (ct.1510201+1510202+1510203+1510204+1510208), din care:	14.596.664	12.988.963
183423	Provizioane necurente reprezentand drepturi de natura salariala stabilite in favoarea personalului din sectorul bugetar prin titluri devenite executorii (din soldul ct.1510203)	566.759	147.000
18343	Provizioane curente (ct.1510101+1510102+1510103+1510104+1510108), din care:	2.149.750	3.402.663
183432	Provizioane curente reprezentand drepturi de natura salariala stabilite in favoarea personalului din sectorul bugetar prin titluri devenite executorii (din soldul ct.1510103)	2.149.750	3.402.663

Conducatorul institutiei

Conducatorul compartimentului  
financiar- contabil





Capi- tol	Sub- capi- tol	Pa- ra- graf	Gru- pa / Titlu	Ar- ti- col	Ali- ne- at	Denumire indicator	Prevederi bugetare initiale	Prevederi bugetare definitive	Drepturi constatate			Incasari realizate	Stingeri pe alte cai decat incasari	Drepturi constatate de incasat
									Total, din care:	din anii precedenti	din anul curent			
A						B	1	2	3=4+5	4	5	6	7	8=3-6-7
0702	01	02				fizice	33.000.000	28.500.000	40.388.991	12.877.254	27.511.737	28.461.910		11.927.081
0702	02					Impozit si taxa pe cladiri de la persoane juridice	91.300.000	91.000.000	273.226.484	180.039.353	93.187.131	90.039.609		183.186.875
		01				Impozit si taxa pe teren	12.651.000	12.701.000	23.624.556	13.621.191	10.003.365	12.055.903		11.568.653
0702	02	02				Impozit pe terenuri de la persoane fizice	3.850.000	3.900.000	7.416.022	4.116.591	3.299.431	3.771.466		3.644.556
0702	02	03				Impozit si taxa pe teren de la persoane juridice	8.800.000	8.800.000	16.207.982	9.504.600	6.703.382	8.283.885		7.924.097
0702	03					Impozitul pe terenul extravilan	1.000	1.000	552		552	552		
0702	50					Taxe judiciare de timbru si alte taxe de timbru	7.000.000	8.000.000	10.547.051	2.298.417	8.248.634	8.357.809		2.189.242
1000						Alte impozite si taxe pe proprietate	2.300.000	2.350.000	4.127.386	1.670.672	2.456.714	2.224.183		1.903.203
1102	02					A4 IMPOZITE SI TAXE PE BUNURI SI SERVICII	238.098.000	248.163.960	301.089.914	54.530.381	246.559.533	249.846.136		51.243.778
						SUME DEFALCATE DIN TVA								
		02				Sume defalcate din taxa pe valoarea adaugata pentru finantarea cheltui- lilor descentralizate la nivelul comunelor,oraselor, municipiilor, sectoarelor si Municipiului Bucuresti	193.282.000	206.062.960	205.224.504		205.224.504	205.224.504		
1102	06					Sume defalcate din taxa pe valoarea adaugata pentru echilibrarea bugetelor locale	83.953.000	88.129.000	88.129.000		88.129.000	88.129.000		
1102	09					Sume defalcate din taxa pe valoarea adaugata pentru finantarea	96.344.000	104.948.960	104.948.955		104.948.955	104.948.955		









Capi- tol	Sub- capi- tol	Pa- ra- graf	Gru- pa / Titlu	Ar- ti- col	Ali- ne- at	Denumire indicator	Prevederi bugetare initiale	Prevederi bugetare definitive	Drepturi constatate			Incasari realizate	Stingeri pe alte cai decat incasari	Drepturi constatate de incasat
									Total, din care:	din anii precedenti	din anul curent			
A						B	1	2	3=4+5	4	5	6	7	8=3-6-7
						fonduri externe nerambursabile(FEN)								
4202	21					postaderare	1.980.000							
4202	34					Finantarea drepturilor acordate persoanelor cu handicap	80.180.000	80.180.000	50.479.499		50.479.499	50.479.499		
4202	51					Subventii pentru acordarea ajutorului pentru incalzirea locuintei cu lemne, carbuni,combustibili petrolieri	2.200.000	1.800.000	194		194	194		
4202	51					Subventii primite de la bugetul de stat pentru finantarea unor programe de interes national	114.181.000	93.631.040						
4202	51	01				Subventii primite de la bugetul de stat pentru finantarea unor programe de interes national, destinate sectiunii de functionare a bugetului local	114.181.000	93.631.040						
4202	69					Subventii de la bugetul de stat catre bugetele locale necesare sustinerii derularii proiectelor finantate din fonduri externe nerambursabile (FEN) postaderare, aferente perioadei de programare 2014-2020			1.154.268		1.154.268	1.154.268		
4302						SUBVENTII DE LA ALTE ADMINISTRATII								
	20					SUBVENTII DE LA ALTE ADMINISTRATII Alte subventii primite de la administra- tia centrala pentru finantarea unor activitati	2.159.000	1.543.000	1.348.510		1.348.510	1.348.510		
4302	30					Sume primite de la bugetul judetului pentru plata drepturilor de care beneficiaza copiii	1.543.000	1.543.000	1.348.510		1.348.510	1.348.510		



Capi- tol	Sub- capi- tol	Pa- ra- graf	Gru- pa / Titlu	Ar- ti- col	Ali- ne- at	Denumire indicator	Prevederi bugetare initiale	Prevederi bugetare definitive	Drepturi constatate			Incasari realizate	Stingeri pe alte cai decat incasari	Drepturi constatate de incasat
									Total, din care:	din anii precedenti	din anul curent			
A						B	1	2	3=4+5	4	5	6	7	8=3-6-7
4802	02					CONTUL PLATILOR EFECTUATE SI AFERENTE CADRULUI FINANCIAR 2014-2020		3.431.000	96.438		96.438	96.438		
		01				Fondul Social European(FSE)		415.000						
						Sume primite in contul platilor efectuate in anul curent		415.000						
4802	15					Alte programe comunitare finantate in perioada 2014-2020 (APC)		3.016.000	96.438		96.438	96.438		
4802	15	01				Sume primite in contul platilor efectuate in anul curent		3.016.000	96.438		96.438	96.438		



CONTUL DE EXECUTIE AL BUGETULUI LOCAL - VENITURI  
SECTIUNEA DE FUNCTIONARE  
31.12.2018

Pag. 1 -lei-

Capi- tol	Sub- capi- tol	Pa- ra- graf	Gru- pa / Titlu	Ar- ti- col	Ali- ne- at	Denumire indicator	Prevederi bugetare initiale	Prevederi bugetare definitive	Drepturi constatate			Incasari realizate	Stingeri pe alte cai decat incasari	Drepturi constatate de incasat
									Total, din care:	din anii precedenti	din anul curent			
A						B	1	2	3=4+5	4	5	6	7	8=3-6-7
0001	02					TOTAL VENITURI-BUGET LOCAL	746.068.000	842.877.000	1.077.216.734	334.900.919	742.315.815	746.412.334		330.804.400
0002						I. VENITURI CURENTE	547.348.000	665.722.960	1.025.388.531	334.900.919	690.487.612	694.584.131		330.804.400
0003						A. VENITURI FISCALE	676.875.000	707.060.960	989.925.829	287.903.707	702.022.122	704.121.230		285.804.599
0004						A1. IMPOZIT PE VENIT, PROFIT SI CASTIGURI DIN CAPITAL	283.026.000	306.846.000	304.522.502		304.522.502	304.522.502		
0300						A1.2 IMPOZIT PE VENIT, PROFIT SI CASTIGURI DIN CAPITAL DE LA PERSOANE FIZICE	283.026.000	306.846.000	304.522.502		304.522.502	304.522.502		
0402						COTE SI SUME DEFALCATE DIN IMPOZITUL PE VENIT	283.026.000	306.846.000	304.522.502		304.522.502	304.522.502		
	01					Cote defalcate din impozitul pe venit	243.026.000	252.992.000	252.991.265		252.991.265	252.991.265		
	04					Sume alocate din cotele defalcate din impozitul pe venit pentru echilibrarea bugetelor locale	40.000.000	53.854.000	51.531.237		51.531.237	51.531.237		
0700	02					A3 IMPOZITE SI TAXE PE PROPRIETATE	146.251.000	142.551.000	351.914.468	210.506.887	141.407.581	141.139.414		210.775.054
0702						IMPOZITE SI TAXE PE PROPRIETATE	146.251.000	142.551.000	351.914.468	210.506.887	141.407.581	141.139.414		210.775.054
	01					Impozit si taxa pe cladiri	124.300.000	119.500.000	313.615.475	192.916.607	120.698.868	118.501.519		195.113.956
		01				Impozit pe cladiri de la persoane fizice	33.000.000	28.500.000	40.388.991	12.877.254	27.511.737	28.461.910		11.927.081
		02				Impozit si taxa pe cladiri de la persoane juridice	91.300.000	91.000.000	273.226.484	180.039.353	93.187.131	90.039.609		183.186.875
	02					Impozit si taxa pe teren	12.651.000	12.701.000	23.624.556	13.621.191	10.003.365	12.055.903		11.568.653
		01				Impozit pe terenuri de la persoane fizice	3.850.000	3.900.000	7.416.022	4.116.591	3.299.431	3.771.466		3.644.556
		02				Impozit si taxa pe teren de la persoane juridice	8.800.000	8.800.000	16.207.982	9.504.600	6.703.382	8.283.885		7.924.097
	03					Impozitul pe terenul extravilan	1.000	1.000	552		552	552		

Capi- tol	Sub- capi- tol	Pa- ra- graf	Gru- pa / Titlu	Ar- ti- col	Ali- ne- at	Denumire indicator	Prevederi bugetare initiale	Prevederi bugetare definitive	Drepturi constatate			Incasari realizate	Stingeri pe alte cai decat incasari	Drepturi constatate de incasat
									Total, din care:	din anii precedenti	din anul curent			
A						B	1	2	3=4+5	4	5	6	7	8=3-6-7
0702	03					Taxe judiciare de timbru si alte taxe de timbru	7.000.000	8.000.000	10.547.051	2.298.417	8.248.634	8.357.809		2.189.242
	50					Alte impozite si taxe pe proprietate	2.300.000	2.350.000	4.127.386	1.670.672	2.456.714	2.224.183		1.903.203
1000	02					A4 IMPOZITE SI TAXE PE BUNURI SI SERVICII	238.098.000	248.163.960	301.089.914	54.530.381	246.559.533	249.846.136		51.243.778
1102						SUME DEFALCATE DIN TVA	193.282.000	206.062.960	205.224.504		205.224.504	205.224.504		
	02					Sume defalcate din taxa pe valoarea adaugata pentru finantarea cheltuie- lilor descentralizate la nivelul comunelor,oraselor, municipiilor, sectoarelor si Municipiului Bucuresti	83.953.000	88.129.000	88.129.000		88.129.000	88.129.000		
	06					Sume defalcate din taxa pe valoarea adaugata pentru echilibrarea bugetelor locale	96.344.000	104.948.960	104.948.955		104.948.955	104.948.955		
	09					Sume defalcate din taxa pe valoarea adaugata pentru finantarea invatamantului particular sau confesional acreditat	12.985.000	12.985.000	12.146.549		12.146.549	12.146.549		
1202						ALTE IMPOZITE SI TAXE GENERALE PE BUNURI SI SERVICII	16.000	1.000	9.549	8.641	908	460		9.089
	07					Taxe hoteliere	16.000	1.000	9.549	8.641	908	460		9.089
1502						TAXE PE SERVICII SPECIFICE	800.000	900.000	7.410.133	6.182.976	1.227.157	921.933		6.488.200
	01					Impozit pe spectacole	800.000	900.000	7.410.133	6.182.976	1.227.157	921.933		6.488.200
1602						TAXE PE UTILIZAREA BUNURILOR, AUTORIZAREA UTILIZARII BUNURILOR SAU PE DESFASURAREA DE ACTIVITATI	44.000.000	41.200.000	88.445.728	48.338.764	40.106.964	43.699.239		44.746.489
	02					Impozit pe mijloacele de transport	30.000.000	29.800.000	73.865.329	48.338.764	25.526.565	29.118.840		44.746.489

Capi- tol	Sub- capi- tol	Pa- ra- graf	Gru- pa / Titlu	Ar- ti- col	Ali- ne- at	Denumire indicator	Prevederi bugetare initiale	Prevederi bugetare definitive	Drepturi constatate			Incasari realizate	Stingeri pe alte cai decat incasari	Drepturi constatate de incasat
									Total, din care:	din anii precedenti	din anul curent			
A						B	1	2	3=4+5	4	5	6	7	8=3-6-7
1602	02	01				Impozit pe mijloacele de transport detinute de persoane fizice*)	17.000.000	17.000.000	35.579.281	21.048.105	14.531.176	17.301.187		18.278.094
		02				Impozit pe mijloace de transport detinute persoane de juridice*)	13.000.000	12.800.000	38.286.048	27.290.659	10.995.389	11.817.653		26.468.395
		03				Taxe si tarife pentru eliberarea de licente si autorizatii de functionare	14.000.000	11.400.000	14.580.399		14.580.399	14.580.399		
1800	02					A6. ALTE IMPOZITE SI TAXE FISCALE	9.500.000	9.500.000	32.398.945	22.866.439	9.532.506	8.613.178		23.785.767
1802						ALTE IMPOZITE SI TAXE FISCALE	9.500.000	9.500.000	32.398.945	22.866.439	9.532.506	8.613.178		23.785.767
		50				Alte impozite si taxe	9.500.000	9.500.000	32.398.945	22.866.439	9.532.506	8.613.178		23.785.767
2900	02					C. VENITURI NEFISCALE	-129.527.000	-41.338.000	35.462.702	46.997.212	-11.534.510	-9.537.099		44.999.801
3000						C1. VENITURI DIN PROPRIETATE	3.000.000	1.945.000	1.863.793		1.863.793	1.863.793		
3002						VENITURI DIN PROPRIETATE	3.000.000	1.945.000	1.863.793		1.863.793	1.863.793		
		05				Venituri din concesiuni si inchirieri	3.000.000	1.945.000	1.863.793		1.863.793	1.863.793		
		30				Alte venituri din concesiuni si inchirieri de catre institutiile publice	3.000.000	1.945.000	1.863.793		1.863.793	1.863.793		
3300	02					C2. VANZARI DE BUNURI SI SERVICII	-132.527.000	-43.283.000	33.598.909	46.997.212	-13.398.303	-11.400.892		44.999.801
3302						VENITURI DIN PRESTARI DE SERVICII SI ALTE ACTIVITATI	6.000	231.000	402.427	121.572	280.855	286.560		115.867
		08				Venituri din prestari de servicii	5.000	230.000	285.466		285.466	285.466		
		28				Venituri din recuperarea cheltuielilor de judecata, imputatii si despagubiri	1.000	1.000	116.961	121.572	-4.611	1.094		115.867
3402						VENITURI DIN TAXE ADMINISTRATIVE, ELIBERARI PERMISE	65.000	75.000	79.109		79.109	79.109		
		02				Taxe extrajudiciare de timbru	10.000	20.000	21.595		21.595	21.595		
		50				Alte venituri din taxe administrative, eliberari permise	55.000	55.000	57.514		57.514	57.514		

Capi- tol	Sub- capi- tol	Pa- ra- graf	Gru- pa / Titlu	Ar- ti- col	Ali- ne- at	Denumire indicator	Prevederi bugetare initiale	Prevederi bugetare definitive	Drepturi constatate			Incasari realizate	Stingeri pe alte cai decat incasari	Drepturi constatate de incasat
									Total, din care:	din anii precedenti	din anul curent			
A						B	1	2	3=4+5	4	5	6	7	8=3-6-7
3502						AMENZI, PENALITATI SI CONFISCARI	18.002.000	15.515.000	59.034.684	46.535.364	12.499.320	14.399.499		44.635.185
	01					Venituri din amenzi si alte sanctiuni aplicate potrivit dispozitiilor legale	18.000.000	15.500.000	59.014.905	46.530.364	12.484.541	14.384.720		44.630.185
		02				Venituri din amenzi si alte sanctiuni aplicate de catre alte institutii de specialitate	18.000.000	15.500.000	59.014.905	46.530.364	12.484.541	14.384.720		44.630.185
			02			Penalitati pentru nedepunere sau depunere cu intarziere declaratiei de impozite si taxe			5.000	5.000				5.000
				50		Alte amenzi, penalitati si confiscari	2.000	15.000	14.779		14.779	14.779		
3602						DIVERSE VENITURI	3.350.000	3.065.000	2.676.294	340.276	2.336.018	2.427.545		248.749
	01					Venituri din aplicarea prescriptiei extinctive	50.000	5.000	106.758		106.758	106.758		
		01				Venituri din aplicarea prescriptiei extinctive	50.000	5.000	106.758		106.758	106.758		
				06		Taxe speciale	300.000	60.000	57.554	14.792	42.762	57.554		
				50		Alte venituri	3.000.000	3.000.000	2.511.982	325.484	2.186.498	2.263.233		248.749
3702						TRANSFERURI VOLUNTARE, ALTELE DECAT SUBVENTIILE	-153.950.000	-62.169.000	-28.593.605		-28.593.605	-28.593.605		
				03		Varsaminte din sectiunea de functionare pentru finantarea sectiunii de dezvoltare a bugetului local(cu semnul minus)	-153.950.000	-62.169.000	-28.593.605		-28.593.605	-28.593.605		
4100	02					IV. SUBVENTII	198.720.000	177.154.040	51.828.203		51.828.203	51.828.203		
4200						SUBVENTII DE LA ALTE NIVELE ALE ADMINISTRATIEI PUBLICE	198.720.000	177.154.040	51.828.203		51.828.203	51.828.203		
4202						SUBVENTII DE LA BUGETUL DE STAT	196.561.000	175.611.040	50.479.693		50.479.693	50.479.693		

Capi- tol	Sub- capi- tol	Pa- ra- graf	Gru- pa / Titlu	Ar- ti- col	Ali- ne- at	Denumire indicator	Prevederi bugetare initiale	Prevederi bugetare definitive	Drepturi constatate			Incasari realizate	Stingeri pe alte cai decat incasari	Drepturi constatate de incasat
									Total, din care:	din anii precedenti	din anul curent			
A						B	1	2	3=4+5	4	5	6	7	8=3-6-7
4202	21					Finantarea drepturilor acordate persoanelor cu handicap	80.180.000	80.180.000	50.479.499		50.479.499	50.479.499		
	34					Subventii pentru acordarea ajutorului pentru incalzirea locuintei cu lemne, carbuni, combustibili petrolieri	2.200.000	1.800.000	194		194	194		
	51					Subventii primite de la bugetul de stat pentru finantarea unor programe de interes national	114.181.000	93.631.040						
		01				Subventii primite de la bugetul de stat pentru finantarea unor programe de interes national, destinate sectiunii de functionare a bugetului local	114.181.000	93.631.040						
4302						SUBVENTII DE LA ALTE ADMINISTRATII	2.159.000	1.543.000	1.348.510		1.348.510	1.348.510		
	20					Alte subventii primite de la administra- tia centrala pentru finantarea unor activitati	1.543.000	1.543.000	1.348.510		1.348.510	1.348.510		
	30					Sume primite de la bugetul judetului pentru plata drepturilor de care beneficiaza copiii cu cerinte educationale speciale integrati in invamantul de masa	616.000							



Capi- tol	Sub- capi- tol	Pa- ra- graf	Gru- pa / Titlu	Ar- ti- col	Ali- ne- at	Denumire indicator	Prevederi bugetare initiale	Prevederi bugetare definitive	Drepturi constatate			Incasari realizate	Stingeri pe alte cai decat incasari	Drepturi constatate de incasat
									Total, din care:	din anii precedenti	din anul curent			
A						B	1	2	3=4+5	4	5	6	7	8=3-6-7
4202	20					fonduri externe nerambursabile(FEN) postaderare	1.980.000							
	69					Subventii de la bugetul de stat catre bugetele locale necesare sustinerii derularii proiectelor finantate din fonduri externe nerambursabile (FEN) postaderare, aferente perioadei de programare 2014-2020			1.154.268		1.154.268	1.154.268		
4502						SUME PRIMITE DE LA UE/ALTI DONATORI IN CONTUL PLATILOR EFECTUATE SI PREFINANT ARI	1.278.000	363.000	-684.751		-684.751	-684.751		
	01					Fondul european de Dezvoltare Regionala	363.000	363.000	-701.071		-701.071	-701.071		
	02					Sume primite in contul platilor efectuate in anii anteriori	363.000	363.000	-701.071		-701.071	-701.071		
	02					Fondul Social European	915.000		16.320		16.320	16.320		
	01					Sume primite in contul platilor efectuate in anul curent	465.000		16.320		16.320	16.320		
	02					Sume primite in contul platilor efectuate in anii anteriori	450.000							
4602						ALTE SUME PRIMITE DE LA UE		5.389.000	5.388.695		5.388.695	5.388.695		
	04					Alte sume primite din fonduri de la Uniunea Europeana pentru programele operationale finantate din cadrul financiar 2014-2020		5.389.000	5.388.695		5.388.695	5.388.695		
4802						SUME PRIMITE DE LA UE/ALTI DONATORI IN CONTUL PLATILOR EFECTUATE SI AFERENTE CADRULUI FINANCIAR 2014-2020		3.431.000	96.438		96.438	96.438		

Capi- tol	Sub- capi- tol	Pa- ra- graf	Gru- pa / Titlu	Ar- ti- col	Ali- ne- at	Denumire indicator	Prevederi bugetare initiale	Prevederi bugetare definitive	Drepturi constatate			Incasari realizate	Stingeri pe alte cai decat incasari	Drepturi constatate de incasat
									Total, din care:	din anii precedenti	din anul curent			
A						B	1	2	3=4+5	4	5	6	7	8=3-6-7
4802	02					Fondul Social European(FSE)		415.000						
	01					Sume primite in contul platilor efectuate in anul curent		415.000						
	15					Alte programe comunitare finantate in perioada 2014-2020 (APC)		3.016.000	96.438		96.438	96.438		
	01					Sume primite in contul platilor efectuate in anul curent		3.016.000	96.438		96.438	96.438		





Capi- tol	Sub- capi- tol	Pa- ra- graf	Gru- pa / Titlu	Ar- ti- col	Ali- ne- at	Denumire indicator	Credite de angajament		Credite bugetare		Angajamente bugetare	Angajamente legale	Plati efectuate	Angajamente legale de platit	Cheltuieli efective
							initiale	definitive	initiale	definitive					
A						B	1	2	3	4	5	6	7	8=6-7	9
6500						nonmilitara)			200.000	150.000	150.000	150.000	69.728	80.272	88.265
	02					Partea III-a CHELTUIELI SOCIAL-CULTURALE		262.470.000	490.657.000	555.644.000	555.152.574	547.711.641	4.551.139.690	92.571.951	422.912.921
6502						INVATAMANT									
						INVATAMANT			159.282.000	152.819.000	152.661.650	152.661.650	1.052.241.947	47.419.703	84.385.980
	03					Invatamant prescolar si primar		86.402.000	61.554.000	61.521.758	61.521.758	40.173.711	21.348.047	34.932.198	
	01					Invatamant prescolar		37.167.000	32.358.000	32.358.000	32.358.000	20.784.344	11.573.656	20.259.004	
	02					Invatamant primar		49.235.000	29.196.000	29.163.758	29.163.758	19.389.367	9.774.391	14.673.194	
	04					Invatamant secundar		43.431.000	62.232.000	62.105.917	62.105.917	42.769.650	19.336.267	36.877.102	
	01					Invatamant secundar inferior		21.717.000	31.882.000	31.882.505	31.882.505	21.429.769	10.452.736	18.453.339	
	02					Invatamant secundar superior		21.714.000	30.350.000	30.223.412	30.223.412	21.339.881	8.883.531	18.423.763	
	05					Invatamant postliceal		150.000	88.000	88.000	88.000	10.127	77.873	53.108	
	07					Invatamant nedefinibil prin nivel		2.031.000	3.064.000	3.064.000	3.064.000	2.109.191	954.809	1.603.054	
	04					Invatamant special		2.031.000	3.064.000	3.064.000	3.064.000	2.109.191	954.809	1.603.054	
	12					Servicii educationale complementare		14.145.000	12.758.000	12.758.000	12.758.000	8.925.744	3.832.256	10.920.518	
	01					Scoala dupa scoala		14.145.000	12.758.000	12.758.000	12.758.000	8.925.744	3.832.256	10.920.518	
	50					Alte cheltuieli in domeniul invatamantului			13.123.000	13.123.000	13.123.975	13.123.975	11.253.524	1.870.451	
6702						CULTURA, RECREERE SI RELIGIE			96.827.000	140.355.000	139.940.394	139.940.394	1.011.178.249	38.762.145	87.931.392
	05					Servicii recreative si sportive		79.827.000	126.081.000	125.666.394	125.666.394	87.868.749	37.797.645	74.621.892	
	03					Intretinere gradini publice, parcuri zone verzi, baze sportive si de agrement		79.827.000	126.081.000	125.666.394	125.666.394	87.868.749	37.797.645	74.621.892	
6702	06					Servicii religioase		4.000.000	3.000.000	3.000.000	3.000.000	3.000.000		3.000.000	
	50					Alte servicii in domeniile culturii, recreerii si religiei			13.000.000	11.274.000	11.274.000	11.274.000	10.309.500	964.500	10.309.500
6802						ASIGURARI SI ASISTENTA SOCIALA									
						ASIGURARI SI ASISTENTA SOCIALA		262.470.000	234.548.000	262.470.000	262.550.530	255.109.597	248.719.494	6.390.103	250.595.549

Capi- tol	Sub- capi- tol	Pa- ra- graf	Gru- pa / Titlu	Ar- ti- col	Ali- ne- at	Denumire indicator	Credite de angajament		Credite bugetare		Angajamente bugetare	Angajamente legale	Plati efectuate	Angajamente legale de platit	Cheltuieli efective
							initiale	definitive	initiale	definitive					
							A						B	1	2
6802	04					Asistenta acordata persoanelor in varsta		13.869.000	13.200.000	13.869.000	13.869.000	13.155.465	12.583.153	572.312	11.946.329
	05					Asistenta sociala in caz de boli si invaliditati		110.749.000	68.047.000	110.749.000	110.809.530	110.109.253	109.950.208	159.045	109.853.709
6802	05	02				Asistenta sociala in caz de invaliditate		110.749.000	68.047.000	110.749.000	110.809.530	110.109.253	109.950.208	159.045	109.853.709
	06					Asistenta sociala pentru familie si copii		35.327.000	31.402.000	35.327.000	35.327.000	34.982.098	31.932.875	3.049.223	34.135.774
6802	11					Crese		25.378.000	34.499.000	25.378.000	25.378.000	24.417.780	23.750.642	667.138	23.808.372
	12					Unitati de asistenta medico-sociale		10.300.000	13.065.000	10.300.000	10.300.000	8.395.033	8.087.391	307.642	8.087.391
	15					Prevenirea excluderii sociale		1.800.000	2.200.000	1.800.000	1.800.000	1.679.314	1.679.314		1.906.486
	01					Ajutor social		1.800.000	2.200.000	1.800.000	1.800.000	1.679.314	1.679.314		1.906.486
	50					Alte cheltuieli in domeniul asigurarilor si asistentei sociale		65.047.000	72.135.000	65.047.000	65.067.000	62.370.654	60.735.911	1.634.743	60.857.488
6802	50	50				Alte cheltuieli in domeniul asistentei sociale		65.047.000	72.135.000	65.047.000	65.067.000	62.370.654	60.735.911	1.634.743	60.857.488
7000	02					Partea IV-a SERVICII SI DEZVOLTARE PUBLICA, LOCUINTE, MEDIU SI APE			191.044.000	167.868.000	167.448.859	167.448.859	160.888.150	6.560.709	99.868.650
7002						LOCUINTE, SERVICII SI DEZVOLTARE PUBLICA LOCUINTE, SERVICII SI DEZVOLTARE PUBLICA			90.032.000	71.255.000	71.218.648	71.218.648	66.325.829	4.892.819	20.554.521
	03					Locuinte		23.796.000	7.895.000	7.859.308	7.859.308	7.859.308	6.308.930	1.550.378	4.800
	01					Dezvoltarea sistemului de locuinte		596.000	495.000	495.000	495.000	495.000	344.672	150.328	4.800
	30					Alte cheltuieli in domeniul locuintelor		23.200.000	7.400.000	7.364.308	7.364.308	7.364.308	5.964.258	1.400.050	
	05					Alimentare cu apa si amenajari hidrotehnice		116.000	108.000	108.000	108.000	108.000	108.000	108.000	
	01					Alimentare cu apa		116.000	108.000	108.000	108.000	108.000	108.000	108.000	
	50					Alte servicii in domeniile locuintelor, serviciilor si dezvoltarii comunale			66.120.000	63.252.000	63.251.340	63.251.340	60.016.899	3.234.441	20.549.721
7402						PROTECTIA MEDIULUI PROTECTIA MEDIULUI			101.012.000	96.613.000	96.230.211	96.230.211	94.562.321	1.667.890	79.314.129

Capi- tol	Sub- capi- tol	Pa- ra- graf	Gru- pa / Titlu	Ar- ti- col	Ali- ne- at	Denumire indicator	Credite de angajament		Credite bugetare		Angajamente bugetare	Angajamente legale	Plati efectuate	Angajamente legale de platit	Cheltuieli efective
							initiale	definitive	initiale	definitive					
A						B	1	2	3	4	5	6	7	8=6-7	9
7402	05					Salubritate si gestiunea deseurilor			100.000.000	96.500.000	96.117.211	96.117.211	94.562.321	1.554.890	79.314.129
	01					Salubritate			100.000.000	96.500.000	96.117.211	96.117.211	94.562.321	1.554.890	79.314.129
	06					Canalizarea si tratarea apelor reziduale			1.012.000	113.000	113.000	113.000		113.000	
8000															
	02					Partea V-a ACTIUNI ECONOMICE			72.409.000	41.588.000	41.587.013	41.587.013	18.972.592	22.614.421	27.319.742
8402						TRANSPORTURI									
						TRANSPORTURI			72.409.000	41.588.000	41.587.013	41.587.013	18.972.592	22.614.421	27.319.742
	03					Transport rutier			72.409.000	41.588.000	41.587.013	41.587.013	18.972.592	22.614.421	27.319.742
	03					Strazi			72.409.000	41.588.000	41.587.013	41.587.013	18.972.592	22.614.421	27.319.742



Capi- tol	Sub- capi- tol	Pa- ra- graf	Gru- pa / Titlu	Ar- ti- col	Ali- ne- at	Denumire indicator	Credite de angajament		Credite bugetare		Angajamente bugetare	Angajamente legale	Plati efectuate	Angajamente legale de platit	Cheltuieli efective
							initiale	definitive	initiale	definitive					
							A						B	1	2
						indemnizatii		78.000	309.000	205.000	203.583	192.770	134.724	58.046	44.370
5002			10	03	07	Contributia asiguratorie pentru munca	2.036.000	4.152.000	3.447.000	3.420.224	3.348.987	3.035.483	313.504	3.274.749	
			20			TITLUL II BUNURI SI SERVICII	52.677.000	332.207.000	394.810.000	393.470.483	388.896.843	3.052.292.596	83.604.247	281.197.268	
			20	01		Bunuri si servicii	31.034.000	263.268.000	309.431.000	308.636.960	307.058.849	2.464.78.966	60.579.883	230.574.826	
			20	01	01	Furnituri de birou	453.000	4.128.000	4.210.000	4.151.914	4.122.190	2.759.788	1.362.402	2.561.518	
			20	01	02	Materiale pentru curatenie	594.000	3.680.000	3.170.000	3.157.448	3.152.758	1.739.546	1.413.212	2.216.449	
			20	01	03	Incalzit, iluminat si forta motrica	2.508.000	23.421.000	23.381.000	23.276.098	22.822.758	18.393.484	4.429.274	17.206.788	
			20	01	04	Apa, canal si salubritate	589.000	10.894.000	10.560.000	10.552.145	10.498.546	8.182.680	2.315.866	8.669.942	
			20	01	05	Carburanti si lubrifianti	260.000	2.693.000	3.657.000	3.653.500	3.641.222	3.041.912	599.310	3.074.503	
			20	01	06	Piese de schimb	5.000	739.000	755.000	728.995	724.992	362.737	362.255	390.851	
			20	01	07	Transport	45.000	493.000	451.000	413.092	398.025	354.067	43.958	340.664	
			20	01	08	Posta, telecomunicatii, radio, tv, internet	427.000	2.503.000	2.451.000	2.395.501	2.373.033	2.041.360	331.673	2.049.810	
5002			20	01	09	Materiale si prestari de servicii cu caracter functional	6.275.000	115.005.000	110.524.000	110.461.115	110.377.836	1.059.973.527	4.404.309	90.601.134	
5002			20	01	30	Alte bunuri si servicii pentru intretinere si functionare	19.878.000	99.712.000	150.272.000	149.847.152	148.947.489	1.036.229.865	45.317.624	103.463.167	
5002			20	02		Reparatii curente	11.521.000	37.079.000	50.085.000	49.980.567	48.053.885	33.542.670	14.511.215	29.587.959	
			20	03		Hrana	3.816.000	3.702.000	4.318.000	4.318.000	4.250.052	3.506.533	743.519	3.472.796	
			20	03	01	Hrana pentru oameni	3.816.000	3.702.000	4.318.000	4.318.000	4.250.052	3.506.533	743.519	3.472.796	
			20	04		Medicamente si materiale sanitare	1.738.000	2.090.000	1.741.000	1.741.000	1.650.140	1.238.214	411.926	1.002.444	
			20	04	01	Medicamente	840.000	418.000	843.000	843.000	812.679	561.828	250.851	586.285	
			20	04	02	Materiale sanitare	878.000	1.612.000	878.000	878.000	831.796	672.295	159.501	412.068	
			20	04	04	Dezinfectanti	20.000	60.000	20.000	20.000	5.665	4.091	1.574	4.091	
			20	05		Bunuri de natura obiectelor de inventar	928.000	8.995.000	10.718.000	10.637.985	10.419.775	6.414.755	4.005.020	3.841.436	
			20	05	01	Uniforme si echipament	24.000	97.000	57.000	52.000	40.977	14.051	26.926	8.226	
			20	05	03	Lenjerie si accesorii de pat		1.260.000	384.000	384.000	384.000	299.377	84.623	8.624	
			20	05	30	Alte obiecte de inventar	904.000	7.638.000	10.277.000	10.201.985	9.994.798	6.101.327	3.893.471	3.824.586	







Capi- tol	Sub- capi- tol	Pa- ra- graf	Gru- pa / Titlu	Ar- ti- col	Ali- ne- at	Denumire indicator	Credite de angajament		Credite bugetare		Angajamente bugetare	Angajamente legale	Plati efectuate	Angajamente legale de platit	Cheltuieli efective
							initiale	definitive	initiale	definitive					
A						B	1	2	3	4	5	6	7	8=6-7	9
						perioada 2014-2020				3.016.000	3.016.000	3.016.000	392.000	2.624.000	266.312
5002			58	15	01	Finantarea nationala				332.000	332.000	332.000	27.084	304.916	27.084
			58	15	02	Finantare externa nerambursabila				2.684.000	2.684.000	2.684.000	364.916	2.319.084	239.228
			59			TITLUL XI ALTE CHELTUIELI			12.204.000	18.590.000	18.551.961	18.551.961	13.673.583	4.878.378	13.545.915
			59	01		Burse			6.492.000	13.773.000	13.773.000	13.773.000	9.069.827	4.703.173	9.072.580
			59	08		Programe pentru tineret			40.000	105.000	105.000	105.000	64.186	40.814	44.411
			59	12		Sustinerea cultelor			4.000.000	3.000.000	3.000.000	3.000.000	3.000.000		3.000.000
			59	17		Despagubiri civile				20.000	1.361	1.361	1.361		1.361
			59	22		Actiuni cu caracter stiintific si social-cultural			200.000	677.000	677.000	677.000	621.441	55.559	578.076
5002			59	40		Sume aferente persoanelor cu handicap neincadrate			1.472.000	1.015.000	995.600	995.600	916.768	78.832	849.487
5002			70			CHELTUIELI DE CAPITAL	2.878.000	164.036.000	69.350.000	69.200.408	68.427.761	40.567.525	27.860.236	83.074.768	
			71			TITLUL XIII ACTIVE NEFINANCIARE	2.878.000	164.036.000	69.350.000	69.200.408	68.427.761	40.567.525	27.860.236	83.074.768	
			71	01		Active fixe	2.878.000	163.786.000	67.508.000	67.358.408	66.585.761	38.874.029	27.711.732	83.074.768	
			71	01	01	Constructii	278.000	139.158.000	34.632.000	34.587.000	34.585.218	18.396.824	16.188.394	20.467.171	
			71	01	02	Masini, echipamente si mijloace de transport		155.000	3.537.000	3.287.000	3.284.298	3.283.998	1.762.671	1.521.327	2.918.467
5002			71	01	03	Mobilier, aparatura birotica si alte active corporale	1.636.000	5.621.000	5.477.000	5.379.793	5.046.589	2.930.106	2.116.483	4.004.022	
5002			71	01	30	Alte active fixe (inclusiv reparatii capitale)	809.000	15.470.000	24.112.000	24.107.317	23.669.956	15.784.428	7.885.528	55.685.108	
5002			71	03		Reparatii capitale aferente activelor fixe		250.000	1.842.000	1.842.000	1.842.000	1.693.496	148.504		
5002			79			OPERATIUNI FINANCIARE	66.206.000	64.106.000	64.106.000	64.106.000	64.106.000	63.140.155	965.845	371.450	
			80			TITLUL XVI IMPRUMUTURI	23.000.000	22.600.000	22.600.000	22.600.000	22.600.000	22.585.049	14.951		
			80	30		Alte imprumuturi	23.000.000	22.600.000	22.600.000	22.600.000	22.600.000	22.585.049	14.951		
			81			TITLUL XVII RAMBURSARI DE CREDITE		43.206.000	41.506.000	41.506.000	41.506.000	40.555.106	950.894	371.450	

Capi- tol	Sub- capi- tol	Pa- ra- graf	Gru- pa / Titlu	Ar- ti- col	Ali- ne- at	Denumire indicator	Credite de angajament		Credite bugetare		Angajamente bugetare	Angajamente legale	Plati efectuate	Angajamente legale de platit	Cheltuieli efective
							initiale	definitive	initiale	definitive					
A						B	1	2	3	4	5	6	7	8=6-7	9
5002			81	01		Rambursari de credite externe			26.274.000	27.374.000	27.374.000	27.374.000	26.497.158	876.842	371.450
			81	01	01	Rambursari de credite externe contractate de ordonatorii de credite			26.274.000	27.374.000	27.374.000	27.374.000	26.497.158	876.842	371.450
5002			81	02		Rambursari de credite interne			16.932.000	14.132.000	14.132.000	14.132.000	14.057.948	74.052	
			81	02	05	Rambursari de credite aferente datoriei publice interne locale			16.932.000	14.132.000	14.132.000	14.132.000	14.057.948	74.052	
5002			84			PLATI EFECTUATE IN ANII PRECEDENTI SI RECUPERATE IN ANUL CURENT		-100.000	-200.000	-1.187.000	-2.016.591	-2.016.591	-2.016.591		
5002			85			Titlul XIX PLATI EFECTUATE IN ANII PRECEDENTI SI RECUPERATE IN ANUL CURENT		-100.000	-200.000	-1.187.000	-2.016.591	-2.016.591	-2.016.591		
5002			85	01		Plati efectuate in anii precedenti si recuperate in anul curent		-100.000	-200.000	-1.187.000	-2.016.591	-2.016.591	-2.016.591		
5002			85	01	01	Plati efectuate in anii precedenti si recuperate in anul curent (SF)		-100.000	-200.000	-1.187.000	-1.980.899	-1.980.899	-1.980.899		
5002			85	01	02	Plati efectuate in anii precedenti si recuperate in anul curent (SD)					-35.692	-35.692	-35.692		
5100	02					Partea I-a SERVICII PUBLICE GENERALE			117.344.000	119.285.000	116.749.398	116.749.398	107.468.255	9.281.143	134.782.105
5102						AUTORITATI PUBLICE SI ACTIUNI EXTERNE			92.598.000	94.959.000	92.423.398	92.423.398	83.734.138	8.689.260	111.047.988
			01			AUTORITATI PUBLICE SI ACTIUNI EXTERNE CHELTUIELI CURENTE			61.684.000	64.218.000	61.750.027	61.750.027	56.346.195	5.403.832	54.730.862
			10			TITLUL I CHELTUIELI DE PERSONAL			36.488.000	35.336.000	34.245.583	34.245.583	33.979.389	266.194	33.699.442
			10	01		Cheltuieli salariale in bani			34.697.000	33.306.000	32.253.314	32.253.314	32.117.875	135.439	32.283.537
			10	01	01	Salarii de baza			33.941.000	32.197.000	31.205.334	31.205.334	31.168.950	36.384	31.331.160
			10	01	12	Indemnizatii platite unor persoane din afara unitatii			728.000	876.000	872.900	872.900	842.396	30.504	846.654
5102			10	01	17	Indemnizatii de hrana				103.000	50.000	50.000		50.000	

Capi- tol	Sub- capi- tol	Pa- ra- graf	Gru- pa / Titlu	Ar- ti- col	Ali- ne- at	Denumire indicator	Credite de angajament		Credite bugetare		Angajamente bugetare	Angajamente legale	Plati efectuate	Angajamente legale de platit	Cheltuieli efective
							initiale	definitive	initiale	definitive					
A						B	1	2	3	4	5	6	7	8=6-7	9
5102			10 01 30			Alte drepturi salariale in bani			28.000	130.000	125.080	125.080	106.529	18.551	105.723
			10 02			Cheltuieli salariale in natura			257.000	672.000	670.300	670.300	645.957	24.343	645.957
			10 02 06			Vouchere de vacanta				672.000	670.300	670.300	645.957	24.343	645.957
			10 02 30			Alte drepturi salariale in natura			257.000						
			10 03			Contributii			1.534.000	1.358.000	1.321.969	1.321.969	1.215.557	106.412	769.948
			10 03 01			Contributii de asigurari sociale de stat			422.000	399.000	395.394	395.394	392.817	2.577	43.476
5102			10 03 02			Contributii de asigurari de somaj			18.000	15.000	13.802	13.802	12.843	959	1.831
			10 03 03			Contributii de asigurari sociale de sanatate			141.000	132.000	130.267	130.267	129.193	1.074	13.973
5102			10 03 04			Contributii de asigurari pentru accidente de munca si boli profesionale			10.000	6.000	4.699	4.699	3.808	891	500
5102			10 03 06			Contributii pentru concedii si indemnizatii			131.000	30.000	28.583	28.583	27.909	674	2.159
5102			10 03 07			Contributia asiguratorie pentru munca			812.000	776.000	749.224	749.224	648.987	100.237	708.009
			20			TITLUL II BUNURI SI SERVICII			20.669.000	21.818.000	20.478.483	20.478.483	17.612.904	2.865.579	16.373.611
			20 01			Bunuri si servicii			13.734.000	13.109.000	12.314.960	12.314.960	11.037.259	1.277.701	10.781.130
			20 01 01			Furnituri de birou			1.477.000	1.497.000	1.438.914	1.438.914	1.262.229	176.685	1.207.873
			20 01 02			Materiale pentru curatenie			140.000	125.000	112.448	112.448	97.132	15.316	101.242
			20 01 03			Incalzit, iluminat si forta motrica			1.173.000	1.119.000	1.014.098	1.014.098	994.121	19.977	912.961
			20 01 04			Apa, canal si salubritate			538.000	413.000	405.145	405.145	325.532	79.613	321.063
			20 01 05			Carburanti si lubrifianti			141.000	129.000	125.500	125.500	120.116	5.384	107.513
			20 01 06			Piese de schimb			270.000	190.000	163.995	163.995	31.176	132.819	43.128
			20 01 07			Transport			430.000	390.000	352.092	352.092	317.356	34.736	305.682
			20 01 08			Posta, telecomunicatii, radio, tv, internet			1.154.000	1.084.000	1.028.501	1.028.501	962.721	65.780	969.805
5102			20 01 09			Materiale si prestari de servicii cu caracter functional			1.233.000	823.000	760.115	760.115	596.196	163.919	587.043

Capi- tol	Sub- capi- tol	Pa- ra- graf	Gru- pa / Titlu	Ar- ti- col	Ali- ne- at	Denumire indicator	Credite de angajament		Credite bugetare		Angajamente bugetare	Angajamente legale	Plati efectuate	Angajamente legale de platit	Cheltuieli efective
							initiale	definitive	initiale	definitive					
							1	2	3	4					
A						B	1	2	3	4	5	6	7	8=6-7	9
5102			20 01 30			Alte bunuri si servicii pentru intretinere si functionare			7.178.000	7.339.000	6.914.152	6.914.152	6.330.680	583.472	6.224.820
5102			20 02			Reparatii curente			1.360.000	1.827.000	1.722.567	1.722.567	1.265.691	456.876	1.214.410
			20 05			Bunuri de natura obiectelor de inventar			933.000	1.075.000	994.985	994.985	606.909	388.076	307.941
			20 05 01			Uniforme si echipament			5.000	5.000					
			20 05 30			Alte obiecte de inventar			928.000	1.070.000	994.985	994.985	606.909	388.076	307.941
			20 06			Deplasari, detasari, transferari			300.000	100.000	100.000	100.000	68.259	31.741	38.574
			20 06 01			Deplasari interne, detasari, transferari			250.000	50.000	50.000	50.000	35.348	14.652	5.663
			20 06 02			Deplasari in strainatate			50.000	50.000	50.000	50.000	32.911	17.089	32.911
			20 11			Carti, publicatii si materiale documentare			63.000	98.000	77.917	77.917	61.916	16.001	61.358
5102			20 12			Consultanta si expertiza			1.696.000	2.660.000	2.647.479	2.647.479	2.636.228	11.251	2.323.034
			20 13			Pregatire profesionala			520.000	187.000	181.800	181.800	177.299	4.501	143.400
			20 14			Protectia muncii			109.000	109.000	76.502	76.502	70.082	6.420	40.802
			20 25			Cheltuieli judiciare si extrajudiciare derivate din actiuni in reprezentarea intereselor statului, potrivit dispozitiilor legale			100.000	50.000	28.190	28.190	27.990	200	27.190
5102			20 30			Alte cheltuieli			1.854.000	2.603.000	2.334.083	2.334.083	1.661.271	672.812	1.435.772
			20 30 02			Protocol si reprezentare			120.000	217.000	217.000	217.000	179.605	37.395	176.195
			20 30 04			Chirii			88.000	150.000	150.000	150.000	122.646	27.354	114.316
			20 30 30			Alte cheltuieli cu bunuri si servicii			1.646.000	2.236.000	1.967.083	1.967.083	1.359.020	608.063	1.145.261
			55			TITLUL VII ALTE TRANSFERURI				1.000.000	1.000.000	1.000.000		1.000.000	
			55 02			B. Transferuri curente in strainatate (catre organizatii internationale)				1.000.000	1.000.000	1.000.000		1.000.000	
5102			55 02 04			Alte transferuri curente in strainatate				1.000.000	1.000.000	1.000.000		1.000.000	
5102			57			TITLUL VIII ASISTENTA SOCIALA			4.031.000	4.532.000	4.532.000	4.532.000	3.678.532	853.468	3.678.532

Capi- tol	Sub- capi- tol	Pa- ra- graf	Gru- pa / Titlu	Ar- ti- col	Ali- ne- at	Denumire indicator	Credite de angajament		Credite bugetare		Angajamente bugetare	Angajamente legale	Plati efectuate	Angajamente legale de platit	Cheltuieli efective
							initiale	definitive	initiale	definitive					
A						B	1	2	3	4	5	6	7	8=6-7	9
5102			57	02		Ajutoare sociale			4.031.000	4.532.000	4.532.000	4.532.000	3.678.532	853.468	3.678.532
			57	02	02	Ajutoare sociale in natura			4.031.000	4.532.000	4.532.000	4.532.000	3.678.532	853.468	3.678.532
			58			TITLUL X PROIECTE CU FINANTARE DIN FONDURI EXTERNE NERAMBURSABILE CADRULUI FINANCIAR 2014-2020				415.000	415.000	415.000	121.567	293.433	63.876
5102			58	02		Programe din Fondul Social European (FSE)				415.000	415.000	415.000	121.567	293.433	63.876
			58	02	01	Finantarea nationala				85.000	85.000	85.000	16.554	68.446	16.554
			58	02	02	Finantarea externa nerambursabila				330.000	330.000	330.000	105.013	224.987	47.322
			59			TITLUL XI ALTE CHELTUIELI			496.000	1.117.000	1.078.961	1.078.961	953.803	125.158	915.401
			59	08		Programe pentru tineret			40.000	105.000	105.000	105.000	64.186	40.814	44.411
			59	17		Despagubiri civile				20.000	1.361	1.361	1.361		1.361
			59	22		Actiuni cu caracter stiintific si social-cultural			200.000	677.000	677.000	677.000	621.441	55.559	578.076
5102			59	40		Sume aferente persoanelor cu handicap neincadrate			256.000	315.000	295.600	295.600	266.815	28.785	291.555
5102			70			CHELTUIELI DE CAPITAL			8.014.000	8.241.000	8.091.408	8.091.408	4.820.931	3.270.477	56.317.126
			71			TITLUL XIII ACTIVE NEFINANCIARE			8.014.000	8.241.000	8.091.408	8.091.408	4.820.931	3.270.477	56.317.126
			71	01		Active fixe			7.764.000	8.221.000	8.071.408	8.071.408	4.820.931	3.250.477	56.317.126
			71	01	01	Constructii			2.886.000	2.914.000	2.869.000	2.869.000	882.356	1.986.644	780.919
			71	01	02	Masini, echipamente si mijloace de transport			565.000	627.000	624.298	624.298	528.939	95.359	272.340
5102			71	01	03	Mobilier, aparatura birotica si alte active corporale			721.000	522.000	424.793	424.793	376.260	48.533	703.407
5102			71	01	30	Alte active fixe (inclusiv reparatii capitale)			3.592.000	4.158.000	4.153.317	4.153.317	3.033.376	1.119.941	54.560.460
5102			71	03		Reparatii capitale aferente activelor fixe			250.000	20.000	20.000	20.000		20.000	
5102			79			OPERATIUNI FINANCIARE			23.000.000	22.600.000	22.600.000	22.600.000	22.585.049	14.951	

Capi- tol	Sub- capi- tol	Pa- ra- graf	Gru- pa / Titlu	Ar- ti- col	Ali- ne- at	Denumire indicator	Credite de angajament		Credite bugetare		Angajamente bugetare	Angajamente legale	Plati efectuate	Angajamente legale de platit	Cheltuieli efective
							initiale	definitive	initiale	definitive					
A						B	1	2	3	4	5	6	7	8=6-7	9
5102			80			TITLUL XVI IMPRUMUTURI			23.000.000	22.600.000	22.600.000	22.600.000	22.585.049	14.951	
			80	30		Alte imprumuturi			23.000.000	22.600.000	22.600.000	22.600.000	22.585.049	14.951	
			84			PLATI EFECTUATE IN ANII PRECEDENTI SI RECUPERATE IN ANUL CURENT			-100.000	-100.000	-18.037	-18.037	-18.037		
5102			85			Titlul XIX PLATI EFECTUATE IN ANII PRECEDENTI SI RECUPERATE IN ANUL CURENT			-100.000	-100.000	-18.037	-18.037	-18.037		
5102			85	01		Plati efectuate in anii precedenti si recuperate in anul curent			-100.000	-100.000	-18.037	-18.037	-18.037		
5102			85	01	01	Plati efectuate in anii precedenti si recuperate in anul curent (SF)			-100.000	-100.000	-18.037	-18.037	-18.037		
5402						ALTE SERVICII PUBLICE GENERALE			6.800.000	6.370.000	6.370.000	6.370.000	5.976.146	393.854	5.976.146
			01			CHELTUIELI CURENTE			6.800.000	6.370.000	6.370.000	6.370.000	5.976.146	393.854	5.976.146
			51			TITLUL VI TRANSFERURI INTRE UNITATI ALE ADMINISTRATIEI PUBLICE			6.800.000	6.370.000	6.370.000	6.370.000	5.976.146	393.854	5.976.146
5402			51	01		Transferuri curente			6.800.000	6.370.000	6.370.000	6.370.000	5.976.146	393.854	5.976.146
			51	01	01	Transferuri catre institutiile publice			6.800.000	6.370.000	6.370.000	6.370.000	5.976.146	393.854	5.976.146
5502						TRANZACTII PRIVIND DATORIA PUBLICA SI IMPRUMUTURI			17.946.000	17.956.000	17.956.000	17.956.000	17.757.971	198.029	17.757.971
5502						TRANZACTII PRIVIND DATORIA PUBLICA SI IMPRUMUTURI			17.946.000	17.956.000	17.956.000	17.956.000	17.757.971	198.029	17.757.971
5502			01			CHELTUIELI CURENTE			100.000	100.000	100.000	100.000	9.537	90.463	9.537
			20	24		Comisioane si alte costuri aferente imprumuturilor			100.000	100.000	100.000	100.000	9.537	90.463	9.537
5502			20	24	02	Comisioane si alte costuri aferente imprumuturilor interne			100.000	100.000	100.000	100.000	9.537	90.463	9.537

Capi- tol	Sub- capi- tol	Pa- ra- graf	Gru- pa / Titlu	Ar- ti- col	Ali- ne- at	Denumire indicator	Credite de angajament		Credite bugetare		Angajamente bugetare	Angajamente legale	Plati efectuate	Angajamente legale de platit	Cheltuieli efective
							initiale	definitive	initiale	definitive					
							A						B	1	2
5502			30			TITLUL III DOBANZI			17.846.000	17.856.000	17.856.000	17.856.000	17.748.434	107.566	17.748.434
			30	01		Dobanzi aferente datoriei publice interne			13.474.000	14.384.000	14.384.000	14.384.000	14.357.542	26.458	14.357.542
			30	01	01	Dobanzi aferente datoriei publice interne directe			13.474.000	14.384.000	14.384.000	14.384.000	14.357.542	26.458	14.357.542
5502			30	02		Dobanzi aferente datoriei publice externe			4.372.000	3.472.000	3.472.000	3.472.000	3.390.892	81.108	3.390.892
5502			30	02	01	Dobanzi, aferente datoriei publice externe directe			4.372.000	3.472.000	3.472.000	3.472.000	3.390.892	81.108	3.390.892
6000	02					Partea II-a APARARE, ORDINE PUBLICA SI SIGURANTA NATIONALA			38.650.000	38.459.000	38.459.000	38.459.000	37.217.299	1.241.701	37.233.987
6002						APARARE			500.000	359.000	359.000	359.000	286.124	72.876	284.271
			01			CHELTUIELI CURENTE			400.000	359.000	359.000	359.000	286.124	72.876	254.342
			20			TITLUL II BUNURI SI SERVICII			400.000	359.000	359.000	359.000	286.124	72.876	254.342
			20	01		Bunuri si servicii			380.000	332.000	332.000	332.000	277.048	54.952	254.342
			20	01	01	Furnituri de birou			67.000	53.000	53.000	53.000	42.761	10.239	27.813
			20	01	02	Materiale pentru curatenie			18.000	13.000	13.000	13.000	7.777	5.223	7.777
			20	01	03	Incalzit, iluminat si forta motrica			75.000	60.000	60.000	60.000	52.046	7.954	52.046
			20	01	04	Apa, canal si salubritate			8.000	5.000	5.000	5.000	2.840	2.160	2.513
			20	01	05	Carburanti si lubrifianti			25.000	20.000	20.000	20.000	15.028	4.972	12.573
			20	01	08	Posta, telecomunicatii, radio, tv, internet			12.000	11.000	11.000	11.000	9.357	1.643	9.357
6002			20	01	09	Materiale si prestari de servicii cu caracter functional			175.000	170.000	170.000	170.000	147.239	22.761	142.263
6002			20	05		Bunuri de natura obiectelor de inventar			20.000	27.000	27.000	27.000	9.076	17.924	
			20	05	30	Alte obiecte de inventar			20.000	27.000	27.000	27.000	9.076	17.924	
			70			CHELTUIELI DE CAPITAL			100.000						29.929

Capi- tol	Sub- capi- tol	Pa- ra- graf	Gru- pa / Titlu	Ar- ti- col	Ali- ne- at	Denumire indicator	Credite de angajament		Credite bugetare		Angajamente bugetare	Angajamente legale	Plati efectuate	Angajamente legale de platit	Cheltuieli efective
							initiale	definitive	initiale	definitive					
A						B	1	2	3	4	5	6	7	8=6-7	9
6002			71			TITLUL XIII ACTIVE NEFINANCIARE			100.000						29.929
			71	01		Active fixe			100.000						29.929
			71	01	02	Masini, echipamente si mijloace de transport			100.000						29.560
6002			71	01	30	Alte active fixe (inclusiv reparatii capitale)									369
6102						ORDINE PUBLICA SI SIGURANTA NATIONALA									
						ORDINE PUBLICA SI SIGURANTA NATIONALA			38.150.000	38.100.000	38.100.000	38.100.000	36.931.175	1.168.825	36.949.716
			01			CHELTUIELI CURENTE			38.050.000	38.100.000	38.100.000	38.100.000	36.931.175	1.168.825	36.931.174
			20			TITLUL II BUNURI SI SERVICII			100.000	150.000	150.000	150.000	69.728	80.272	69.728
			20	01		Bunuri si servicii			100.000	150.000	150.000	150.000	69.728	80.272	69.728
			20	01	09	Materiale si prestari de servicii cu caracter functional			100.000	150.000	150.000	150.000	69.728	80.272	69.728
6102			51			TITLUL VI TRANSFERURI INTRE UNITATI ALE ADMINISTRATIEI PUBLICE			37.950.000	37.950.000	37.950.000	37.950.000	36.861.447	1.088.553	36.861.446
6102			51	01		Transferuri curente			37.950.000	37.950.000	37.950.000	37.950.000	36.861.447	1.088.553	36.861.446
			51	01	01	Transferuri catre institutiile publice			37.950.000	37.950.000	37.950.000	37.950.000	36.861.447	1.088.553	36.861.446
			70			CHELTUIELI DE CAPITAL			100.000						18.542
			71			TITLUL XIII ACTIVE NEFINANCIARE			100.000						18.542
			71	01		Active fixe			100.000						18.542
			71	01	02	Masini, echipamente si mijloace de transport			100.000						7.433
6102			71	01	03	Mobilier, aparatura birotica si alte active corporale									529
6102			71	01	30	Alte active fixe (inclusiv reparatii capitale)									10.580
6500						Partea III-a CHELTUIELI SOCIAL-CULTURALE		262.470.000	490.657.000	555.644.000	555.152.574	547.711.641	455.139.690	92.571.951	422.912.921



Capi- tol	Sub- capi- tol	Pa- ra- graf	Gru- pa / Titlu	Ar- ti- col	Ali- ne- at	Denumire indicator	Credite de angajament		Credite bugetare		Angajamente bugetare	Angajamente legale	Plati efectuate	Angajamente legale de platit	Cheltuieli efective
							initiale	definitive	initiale	definitive					
A						B	1	2	3	4	5	6	7	8=6-7	9
6502						INVATAMANT									
						INVATAMANT			159.282.000	152.819.000	152.661.650	152.661.650	1 05.241.947	47.419.703	84.385.980
		01				CHELTUIELI CURENTE			120.596.000	143.964.000	143.964.000	143.964.000	1 01.067.428	42.896.572	82.469.849
		10				TITLUL I CHELTUIELI DE PERSONAL			6.500.000	9.141.000	9.141.000	9.141.000	7.473.336	1.667.664	5.529.053
		10	01			Cheltuieli salariale in bani			5.718.000	7.195.000	7.195.000	7.195.000	6.119.441	1.075.559	5.253.475
		10	01	01		Salarii de baza			861.000	1.913.000	1.913.000	1.913.000	1.737.657	175.343	714.987
		10	01	02		Salarii de merit			24.000						
		10	01	05		Sporuri pentru conditii de munca				29.000	29.000	29.000	16.492	12.508	20.091
		10	01	06		Alte sporuri			7.000	24.000	24.000	24.000	13.894	10.106	14.543
		10	01	10		Fond pentru posturi ocupate prin cumul				1.000	1.000	1.000		1.000	
		10	01	11		Fond aferent platii cu ora			4.770.000	5.028.000	5.028.000	5.028.000	4.180.383	847.617	4.501.871
		10	01	30		Alte drepturi salariale in bani			56.000	200.000	200.000	200.000	171.015	28.985	1.983
		10	02			Cheltuieli salariale in natura				20.000	20.000	20.000	14.500	5.500	14.500
		10	02	06		Vouchere de vacanta				20.000	20.000	20.000	14.500	5.500	14.500
		10	03			Contributii			782.000	1.926.000	1.926.000	1.926.000	1.339.395	586.605	261.078
		10	03	01		Contributii de asigurari sociale de stat			360.000	1.027.000	1.027.000	1.027.000	929.759	97.241	133.477
6502		10	03	02		Contributii de asigurari de somaj			60.000	103.000	103.000	103.000	17.245	85.755	2.165
		10	03	03		Contributii de asigurari sociale de sanatate			150.000	324.000	324.000	324.000	269.355	54.645	35.369
6502		10	03	04		Contributii de asigurari pentru accidente de munca si boli profesionale			61.000	101.000	101.000	101.000	8.146	92.854	1.049
6502		10	03	06		Contributii pentru concedii si indemnizatii			57.000	85.000	85.000	85.000	29.377	55.623	7.254
6502		10	03	07		Contributia asiguratorie pentru munca			94.000	286.000	286.000	286.000	85.513	200.487	81.764
20						TITLUL II BUNURI SI SERVICII			88.000.000	99.130.000	99.130.000	99.130.000	70.430.804	28.699.196	66.141.367
20		01				Bunuri si servicii			58.770.000	64.179.000	64.179.000	64.179.000	46.376.784	17.802.216	47.867.623
20		01	01			Furnituri de birou			1.942.000	2.120.000	2.120.000	2.120.000	1.160.055	959.945	1.012.468

Capi- tol	Sub- capi- tol	Pa- ra- graf	Gru- pa / Titlu	Ar- ti- col	Ali- ne- at	Denumire indicator	Credite de angajament		Credite bugetare		Angajamente bugetare	Angajamente legale	Plati efectuate	Angajamente legale de platit	Cheltuieli efective
							initiale	definitive	initiale	definitive					
A						B	1	2	3	4	5	6	7	8=6-7	9
6502			20 01 02			Materiale pentru curatenie			2.773.000	2.327.000	2.327.000	2.327.000	1.191.021	1.135.979	1.286.699
			20 01 03			Incalzit, iluminat si forta motrica			19.057.000	17.849.000	17.849.000	17.849.000	13.920.253	3.928.747	12.863.692
			20 01 04			Apa, canal si salubritate			4.050.000	4.032.000	4.032.000	4.032.000	2.623.707	1.408.293	2.732.172
			20 01 05			Carburanti si lubrifianti			32.000	23.000	23.000	23.000	10.365	12.635	10.672
			20 01 06			Piese de schimb			25.000	8.000	8.000	8.000	2.194	5.806	2.194
			20 01 07			Transport			22.000	16.000	16.000	16.000	6.778	9.222	6.913
			20 01 08			Posta, telecomunicatii, radio, tv, internet			593.000	569.000	569.000	569.000	345.658	223.342	355.804
6502			20 01 09			Materiale si prestari de servicii cu caracter functional			372.000	470.000	470.000	470.000	220.693	249.307	304.976
6502			20 01 30			Alte bunuri si servicii pentru intretinere si functionare			29.904.000	36.765.000	36.765.000	36.765.000	26.896.060	9.868.940	29.292.033
6502			20 02			Reparatii curente			21.650.000	27.890.000	27.890.000	27.890.000	20.018.339	7.871.661	16.398.606
			20 03			Hrana			138.000	498.000	498.000	498.000	332.508	165.492	311.488
			20 03 01			Hrana pentru oameni			138.000	498.000	498.000	498.000	332.508	165.492	311.488
			20 04			Medicamente si materiale sanitare			34.000	3.000	3.000	3.000	1.845	1.155	1.592
			20 04 01			Medicamente			25.000	3.000	3.000	3.000	1.845	1.155	1.592
			20 04 02			Materiale sanitare			9.000						
			20 05			Bunuri de natura obiectelor de inventar			5.505.000	5.655.000	5.655.000	5.655.000	3.357.103	2.297.897	1.277.607
			20 05 01			Uniforme si echipament			68.000	28.000	28.000	28.000	5.825	22.175	
			20 05 03			Lenjerie si accesorii de pat			1.260.000	384.000	384.000	384.000	299.377	84.623	8.624
			20 05 30			Alte obiecte de inventar			4.177.000	5.243.000	5.243.000	5.243.000	3.051.901	2.191.099	1.268.983
			20 06			Deplasari, detasari, transferari			317.000	258.000	258.000	258.000	82.032	175.968	81.419
			20 06 01			Deplasari interne, detasari, transferari			240.000	174.000	174.000	174.000	32.035	141.965	28.142
			20 06 02			Deplasari in strainatate			77.000	84.000	84.000	84.000	49.997	34.003	53.277
			20 11			Carti, publicatii si materiale documentare			58.000	24.000	24.000	24.000	2.000	22.000	2.000
6502			20 13			Pregatire profesionala			318.000	148.000	148.000	148.000	30.312	117.688	17.467

Capi- tol	Sub- capi- tol	Pa- ra- graf	Gru- pa / Titlu	Ar- ti- col	Ali- ne- at	Denumire indicator	Credite de angajament		Credite bugetare		Angajamente bugetare	Angajamente legale	Plati efectuate	Angajamente legale de platit	Cheltuieli efective
							initiale	definitive	initiale	definitive					
A						B	1	2	3	4	5	6	7	8=6-7	9
6502			20 14			Protectia muncii			105.000	25.000	25.000	25.000	650	24.350	
			20 30			Alte cheltuieli			1.105.000	450.000	450.000	450.000	229.231	220.769	183.565
			20 30 04			Chirii			96.000	85.000	85.000	85.000	75.372	9.628	68.792
			20 30 30			Alte cheltuieli cu bunuri si servicii			1.009.000	365.000	365.000	365.000	153.859	211.141	114.773
			55			TITLUL VII ALTE TRANSFERURI			12.985.000	13.879.000	13.879.000	13.879.000	12.146.549	1.732.451	
			55 01			A. Transferuri interne			12.985.000	13.879.000	13.879.000	13.879.000	12.146.549	1.732.451	
			55 01 63			Finantarea invatamantului particular sau confesional acreditat			12.985.000	13.879.000	13.879.000	13.879.000	12.146.549	1.732.451	
6502			57			TITLUL VIII ASISTENTA SOCIALA			5.611.000	4.598.000	4.598.000	4.598.000	1.172.678	3.425.322	1.170.322
			57 02			Ajutoare sociale			5.611.000	4.598.000	4.598.000	4.598.000	1.172.678	3.425.322	1.170.322
			57 02 01			Ajutoare sociale in numerar			5.473.000	1.710.000	1.710.000	1.710.000	1.172.678	537.322	1.170.322
			57 02 02			Ajutoare sociale in natura				2.750.000	2.750.000	2.750.000		2.750.000	
			57 02 03			Tichete de cresa si tichete sociale pentru gradinita			138.000	138.000	138.000	138.000		138.000	
6502			58			TITLUL X PROIECTE CU FINANTARE DIN FONDURI EXTERNE NERAMBURSABILE CADRULUI FINANCIAR 2014-2020				3.016.000	3.016.000	3.016.000	392.000	2.624.000	266.312
6502			58 15			Alte programe comunitare finantate in perioada 2014-2020				3.016.000	3.016.000	3.016.000	392.000	2.624.000	266.312
6502			58 15 01			Finantarea nationala				332.000	332.000	332.000	27.084	304.916	27.084
			58 15 02			Finantare externa nerambursabila				2.684.000	2.684.000	2.684.000	364.916	2.319.084	239.228
6502			59			TITLUL XI ALTE CHELTUIELI			7.500.000	14.200.000	14.200.000	14.200.000	9.452.061	4.747.939	9.362.795
			59 01			Burse			6.492.000	13.773.000	13.773.000	13.773.000	9.069.827	4.703.173	9.072.580
			59 40			Sume aferente persoanelor cu handicap neincadrate			1.008.000	427.000	427.000	427.000	382.234	44.766	290.215
6502			70			CHELTUIELI DE CAPITAL			38.686.000	9.842.000	9.842.000	9.842.000	5.318.869	4.523.131	1.916.131
			71			TITLUL XIII ACTIVE NEFINANCIARE			38.686.000	9.842.000	9.842.000	9.842.000	5.318.869	4.523.131	1.916.131
			71 01			Active fixe			38.686.000	9.842.000	9.842.000	9.842.000	5.318.869	4.523.131	1.916.131

Capi- tol	Sub- capi- tol	Pa- ra- graf	Gru- pa / Titlu	Ar- ti- col	Ali- ne- at	Denumire indicator	Credite de angajament		Credite bugetare		Angajamente bugetare	Angajamente legale	Plati efectuate	Angajamente legale de platit	Cheltuieli efective
							initiale	definitive	initiale	definitive					
A						B	1	2	3	4	5	6	7	8=6-7	9
6502			71 01 01			Constructii			31.071.000	532.000	532.000	532.000	67.871	464.129	251.215
			71 01 02			Masini, echipamente si mijloace de transport			1.914.000	698.000	698.000	698.000	279.693	418.307	313.198
6502			71 01 03			Mobilier, aparatura birotica si alte active corporale			1.876.000	1.738.000	1.738.000	1.738.000	744.233	993.767	631.868
6502			71 01 30			Alte active fixe (inclusiv reparatii capitale)			3.825.000	6.874.000	6.874.000	6.874.000	4.227.072	2.646.928	719.850
6502			84			PLATI EFECTUATE IN ANII PRECEDENTI SI RECUPERATE IN ANUL CURENT				-987.000	-1.144.350	-1.144.350	-1.144.350		
6502			85			Titlul XIX PLATI EFECTUATE IN ANII PRECEDENTI SI RECUPERATE IN ANUL CURENT				-987.000	-1.144.350	-1.144.350	-1.144.350		
6502			85 01			Plati efectuate in anii precedenti si recuperate in anul curent				-987.000	-1.144.350	-1.144.350	-1.144.350		
6502			85 01 01			Plati efectuate in anii precedenti si recuperate in anul curent (SF)				-987.000	-1.144.350	-1.144.350	-1.144.350		
6702						CULTURA, RECREERE SI RELIGIE			96.827.000	140.355.000	139.940.394	139.940.394	101.178.249	38.762.145	87.931.392
			01			CHELTUIELI CURENTE			79.265.000	120.119.000	120.119.000	120.119.000	86.970.603	33.148.397	81.205.049
			10			TITLUL I CHELTUIELI DE PERSONAL			10.351.000	9.954.000	9.954.000	9.954.000	9.772.690	181.310	9.706.867
			10 01			Cheltuieli salariale in bani			9.985.000	9.275.000	9.275.000	9.275.000	9.109.513	165.487	9.182.321
			10 01 01			Salarii de baza			9.469.000	8.671.000	8.671.000	8.671.000	8.621.509	49.491	8.742.043
			10 01 07			Ore suplimentare			76.000	76.000	76.000	76.000	75.376	624	
			10 01 17			Indemnizatii de hrana				78.000	78.000	78.000		78.000	
			10 01 30			Alte drepturi salariale in bani			440.000	450.000	450.000	450.000	412.628	37.372	440.278
			10 02			Cheltuieli salariale in natura				327.000	327.000	327.000	320.865	6.135	320.865
			10 02 06			Vouchere de vacanta				327.000	327.000	327.000	320.865	6.135	320.865
			10 03			Contributii			366.000	352.000	352.000	352.000	342.312	9.688	203.681

Capi- tol	Sub- capi- tol	Pa- ra- graf	Gru- pa / Titlu	Ar- ti- col	Ali- ne- at	Denumire indicator	Credite de angajament		Credite bugetare		Angajamente bugetare	Angajamente legale	Plati efectuate	Angajamente legale de platit	Cheltuieli efective
							initiale	definitive	initiale	definitive					
							A						B	1	2
6702			10	03	01	Contributii de asigurari sociale de stat			109.000	109.000	109.000	109.000	108.559	441	1
6702			10	03	02	Contributii de asigurari de somaj			4.000	4.000	4.000	4.000	3.343	657	
			10	03	03	Contributii de asigurari sociale de sanatate			36.000	36.000	36.000	36.000	35.584	416	
6702			10	03	04	Contributii de asigurari pentru accidente de munca si boli profesionale			2.000	2.000	2.000	2.000	1.605	395	
6702			10	03	06	Contributii pentru concedii si indemnizatii			6.000	6.000	6.000	6.000	5.517	483	16.072
6702			10	03	07	Contributia asiguratorie pentru munca			209.000	195.000	195.000	195.000	187.704	7.296	187.608
			20			TITLUL II BUNURI SI SERVICII			51.706.000	95.618.000	95.618.000	95.618.000	63.620.694	31.997.306	57.920.963
			20	01		Bunuri si servicii			48.760.000	90.494.000	90.494.000	90.494.000	60.077.421	30.416.579	55.630.684
			20	01	03	Incalzit, iluminat si forta motrica			865.000	1.668.000	1.668.000	1.668.000	1.242.999	425.001	1.168.215
			20	01	04	Apa, canal si salubritate			5.657.000	5.517.000	5.517.000	5.517.000	4.693.505	823.495	5.077.344
			20	01	05	Carburanti si lubrifianti			1.800.000	2.600.000	2.600.000	2.600.000	2.154.370	445.630	2.278.735
			20	01	06	Piese de schimb			400.000	388.000	388.000	388.000	267.934	120.066	284.096
			20	01	08	Posta, telecomunicatii, radio, tv, internet			83.000	90.000	90.000	90.000	76.708	13.292	73.423
6702			20	01	09	Materiale si prestari de servicii cu caracter functional			3.600.000	1.960.000	1.960.000	1.960.000	1.610.190	349.810	1.898.798
6702			20	01	30	Alte bunuri si servicii pentru intretinere si functionare			36.355.000	78.271.000	78.271.000	78.271.000	50.031.715	28.239.285	44.850.073
6702			20	02		Reparatii curente			130.000	194.000	194.000	194.000	139.161	54.839	138.687
			20	03		Hrana			10.000	4.000	4.000	4.000	3.163	837	3.163
			20	03	01	Hrana pentru oameni			10.000	4.000	4.000	4.000	3.163	837	3.163
			20	05		Bunuri de natura obiectelor de inventar			1.200.000	2.720.000	2.720.000	2.720.000	1.614.099	1.105.901	521.065
			20	05	30	Alte obiecte de inventar			1.200.000	2.720.000	2.720.000	2.720.000	1.614.099	1.105.901	521.065
			20	13		Pregatire profesionala			32.000	43.000	43.000	43.000	39.600	3.400	39.600

Capi- tol	Sub- capi- tol	Pa- ra- graf	Gru- pa / Titlu	Ar- ti- col	Ali- ne- at	Denumire indicator	Credite de angajament		Credite bugetare		Angajamente bugetare	Angajamente legale	Plati efectuate	Angajamente legale de platit	Cheltuieli efective
							initiale	definitive	initiale	definitive					
A						B	1	2	3	4	5	6	7	8=6-7	9
6702			20	14		Protectia muncii			982.000	1.173.000	1.173.000	1.173.000	913.340	259.660	778.875
			20	30		Alte cheltuieli			592.000	990.000	990.000	990.000	833.910	156.090	808.889
			20	30	30	Alte cheltuieli cu bunuri si servicii			592.000	990.000	990.000	990.000	833.910	156.090	808.889
			51			TITLUL VI TRANSFERURI INTRE UNITATI ALE ADMINISTRATIEI PUBLICE			13.000.000	11.274.000	11.274.000	11.274.000	10.309.500	964.500	10.309.500
6702			51	01		Transferuri curente			13.000.000	11.274.000	11.274.000	11.274.000	10.309.500	964.500	10.309.500
			51	01	01	Transferuri catre institutiile publice			13.000.000	11.274.000	11.274.000	11.274.000	10.309.500	964.500	10.309.500
			59			TITLUL XI ALTE CHELTUIELI			4.208.000	3.273.000	3.273.000	3.273.000	3.267.719	5.281	3.267.719
			59	12		Sustinerea cultelor			4.000.000	3.000.000	3.000.000	3.000.000	3.000.000		3.000.000
			59	40		Sume aferente persoanelor cu handicap neincadrate			208.000	273.000	273.000	273.000	267.719	5.281	267.719
6702			70			CHELTUIELI DE CAPITAL			17.562.000	20.236.000	20.236.000	20.236.000	14.622.252	5.613.748	6.726.343
			71			TITLUL XIII ACTIVE NEFINANCIARE			17.562.000	20.236.000	20.236.000	20.236.000	14.622.252	5.613.748	6.726.343
			71	01		Active fixe			17.562.000	18.414.000	18.414.000	18.414.000	12.928.756	5.485.244	6.726.343
			71	01	01	Constructii			16.046.000	10.937.000	10.937.000	10.937.000	8.439.015	2.497.985	3.399.806
			71	01	02	Masini, echipamente si mijloace de transport			305.000	1.524.000	1.524.000	1.524.000	751.739	772.261	1.948.126
6702			71	01	03	Mobilier, aparatura birotica si alte active corporale			469.000	1.566.000	1.566.000	1.566.000	759.894	806.106	1.378.411
6702			71	01	30	Alte active fixe (inclusiv reparatii capitale)			742.000	4.387.000	4.387.000	4.387.000	2.978.108	1.408.892	
6702			71	03		Reparatii capitale aferente activelor fixe				1.822.000	1.822.000	1.822.000	1.693.496	128.504	
6702			84			PLATI EFECTUATE IN ANII PRECEDENTI SI RECUPERATE IN ANUL CURENT					-414.606	-414.606	-414.606		
6702			85			Titlul XIX PLATI EFECTUATE IN ANII PRECEDENTI SI RECUPERATE IN ANUL CURENT					-414.606	-414.606	-414.606		

Capi- tol	Sub- capi- tol	Pa- ra- graf	Gru- pa / Titlu	Ar- ti- col	Ali- ne- at	Denumire indicator	Credite de angajament		Credite bugetare		Angajamente bugetare	Angajamente legale	Plati efectuate	Angajamente legale de platit	Cheltuieli efective
							initiale	definitive	initiale	definitive					
A						B	1	2	3	4	5	6	7	8=6-7	9
6702			85	01		Plati efectuate in anii precedenti si recuperate in anul curent					-414.606	-414.606	-414.606		
6702			85	01	01	Plati efectuate in anii precedenti si recuperate in anul curent (SF)					-414.606	-414.606	-414.606		
6802						ASIGURARI SI ASISTENTA SOCIALA									
						ASIGURARI SI ASISTENTA SOCIALA		262.470.000	234.548.000	262.470.000	262.550.530	255.109.597	248.719.494	6.390.103	250.595.549
				01		CHELTUIELI CURENTE		259.692.000	219.443.000	259.692.000	259.692.000	253.023.714	247.038.104	5.985.610	248.712.818
				10		TITLUL I CHELTUIELI DE PERSONAL		102.665.000	98.000.000	102.665.000	102.665.000	101.885.031	101.885.031		101.593.892
				10	01	Cheltuieli salariale in bani		96.745.000	93.168.000	96.745.000	96.745.000	96.116.957	96.116.957		97.141.709
				10	01	01 Salarii de baza		89.045.000	80.194.000	89.045.000	89.045.000	88.728.352	88.728.352		89.956.526
				10	01	05 Sporuri pentru conditii de munca		7.700.000	12.974.000	7.700.000	7.700.000	7.388.605	7.388.605		7.185.183
				10	02	Cheltuieli salariale in natura		2.290.000	189.000	2.290.000	2.290.000	2.258.000	2.258.000		2.258.000
				10	02	06 Vouchere de vacanta		2.290.000	189.000	2.290.000	2.290.000	2.258.000	2.258.000		2.258.000
				10	03	Contributii		3.630.000	4.643.000	3.630.000	3.630.000	3.510.074	3.510.074		2.194.183
				10	03	01 Contributii de asigurari sociale de stat		1.087.000	1.155.000	1.087.000	1.087.000	1.079.396	1.079.396		38.477
6802				10	03	02 Contributii de asigurari de somaj		44.000	60.000	44.000	44.000	33.385	33.385		1.052
				10	03	03 Contributii de asigurari sociale de sanatate		363.000	414.000	363.000	363.000	354.332	354.332		12.663
6802				10	03	04 Contributii de asigurari pentru accidente de munca si boli profesionale		22.000	34.000	22.000	22.000	11.011	11.011		521
6802				10	03	06 Contributii pentru concedii si indemnizatii		78.000	109.000	78.000	78.000	67.187	67.187		4.025
6802				10	03	07 Contributia asiguratorie pentru munca		2.036.000	2.871.000	2.036.000	2.036.000	1.964.763	1.964.763		2.137.445
				20		TITLUL II BUNURI SI SERVICII		52.677.000	53.103.000	52.677.000	52.677.000	48.103.360	42.276.795	5.826.565	44.433.807
				20	01	Bunuri si servicii		31.034.000	31.013.000	31.034.000	31.034.000	29.455.889	25.418.132	4.037.757	27.672.317
				20	01	01 Furnituri de birou		453.000	537.000	453.000	453.000	423.276	234.547	188.729	257.254
				20	01	02 Materiale pentru curatenie		594.000	624.000	594.000	594.000	589.310	345.355	243.955	724.733

Capi- tol	Sub- capi- tol	Pa- ra- graf	Gru- pa / Titlu	Ar- ti- col	Ali- ne- at	Denumire indicator	Credite de angajament		Credite bugetare		Angajamente bugetare	Angajamente legale	Plati efectuate	Angajamente legale de platit	Cheltuieli efective
							initiale	definitive	initiale	definitive					
							A						B	1	2
6802			20 01 03			Incalzit, iluminat si forta motrica		2.508.000	2.105.000	2.508.000	2.508.000	2.054.660	2.054.660		2.054.660
			20 01 04			Apa, canal si salubritate		589.000	637.000	589.000	589.000	535.401	533.550	1.851	533.550
			20 01 05			Carburanti si lubrifianti		260.000	245.000	260.000	260.000	247.722	242.722	5.000	242.722
			20 01 06			Piese de schimb		5.000	4.000	5.000	5.000	997	997		997
			20 01 07			Transport		45.000	41.000	45.000	45.000	29.933	29.933		28.069
			20 01 08			Posta, telecomunicatii, radio, tv, internet		427.000	424.000	427.000	427.000	404.532	404.532		404.532
6802			20 01 09			Materiale si prestari de servicii cu caracter functional		6.275.000	6.997.000	6.275.000	6.275.000	6.191.721	5.346.411	845.310	4.930.453
6802			20 01 30			Alte bunuri si servicii pentru intretinere si functionare		19.878.000	19.399.000	19.878.000	19.878.000	18.978.337	16.225.425	2.752.912	18.495.347
6802			20 02			Reparatii curente		11.521.000	10.589.000	11.521.000	11.521.000	9.594.318	8.954.321	639.997	8.480.177
			20 03			Hrana		3.816.000	3.554.000	3.816.000	3.816.000	3.748.052	3.170.862	577.190	3.158.145
			20 03 01			Hrana pentru oameni		3.816.000	3.554.000	3.816.000	3.816.000	3.748.052	3.170.862	577.190	3.158.145
			20 04			Medicamente si materiale sanitare		1.738.000	2.056.000	1.738.000	1.738.000	1.647.140	1.236.369	410.771	1.000.852
			20 04 01			Medicamente		840.000	393.000	840.000	840.000	809.679	559.983	249.696	584.693
			20 04 02			Materiale sanitare		878.000	1.603.000	878.000	878.000	831.796	672.295	159.501	412.068
			20 04 04			Dezinfectanti		20.000	60.000	20.000	20.000	5.665	4.091	1.574	4.091
			20 05			Bunuri de natura obiectelor de inventar		928.000	997.000	928.000	928.000	709.790	548.940	160.850	1.648.540
			20 05 01			Uniforme si echipament		24.000	24.000	24.000	24.000	12.977	8.226	4.751	8.226
			20 05 30			Alte obiecte de inventar		904.000	973.000	904.000	904.000	696.813	540.714	156.099	1.640.314
			20 06			Deplasari, detasari, transferari		389.000	425.000	389.000	389.000	388.656	388.656		5.201
			20 06 01			Deplasari interne, detasari, transferari		389.000	425.000	389.000	389.000	388.656	388.656		5.201
			20 11			Carti, publicatii si materiale documentare		10.000	10.000	10.000	10.000				
6802			20 13			Pregatire profesionala		755.000	1.540.000	755.000	755.000	336.225	336.225		248.995
			20 14			Protectia muncii		7.000	7.000	7.000	7.000	4.641	4.641		
			20 30			Alte cheltuieli		2.479.000	2.912.000	2.479.000	2.479.000	2.218.649	2.218.649		2.219.580





Capi- tol	Sub- capi- tol	Pa- ra- graf	Gru- pa / Titlu	Ar- ti- col	Ali- ne- at	Denumire indicator	Credite de angajament		Credite bugetare		Angajamente bugetare	Angajamente legale	Plati efectuate	Angajamente legale de platit	Cheltuieli efective
							initiale	definitive	initiale	definitive					
							A						B	1	2
7000	02					Partea IV-a SERVICII SI DEZVOLTARE PUBLICA, LOCUINTE, MEDIU SI APE			191.044.000	167.868.000	167.448.859	167.448.859	1.60.888.150	6.560.709	99.868.650
7002						LOCUINTE, SERVICII SI DEZVOLTARE PUBLICA LOCUINTE, SERVICII SI DEZVOLTARE PUBLICA			90.032.000	71.255.000	71.218.648	71.218.648	66.325.829	4.892.819	20.554.521
		01				CHELTUIELI CURENTE			22.438.000	21.189.000	21.189.000	21.189.000	19.002.227	2.186.773	18.646.286
		10				TITLUL I CHELTUIELI DE PERSONAL			6.163.000	6.167.000	6.167.000	6.167.000	6.071.194	95.806	6.083.420
		10	01			Cheltuieli salariale in bani			5.939.000	5.823.000	5.823.000	5.823.000	5.735.439	87.561	5.818.582
		10	01	01		Salarii de baza			5.749.000	5.575.000	5.575.000	5.575.000	5.551.717	43.283	5.622.359
		10	01	07		Ore suplimentare			28.000	28.000	28.000	28.000	27.521	479	
		10	01	17		Indemnizatii de hrana				29.000	29.000	29.000		29.000	
		10	01	30		Alte drepturi salariale in bani			162.000	191.000	191.000	191.000	176.201	14.799	196.223
		10	02			Cheltuieli salariale in natura				124.000	124.000	124.000	123.250	750	123.250
		10	02	06		Vouchere de vacanta				124.000	124.000	124.000	123.250	750	123.250
		10	03			Contributii			224.000	220.000	220.000	220.000	212.505	7.495	141.588
		10	03	01		Contributii de asigurari sociale de stat			66.000	66.000	66.000	66.000	65.375	625	670
7002		10	03	02		Contributii de asigurari de somaj			3.000	3.000	3.000	3.000	2.032	968	21
		10	03	03		Contributii de asigurari sociale de sanatate			22.000	22.000	22.000	22.000	21.581	419	220
7002		10	03	04		Contributii de asigurari pentru accidente de munca si boli profesionale			1.000	1.000	1.000	1.000	965	35	10
7002		10	03	06		Contributii pentru concedii si indemnizatii			4.000	4.000	4.000	4.000	3.528	472	10.400
7002		10	03	07		Contributia asiguratorie pentru munca			128.000	124.000	124.000	124.000	119.024	4.976	130.267
		20				TITLUL II BUNURI SI SERVICII			6.275.000	7.918.000	7.918.000	7.918.000	5.891.000	2.027.000	5.522.833
		20	01			Bunuri si servicii			2.651.000	1.944.000	1.944.000	1.944.000	1.544.349	399.651	1.386.467
		20	01	01		Furnituri de birou			105.000	87.000	87.000	87.000	60.196	26.804	56.110
		20	01	02		Materiale pentru curatenie			125.000	111.000	111.000	111.000	98.261	12.739	95.998




Capi- tol	Sub- capi- tol	Pa- ra- graf	Gru- pa / Titlu	Ar- ti- col	Ali- ne- at	Denumire indicator	Credite de angajament		Credite bugetare		Angajamente bugetare	Angajamente legale	Plati efectuate	Angajamente legale de platit	Cheltuieli efective
							initiale	definitive	initiale	definitive					
							1	2	3	4					
						(inclusiv reparatii capitale)			3.622.000	4.552.000	4.552.000	4.552.000	3.216.116	1.335.884	42.315
7002			79			OPERATIUNI FINANCIARE			43.206.000	41.506.000	41.506.000	41.506.000	40.555.106	950.894	371.450
			81			TITLUL XVII RAMBURSARI DE CREDITE			43.206.000	41.506.000	41.506.000	41.506.000	40.555.106	950.894	371.450
			81	01		Rambursari de credite externe			26.274.000	27.374.000	27.374.000	27.374.000	26.497.158	876.842	371.450
			81	01	01	Rambursari de credite externe contractate de ordonatorii de credite			26.274.000	27.374.000	27.374.000	27.374.000	26.497.158	876.842	371.450
7002			81	02		Rambursari de credite interne			16.932.000	14.132.000	14.132.000	14.132.000	14.057.948	74.052	
			81	02	05	Rambursari de credite aferente datoriei publice interne locale			16.932.000	14.132.000	14.132.000	14.132.000	14.057.948	74.052	
7002			84			PLATI EFECTUATE IN ANII PRECEDENTI SI RECUPERATE IN ANUL CURENT					-36.352	-36.352	-36.352		
7002			85			Titlul XIX PLATI EFECTUATE IN ANII PRECEDENTI SI RECUPERATE IN ANUL CURENT					-36.352	-36.352	-36.352		
7002			85	01		Plati efectuate in anii precedenti si recuperate in anul curent					-36.352	-36.352	-36.352		
7002			85	01	01	Plati efectuate in anii precedenti si recuperate in anul curent (SF)					-660	-660	-660		
7002			85	01	02	Plati efectuate in anii precedenti si recuperate in anul curent (SD)					-35.692	-35.692	-35.692		
7402						PROTECTIA MEDIULUI									
						PROTECTIA MEDIULUI			101.012.000	96.613.000	96.230.211	96.230.211	94.562.321	1.667.890	79.314.129
			01			CHELTUIELI CURENTE			100.000.000	96.500.000	96.500.000	96.500.000	94.945.110	1.554.890	79.314.129
			20			TITLUL II BUNURI SI SERVICII			100.000.000	96.500.000	96.500.000	96.500.000	94.945.110	1.554.890	79.314.129
			20	01		Bunuri si servicii			100.000.000	96.500.000	96.500.000	96.500.000	94.945.110	1.554.890	79.314.129
			20	01	09	Materiale si prestari de servicii cu caracter functional			100.000.000	96.500.000	96.500.000	96.500.000	94.945.110	1.554.890	79.314.129
7402			70			CHELTUIELI DE CAPITAL			1.012.000	113.000	113.000	113.000		113.000	

Capi- tol	Sub- capi- tol	Pa- ra- graf	Gru- pa / Titlu	Ar- ti- col	Ali- ne- at	Denumire indicator	Credite de angajament		Credite bugetare		Angajamente bugetare	Angajamente legale	Plati efectuate	Angajamente legale de platit	Cheltuieli efective
							initiale	definitive	initiale	definitive					
							A						B	1	2
7402			71			TITLUL XIII ACTIVE NEFINANCIARE			1.012.000	113.000	113.000	113.000		113.000	
			71	01		Active fixe			1.012.000	113.000	113.000	113.000		113.000	
			71	01	01	Constructii			962.000	53.000	53.000	53.000		53.000	
			71	01	30	Alte active fixe (inclusiv reparatii capitale)			50.000	60.000	60.000	60.000		60.000	
7402			84			PLATI EFECTUATE IN ANII PRECEDENTI SI RECUPERATE IN ANUL CURENT					-382.789	-382.789	-382.789		
7402			85			Titlul XIX PLATI EFECTUATE IN ANII PRECEDENTI SI RECUPERATE IN ANUL CURENT					-382.789	-382.789	-382.789		
7402			85	01		Plati efectuate in anii precedenti si recuperate in anul curent					-382.789	-382.789	-382.789		
7402			85	01	01	Plati efectuate in anii precedenti si recuperate in anul curent (SF)					-382.789	-382.789	-382.789		
8000						Partea V-a ACTIUNI ECONOMICE			72.409.000	41.588.000	41.587.013	41.587.013	18.972.592	22.614.421	27.319.742
8402						TRANSPORTURI			72.409.000	41.588.000	41.587.013	41.587.013	18.972.592	22.614.421	27.319.742
			01			CHELTUIELI CURENTE			13.440.000	22.108.000	22.108.000	22.108.000	11.673.814	10.434.186	12.672.561
			10			TITLUL I CHELTUIELI DE PERSONAL			1.586.000	1.568.000	1.568.000	1.568.000	1.523.914	44.086	1.515.610
			10	01		Cheltuieli salariale in bani			1.520.000	1.470.000	1.470.000	1.470.000	1.430.565	39.435	1.442.194
			10	01	01	Salarii de baza			1.431.000	1.347.000	1.347.000	1.347.000	1.328.227	18.773	1.349.002
			10	01	07	Ore suplimentare			14.000	14.000	14.000	14.000	13.240	760	
			10	01	17	Indemnizatii de hrana				13.000	13.000	13.000		13.000	
			10	01	30	Alte drepturi salariale in bani			75.000	96.000	96.000	96.000	89.098	6.902	93.192
			10	02		Cheltuieli salariale in natura				40.000	40.000	40.000	39.300	700	39.300
			10	02	06	Vouchere de vacanta				40.000	40.000	40.000	39.300	700	39.300
			10	03		Contributii			66.000	58.000	58.000	58.000	54.049	3.951	34.116

Capi- tol	Sub- capi- tol	Pa- ra- graf	Gru- pa / Titlu	Ar- ti- col	Ali- ne- at	Denumire indicator	Credite de angajament		Credite bugetare		Angajamente bugetare	Angajamente legale	Plati efectuate	Angajamente legale de platit	Cheltuieli efective
							initiale	definitive	initiale	definitive					
							A	B	1	2	3	4	5	6	7
8402			10	03	01	Contributii de asigurari sociale de stat			18.000	18.000	18.000	18.000	17.021	979	
8402			10	03	02	Contributii de asigurari de somaj			1.000	1.000	1.000	1.000	533	467	
			10	03	03	Contributii de asigurari sociale de sanatate			6.000	6.000	6.000	6.000	5.545	455	
8402			10	03	04	Contributii de asigurari pentru accidente de munca si boli profesionale			1.000	1.000	1.000	1.000	252	748	
8402			10	03	06	Contributii pentru concedii si indemnizatii			2.000	2.000	2.000	2.000	1.206	794	4.460
8402			10	03	07	Contributia asiguratorie pentru munca			38.000	30.000	30.000	30.000	29.492	508	29.656
			20			TITLUL II BUNURI SI SERVICII			11.854.000	20.540.000	20.540.000	20.540.000	10.149.900	10.390.100	11.156.951
			20	01		Bunuri si servicii			7.860.000	11.689.000	11.689.000	11.689.000	6.733.135	4.955.865	7.598.406
			20	01	03	Incalzit, iluminat si forta motrica			75.000	97.000	97.000	97.000	85.997	11.003	73.691
			20	01	05	Carburanti si lubrifianti			450.000	625.000	625.000	625.000	499.311	125.689	422.288
			20	01	06	Piese de schimb			40.000	164.000	164.000	164.000	60.436	103.564	60.436
			20	01	08	Posta, telecomunicatii, radio, tv, internet			7.000	7.000	7.000	7.000	5.694	1.306	6.034
8402			20	01	09	Materiale si prestari de servicii cu caracter functional			2.288.000	3.776.000	3.776.000	3.776.000	2.722.991	1.053.009	3.130.387
8402			20	01	30	Alte bunuri si servicii pentru intretinere si functionare			5.000.000	7.020.000	7.020.000	7.020.000	3.358.706	3.661.294	3.905.570
8402			20	02		Reparatii curente			3.250.000	7.983.000	7.983.000	7.983.000	2.639.585	5.343.415	2.801.489
			20	05		Bunuri de natura obiectelor de inventar			80.000	34.000	34.000	34.000	20.596	13.404	72.933
			20	05	30	Alte obiecte de inventar			80.000	34.000	34.000	34.000	20.596	13.404	72.933
			20	06		Deplasari, detasari, transferari			2.000	2.000	2.000	2.000	1.965	35	1.966
			20	06	01	Deplasari interne, detasari, transferari			2.000	2.000	2.000	2.000	1.965	35	1.966
			20	13		Pregatire profesionala			3.000	6.000	6.000	6.000	5.250	750	5.250
			20	14		Protectia muncii			105.000	94.000	94.000	94.000	91.769	2.231	90.607

Capi- tol	Sub- capi- tol	Pa- ra- graf	Gru- pa / Titlu	Ar- ti- col	Ali- ne- at	Denumire indicator	Credite de angajament		Credite bugetare		Angajamente bugetare	Angajamente legale	Plati efectuate	Angajamente legale de platit	Cheltuieli efective
							initiale	definitive	initiale	definitive					
A						B	1	2	3	4	5	6	7	8=6-7	9
8402			20 30			Alte cheltuieli			554.000	732.000	732.000	732.000	657.600	74.400	586.300
			20 30 30			Alte cheltuieli cu bunuri si servicii			554.000	732.000	732.000	732.000	657.600	74.400	586.300
			70			CHELTUIELI DE CAPITAL			58.969.000	19.480.000	19.480.000	19.480.000	7.299.765	12.180.235	14.647.181
			71			TITLUL XIII ACTIVE NEFINANCIARE			58.969.000	19.480.000	19.480.000	19.480.000	7.299.765	12.180.235	14.647.181
			71 01			Active fixe			58.969.000	19.480.000	19.480.000	19.480.000	7.299.765	12.180.235	14.647.181
			71 01 01			Constructii			55.905.000	15.925.000	15.925.000	15.925.000	5.156.930	10.768.070	14.529.123
			71 01 02			Masini, echipamente si mijloace de transport			363.000	283.000	283.000	283.000	47.600	235.400	118.058
8402			71 01 30			Alte active fixe (inclusiv reparatii capitale)			2.701.000	3.272.000	3.272.000	3.272.000	2.095.235	1.176.765	
8402			84			TITLUL XV PLATI EFECTUATE IN ANII PRECEDENTI SI RECUPERATE IN ANUL CURENT					-987	-987	-987		
8402			85			Titlul XIX PLATI EFECTUATE IN ANII PRECEDENTI SI RECUPERATE IN ANUL CURENT					-987	-987	-987		
8402			85 01			Plati efectuate in anii precedenti si recuperate in anul curent					-987	-987	-987		
8402			85 01 01			Plati efectuate in anii precedenti si recuperate in anul curent (SF)					-987	-987	-987		

Conducatorul institutiei

Conducatorul compartimentului  
financiar-contabil

## MUNICIPIUL BUCURESTI

CONTUL DE EXECUTIE AL BUGETULUI LOCAL - CHELTUIELI  
 SECTIUNEA DE FUNCTIONARE  
 31.12.2018

Pag. 1 - lei-

Capi- tol	Sub- capi- tol	Pa- ra- graf	Gru- pa / Titlu	Ar- ti- col	Ali- ne- at	Denumire indicator	Credite de angajament		Credite bugetare		Angajamente bugetare	Angajamente legale	Plati efectuate	Angajamente legale de platit	Cheltuieli efective
							initiale	definitive	initiale	definitive					
A						B	1	2	3	4	5	6	7	8=6-7	9
5002						TOTAL CHELTUIELI		259.592.000	746.068.000	850.063.000	846.801.128	840.132.842	738.640.586	101.492.256	638.712.449
	01					CHELTUIELI CURENTE		259.692.000	680.062.000	787.144.000	784.676.027	778.007.741	677.481.330	100.526.411	638.340.999
	10					TITLUL I CHELTUIELI DE PERSONAL		102.665.000	159.088.000	164.831.000	163.740.583	162.960.614	160.705.554	2.255.060	158.128.284
	10	01				Cheltuieli salariale in bani		96.745.000	151.027.000	153.814.000	152.761.314	152.133.271	150.629.790	1.503.481	151.121.818
	10	01	01			Salarii de baza		89.045.000	131.645.000	138.748.000	137.756.334	137.439.686	137.116.412	323.274	137.716.077
	10	01	02			Salarii de merit			24.000						
	10	01	05			Sporuri pentru conditii de munca		7.700.000	12.974.000	7.729.000	7.729.000	7.417.605	7.405.097	12.508	7.205.274
	10	01	06			Alte sporuri			7.000	24.000	24.000	24.000	13.894	10.106	14.543
	10	01	07			Ore suplimentare			118.000	118.000	118.000	118.000	116.137	1.863	
	10	01	10			Fond pentru posturi ocupate prin cumul				1.000	1.000	1.000		1.000	
	10	01	11			Fond aferent platii cu ora			4.770.000	5.028.000	5.028.000	5.028.000	4.180.383	847.617	4.501.871
	10	01	12			Indemnizatii platite unor persoane din afara unitatii			728.000	876.000	872.900	872.900	842.396	30.504	846.654
	10	01	17			Indemnizatii de hrana				223.000	170.000	170.000		170.000	
	10	01	30			Alte drepturi salariale in bani			761.000	1.067.000	1.062.080	1.062.080	955.471	106.609	837.399
	10	02				Cheltuieli salariale in natura		2.290.000	446.000	3.473.000	3.471.300	3.439.300	3.401.872	37.428	3.401.872
	10	02	06			Vouchere de vacanta		2.290.000	189.000	3.473.000	3.471.300	3.439.300	3.401.872	37.428	3.401.872
	10	02	30			Alte drepturi salariale in natura			257.000						
	10	03				Contributii		3.630.000	7.615.000	7.544.000	7.507.969	7.388.043	6.673.892	714.151	3.604.594
	10	03	01			Contributii de asigurari sociale de stat		1.087.000	2.130.000	2.706.000	2.702.394	2.694.790	2.592.927	101.863	216.101
	10	03	02			Contributii de asigurari de somaj		44.000	146.000	170.000	168.802	158.187	69.381	88.806	5.069
	10	03	03			Contributii de asigurari sociale de sanatate		363.000	769.000	883.000	881.267	872.599	815.590	57.009	62.225
	10	03	04			Contributii de asigurari pentru accidente de munca si boli profesionale		22.000	109.000	133.000	131.699	120.710	25.787	94.923	2.080
	10	03	06			Contributii pentru concedii si indemnizatii		78.000	309.000	205.000	203.583	192.770	134.724	58.046	44.370



Capi- tol	Sub- capi- tol	Pa- ra- graf	Gru- pa / Titlu	Ar- ti- col	Ali- ne- at	Denumire indicator	Credite de angajament		Credite bugetare		Angajamente bugetare	Angajamente legale	Plati efectuate	Angajamente legale de platit	Cheltuieli efective
							initiale	definitive	initiale	definitive					
A						B	1	2	3	4	5	6	7	8=6-7	9
	10	03	07			Contributia asiguratorie pentru munca		2.036.000	4.152.000	3.447.000	3.420.224	3.348.987	3.035.483	313.504	3.274.749
	20					TITLUL II BUNURI SI SERVICII		52.677.000	332.207.000	394.810.000	393.470.483	388.896.843	3.05.292.596	83.604.247	281.197.268
	20	01				Bunuri si servicii		31.034.000	263.268.000	309.431.000	308.636.960	307.058.849	2.46.478.966	60.579.883	230.574.826
	20	01	01			Furnituri de birou		453.000	4.128.000	4.210.000	4.151.914	4.122.190	2.759.788	1.362.402	2.561.518
	20	01	02			Materiale pentru curatenie		594.000	3.680.000	3.170.000	3.157.448	3.152.758	1.739.546	1.413.212	2.216.449
	20	01	03			Incalzit, iluminat si forta motrica		2.508.000	23.421.000	23.381.000	23.276.098	22.822.758	18.393.484	4.429.274	17.206.788
	20	01	04			Apa, canal si salubritate		589.000	10.894.000	10.560.000	10.552.145	10.498.546	8.182.680	2.315.866	8.669.942
	20	01	05			Carburanti si lubrifianti		260.000	2.693.000	3.657.000	3.653.500	3.641.222	3.041.912	599.310	3.074.503
	20	01	06			Piese de schimb		5.000	739.000	755.000	728.995	724.992	362.737	362.255	390.851
	20	01	07			Transport		45.000	493.000	451.000	413.092	398.025	354.067	43.958	340.664
	20	01	08			Posta, telecomunicatii, radio, tv, internet		427.000	2.503.000	2.451.000	2.395.501	2.373.033	2.041.360	331.673	2.049.810
	20	01	09			Materiale si prestari de servicii cu caracter functional		6.275.000	115.005.000	110.524.000	110.461.115	110.377.836	1.05.973.527	4.404.309	90.601.134
	20	01	30			Alte bunuri si servicii pentru intretinere si functionare		19.878.000	99.712.000	150.272.000	149.847.152	148.947.489	1.03.629.865	45.317.624	103.463.167
	20	02				Reparatii curente		11.521.000	37.079.000	50.085.000	49.980.567	48.053.885	33.542.670	14.511.215	29.587.959
	20	03				Hrana		3.816.000	3.702.000	4.318.000	4.318.000	4.250.052	3.506.533	743.519	3.472.796
	20	03	01			Hrana pentru oameni		3.816.000	3.702.000	4.318.000	4.318.000	4.250.052	3.506.533	743.519	3.472.796
	20	04				Medicamente si materiale sanitare		1.738.000	2.090.000	1.741.000	1.741.000	1.650.140	1.238.214	411.926	1.002.444
	20	04	01			Medicamente		840.000	418.000	843.000	843.000	812.679	561.828	250.851	586.285
	20	04	02			Materiale sanitare		878.000	1.612.000	878.000	878.000	831.796	672.295	159.501	412.068
	20	04	04			Dezinfectanti		20.000	60.000	20.000	20.000	5.665	4.091	1.574	4.091
	20	05				Bunuri de natura obiectelor de inventar		928.000	8.995.000	10.718.000	10.637.985	10.419.775	6.414.755	4.005.020	3.841.436
	20	05	01			Uniforme si echipament		24.000	97.000	57.000	52.000	40.977	14.051	26.926	8.226
	20	05	03			Lenjerie si accesorii de pat			1.260.000	384.000	384.000	384.000	299.377	84.623	8.624
	20	05	30			Alte obiecte de inventar		904.000	7.638.000	10.277.000	10.201.985	9.994.798	6.101.327	3.893.471	3.824.586
	20	06				Deplasari, detasari, transferari		389.000	1.048.000	753.000	753.000	752.656	544.812	207.844	127.160

Capi- tol	Sub- capi- tol	Pa- ra- graf	Gru- pa / Titlu	Ar- ti- col	Ali- ne- at	Denumire indicator	Credite de angajament		Credite bugetare		Angajamente bugetare	Angajamente legale	Plati efectuate	Angajamente legale de platit	Cheltuieli efective
							initiale	definitive	initiale	definitive					
A						B	1	2	3	4	5	6	7	8=6-7	9
			20 06 01			Deplasari interne, detasari, transferari		389.000	921.000	619.000	619.000	618.656	461.904	156.752	40.972
			20 06 02			Deplasari in strainatate			127.000	134.000	134.000	134.000	82.908	51.092	86.188
			20 11			Carti, publicatii si materiale documentare		10.000	131.000	132.000	111.917	101.917	63.916	38.001	63.358
			20 12			Consultanta si expertiza			1.696.000	2.660.000	2.647.479	2.647.479	2.636.228	11.251	2.323.034
			20 13			Pregatire profesionala		755.000	2.453.000	1.151.000	1.145.800	727.025	590.286	136.739	454.712
			20 14			Protectia muncii		7.000	1.528.000	1.622.000	1.589.502	1.587.143	1.287.983	299.160	1.115.601
			20 24			Comisioane si alte costuri aferente imprumuturilor			100.000	100.000	100.000	100.000	9.537	90.463	9.537
			20 24 02			Comisioane si alte costuri aferente imprumuturilor interne			100.000	100.000	100.000	100.000	9.537	90.463	9.537
			20 25			Cheltuieli judiciare si extrajudiciare derivate din actiuni in reprezentarea intereselor statului, potrivit dispozitiilor legale			100.000	50.000	28.190	28.190	27.990	200	27.190
			20 30			Alte cheltuieli		2.479.000	10.017.000	12.049.000	11.780.083	11.519.732	8.950.706	2.569.026	8.597.215
			20 30 02			Protocol si reprezentare			120.000	217.000	217.000	217.000	179.605	37.395	176.195
			20 30 03			Prime de asigurare non-viata		5.000	5.000	5.000	5.000				
			20 30 04			Chirii			184.000	235.000	235.000	235.000	198.018	36.982	183.108
			20 30 30			Alte cheltuieli cu bunuri si servicii		2.474.000	9.708.000	11.592.000	11.323.083	11.067.732	8.573.083	2.494.649	8.237.912
			30			TITLUL III DOBANZI			17.846.000	17.856.000	17.856.000	17.856.000	17.748.434	107.566	17.748.434
			30 01			Dobanzi aferente datoriei publice interne			13.474.000	14.384.000	14.384.000	14.384.000	14.357.542	26.458	14.357.542
			30 01 01			Dobanzi aferente datoriei publice interne directe			13.474.000	14.384.000	14.384.000	14.384.000	14.357.542	26.458	14.357.542
			30 02			Dobanzi aferente datoriei publice externe			4.372.000	3.472.000	3.472.000	3.472.000	3.390.892	81.108	3.390.892
			30 02 01			Dobanzi, aferente datoriei publice externe directe			4.372.000	3.472.000	3.472.000	3.472.000	3.390.892	81.108	3.390.892



Capi- tol	Sub- capi- tol	Pa- ra- graf	Gru- pa / Titlu	Ar- ti- col	Ali- ne- at	Denumire indicator	Credite de angajament		Credite bugetare		Angajamente bugetare	Angajamente legale	Plati efectuate	Angajamente legale de platit	Cheltuieli efective
							initiale	definitive	initiale	definitive					
A						B	1	2	3	4	5	6	7	8=6-7	9
						neincadrate			1.472.000	1.015.000	995.600	995.600	916.768	78.832	849.487
	79					OPERATIUNI FINANCIARE			66.206.000	64.106.000	64.106.000	64.106.000	63.140.155	965.845	371.450
	80					TITLUL XVI IMPRUMUTURI			23.000.000	22.600.000	22.600.000	22.600.000	22.585.049	14.951	
	80	30				Alte imprumuturi			23.000.000	22.600.000	22.600.000	22.600.000	22.585.049	14.951	
	81					TITLUL XVII RAMBURSARI DE CREDITE			43.206.000	41.506.000	41.506.000	41.506.000	40.555.106	950.894	371.450
	81	01				Rambursari de credite externe			26.274.000	27.374.000	27.374.000	27.374.000	26.497.158	876.842	371.450
	81	01	01			Rambursari de credite externe contractate de ordonatorii de credite			26.274.000	27.374.000	27.374.000	27.374.000	26.497.158	876.842	371.450
	81	02				Rambursari de credite interne			16.932.000	14.132.000	14.132.000	14.132.000	14.057.948	74.052	
	81	02	05			Rambursari de credite aferente datoriei publice interne locale			16.932.000	14.132.000	14.132.000	14.132.000	14.057.948	74.052	
	84					PLATI EFECTUATE IN ANII PRECEDENTI SI RECUPERATE IN ANUL CURENT		-100.000	-200.000	-1.187.000	-1.980.899	-1.980.899	-1.980.899		
	85					Titlul XIX PLATI EFECTUATE IN ANII PRECEDENTI SI RECUPERATE IN ANUL CURENT		-100.000	-200.000	-1.187.000	-1.980.899	-1.980.899	-1.980.899		
	85	01				Plati efectuate in anii precedenti si recuperate in anul curent		-100.000	-200.000	-1.187.000	-1.980.899	-1.980.899	-1.980.899		
	85	01	01			Plati efectuate in anii precedenti si recuperate in anul curent (SF)		-100.000	-200.000	-1.187.000	-1.980.899	-1.980.899	-1.980.899		
5100	02					Partea I-a SERVICII PUBLICE GENERALE			109.330.000	110.629.000	108.242.990	108.242.990	102.525.757	5.717.233	78.401.103
5102						AUTORITATI PUBLICE SI ACTIUNI EXTERNE			84.584.000	86.303.000	83.916.990	83.916.990	78.791.640	5.125.350	54.666.986
	01					CHELTUIELI CURENTE			61.684.000	63.803.000	61.335.027	61.335.027	56.224.628	5.110.399	54.666.986
	10					TITLUL I CHELTUIELI DE PERSONAL			36.488.000	35.336.000	34.245.583	34.245.583	33.979.389	266.194	33.699.442
	10	01				Cheltuieli salariale in bani			34.697.000	33.306.000	32.253.314	32.253.314	32.117.875	135.439	32.283.537
	10	01	01			Salarii de baza			33.941.000	32.197.000	31.205.334	31.205.334	31.168.950	36.384	31.331.160
	10	01	12			Indemnizatii platite unor persoane din afara unitatii			728.000	876.000	872.900	872.900	842.396	30.504	846.654



Capi- tol	Sub- capi- tol	Pa- ra- graf	Gru- pa / Titlu	Ar- ti- col	Ali- ne- at	Denumire indicator	Credite de angajament		Credite bugetare		Angajamente bugetare	Angajamente legale	Plati efectuate	Angajamente legale de platit	Cheltuieli efective
							initiale	definitive	initiale	definitive					
A						B	1	2	3	4	5	6	7	8=6-7	9
						caracter functional			1.233.000	823.000	760.115	760.115	596.196	163.919	587.043
	20	01	30			Alte bunuri si servicii pentru intretinere si functionare			7.178.000	7.339.000	6.914.152	6.914.152	6.330.680	583.472	6.224.820
	20	02				Reparatii curente			1.360.000	1.827.000	1.722.567	1.722.567	1.265.691	456.876	1.214.410
	20	05				Bunuri de natura obiectelor de inventar			933.000	1.075.000	994.985	994.985	606.909	388.076	307.941
	20	05	01			Uniforme si echipament			5.000	5.000					
	20	05	30			Alte obiecte de inventar			928.000	1.070.000	994.985	994.985	606.909	388.076	307.941
	20	06				Deplasari, detasari, transferari			300.000	100.000	100.000	100.000	68.259	31.741	38.574
	20	06	01			Deplasari interne, detasari, transferari			250.000	50.000	50.000	50.000	35.348	14.652	5.663
	20	06	02			Deplasari in strainatate			50.000	50.000	50.000	50.000	32.911	17.089	32.911
	20	11				Carti, publicatii si materiale documentare			63.000	98.000	77.917	77.917	61.916	16.001	61.358
	20	12				Consultanta si expertiza			1.696.000	2.660.000	2.647.479	2.647.479	2.636.228	11.251	2.323.034
	20	13				Pregatire profesionala			520.000	187.000	181.800	181.800	177.299	4.501	143.400
	20	14				Protectia muncii			109.000	109.000	76.502	76.502	70.082	6.420	40.802
	20	25				Cheltuieli judiciare si extrajudiciare derivate din actiuni in reprezentarea intereselor statului, potrivit dispozitiilor legale			100.000	50.000	28.190	28.190	27.990	200	27.190
	20	30				Alte cheltuieli			1.854.000	2.603.000	2.334.083	2.334.083	1.661.271	672.812	1.435.772
	20	30	02			Protocol si reprezentare			120.000	217.000	217.000	217.000	179.605	37.395	176.195
	20	30	04			Chirii			88.000	150.000	150.000	150.000	122.646	27.354	114.316
	20	30	30			Alte cheltuieli cu bunuri si servicii			1.646.000	2.236.000	1.967.083	1.967.083	1.359.020	608.063	1.145.261
	55					TITLUL VII ALTE TRANSFERURI				1.000.000	1.000.000	1.000.000		1.000.000	
	55	02				B. Transferuri curente in strainatate (catre organizatii internationale)				1.000.000	1.000.000	1.000.000		1.000.000	
	55	02	04			Alte transferuri curente in strainatate				1.000.000	1.000.000	1.000.000		1.000.000	

Capi- tol	Sub- capi- tol	Pa- ra- graf	Gru- pa / Titlu	Ar- ti- col	Ali- ne- at	Denumire indicator	Credite de angajament		Credite bugetare		Angajamente bugetare	Angajamente legale	Plati efectuate	Angajamente legale de platit	Cheltuieli efective
							initiale	definitive	initiale	definitive					
							A						B	1	2
			57			TITLUL VIII ASISTENTA SOCIALA			4.031.000	4.532.000	4.532.000	4.532.000	3.678.532	853.468	3.678.532
			57	02		Ajutoare sociale			4.031.000	4.532.000	4.532.000	4.532.000	3.678.532	853.468	3.678.532
			57	02	02	Ajutoare sociale in natura			4.031.000	4.532.000	4.532.000	4.532.000	3.678.532	853.468	3.678.532
			59			TITLUL XI ALTE CHELTUIELI			496.000	1.117.000	1.078.961	1.078.961	953.803	125.158	915.401
			59	08		Programe pentru tineret			40.000	105.000	105.000	105.000	64.186	40.814	44.411
			59	17		Despagubiri civile				20.000	1.361	1.361	1.361		1.361
			59	22		Actiuni cu caracter stiintific si social-cultural			200.000	677.000	677.000	677.000	621.441	55.559	578.076
			59	40		Sume aferente persoanelor cu handicap neincadrate			256.000	315.000	295.600	295.600	266.815	28.785	291.553
			79			OPERATIUNI FINANCIARE			23.000.000	22.600.000	22.600.000	22.600.000	22.585.049	14.951	
			80			TITLUL XVI IMPRUMUTURI			23.000.000	22.600.000	22.600.000	22.600.000	22.585.049	14.951	
			80	30		Alte imprumuturi			23.000.000	22.600.000	22.600.000	22.600.000	22.585.049	14.951	
			84			PLATI EFECTUATE IN ANII PRECEDENTI SI RECUPERATE IN ANUL CURENT			-100.000	-100.000	-18.037	-18.037	-18.037		
			85			Titlul XIX PLATI EFECTUATE IN ANII PRECEDENTI SI RECUPERATE IN ANUL CURENT			-100.000	-100.000	-18.037	-18.037	-18.037		
			85	01		Plati efectuate in anii precedenti si recuperate in anul curent			-100.000	-100.000	-18.037	-18.037	-18.037		
			85	01	01	Plati efectuate in anii precedenti si recuperate in anul curent (SF)			-100.000	-100.000	-18.037	-18.037	-18.037		
5402						ALTE SERVICII PUBLICE GENERALE			6.800.000	6.370.000	6.370.000	6.370.000	5.976.146	393.854	5.976.146
			01			CHELTUIELI CURENTE			6.800.000	6.370.000	6.370.000	6.370.000	5.976.146	393.854	5.976.146
			51			TITLUL VI TRANSFERURI INTRE UNITATI ALE ADMINISTRATIEI PUBLICE			6.800.000	6.370.000	6.370.000	6.370.000	5.976.146	393.854	5.976.146
			51	01		Transferuri curente			6.800.000	6.370.000	6.370.000	6.370.000	5.976.146	393.854	5.976.146
			51	01	01	Transferuri catre institutiile publice			6.800.000	6.370.000	6.370.000	6.370.000	5.976.146	393.854	5.976.146





Capi- tol	Sub- capi- tol	Pa- ra- graf	Gru- pa / Titlu	Ar- ti- col	Ali- ne- at	Denumire indicator	Credite de angajament		Credite bugetare		Angajamente bugetare	Angajamente legale	Plati efectuate	Angajamente legale de platit	Cheltuieli efective
							initiale	definitive	initiale	definitive					
A						B	1	2	3	4	5	6	7	8=6-7	9
						internet			12.000	11.000	11.000	11.000	9.357	1.643	9.357
		20	01	09		Materiale si prestari de servicii cu caracter functional			175.000	170.000	170.000	170.000	147.239	22.761	142.263
		20	05			Bunuri de natura obiectelor de inventar			20.000	27.000	27.000	27.000	9.076	17.924	
		20	05	30		Alte obiecte de inventar			20.000	27.000	27.000	27.000	9.076	17.924	
6102						ORDINE PUBLICA SI SIGURANTA NATIONALA			38.050.000	38.100.000	38.100.000	38.100.000	36.931.175	1.168.825	36.931.174
						CHELTUIELI CURENTE			38.050.000	38.100.000	38.100.000	38.100.000	36.931.175	1.168.825	36.931.174
		20				TITLUL II BUNURI SI SERVICII			100.000	150.000	150.000	150.000	69.728	80.272	69.728
		20	01			Bunuri si servicii			100.000	150.000	150.000	150.000	69.728	80.272	69.728
		20	01	09		Materiale si prestari de servicii cu caracter functional			100.000	150.000	150.000	150.000	69.728	80.272	69.728
		51				TITLUL VI TRANSFERURI INTRE UNITATI ALE ADMINISTRATIEI PUBLICE			37.950.000	37.950.000	37.950.000	37.950.000	36.861.447	1.088.553	36.861.446
		51	01			Transferuri curente			37.950.000	37.950.000	37.950.000	37.950.000	36.861.447	1.088.553	36.861.446
		51	01	01		Transferuri catre institutiile publice			37.950.000	37.950.000	37.950.000	37.950.000	36.861.447	1.088.553	36.861.446
6500	02					Partea III-a CHELTUIELI SOCIAL-CULTURALE		259.592.000	419.204.000	519.672.000	519.180.574	512.512.288	433.105.709	79.406.579	412.121.404
6502						INVATAMANT			120.596.000	139.961.000	139.803.650	139.803.650	99.531.078	40.272.572	82.203.537
		01				CHELTUIELI CURENTE			120.596.000	140.948.000	140.948.000	140.948.000	100.675.428	40.272.572	82.203.537
		10				TITLUL I CHELTUIELI DE PERSONAL			6.500.000	9.141.000	9.141.000	9.141.000	7.473.336	1.667.664	5.529.053
		10	01			Cheltuieli salariale in bani			5.718.000	7.195.000	7.195.000	7.195.000	6.119.441	1.075.559	5.253.475
		10	01	01		Salarii de baza			861.000	1.913.000	1.913.000	1.913.000	1.737.657	175.343	714.987
		10	01	02		Salarii de merit			24.000						
		10	01	05		Sporuri pentru conditii de munca				29.000	29.000	29.000	16.492	12.508	20.091
		10	01	06		Alte sporuri			7.000	24.000	24.000	24.000	13.894	10.106	14.543
		10	01	10		Fond pentru posturi ocupate prin cumul				1.000	1.000	1.000		1.000	
		10	01	11		Fond aferent platii cu ora			4.770.000	5.028.000	5.028.000	5.028.000	4.180.383	847.617	4.501.871
		10	01	30		Alte drepturi salariale in bani			56.000	200.000	200.000	200.000	171.015	28.985	1.983
		10	02			Cheltuieli salariale in natura				20.000	20.000	20.000	14.500	5.500	14.500

Capi- tol	Sub- capi- tol	Pa- ra- graf	Gru- pa / Titlu	Ar- ti- col	Ali- ne- at	Denumire indicator	Credite de angajament		Credite bugetare		Angajamente bugetare	Angajamente legale	Plati efectuate	Angajamente legale de platit	Cheltuieli efective
							initiale	definitive	initiale	definitive					
A						B	1	2	3	4	5	6	7	8=6-7	9
			10 02 06			Vouchere de vacanta				20.000	20.000	20.000	14.500	5.500	14.500
			10 03			Contributii			782.000	1.926.000	1.926.000	1.926.000	1.339.395	586.605	261.078
			10 03 01			Contributii de asigurari sociale de stat			360.000	1.027.000	1.027.000	1.027.000	929.759	97.241	133.477
			10 03 02			Contributii de asigurari de somaj			60.000	103.000	103.000	103.000	17.245	85.755	2.165
			10 03 03			Contributii de asigurari sociale de sanatate			150.000	324.000	324.000	324.000	269.355	54.645	35.369
			10 03 04			Contributii de asigurari pentru accidente de munca si boli profesionale			61.000	101.000	101.000	101.000	8.146	92.854	1.049
			10 03 06			Contributii pentru concedii si indemnizatii			57.000	85.000	85.000	85.000	29.377	55.623	7.254
			10 03 07			Contributia asiguratorie pentru munca			94.000	286.000	286.000	286.000	85.513	200.487	81.764
			20			TITLUL II BUNURI SI SERVICII			88.000.000	99.130.000	99.130.000	99.130.000	70.430.804	28.699.196	66.141.367
			20 01			Bunuri si servicii			58.770.000	64.179.000	64.179.000	64.179.000	46.376.784	17.802.216	47.867.623
			20 01 01			Furnituri de birou			1.942.000	2.120.000	2.120.000	2.120.000	1.160.055	959.945	1.012.468
			20 01 02			Materiale pentru curatenie			2.773.000	2.327.000	2.327.000	2.327.000	1.191.021	1.135.979	1.286.699
			20 01 03			Incalzit, iluminat si forta motrica			19.057.000	17.849.000	17.849.000	17.849.000	13.920.253	3.928.747	12.863.692
			20 01 04			Apa, canal si salubritate			4.050.000	4.032.000	4.032.000	4.032.000	2.623.707	1.408.293	2.732.172
			20 01 05			Carburanti si lubrifianti			32.000	23.000	23.000	23.000	10.365	12.635	10.672
			20 01 06			Piese de schimb			25.000	8.000	8.000	8.000	2.194	5.806	2.194
			20 01 07			Transport			22.000	16.000	16.000	16.000	6.778	9.222	6.913
			20 01 08			Posta, telecomunicatii, radio, tv, internet			593.000	569.000	569.000	569.000	345.658	223.342	355.804
			20 01 09			Materiale si prestari de servicii cu caracter functional			372.000	470.000	470.000	470.000	220.693	249.307	304.976
			20 01 30			Alte bunuri si servicii pentru intretinere si functionare			29.904.000	36.765.000	36.765.000	36.765.000	26.896.060	9.868.940	29.292.033
			20 02			Reparatii curente			21.650.000	27.890.000	27.890.000	27.890.000	20.018.339	7.871.661	16.398.606



Capi- tol	Sub- capi- tol	Pa- ra- graf	Gru- pa / Titlu	Ar- ti- col	Ali- ne- at	Denumire indicator	Credite de angajament		Credite bugetare		Angajamente bugetare	Angajamente legale	Plati efectuate	Angajamente legale de platit	Cheltuieli efective
							initiale	definitive	initiale	definitive					
A						B	1	2	3	4	5	6	7	8=6-7	9
						sociale pentru gradinita			138.000	138.000	138.000	138.000		138.000	
	59					TITLUL XI ALTE CHELTUIELI			7.500.000	14.200.000	14.200.000	14.200.000	9.452.061	4.747.939	9.362.795
	59	01				Burse			6.492.000	13.773.000	13.773.000	13.773.000	9.069.827	4.703.173	9.072.580
	59	40				Sume aferente persoanelor cu handicap neincadrate			1.008.000	427.000	427.000	427.000	382.234	44.766	290.215
	84					PLATI EFECTUATE IN ANII PRECEDENTI SI RECUPERATE IN ANUL CURENT				-987.000	-1.144.350	-1.144.350	-1.144.350		
	85					Titlul XIX PLATI EFECTUATE IN ANII PRECEDENTI SI RECUPERATE IN ANUL CURENT				-987.000	-1.144.350	-1.144.350	-1.144.350		
	85	01				Plati efectuate in anii precedenti si recuperate in anul curent				-987.000	-1.144.350	-1.144.350	-1.144.350		
	85	01	01			Plati efectuate in anii precedenti si recuperate in anul curent (SF)				-987.000	-1.144.350	-1.144.350	-1.144.350		
6702	01					CULTURA, RECREERE SI RELIGIE			79.265.000	120.119.000	119.704.394	119.704.394	86.555.997	33.148.397	81.205.049
	01					CHELTUIELI CURENTE			79.265.000	120.119.000	120.119.000	120.119.000	86.970.603	33.148.397	81.205.049
	10					TITLUL I CHELTUIELI DE PERSONAL			10.351.000	9.954.000	9.954.000	9.954.000	9.772.690	181.310	9.706.867
	10	01				Cheltuieli salariale in bani			9.985.000	9.275.000	9.275.000	9.275.000	9.109.513	165.487	9.182.321
	10	01	01			Salarii de baza			9.469.000	8.671.000	8.671.000	8.671.000	8.621.509	49.491	8.742.043
	10	01	07			Ore suplimentare			76.000	76.000	76.000	76.000	75.376	624	
	10	01	17			Indemnizatii de hrana				78.000	78.000	78.000		78.000	
	10	01	30			Alte drepturi salariale in bani			440.000	450.000	450.000	450.000	412.628	37.372	440.278
	10	02				Cheltuieli salariale in natura				327.000	327.000	327.000	320.865	6.135	320.865
	10	02	06			Vouchere de vacanta				327.000	327.000	327.000	320.865	6.135	320.865
	10	03				Contributii			366.000	352.000	352.000	352.000	342.312	9.688	203.681
	10	03	01			Contributii de asigurari sociale de stat			109.000	109.000	109.000	109.000	108.559	441	1
	10	03	02			Contributii de asigurari de somaj			4.000	4.000	4.000	4.000	3.343	657	

Capi- tol	Sub- capi- tol	Pa- ra- graf	Gru- pa / Titlu	Ar- ti- col	Ali- ne- at	Denumire indicator	Credite de angajament		Credite bugetare		Angajamente bugetare	Angajamente legale	Plati efectuate	Angajamente legale de platit	Cheltuieli efective
							initiale	definitive	initiale	definitive					
							A	B	1	2	3	4	5	6	7
			10 03 03			Contributii de asigurari sociale de sanatate			36.000	36.000	36.000	36.000	35.584	416	
			10 03 04			Contributii de asigurari pentru accidente de munca si boli profesionale			2.000	2.000	2.000	2.000	1.605	395	
			10 03 06			Contributii pentru concedii si indemnizatii			6.000	6.000	6.000	6.000	5.517	483	16.072
			10 03 07			Contributia asiguratorie pentru munca			209.000	195.000	195.000	195.000	187.704	7.296	187.608
			20			TITLUL II BUNURI SI SERVICII			51.706.000	95.618.000	95.618.000	95.618.000	63.620.694	31.997.306	57.920.963
			20 01			Bunuri si servicii			48.760.000	90.494.000	90.494.000	90.494.000	60.077.421	30.416.579	55.630.684
			20 01 03			Incalzit, iluminat si forta motrica			865.000	1.668.000	1.668.000	1.668.000	1.242.999	425.001	1.168.215
			20 01 04			Apa, canal si salubritate			5.657.000	5.517.000	5.517.000	5.517.000	4.693.505	823.495	5.077.344
			20 01 05			Carburanti si lubrifianti			1.800.000	2.600.000	2.600.000	2.600.000	2.154.370	445.630	2.278.735
			20 01 06			Piese de schimb			400.000	388.000	388.000	388.000	267.934	120.066	284.096
			20 01 08			Posta, telecomunicatii, radio, tv, internet			83.000	90.000	90.000	90.000	76.708	13.292	73.423
			20 01 09			Materiale si prestari de servicii cu caracter functional			3.600.000	1.960.000	1.960.000	1.960.000	1.610.190	349.810	1.898.798
			20 01 30			Alte bunuri si servicii pentru intretinere si functionare			36.355.000	78.271.000	78.271.000	78.271.000	50.031.715	28.239.285	44.850.073
			20 02			Reparatii curente			130.000	194.000	194.000	194.000	139.161	54.839	138.687
			20 03			Hrana			10.000	4.000	4.000	4.000	3.163	837	3.163
			20 03 01			Hrana pentru oameni			10.000	4.000	4.000	4.000	3.163	837	3.163
			20 05			Bunuri de natura obiectelor de inventar			1.200.000	2.720.000	2.720.000	2.720.000	1.614.099	1.105.901	521.065
			20 05 30			Alte obiecte de inventar			1.200.000	2.720.000	2.720.000	2.720.000	1.614.099	1.105.901	521.065
			20 13			Pregatire profesionala			32.000	43.000	43.000	43.000	39.600	3.400	39.600
			20 14			Protectia muncii			982.000	1.173.000	1.173.000	1.173.000	913.340	259.660	778.875
			20 30			Alte cheltuieli			592.000	990.000	990.000	990.000	833.910	156.090	808.889
			20 30 30			Alte cheltuieli cu bunuri si servicii			592.000	990.000	990.000	990.000	833.910	156.090	808.889

Capi- tol	Sub- capi- tol	Pa- ra- graf	Gru- pa / Titlu	Ar- ti- col	Ali- ne- at	Denumire indicator	Credite de angajament		Credite bugetare		Angajamente bugetare	Angajamente legale	Plati efectuate	Angajamente legale de platit	Cheltuieli efective
							initiale	definitive	initiale	definitive					
A						B	1	2	3	4	5	6	7	8=6-7	9
			51			TITLUL VI TRANSFERURI INTRE UNITATI ALE ADMINISTRATIEI PUBLICE			13.000.000	11.274.000	11.274.000	11.274.000	10.309.500	964.500	10.309.500
			51 01			Transferuri curente			13.000.000	11.274.000	11.274.000	11.274.000	10.309.500	964.500	10.309.500
			51 01 01			Transferuri catre institutiile publice			13.000.000	11.274.000	11.274.000	11.274.000	10.309.500	964.500	10.309.500
			59			TITLUL XI ALTE CHELTUIELI			4.208.000	3.273.000	3.273.000	3.273.000	3.267.719	5.281	3.267.719
			59 12			Sustinerea cultelor			4.000.000	3.000.000	3.000.000	3.000.000	3.000.000		3.000.000
			59 40			Sume aferente persoanelor cu handicap neincadrate			208.000	273.000	273.000	273.000	267.719	5.281	267.719
			84			PLATI EFECTUATE IN ANII PRECEDENTI SI RECUPERATE IN ANUL CURENT					-414.606	-414.606	-414.606		
			85			Titlul XIX PLATI EFECTUATE IN ANII PRECEDENTI SI RECUPERATE IN ANUL CURENT					-414.606	-414.606	-414.606		
			85 01			Plati efectuate in anii precedenti si recuperate in anul curent					-414.606	-414.606	-414.606		
			85 01 01			Plati efectuate in anii precedenti si recuperate in anul curent (SF)					-414.606	-414.606	-414.606		
6802			01			ASIGURARI SI ASISTENTA SOCIALA CHELTUIELI CURENTE		259.592.000	219.343.000	259.592.000	259.672.530	253.004.244	247.018.634	5.985.610	248.712.818
			10			TITLUL I CHELTUIELI DE PERSONAL		102.665.000	98.000.000	102.665.000	102.665.000	101.885.031	101.885.031		101.593.892
			10 01			Cheltuieli salariale in bani		96.745.000	93.168.000	96.745.000	96.745.000	96.116.957	96.116.957		97.141.709
			10 01 01			Salarii de baza		89.045.000	80.194.000	89.045.000	89.045.000	88.728.352	88.728.352		89.956.526
			10 01 05			Sporuri pentru conditii de munca		7.700.000	12.974.000	7.700.000	7.700.000	7.388.605	7.388.605		7.185.183
			10 02			Cheltuieli salariale in natura		2.290.000	189.000	2.290.000	2.290.000	2.258.000	2.258.000		2.258.000
			10 02 06			Vouchere de vacanta		2.290.000	189.000	2.290.000	2.290.000	2.258.000	2.258.000		2.258.000
			10 03			Contributii		3.630.000	4.643.000	3.630.000	3.630.000	3.510.074	3.510.074		2.194.183
			10 03 01			Contributii de asigurari sociale de stat		1.087.000	1.155.000	1.087.000	1.087.000	1.079.396	1.079.396		38.477

Capi- tol	Sub- capi- tol	Pa- ra- graf	Gru- pa / Titlu	Ar- ti- col	Ali- ne- at	Denumire indicator	Credite de angajament		Credite bugetare		Angajamente bugetare	Angajamente legale	Plati efectuate	Angajamente legale de platit	Cheltuieli efective
							initiale	definitive	initiale	definitive					
							1	2	3	4					
			10	03	02	Contributii de asigurari de somaj		44.000	60.000	44.000	44.000	33.385	33.385		1.052
			10	03	03	Contributii de asigurari sociale de sanatate		363.000	414.000	363.000	363.000	354.332	354.332		12.663
			10	03	04	Contributii de asigurari pentru accidente de munca si boli profesionale		22.000	34.000	22.000	22.000	11.011	11.011		521
			10	03	06	Contributii pentru concedii si indemnizatii		78.000	109.000	78.000	78.000	67.187	67.187		4.025
			10	03	07	Contributia asiguratorie pentru munca		2.036.000	2.871.000	2.036.000	2.036.000	1.964.763	1.964.763		2.137.445
			20			TITLUL II BUNURI SI SERVICII		52.677.000	53.103.000	52.677.000	52.677.000	48.103.360	42.276.795	5.826.565	44.433.807
			20	01		Bunuri si servicii		31.034.000	31.013.000	31.034.000	31.034.000	29.455.889	25.418.132	4.037.757	27.672.317
			20	01	01	Furnituri de birou		453.000	537.000	453.000	453.000	423.276	234.547	188.729	257.254
			20	01	02	Materiale pentru curatenie		594.000	624.000	594.000	594.000	589.310	345.355	243.955	724.733
			20	01	03	Incalzit, iluminat si forta motrica		2.508.000	2.105.000	2.508.000	2.508.000	2.054.660	2.054.660		2.054.660
			20	01	04	Apa, canal si salubritate		589.000	637.000	589.000	589.000	535.401	533.550	1.851	533.550
			20	01	05	Carburanti si lubrifianti		260.000	245.000	260.000	260.000	247.722	242.722	5.000	242.722
			20	01	06	Piese de schimb		5.000	4.000	5.000	5.000	997	997		997
			20	01	07	Transport		45.000	41.000	45.000	45.000	29.933	29.933		28.069
			20	01	08	Posta, telecomunicatii, radio, tv, internet		427.000	424.000	427.000	427.000	404.532	404.532		404.532
			20	01	09	Materiale si prestari de servicii cu caracter functional		6.275.000	6.997.000	6.275.000	6.275.000	6.191.721	5.346.411	845.310	4.930.453
			20	01	30	Alte bunuri si servicii pentru intretinere si functionare		19.878.000	19.399.000	19.878.000	19.878.000	18.978.337	16.225.425	2.752.912	18.495.347
			20	02		Reparatii curente		11.521.000	10.589.000	11.521.000	11.521.000	9.594.318	8.954.321	639.997	8.480.177
			20	03		Hrana		3.816.000	3.554.000	3.816.000	3.816.000	3.748.052	3.170.862	577.190	3.158.145
			20	03	01	Hrana pentru oameni		3.816.000	3.554.000	3.816.000	3.816.000	3.748.052	3.170.862	577.190	3.158.145
			20	04		Medicamente si materiale sanitare		1.738.000	2.056.000	1.738.000	1.738.000	1.647.140	1.236.369	410.771	1.000.852
			20	04	01	Medicamente		840.000	393.000	840.000	840.000	809.679	559.983	249.696	584.693

Capi- tol	Sub- capi- tol	Pa- ra- graf	Gru- pa / Titlu	Ar- ti- col	Ali- ne- at	Denumire indicator	Credite de angajament		Credite bugetare		Angajamente bugetare	Angajamente legale	Plati efectuate	Angajamente legale de platit	Cheltuieli efective
							initiale	definitive	initiale	definitive					
A						B	1	2	3	4	5	6	7	8=6-7	9
			20 04 02			Materiale sanitare		878.000	1.603.000	878.000	878.000	831.796	672.295	159.501	412.068
			20 04 04			Dezinfectanti		20.000	60.000	20.000	20.000	5.665	4.091	1.574	4.091
			20 05			Bunuri de natura obiectelor de inventar		928.000	997.000	928.000	928.000	709.790	548.940	160.850	1.648.540
			20 05 01			Uniforme si echipament		24.000	24.000	24.000	24.000	12.977	8.226	4.751	8.226
			20 05 30			Alte obiecte de inventar		904.000	973.000	904.000	904.000	696.813	540.714	156.099	1.640.314
			20 06			Deplasari, detasari, transferari		389.000	425.000	389.000	389.000	388.656	388.656		5.201
			20 06 01			Deplasari interne, detasari, transferari		389.000	425.000	389.000	389.000	388.656	388.656		5.201
			20 11			Carti, publicatii si materiale documentare		10.000	10.000	10.000	10.000				
			20 13			Pregatire profesionala		755.000	1.540.000	755.000	755.000	336.225	336.225		248.995
			20 14			Protectia muncii		7.000	7.000	7.000	7.000	4.641	4.641		
			20 30			Alte cheltuieli		2.479.000	2.912.000	2.479.000	2.479.000	2.218.649	2.218.649		2.219.580
			20 30 03			Prime de asigurare non-viata		5.000	5.000	5.000	5.000				
			20 30 30			Alte cheltuieli cu bunuri si servicii		2.474.000	2.907.000	2.474.000	2.474.000	2.218.649	2.218.649		2.219.580
			40			TITLUL IV SUBVENTII		7.000.000	9.000.000	7.000.000	7.000.000	6.500.000	6.500.000		6.500.000
			40 30			Alte subventii		7.000.000	9.000.000	7.000.000	7.000.000	6.500.000	6.500.000		6.500.000
			57			TITLUL VIII ASISTENTA SOCIALA		97.350.000	59.340.000	97.350.000	97.350.000	96.535.323	96.376.278	159.045	96.185.119
			57 02			Ajutoare sociale		97.350.000	59.340.000	97.350.000	97.350.000	96.535.323	96.376.278	159.045	96.185.119
			57 02 01			Ajutoare sociale in numerar		92.400.000	52.565.000	92.400.000	92.400.000	92.044.787	92.044.787		92.253.784
			57 02 02			Ajutoare sociale in natura		4.950.000	6.775.000	4.950.000	4.950.000	4.490.536	4.331.491	159.045	3.931.335
			84			PLATI EFECTUATE IN ANII PRECEDENTI SI RECUPERATE IN ANUL CURENT		-100.000	-100.000	-100.000	-19.470	-19.470	-19.470		
			85			Titlul XIX PLATI EFECTUATE IN ANII PRECEDENTI SI RECUPERATE IN ANUL CURENT		-100.000	-100.000	-100.000	-19.470	-19.470	-19.470		
			85 01			Plati efectuate in anii precedenti si recuperate in anul curent		-100.000	-100.000	-100.000	-19.470	-19.470	-19.470		
			85 01 01			Plati efectuate in anii precedenti si		-100.000	-100.000	-100.000	-19.470	-19.470	-19.470		



Capi- tol	Sub- capi- tol	Pa- ra- graf	Gru- pa / Titlu	Ar- ti- col	Ali- ne- at	Denumire indicator	Credite de angajament		Credite bugetare		Angajamente bugetare	Angajamente legale	Plati efectuate	Angajamente legale de platit	Cheltuieli efective
							initiale	definitive	initiale	definitive					
							A	B	1	2	3	4	5	6	7
						recuperate in anul curent (SF)		-100.000	-100.000	-100.000	-19.470	-19.470	-19.470		
7000	02					Partea IV-a SERVICII SI DEZVOLTARE PUBLICA, LOCUINTE, MEDIU SI APE			165.644.000	159.195.000	158.811.551	158.811.551	154.118.994	4.692.557	98.331.865
7002						LOCUINTE, SERVICII SI DEZVOLTARE PUBLICA			65.644.000	62.695.000	62.694.340	62.694.340	59.556.673	3.137.667	19.017.736
		01				CHELTUIELI CURENTE			22.438.000	21.189.000	21.189.000	21.189.000	19.002.227	2.186.773	18.646.286
		10				TITLUL I CHELTUIELI DE PERSONAL			6.163.000	6.167.000	6.167.000	6.167.000	6.071.194	95.806	6.083.420
		10	01			Cheltuieli salariale in bani			5.939.000	5.823.000	5.823.000	5.823.000	5.735.439	87.561	5.818.582
		10	01	01		Salarii de baza			5.749.000	5.575.000	5.575.000	5.575.000	5.531.717	43.283	5.622.359
		10	01	07		Ore suplimentare			28.000	28.000	28.000	28.000	27.521	479	
		10	01	17		Indemnizatii de hrana				29.000	29.000	29.000		29.000	
		10	01	30		Alte drepturi salariale in bani			162.000	191.000	191.000	191.000	176.201	14.799	196.223
		10	02			Cheltuieli salariale in natura				124.000	124.000	124.000	123.250	750	123.250
		10	02	06		Vouchere de vacanta				124.000	124.000	124.000	123.250	750	123.250
		10	03			Contributii			224.000	220.000	220.000	220.000	212.505	7.495	141.588
		10	03	01		Contributii de asigurari sociale de stat			66.000	66.000	66.000	66.000	65.375	625	670
		10	03	02		Contributii de asigurari de somaj			3.000	3.000	3.000	3.000	2.032	968	21
		10	03	03		Contributii de asigurari sociale de sanatate			22.000	22.000	22.000	22.000	21.581	419	220
		10	03	04		Contributii de asigurari pentru accidente de munca si boli profesionale			1.000	1.000	1.000	1.000	965	35	10
		10	03	06		Contributii pentru concedii si indemnizatii			4.000	4.000	4.000	4.000	3.528	472	10.400
		10	03	07		Contributia asiguratorie pentru munca			128.000	124.000	124.000	124.000	119.024	4.976	130.267
		20				TITLUL II BUNURI SI SERVICII			6.275.000	7.918.000	7.918.000	7.918.000	5.891.000	2.027.000	5.522.833
		20	01			Bunuri si servicii			2.651.000	1.944.000	1.944.000	1.944.000	1.544.349	399.651	1.386.467
		20	01	01		Furnituri de birou			105.000	87.000	87.000	87.000	60.196	26.804	56.110
		20	01	02		Materiale pentru curatenie			125.000	111.000	111.000	111.000	98.261	12.739	95.998




Capi- tol	Sub- capi- tol	Pa- ra- graf	Gru- pa / Titlu	Ar- ti- col	Ali- ne- at	Denumire indicator	Credite de angajament		Credite bugetare		Angajamente bugetare	Angajamente legale	Plati efectuate	Angajamente legale de platit	Cheltuieli efective
							initiale	definitive	initiale	definitive					
							1	2	3	4					
						publice interne locale			16.932.000	14.132.000	14.132.000	14.132.000	14.057.948	74.052	
			84			PLATI EFECTUATE IN ANII PRECEDENTI SI RECUPERATE IN ANUL CURENT									
			85			Titlul XIX PLATI EFECTUATE IN ANII PRECEDENTI SI RECUPERATE IN ANUL CURENT					-660	-660	-660		
			85	01		Plati efectuate in anii precedenti si recuperate in anul curent					-660	-660	-660		
			85	01	01	Plati efectuate in anii precedenti si recuperate in anul curent (SF)					-660	-660	-660		
7402						PROTECTIA MEDIULUI			100.000.000	96.500.000	96.117.211	96.117.211	94.562.321	1.554.890	79.314.129
			01			CHELTUIELI CURENTE			100.000.000	96.500.000	96.500.000	96.500.000	94.945.110	1.554.890	79.314.129
			20			TITLUL II BUNURI SI SERVICII			100.000.000	96.500.000	96.500.000	96.500.000	94.945.110	1.554.890	79.314.129
			20	01		Bunuri si servicii			100.000.000	96.500.000	96.500.000	96.500.000	94.945.110	1.554.890	79.314.129
			20	01	09	Materiale si prestari de servicii cu caracter functional			100.000.000	96.500.000	96.500.000	96.500.000	94.945.110	1.554.890	79.314.129
			84			PLATI EFECTUATE IN ANII PRECEDENTI SI RECUPERATE IN ANUL CURENT									
			85			Titlul XIX PLATI EFECTUATE IN ANII PRECEDENTI SI RECUPERATE IN ANUL CURENT					-382.789	-382.789	-382.789		
			85	01		Plati efectuate in anii precedenti si recuperate in anul curent					-382.789	-382.789	-382.789		
			85	01	01	Plati efectuate in anii precedenti si recuperate in anul curent (SF)					-382.789	-382.789	-382.789		
8000	02					Partea V-a ACTIUNI ECONOMICE			13.440.000	22.108.000	22.107.013	22.107.013	11.672.827	10.434.186	12.672.561
8402						TRANSPORTURI			13.440.000	22.108.000	22.107.013	22.107.013	11.672.827	10.434.186	12.672.561
			01			CHELTUIELI CURENTE			13.440.000	22.108.000	22.108.000	22.108.000	11.673.814	10.434.186	12.672.561

Capi- tol	Sub- capi- tol	Pa- ra- graf	Gru- pa / Titlu	Ar- ti- col	Ali- ne- at	Denumire indicator	Credite de angajament		Credite bugetare		Angajamente bugetare	Angajamente legale	Plati efectuate	Angajamente legale de platit	Cheltuieli efective
							initiale	definitive	initiale	definitive					
A						B	1	2	3	4	5	6	7	8=6-7	9
			10			TITLUL I CHELTUIELI DE PERSONAL			1.586.000	1.568.000	1.568.000	1.568.000	1.523.914	44.086	1.515.610
			10	01		Cheltuieli salariale in bani			1.520.000	1.470.000	1.470.000	1.470.000	1.430.565	39.435	1.442.194
			10	01	01	Salarii de baza			1.431.000	1.347.000	1.347.000	1.347.000	1.328.227	18.773	1.349.002
			10	01	07	Ore suplimentare			14.000	14.000	14.000	14.000	13.240	760	
			10	01	17	Indemnizatii de hrana				13.000	13.000	13.000		13.000	
			10	01	30	Alte drepturi salariale in bani			75.000	96.000	96.000	96.000	89.098	6.902	93.192
			10	02		Cheltuieli salariale in natura				40.000	40.000	40.000	39.300	700	39.300
			10	02	06	Vouchere de vacanta				40.000	40.000	40.000	39.300	700	39.300
			10	03		Contributii			66.000	58.000	58.000	58.000	54.049	3.951	34.116
			10	03	01	Contributii de asigurari sociale de stat			18.000	18.000	18.000	18.000	17.021	979	
			10	03	02	Contributii de asigurari de somaj			1.000	1.000	1.000	1.000	533	467	
			10	03	03	Contributii de asigurari sociale de sanatate			6.000	6.000	6.000	6.000	5.545	455	
			10	03	04	Contributii de asigurari pentru accidente de munca si boli profesionale			1.000	1.000	1.000	1.000	252	748	
			10	03	06	Contributii pentru concedii si indemnizatii			2.000	2.000	2.000	2.000	1.206	794	4.460
			10	03	07	Contributia asiguratorie pentru munca			38.000	30.000	30.000	30.000	29.492	508	29.656
			20			TITLUL II BUNURI SI SERVICII			11.854.000	20.540.000	20.540.000	20.540.000	10.149.900	10.390.100	11.156.951
			20	01		Bunuri si servicii			7.860.000	11.689.000	11.689.000	11.689.000	6.733.135	4.955.865	7.598.406
			20	01	03	Incalzit, iluminat si forta motrica			75.000	97.000	97.000	97.000	85.997	11.003	73.691
			20	01	05	Carburanti si lubrifianti			450.000	625.000	625.000	625.000	499.311	125.689	422.288
			20	01	06	Piese de schimb			40.000	164.000	164.000	164.000	60.436	103.564	60.436
			20	01	08	Posta, telecomunicatii, radio, tv, internet			7.000	7.000	7.000	7.000	5.694	1.306	6.034
			20	01	09	Materiale si prestari de servicii cu caracter functional			2.288.000	3.776.000	3.776.000	3.776.000	2.722.991	1.053.009	3.130.387

Capi- tol	Sub- capi- tol	Pa- ra- graf	Gru- pa / Titlu	Ar- ti- col	Ali- ne- at	Denumire indicator	Credite de angajament		Credite bugetare		Angajamente bugetare	Angajamente legale	Plati efectuate	Angajamente legale de platit	Cheltuieli efective
							initiale	definitive	initiale	definitive					
A						B	1	2	3	4	5	6	7	8=6-7	9
			20	01	30	Alte bunuri si servicii pentru intretinere si functionare			5.000.000	7.020.000	7.020.000	7.020.000	3.358.706	3.661.294	3.905.570
			20	02		Reparatii curente			3.250.000	7.983.000	7.983.000	7.983.000	2.639.585	5.343.415	2.801.489
			20	05		Bunuri de natura obiectelor de inventar			80.000	34.000	34.000	34.000	20.596	13.404	72.933
			20	05	30	Alte obiecte de inventar			80.000	34.000	34.000	34.000	20.596	13.404	72.933
			20	06		Deplasari, detasari, transferari			2.000	2.000	2.000	2.000	1.965	35	1.966
			20	06	01	Deplasari interne, detasari, transferari			2.000	2.000	2.000	2.000	1.965	35	1.966
			20	13		Pregatire profesionala			3.000	6.000	6.000	6.000	5.250	750	5.250
			20	14		Protectia muncii			105.000	94.000	94.000	94.000	91.769	2.231	90.607
			20	30		Alte cheltuieli			554.000	732.000	732.000	732.000	657.600	74.400	586.300
			20	30	30	Alte cheltuieli cu bunuri si servicii			554.000	732.000	732.000	732.000	657.600	74.400	586.300
			84			TITLUL XV PLATI EFECTUATE IN ANII PRECEDENTI SI RECUPERATE IN ANUL CURENT					-987	-987	-987		
			85			Titlul XIX PLATI EFECTUATE IN ANII PRECEDENTI SI RECUPERATE IN ANUL CURENT					-987	-987	-987		
			85	01		Plati efectuate in anii precedenti si recuperate in anul curent					-987	-987	-987		
			85	01	01	Plati efectuate in anii precedenti si recuperate in anul curent (SF)					-987	-987	-987		
9902	96					excedent/deficit sect funci				-7.186.000			7.771.748		

Conducatorul institutiei,

Conducatorul compartimentului  
financiar-contabil



Capi- tol	Sub- capi- tol	Pa- ra- graf	Gru- pa / Titlu	Ar- ti- col	Ali- ne- at	Denumire indicator	Credite de angajament		Credite bugetare		Angajamente bugetare	Angajamente legale	Plati efectuate	Angajamente legale de platit	Cheltuieli efective
							initiale	definitive	initiale	definitive					
							1	2	3	4					
A						B	1	2	3	4	5	6	7	8=6-7	9
						IN ANUL CURENT					-35.692	-35.692	-35.692		
			85	01		Plati efectuate in anii precedenti si recuperate in anul curent					-35.692	-35.692	-35.692		
			85	01	02	Plati efectuate in anii precedenti si recuperate in anul curent (SD)					-35.692	-35.692	-35.692		
5100	02					Partea I-a SERVICII PUBLICE GENERALE		8.014.000	8.656.000	8.506.408	8.506.408	4.942.498	3.563.910	56.381.002	
5102						AUTORITATI PUBLICE SI ACTIUNI EXTERNE		8.014.000	8.656.000	8.506.408	8.506.408	4.942.498	3.563.910	56.381.002	
			01			CHELTUIELI CURENTE			415.000	415.000	415.000	121.567	293.433	63.876	
			58			TITLUL X PROIECTE CU FINANTARE DIN FONDURI EXTERNE NERAMBURSABILE CADRULUI FINANCIAR 2014-2020			415.000	415.000	415.000	121.567	293.433	63.876	
			58	02		Programe din Fondul Social European (FSE)			415.000	415.000	415.000	121.567	293.433	63.876	
			58	02	01	Finantarea nationala			85.000	85.000	85.000	16.554	68.446	16.554	
			58	02	02	Finantarea externa nerambursabila			330.000	330.000	330.000	105.013	224.987	47.322	
			70			CHELTUIELI DE CAPITAL		8.014.000	8.241.000	8.091.408	8.091.408	4.820.931	3.270.477	56.317.126	
			71			TITLUL XIII ACTIVE NEFINANCIARE		8.014.000	8.241.000	8.091.408	8.091.408	4.820.931	3.270.477	56.317.126	
			71	01		Active fixe		7.764.000	8.221.000	8.071.408	8.071.408	4.820.931	3.250.477	56.317.126	
			71	01	01	Constructii		2.886.000	2.914.000	2.869.000	2.869.000	882.356	1.986.644	780.919	
			71	01	02	Masini, echipamente si mijloace de transport		565.000	627.000	624.298	624.298	528.939	95.359	272.340	
			71	01	03	Mobilier, aparatura birotica si alte active corporale		721.000	522.000	424.793	424.793	376.260	48.533	703.407	
			71	01	30	Alte active fixe (inclusiv reparatii capitale)		3.592.000	4.158.000	4.153.317	4.153.317	3.033.376	1.119.941	54.560.460	
			71	03		Reparatii capitale aferente activelor fixe		250.000	20.000	20.000	20.000		20.000		
6000	02					Partea II-a APARARE, ORDINE PUBLICA SI SIGURANTA NATIONALA			200.000					48.471	

Capi- tol	Sub- capi- tol	Pa- ra- graf	Gru- pa / Titlu	Ar- ti- col	Ali- ne- at	Denumire indicator	Credite de angajament		Credite bugetare		Angajamente bugetare	Angajamente legale	Plati efectuate	Angajamente legale de platit	Cheltuieli efective
							initiale	definitive	initiale	definitive					
A						B	1	2	3	4	5	6	7	8=6-7	9
6002						APARARE			100.000						29.929
		70				CHELTUIELI DE CAPITAL			100.000						29.929
		71				TITLUL XIII ACTIVE NEFINANCIARE			100.000						29.929
		71	01			Active fixe			100.000						29.929
		71	01	02		Masini, echipamente si mijloace de transport			100.000						29.560
		71	01	30		Alte active fixe (inclusiv reparatii capitale)									369
6102						ORDINE PUBLICA SI SIGURANTA NATIONALA			100.000						18.542
		70				CHELTUIELI DE CAPITAL			100.000						18.542
		71				TITLUL XIII ACTIVE NEFINANCIARE			100.000						18.542
		71	01			Active fixe			100.000						18.542
		71	01	02		Masini, echipamente si mijloace de transport			100.000						7.433
		71	01	03		Mobilier, aparatura birotica si alte active corporale									529
		71	01	30		Alte active fixe (inclusiv reparatii capitale)									10.580
6500	02					Partea III-a CHELTUIELI SOCIAL-CULTURALE	2.878.000	71.453.000	35.972.000	35.972.000	35.199.353	22.033.981	13.165.372	10.791.517	
6502						INVATAMANT		38.686.000	12.858.000	12.858.000	12.858.000	5.710.869	7.147.131	2.182.443	
		01				CHELTUIELI CURENTE			3.016.000	3.016.000	3.016.000	392.000	2.624.000	266.312	
		58				TITLUL X PROIECTE CU FINANTARE DIN FONDURI EXTERNE NERAMBURSABILE									
		58	15			CADRULUI FINANCIAR 2014-2020			3.016.000	3.016.000	3.016.000	392.000	2.624.000	266.312	
		58	15			Alte programe comunitare finantate in perioada 2014-2020			3.016.000	3.016.000	3.016.000	392.000	2.624.000	266.312	
		58	15	01		Finantarea nationala			332.000	332.000	332.000	27.084	304.916	27.084	
		58	15	02		Finantare externa nerambursabila			2.684.000	2.684.000	2.684.000	364.916	2.319.084	239.228	




Capi- tol	Sub- capi- tol	Pa- ra- graf	Gru- pa / Titlu	Ar- ti- col	Ali- ne- at	Denumire indicator	Credite de angajament		Credite bugetare		Angajamente bugetare	Angajamente legale	Plati efectuate	Angajamente legale de platit	Cheltuieli efective
							initiale	definitive	initiale	definitive					
A						B	1	2	3	4	5	6	7	8=6-7	9
			70			CHELTUIELI DE CAPITAL			38.686.000	9.842.000	9.842.000	9.842.000	5.318.869	4.523.131	1.916.131
			71			TITLUL XIII ACTIVE NEFINANCIARE			38.686.000	9.842.000	9.842.000	9.842.000	5.318.869	4.523.131	1.916.131
			71	01		Active fixe			38.686.000	9.842.000	9.842.000	9.842.000	5.318.869	4.523.131	1.916.131
			71	01	01	Constructii			31.071.000	532.000	532.000	532.000	67.871	464.129	251.215
			71	01	02	Masini, echipamente si mijloace de transport			1.914.000	698.000	698.000	698.000	279.693	418.307	313.198
			71	01	03	Mobilier, aparatura birotica si alte active corporale			1.876.000	1.738.000	1.738.000	1.738.000	744.233	993.767	631.868
			71	01	30	Alte active fixe (inclusiv reparatii capitale)			3.825.000	6.874.000	6.874.000	6.874.000	4.227.072	2.646.928	719.850
6702						CULTURA, RECREERE SI RELIGIE			17.562.000	20.236.000	20.236.000	20.236.000	14.622.252	5.613.748	6.726.343
			70			CHELTUIELI DE CAPITAL			17.562.000	20.236.000	20.236.000	20.236.000	14.622.252	5.613.748	6.726.343
			71			TITLUL XIII ACTIVE NEFINANCIARE			17.562.000	20.236.000	20.236.000	20.236.000	14.622.252	5.613.748	6.726.343
			71	01		Active fixe			17.562.000	18.414.000	18.414.000	18.414.000	12.928.756	5.485.244	6.726.343
			71	01	01	Constructii			16.046.000	10.937.000	10.937.000	10.937.000	8.439.015	2.497.985	3.399.806
			71	01	02	Masini, echipamente si mijloace de transport			305.000	1.524.000	1.524.000	1.524.000	751.739	772.261	1.948.126
			71	01	03	Mobilier, aparatura birotica si alte active corporale			469.000	1.566.000	1.566.000	1.566.000	759.894	806.106	1.378.411
			71	01	30	Alte active fixe (inclusiv reparatii capitale)			742.000	4.387.000	4.387.000	4.387.000	2.978.108	1.408.892	
			71	03		Reparatii capitale aferente activelor fixe				1.822.000	1.822.000	1.822.000	1.693.496	128.504	
6802						ASIGURARI SI ASISTENTA SOCIALA		2.878.000	15.205.000	2.878.000	2.878.000	2.105.353	1.700.860	404.493	1.882.731
			70			CHELTUIELI DE CAPITAL		2.878.000	15.205.000	2.878.000	2.878.000	2.105.353	1.700.860	404.493	1.882.731
			71			TITLUL XIII ACTIVE NEFINANCIARE		2.878.000	15.205.000	2.878.000	2.878.000	2.105.353	1.700.860	404.493	1.882.731
			71	01		Active fixe		2.878.000	15.205.000	2.878.000	2.878.000	2.105.353	1.700.860	404.493	1.882.731
			71	01	01	Constructii		278.000	11.522.000	278.000	278.000	276.218	276.218		11.638

Capi- tol	Sub- capi- tol	Pa- ra- graf	Gru- pa / Titlu	Ar- ti- col	Ali- ne- at	Denumire indicator	Credite de angajament		Credite bugetare		Angajamente bugetare	Angajamente legale	Plati efectuate	Angajamente legale de platit	Cheltuieli efective
							initiale	definitive	initiale	definitive					
A						B	1	2	3	4	5	6	7	8=6-7	9
			71	01	02	Masini, echipamente si mijloace de transport		155.000	190.000	155.000	155.000	154.700	154.700		229.752
			71	01	03	Mobilier, aparatura birotica si alte active corporale		1.636.000	2.555.000	1.636.000	1.636.000	1.302.796	1.035.421	267.375	1.289.807
			71	01	30	Alte active fixe (inclusiv reparatii capitale)		809.000	938.000	809.000	809.000	371.639	234.521	137.118	351.534
7000	02					Partea IV-a SERVICII SI DEZVOLTARE PUBLICA, LOCUINTE, MEDIU SI APE			25.400.000	8.673.000	8.637.308	8.637.308	6.769.156	1.868.152	1.536.785
7002						LOCUINTE, SERVICII SI DEZVOLTARE PUBLICA			24.388.000	8.560.000	8.524.308	8.524.308	6.769.156	1.755.152	1.536.785
			70			CHELTUIELI DE CAPITAL			24.388.000	8.560.000	8.560.000	8.560.000	6.804.848	1.755.152	1.536.785
			71			TITLUL XIII ACTIVE NEFINANCIARE			24.388.000	8.560.000	8.560.000	8.560.000	6.804.848	1.755.152	1.536.785
			71	01		Active fixe			24.388.000	8.560.000	8.560.000	8.560.000	6.804.848	1.755.152	1.536.785
			71	01	01	Constructii			20.766.000	3.993.000	3.993.000	3.993.000	3.574.434	418.566	1.494.470
			71	01	03	Mobilier, aparatura birotica si alte active corporale				15.000	15.000	15.000	14.298	702	
			71	01	30	Alte active fixe (inclusiv reparatii capitale)			3.622.000	4.552.000	4.552.000	4.552.000	3.216.116	1.335.884	42.315
			84			PLATI EFECTUATE IN ANII PRECEDENTI SI RECUPERATE IN ANUL CURENT					-35.692	-35.692	-35.692		
			85			Titlul XIX PLATI EFECTUATE IN ANII PRECEDENTI SI RECUPERATE IN ANUL CURENT					-35.692	-35.692	-35.692		
			85	01		Plati efectuate in anii precedenti si recuperate in anul curent					-35.692	-35.692	-35.692		
			85	01	02	Plati efectuate in anii precedenti si recuperate in anul curent (SD)					-35.692	-35.692	-35.692		
7402						PROTECTIA MEDIULUI			1.012.000	113.000	113.000	113.000		113.000	
			70			CHELTUIELI DE CAPITAL			1.012.000	113.000	113.000	113.000		113.000	

Capi- tol	Sub- capi- tol	Pa- ra- graf	Gru- pa / Titlu	Ar- ti- col	Ali- ne- at	Denumire indicator	Credite de angajament		Credite bugetare		Angajamente bugetare	Angajamente legale	Plati efectuate	Angajamente legale de platit	Cheltuieli efective
							initiale	definitive	initiale	definitive					
A						B	1	2	3	4	5	6	7	8=6-7	9
			71			TITLUL XIII ACTIVE NEFINANCIARE			1.012.000	113.000	113.000	113.000		113.000	
			71 01			Active fixe			1.012.000	113.000	113.000	113.000		113.000	
			71 01 01			Constructii			962.000	53.000	53.000	53.000		53.000	
			71 01 30			Alte active fixe (inclusiv reparatii capitale)			50.000	60.000	60.000	60.000		60.000	
8000	02					Partea V-a ACTIUNI ECONOMICE			58.969.000	19.480.000	19.480.000	19.480.000	7.299.765	12.180.235	14.647.181
8402						TRANSPORTURI			58.969.000	19.480.000	19.480.000	19.480.000	7.299.765	12.180.235	14.647.181
			70			CHELTUIELI DE CAPITAL			58.969.000	19.480.000	19.480.000	19.480.000	7.299.765	12.180.235	14.647.181
			71			TITLUL XIII ACTIVE NEFINANCIARE			58.969.000	19.480.000	19.480.000	19.480.000	7.299.765	12.180.235	14.647.181
			71 01			Active fixe			58.969.000	19.480.000	19.480.000	19.480.000	7.299.765	12.180.235	14.647.181
			71 01 01			Constructii			55.905.000	15.925.000	15.925.000	15.925.000	5.156.930	10.768.070	14.529.123
			71 01 02			Masini, echipamente si mijloace de transport			363.000	283.000	283.000	283.000	47.600	235.400	118.058
			71 01 30			Alte active fixe (inclusiv reparatii capitale)			2.701.000	3.272.000	3.272.000	3.272.000	2.095.235	1.176.765	
9902	97					excedent/deficit sect de z			-6.778.000	408.000			-4.821.567		

Conducatorul institutiei,

Conducatorul compartimentului  
financiar-contabil

## MUNICIPIUL BUCURESTI

CONTUL DE EXECUTIE AL IMPRUMUTURILOR EXTERNE  
31.12.2018

Pag. 1 - lei-

Capi- tol	Sub- capi- tol	Pa- ra- graf	Gru- pa / Titlu	Ar- ti- col	Ali- ne- at	Denumire indicator	Credite de angajament		Credite bugetare		Angajamente bugetare	Angajamente legale	Plati efectuate	Angajamente legale de platit	Cheltuieli efective
							initiale	definitive	initiale	definitive					
A						B	1	2	3	4	5	6	7	8=6-7	9
5006						CREDITE EXTERNE									
						CREDITE EXTERNE			172.050.000	175.050.000	175.050.000	175.050.000		175.050.000	
7006						LOCUINTE, SERVICII SI DEZVOLTARE PUBLICA									
						LOCUINTE, SERVICII SI DEZVOLTARE PUBLICA			172.050.000	175.050.000	175.050.000	175.050.000		175.050.000	
	03					Locuinte			172.050.000	175.050.000	175.050.000	175.050.000		175.050.000	
		30				Alte cheltuieli in domeniul locuintelor			172.050.000	175.050.000	175.050.000	175.050.000		175.050.000	


## MUNICIPIUL BUCURESTI

DETALIEREA CHELTUIELILOR  
- imprumuturi externe -  
31.12.2018

Pag. 2 - lei-

Capi- tol	Sub- capi- tol	Pa- ra- graf	Gru- pa / Titlu	Ar- ti- col	Ali- ne- at	Denumire indicator	Credite de angajament		Credite bugetare		Angajamente bugetare	Angajamente legale	Plati efectuate	Angajamente legale de platit	Cheltuieli efective
							initiale	definitive	initiale	definitive					
A						B	1	2	3	4	5	6	7	8=6-7	9
5006						CREDITE EXTERNE									
						CREDITE EXTERNE			172.050.000	175.050.000	175.050.000	175.050.000		175.050.000	
		70				CHELTUIELI DE CAPITAL			172.050.000	175.050.000	175.050.000	175.050.000		175.050.000	
		71				TITLUL XIII ACTIVE NEFINANCIARE			172.050.000	175.050.000	175.050.000	175.050.000		175.050.000	
		71	01			Active fixe			172.050.000	175.050.000	175.050.000	175.050.000		175.050.000	
		71	01	01		Constructii			170.000.000	165.000.000	165.000.000	165.000.000		165.000.000	
		71	01	30		Alte active fixe (inclusiv reparatii capitale)			2.050.000	10.050.000	10.050.000	10.050.000		10.050.000	
7006						LOCUINTE, SERVICII SI DEZVOLTARE PUBLICA									
						LOCUINTE, SERVICII SI DEZVOLTARE PUBLICA			172.050.000	175.050.000	175.050.000	175.050.000		175.050.000	
		70				CHELTUIELI DE CAPITAL			172.050.000	175.050.000	175.050.000	175.050.000		175.050.000	
		71				TITLUL XIII ACTIVE NEFINANCIARE			172.050.000	175.050.000	175.050.000	175.050.000		175.050.000	
		71	01			Active fixe			172.050.000	175.050.000	175.050.000	175.050.000		175.050.000	
		71	01	01		Constructii			170.000.000	165.000.000	165.000.000	165.000.000		165.000.000	
		71	01	30		Alte active fixe (inclusiv reparatii capitale)			2.050.000	10.050.000	10.050.000	10.050.000		10.050.000	

Conducatorul institutiei,

Conducatorul compartimentului  
financiar-contabil

## MUNICIPIUL BUCURESTI

CONTUL DE EXECUTIE AL IMPRUMUTURILOR EXTERNE  
SECTIUNEA DE DEZVOLTARE  
31.12.2018

Pag. 1 - lei-

Capi- tol	Sub- capi- tol	Pa- ra- graf	Gru- pa / Titlu	Ar- ti- col	Ali- ne- at	Denumire indicator	Credite de angajament		Credite bugetare		Angajamente bugetare	Angajamente legale	Plati efectuate	Angajamente legale de platit	Cheltuieli efective
							initiale	definitive	initiale	definitive					
A						B	1	2	3	4	5	6	7	8=6-7	9
5006						CREDITE EXTERNE			172.050.000	175.050.000	175.050.000	175.050.000		175.050.000	
7006						LOCUINTE, SERVICII SI DEZVOLTARE PUBLICA			172.050.000	175.050.000	175.050.000	175.050.000		175.050.000	
		70				CHELTUIELI DE CAPITAL			172.050.000	175.050.000	175.050.000	175.050.000		175.050.000	
		71				TITLUL XIII ACTIVE NEFINANCIARE			172.050.000	175.050.000	175.050.000	175.050.000		175.050.000	
		71	01			Active fixe			172.050.000	175.050.000	175.050.000	175.050.000		175.050.000	
		71	01	01		Constructii			170.000.000	165.000.000	165.000.000	165.000.000		165.000.000	
		71	01	30		Alte active fixe (inclusiv reparatii capitale)			2.050.000	10.050.000	10.050.000	10.050.000		10.050.000	

Conducatorul institutiei,

Conducatorul compartimentului  
financiar-contabil

## MUNICIPIUL BUCURESTI

CONTUL DE EXECUTIE AL IMPRUMUTURILOR INTERNE  
31.12.2018

Pag. 1 - lei-

Capi- tol	Sub- capi- tol	Pa- ra- graf	Gru- pa / Titlu	Ar- ti- col	Ali- ne- at	Denumire indicator	Credite de angajament		Credite bugetare		Angajamente bugetare	Angajamente legale	Plati efectuate	Angajamente legale de platit	Cheltuieli efective
							initiale	definitive	initiale	definitive					
A						B	1	2	3	4	5	6	7	8=6-7	9
5007						CREDITE INTERNE									
						CREDITE INTERNE			7.443.000	67.443.000	67.443.000	67.443.000	15.563.535	51.879.465	
6707						CULTURA, RECREERE SI RELIGIE									
						CULTURA, RECREERE SI RELIGIE			7.443.000	57.443.000	57.443.000	57.443.000	6.643.555	50.799.445	
	05					Servicii recreative si sportive			7.443.000	57.443.000	57.443.000	57.443.000	6.643.555	50.799.445	
		03				Intretinere gradini publice, parcuri									
						zone verzi, baze sportive si de agrement			7.443.000	57.443.000	57.443.000	57.443.000	6.643.555	50.799.445	
7007						LOCUINTE, SERVICII SI DEZVOLTARE PUBLICA									
						LOCUINTE, SERVICII SI DEZVOLTARE PUBLICA				10.000.000	10.000.000	10.000.000	8.919.980	1.080.020	
	03					Locuinte				10.000.000	10.000.000	10.000.000	8.919.980	1.080.020	
		30				Alte cheltuieli in domeniul locuintelor				10.000.000	10.000.000	10.000.000	8.919.980	1.080.020	

## MUNICIPIUL BUCURESTI

DETALIEREA CHELTUIELILOR  
- imprumuturi interne -  
31.12.2018


Pag. 2 - lei-

Capi- tol	Sub- capi- tol	Pa- ra- graf	Gru- pa / Titlu	Ar- ti- col	Ali- ne- at	Denumire indicator	Credite de angajament		Credite bugetare		Angajamente bugetare	Angajamente legale	Plati efectuate	Angajamente legale de platit	Cheltuieli efective
							initiale	definitive	initiale	definitive					
A						B	1	2	3	4	5	6	7	8=6-7	9
5007						CREDITE INTERNE									
						CREDITE INTERNE			7.443.000	67.443.000	67.443.000	67.443.000	15.563.535	51.879.465	
		01				CHELTUIELI CURENTE			7.443.000	7.443.000	7.443.000	7.443.000	5.782.678	1.660.322	
		56				TITLUL VIII PROIECTE CU FINANTARE DIN FONDURI EXTERNE NERAMBURSABILE (FEN)									
						POSTADERARE			7.443.000	7.443.000	7.443.000	7.443.000	5.782.678	1.660.322	
5007			56	01		Programe din Fondul European de Dezvoltare Regionala (FEDR)			7.443.000	7.443.000	7.443.000	7.443.000	5.782.678	1.660.322	
5007			56	01	01	Finantarea nationala			7.443.000	7.443.000	7.443.000	7.443.000	5.782.678	1.660.322	
			70			CHELTUIELI DE CAPITAL				60.000.000	60.000.000	60.000.000	9.780.857	50.219.143	
			71			TITLUL XIII ACTIVE NEFINANCIARE				60.000.000	60.000.000	60.000.000	9.780.857	50.219.143	
			71	01		Active fixe				60.000.000	60.000.000	60.000.000	9.780.857	50.219.143	
			71	01	01	Constructii				50.000.000	50.000.000	50.000.000	860.877	49.139.123	
			71	01	30	Alte active fixe (inclusiv reparatii capitale)				10.000.000	10.000.000	10.000.000	8.919.980	1.080.020	
6707						CULTURA, RECREERE SI RELIGIE									
						CULTURA, RECREERE SI RELIGIE			7.443.000	57.443.000	57.443.000	57.443.000	6.643.555	50.799.445	
		01				CHELTUIELI CURENTE			7.443.000	7.443.000	7.443.000	7.443.000	5.782.678	1.660.322	
		56				TITLUL VIII PROIECTE CU FINANTARE DIN FONDURI EXTERNE NERAMBURSABILE (FEN)									
						POSTADERARE			7.443.000	7.443.000	7.443.000	7.443.000	5.782.678	1.660.322	
6707			56	01		Programe din Fondul European de Dezvoltare Regionala (FEDR)			7.443.000	7.443.000	7.443.000	7.443.000	5.782.678	1.660.322	
6707			56	01	01	Finantarea nationala			7.443.000	7.443.000	7.443.000	7.443.000	5.782.678	1.660.322	
			70			CHELTUIELI DE CAPITAL				50.000.000	50.000.000	50.000.000	860.877	49.139.123	
			71			TITLUL XIII ACTIVE NEFINANCIARE				50.000.000	50.000.000	50.000.000	860.877	49.139.123	
			71	01		Active fixe				50.000.000	50.000.000	50.000.000	860.877	49.139.123	
			71	01	01	Constructii				50.000.000	50.000.000	50.000.000	860.877	49.139.123	



Capi- tol	Sub- capi- tol	Pa- ra- graf	Gru- pa / Titlu	Ar- ti- col	Ali- ne- at	Denumire indicator	Credite de angajament		Credite bugetare		Angajamente bugetare	Angajamente legale	Plati efectuate	Angajamente legale de platit	Cheltuieli efective
							initiale	definitive	initiale	definitive					
A						B	1	2	3	4	5	6	7	8=6-7	9
7007						LOCUINTE, SERVICII SI DEZVOLTARE PUBLICA									
						LOCUINTE, SERVICII SI DEZVOLTARE PUBLICA				10.000.000	10.000.000	10.000.000	8.919.980	1.080.020	
		70				CHELTUIELI DE CAPITAL				10.000.000	10.000.000	10.000.000	8.919.980	1.080.020	
		71				TITLUL XIII ACTIVE NEFINANCIARE				10.000.000	10.000.000	10.000.000	8.919.980	1.080.020	
		71	01			Active fixe				10.000.000	10.000.000	10.000.000	8.919.980	1.080.020	
		71	01	30		Alte active fixe (inclusiv reparatii capitale)				10.000.000	10.000.000	10.000.000	8.919.980	1.080.020	

Conducatorul institutiei,

Conducatorul compartimentului  
financiar-contabil

## MUNICIPIUL BUCURESTI

CONTUL DE EXECUTIE AL IMPRUMUTURILOR INTERNE  
SECTIUNEA DE DEZVOLTARE  
31.12.2018

Pag. 1 - lei-

Capi- tol	Sub- capi- tol	Pa- ra- graf	Gru- pa / Titlu	Ar- ti- col	Ali- ne- at	Denumire indicator	Credite de angajament		Credite bugetare		Angajamente bugetare	Angajamente legale	Plati efectuate	Angajamente legale de platit	Cheltuieli efective
							initiale	definitive	initiale	definitive					
A						B	1	2	3	4	5	6	7	8=6-7	9
5007						CREDITE INTERNE			7.443.000	67.443.000	67.443.000	67.443.000	15.563.535	51.879.465	
			01			CHELTUIELI CURENTE			7.443.000	7.443.000	7.443.000	7.443.000	5.782.678	1.660.322	
			56			TITLUL VIII PROIECTE CU FINANTARE DIN FONDURI EXTERNE NERAMBURSABILE (FEN)									
						POSTADERARE			7.443.000	7.443.000	7.443.000	7.443.000	5.782.678	1.660.322	
			56	01		Programe din Fondul European de Dezvoltare Regionala (FEDR)			7.443.000	7.443.000	7.443.000	7.443.000	5.782.678	1.660.322	
			56	01	01	Finantarea nationala			7.443.000	7.443.000	7.443.000	7.443.000	5.782.678	1.660.322	
			70			CHELTUIELI DE CAPITAL				60.000.000	60.000.000	60.000.000	9.780.857	50.219.143	
			71			TITLUL XIII ACTIVE NEFINANCIARE				60.000.000	60.000.000	60.000.000	9.780.857	50.219.143	
			71	01		Active fixe				60.000.000	60.000.000	60.000.000	9.780.857	50.219.143	
			71	01	01	Constructii				50.000.000	50.000.000	50.000.000	860.877	49.139.123	
			71	01	30	Alte active fixe (inclusiv reparatii capitale)				10.000.000	10.000.000	10.000.000	8.919.980	1.080.020	
6707						CULTURA, RECREERE SI RELIGIE			7.443.000	57.443.000	57.443.000	57.443.000	6.643.555	50.799.445	
			01			CHELTUIELI CURENTE			7.443.000	7.443.000	7.443.000	7.443.000	5.782.678	1.660.322	
			56			TITLUL VIII PROIECTE CU FINANTARE DIN FONDURI EXTERNE NERAMBURSABILE (FEN)									
						POSTADERARE			7.443.000	7.443.000	7.443.000	7.443.000	5.782.678	1.660.322	
			56	01		Programe din Fondul European de Dezvoltare Regionala (FEDR)			7.443.000	7.443.000	7.443.000	7.443.000	5.782.678	1.660.322	
			56	01	01	Finantarea nationala			7.443.000	7.443.000	7.443.000	7.443.000	5.782.678	1.660.322	
			70			CHELTUIELI DE CAPITAL				50.000.000	50.000.000	50.000.000	860.877	49.139.123	
			71			TITLUL XIII ACTIVE NEFINANCIARE				50.000.000	50.000.000	50.000.000	860.877	49.139.123	
			71	01		Active fixe				50.000.000	50.000.000	50.000.000	860.877	49.139.123	
			71	01	01	Constructii				50.000.000	50.000.000	50.000.000	860.877	49.139.123	
7007						LOCUINTE, SERVICII SI DEZVOLTARE PUBLICA				10.000.000	10.000.000	10.000.000	8.919.980	1.080.020	
			70			CHELTUIELI DE CAPITAL				10.000.000	10.000.000	10.000.000	8.919.980	1.080.020	

Capi- tol	Sub- capi- tol	Pa- ra- graf	Gru- pa / Titlu	Ar- ti- col	Ali- ne- at	Denumire indicator	Credite de angajament		Credite bugetare		Angajamente bugetare	Angajamente legale	Plati efectuate	Angajamente legale de platit	Cheltuieli efective
							initiale	definitive	initiale	definitive					
A						B	1	2	3	4	5	6	7	8=6-7	9
			71			TITLUL XIII ACTIVE NEFINANCIARE				10.000.000	10.000.000	10.000.000	8.919.980	1.080.020	
			71 01			Active fixe				10.000.000	10.000.000	10.000.000	8.919.980	1.080.020	
			71 01 30			Alte active fixe (inclusiv reparatii capitale)				10.000.000	10.000.000	10.000.000	8.919.980	1.080.020	

Conducatorul institutiei,

Conducatorul compartimentului  
financiar-contabil





Capi- tol	Sub- capi- tol	Pa- ra- graf	Gru- pa / Titlu	Ar- ti- col	Ali- ne- at	Denumire indicator	Prevederi bugetare initiale	Prevederi bugetare definitive	Drepturi constatate			Incasari realizate	Stingeri pe alte cai decat incasari	Drepturi constatate de incasat
									Total, din care:	din anii precedenti	din anul curent			
A						B	1	2	3=4+5	4	5	6	7	8=3-6-7
4010	15	01				cheltuieli		1.206.000						
						Sume utilizate de administratiile locale din excedentul anului precedent pentru sectiunea de functionare		1.206.000						
4100						IV. SUBVENTII	67.750.000	62.698.000	60.187.126		60.187.126	60.187.126		
4310						SUBVENTII DE LA ALTE ADMINISTRATII								
						SUBVENTII DE LA ALTE ADMINISTRATII	67.750.000	62.698.000	60.187.126		60.187.126	60.187.126		
	09					Subventii pentru institutii publice	65.754.000	62.188.000	59.960.093		59.960.093	59.960.093		
	19					Subventii pentru institutii publice	1.996.000	510.000	227.033		227.033	227.033		

CONTUL DE EXECUTIE AL INSTITUTIILOR PUBLICE FINANTATE  
DIN VENITURI PROPRII SI SUBVENTII DIN BUGETUL LOCAL - VENITURI  
SECTIUNEA DE FUNCTIONARE  
31.12.2018

Pag. 1 -lei-

Capi- tol	Sub- capi- tol	Pa- ra- graf	Gru- pa / Titlu	Ar- ti- col	Ali- ne- at	Denumire indicator	Prevederi bugetare initiale	Prevederi bugetare definitive	Drepturi constatate			Incasari realizate	Stingeri pe alte cai decat incasari	Drepturi constatate de incasat
									Total, din care:	din anii precedenti	din anul curent			
A						B	1	2	3=4+5	4	5	6	7	8=3-6-7
0001	10					TOTAL VENITURI-VENITURI	133.722.000	107.521.000	87.962.891		87.962.891	87.962.891		
0002						I. VENITURI CURENTE	67.968.000	44.127.000	28.002.798		28.002.798	28.002.798		
2900						C. VENITURI NEFISCALE	67.968.000	44.127.000	28.002.798		28.002.798	28.002.798		
3000						C1. VENITURI DIN PROPRIETATE	3.965.000	4.003.000	1.481.494		1.481.494	1.481.494		
3010						VENITURI DIN PROPRIETATE	3.965.000	4.003.000	1.481.494		1.481.494	1.481.494		
	05					Venituri din concesiuni si inchirieri	3.960.000	3.998.000	1.479.150		1.479.150	1.479.150		
	30					Alte venituri din concesiuni si inchirieri de catre institutiile publice	3.960.000	3.998.000	1.479.150		1.479.150	1.479.150		
	50					Alte venituri din proprietate	5.000	5.000	2.344		2.344	2.344		
3300	10					C2. VANZARI DE BUNURI SI SERVICII	64.003.000	40.124.000	26.521.304		26.521.304	26.521.304		
3310						VENITURI DIN PRESTARI DE SERVICII SI ALTE ACTIVITATI	61.274.000	35.616.000	22.848.276		22.848.276	22.848.276		
	05					Taxe si alte venituri in invatamant	851.000	827.000	561.829		561.829	561.829		
	08					Venituri din prestari de servicii	515.000	855.000	663.639		663.639	663.639		
	13					Contributia de intretinere a persoanelor asistate	1.140.000	1.203.000	979.510		979.510	979.510		
	14					Contributia elevilor si studentilor pentru internate, camine si cantine	21.613.000	20.876.000	10.485.701		10.485.701	10.485.701		
	17					Venituri din organizarea de cursuri de calificare si conversie profesionala, specializare si perfectionare	30.000	30.000	17.470		17.470	17.470		
	50					Alte venituri din prestari de servicii si alte activitati	37.125.000	11.825.000	10.140.127		10.140.127	10.140.127		
3610						DIVERSE VENITURI	8.866.000	6.627.000	5.214.921		5.214.921	5.214.921		
	50					Alte venituri	8.866.000	6.627.000	5.214.921		5.214.921	5.214.921		

Capi- tol	Sub- capi- tol	Pa- ra- graf	Gru- pa / Titlu	Ar- ti- col	Ali- ne- at	Denumire indicator	Prevederi bugetare initiale	Prevederi bugetare definitive	Drepturi constatate			Incasari realizate	Stingeri pe alte cai decat incasari	Drepturi constatate de incasat
									Total, din care:	din anii precedenti	din anul curent			
A						B	1	2	3=4+5	4	5	6	7	8=3-6-7
3710						TRANSFERURI VOLUNTARE, ALTELE DECAT SUBVENTIILE	-6.137.000	-2.119.000	-1.541.893		-1.541.893	-1.541.893		
	01					Donatii si sponsorizari			124.135		124.135	124.135		
	03					Varsaminte din sectiunea de functionare pentru finantarea sectiunii de dezvoltare a bugetului local	-6.137.000	-2.119.000	-1.666.028		-1.666.028	-1.666.028		
4000	10					III. OPERATIUNI FINANCIARE		1.206.000						
4010						INCASARI DIN RAMBURSAREA ACORDATE		1.206.000						
	15					Sume utilizate din excedentul anului precedent pentru efectuarea de cheltuieli		1.206.000						
	01					Sume utilizate de administratiile locale din excedentul anului precedent pentru sectiunea de functionare		1.206.000						
4100	10					IV. SUBVENTII	65.754.000	62.188.000	59.960.093		59.960.093	59.960.093		
4310						SUBVENTII DE LA ALTE ADMINISTRATII	65.754.000	62.188.000	59.960.093		59.960.093	59.960.093		
	09					Subventii pentru institutii publice	65.754.000	62.188.000	59.960.093		59.960.093	59.960.093		



CONTUL DE EXECUTIE AL INSTITUTIILOR PUBLICE FINANTATE  
DIN VENITURI PROPRII SI SUBVENTII DIN BUGETUL LOCAL - VENITURI  
SECTIUNEA DE DEZVOLTARE  
31.12.2018

Pag. 1 -lei-

Capi- tol	Sub- capi- tol	Pa- ra- graf	Gru- pa / Titlu	Ar- ti- col	Ali- ne- at	Denumire indicator	Prevederi bugetare initiale	Prevederi bugetare definitive	Drepturi constatate			Incasari realizate	Stingeri pe alte cai decat incasari	Drepturi constatate de incasat
									Total, din care:	din anii precedenti	din anul curent			
A						B	1	2	3=4+5	4	5	6	7	8=3-6-7
0001	10					TOTAL VENITURI-VENITURI	8.133.000	2.629.000	1.893.061		1.893.061	1.893.061		
0002						I. VENITURI CURENTE	6.137.000	2.119.000	1.666.028		1.666.028	1.666.028		
2900						C. VENITURI NEFISCALE	6.137.000	2.119.000	1.666.028		1.666.028	1.666.028		
3300						C2. VANZARI DE BUNURI SI SERVICII	6.137.000	2.119.000	1.666.028		1.666.028	1.666.028		
3710						TRANSFERURI VOLUNTARE, ALTELE DECAT SUBVENTIILE	6.137.000	2.119.000	1.666.028		1.666.028	1.666.028		
	04					Varsaminte din sectiunea de functionare	6.137.000	2.119.000	1.666.028		1.666.028	1.666.028		
4100	10					IV. SUBVENTII	1.996.000	510.000	227.033		227.033	227.033		
4310						SUBVENTII DE LA ALTE ADMINISTRATII	1.996.000	510.000	227.033		227.033	227.033		
	19					Subventii pentru institutii publice	1.996.000	510.000	227.033		227.033	227.033		

## MUNICIPIUL BUCURESTI

CONTUL DE EXECUTIE AL INSTITUTIILOR PUBLICE FINANTATE  
DIN VENITURI PROPRII SI SUBVENTII DIN BUGETUL LOCAL - CHELTUIELI  
31.12.2018

Pag. 1 - lei-

Capi- tol	Sub- capi- tol	Pa- ra- graf	Gru- pa / Titlu	Ar- ti- col	Ali- ne- at	Denumire indicator	Credite de angajament		Credite bugetare		Angajamente bugetare	Angajamente legale	Plati efectuate	Angajamente legale de platit	Cheltuieli efective
							initiale	definitive	initiale	definitive					
A						B	1	2	3	4	5	6	7	8=6-7	9
5010						TOTAL CHELTUIELI DIN VENITURI PROPRII SI SUBVENTII									
5010						TOTAL CHELTUIELI DIN VENITURI PROPRII SI SUBVENTII		2.703.000	141.855.000	110.150.000	109.918.912	106.712.018	88.798.864	17.913.154	84.593.910
5410						ALTE SERVICII PUBLICE GENERALE									
						ALTE SERVICII PUBLICE GENERALE			7.100.000	6.670.000	6.670.000	6.670.000	6.213.091	456.909	6.104.335
	10					Servicii publice comunitare de evidenta a persoanelor			7.100.000	6.670.000	6.670.000	6.670.000	6.213.091	456.909	6.104.335
6110						ORDINE PUBLICA SI SIGURANTA NATIONALA									
						ORDINE PUBLICA SI SIGURANTA NATIONALA			37.955.000	37.955.000	37.986.296	37.986.296	36.843.923	1.142.373	35.854.602
	03					Ordine publica			37.955.000	37.955.000	37.986.296	37.986.296	36.843.923	1.142.373	35.854.602
		04				Politia comunitara			37.955.000	37.955.000	37.986.296	37.986.296	36.843.923	1.142.373	35.854.602
6510						INVATAMANT									
						INVATAMANT			27.413.000	27.245.000	27.245.000	27.245.000	12.061.165	15.183.835	11.787.978
	03					Invatamant prescolar si primar			22.804.000	22.608.000	22.608.000	22.608.000	10.293.542	12.314.458	10.181.004
		01				Invatamant prescolar			21.401.000	21.262.000	21.262.000	21.262.000	9.999.887	11.262.113	9.957.273
		02				Invatamant primar			1.403.000	1.346.000	1.346.000	1.346.000	293.655	1.052.345	223.731
	04					Invatamant secundar			4.465.000	4.493.000	4.493.000	4.493.000	1.730.890	2.762.110	1.538.912
		01				Invatamant secundar inferior			1.320.000	1.318.000	1.318.000	1.318.000	257.566	1.060.434	191.635
		02				Invatamant secundar superior			3.145.000	3.175.000	3.175.000	3.175.000	1.473.324	1.701.676	1.347.277
	07					Invatamant nedefinibil prin nivel			144.000	144.000	144.000	144.000	36.733	107.267	68.062
		04				Invatamant special			144.000	144.000	144.000	144.000	36.733	107.267	68.062
6710						CULTURA, RECREERE SI RELIGIE									
						CULTURA, RECREERE SI RELIGIE			13.000.000	11.274.000	11.274.000	11.274.000	10.309.500	964.500	13.250.150
	50					Alte servicii in domeniile culturii, recreerii si religiei			13.000.000	11.274.000	11.274.000	11.274.000	10.309.500	964.500	13.250.150
6810						ASIGURARI SI ASISTENTA SOCIALA									
						ASIGURARI SI ASISTENTA SOCIALA		2.703.000	2.770.000	2.703.000	2.703.000	2.382.218	2.344.782	37.436	2.167.795

Capi- tol	Sub- capi- tol	Pa- ra- graf	Gru- pa / Titlu	Ar- ti- col	Ali- ne- at	Denumire indicator	Credite de angajament		Credite bugetare		Angajamente bugetare	Angajamente legale	Plati efectuate	Angajamente legale de platit	Cheltuieli efective
							initiale	definitive	initiale	definitive					
A						B	1	2	3	4	5	6	7	8=6-7	9
6810	04					Asistenta acordata persoanelor in varsta		1.203.000	1.140.000	1.203.000	1.203.000	975.307	975.307		840.794
	11					Crese		950.000	950.000	950.000	950.000	916.022	916.022		873.548
	12					Unitati de asistenta medico-sociale		550.000	680.000	550.000	550.000	490.889	453.453	37.436	453.453
7010						LOCUINTE, SERVICII SI DEZVOLTARE PUBLICA									
						LOCUINTE, SERVICII SI DEZVOLTARE PUBLICA			53.617.000	24.303.000	24.040.616	21.154.504	21.026.403	128.101	15.429.050
	04					Servicii si dezvoltare publica			36.000.000	10.700.000	10.700.000	9.382.127	9.302.409	79.718	9.892.392
	50					Alte servicii in domeniile locuintelor, serviciilor si dezvoltarii comunale			17.617.000	13.603.000	13.340.616	11.772.377	11.723.994	48.383	5.536.658

## MUNICIPIUL BUCURESTI

DETALIEREA CHELTUIELILOR  
 INSTITUTII PUBLICE FINANTATE DIN VENITURI PROPRII  
 SI SUBVENTII DIN BUGETUL LOCAL  
 31.12.2018

Pag. 3 - lei-

Capi- tol	Sub- capi- tol	Pa- ra- graf	Gru- pa / Titlu	Ar- ti- col	Ali- ne- at	Denumire indicator	Credite de angajament		Credite bugetare		Angajamente bugetare	Angajamente legale	Plati efectuate	Angajamente legale de platit	Cheltuieli efective
							initiale	definitive	initiale	definitive					
A						B	1	2	3	4	5	6	7	8=6-7	9
5010						TOTAL CHELTUIELI DIN VENITURI PROPRII SI SUBVENTII									
5010						TOTAL CHELTUIELI DIN VENITURI PROPRII SI SUBVENTII		2.703.000	141.855.000	110.150.000	109.918.912	106.712.018	88.798.864	17.913.154	84.593.910
5010		01				CHELTUIELI CURENTE		2.603.000	133.772.000	107.571.000	107.571.000	104.871.546	87.220.282	17.651.264	79.907.082
		10				TITLUL I CHELTUIELI DE PERSONAL			48.887.000	45.559.000	45.559.000	45.521.299	44.319.169	1.202.130	43.364.732
		10	01			Cheltuieli salariale in bani			40.876.000	38.142.000	38.142.000	38.112.078	37.134.583	977.495	36.695.156
		10	01	01		Salarii de baza			38.819.000	37.131.000	37.131.000	37.131.000	36.320.025	810.975	35.876.816
		10	01	05		Sporuri pentru conditii de munca			684.000	28.000	28.000	27.398	24.675	2.723	
		10	01	06		Alte sporuri			810.000	830.000	830.000	829.680	775.416	54.264	793.408
		10	01	08		Fond de premii			292.000	32.000	32.000	32.000		32.000	
		10	01	10		Fond pentru posturi ocupate prin cumul			32.000	32.000	32.000	32.000		32.000	
		10	01	11		Fond aferent platii cu ora			32.000	31.000	31.000	31.000	12.601	18.399	22.402
		10	01	12		Indemnizatii platite unor persoane din afara unitatii			2.000	2.000	2.000	2.000	666	1.334	1.330
5010		10	01	15		Alocatii pentru transportul la si de la locul de munca			5.000	5.000	5.000	5.000	1.200	3.800	1.200
5010		10	01	17		Indemnizatii de hrana				51.000	51.000	22.000		22.000	
		10	01	30		Alte drepturi salariale in bani			200.000						
		10	02			Cheltuieli salariale in natura			6.447.000	5.950.000	5.950.000	5.949.250	5.838.167	111.083	5.836.706
		10	02	01		Tichete de masa			30.000						
		10	02	02		Norme de hrana			5.150.000	5.100.000	5.100.000	5.100.000	5.020.267	79.733	5.019.801
		10	02	06		Vouchere de vacanta			128.000	850.000	850.000	849.250	817.900	31.350	816.905
		10	02	30		Alte drepturi salariale in natura			1.139.000						
		10	03			Contributii			1.564.000	1.467.000	1.467.000	1.459.971	1.346.419	113.552	832.870
		10	03	01		Contributii de asigurari sociale de stat			426.000	423.000	423.000	421.944	410.463	11.481	
5010		10	03	02		Contributii de asigurari de somaj			18.000	17.000	17.000	16.875	12.931	3.944	

Capi- tol	Sub- capi- tol	Pa- ra- graf	Gru- pa / Titlu	Ar- ti- col	Ali- ne- at	Denumire indicator	Credite de angajament		Credite bugetare		Angajamente bugetare	Angajamente legale	Plati efectuate	Angajamente legale de platit	Cheltuieli efective	
							initiale	definitive	initiale	definitive						
A						B	1	2	3	4	5	6	7	8=6-7	9	
5010			10	03	03	Contributii de asigurari sociale de sanatate			143.000	142.000	142.000	140.677	135.371	5.306		
5010			10	03	04	Contributii de asigurari pentru accidente de munca si boli profesionale			12.000	12.000	12.000	10.598	5.969	4.629		
5010			10	03	06	Contributii pentru concedii si indemnizatii			29.000	20.000	20.000	19.032	15.322	3.710		
5010			10	03	07	Contributia asiguratorie pentru munca			936.000	853.000	853.000	850.845	766.363	84.482	832.870	
			20			TITLUL II BUNURI SI SERVICII	2.603.000	74.146.000	52.266.000	52.266.000	49.604.247	33.673.539	15.930.708	24.467.099		
			20	01		Bunuri si servicii	350.000	32.023.000	20.684.000	20.684.000	18.736.216	15.133.486	3.602.730	8.324.146		
			20	01	01	Furnituri de birou	10.000	1.068.000	917.000	917.000	846.663	446.974	399.689	398.728		
			20	01	02	Materiale pentru curatenie		809.000	729.000	729.000	606.133	136.071	470.062	146.512		
			20	01	03	Incaltzit, iluminat si forta motrica		6.825.000	4.998.000	4.998.000	4.190.332	3.939.236	251.096	742.213		
			20	01	04	Apa, canal si salubritate		4.111.000	2.535.000	2.535.000	2.458.213	2.362.882	95.331	492.617		
			20	01	05	Carburanti si lubrifianti		713.000	811.000	811.000	802.616	696.698	105.918	658.272		
			20	01	06	Piese de schimb		240.000	74.000	74.000	54.618	22.618	32.000	19.458		
			20	01	07	Transport		66.000	61.000	61.000	61.000	23.774	37.226	22.033		
			20	01	08	Posta, telecomunicatii, radio, tv, internet			1.506.000	1.451.000	1.451.000	1.441.738	998.102	443.636	972.594	
5010			20	01	09	Materiale si prestari de servicii cu caracter functional			2.259.000	1.523.000	1.523.000	1.504.815	1.389.613	115.202	989.746	
5010			20	01	30	Alte bunuri si servicii pentru intretinere si functionare		340.000	14.426.000	7.585.000	7.585.000	6.770.088	5.117.518	1.652.570	3.881.973	
5010			20	02		Reparatii curente			4.464.000	1.850.000	1.850.000	1.645.987	1.512.098	133.889	1.033.955	
			20	03		Hrana	1.803.000	22.922.000	22.569.000	22.569.000	22.529.994	11.884.507	10.645.487	11.700.514		
			20	03	01	Hrana pentru oameni	1.803.000	22.922.000	22.569.000	22.569.000	22.529.994	11.884.507	10.645.487	11.700.514		
			20	04		Medicamente si materiale sanitare		370.000	285.000	400.000	400.000	166.546	136.845	29.701	104.929	
			20	04	01	Medicamente		205.000	149.000	222.000	222.000	105.397	88.696	16.701	79.188	
			20	04	02	Materiale sanitare		155.000	118.000	168.000	168.000	57.222	44.222	13.000	21.814	

Capi- tol	Sub- capi- tol	Pa- ra- graf	Gru- pa / Titlu	Ar- ti- col	Ali- ne- at	Denumire indicator	Credite de angajament		Credite bugetare		Angajamente bugetare	Angajamente legale	Plati efectuate	Angajamente legale de platit	Cheltuieli efective
							initiale	definitive	initiale	definitive					
							A						B	1	2
5010			20 04	04		Dezinfectanti		10.000	18.000	10.000	10.000	3.927	3.927		3.927
			20 05			Bunuri de natura obiectelor de inventar		70.000	3.080.000	1.961.000	1.961.000	1.865.273	1.221.255	644.018	293.846
			20 05	01		Uniforme si echipament			531.000	682.000	682.000	678.790	637.117	41.673	33.582
			20 05	03		Lenjerie si accesorii de pat			8.000	8.000	8.000	8.000		8.000	
			20 05	30		Alte obiecte de inventar		70.000	2.541.000	1.271.000	1.271.000	1.178.483	584.138	594.345	260.264
			20 06			Deplasari, detasari, transferari			1.341.000	344.000	344.000	338.325	148.588	189.737	146.957
			20 06	01		Deplasari interne, detasari, transferari			1.314.000	304.000	304.000	298.325	140.529	157.796	138.898
			20 06	02		Deplasari in strainatate			27.000	40.000	40.000	40.000	8.059	31.941	8.059
			20 09			Materiale de laborator			10.000	10.000	10.000	10.000		10.000	
			20 11			Carti, publicatii si materiale documentare			160.000	87.000	87.000	82.194	10.913	71.281	4.892
5010			20 12			Consultanta si expertiza			942.000	37.000	37.000	17.000	5.806	11.194	3.142
			20 13			Pregatire profesionala			863.000	293.000	293.000	281.100	100.262	180.838	91.518
			20 14			Protectia muncii			41.000	35.000	35.000	35.000	1.238	33.762	1.238
			20 15			Munitie, furnituri si armament de natura activelor fixe pentru armata			6.000	8.000	8.000	8.000	4.820	3.180	4.430
5010			20 16			Studii si cercetari			3.000	3.000	3.000	3.000		3.000	
			20 25			Cheltuieli judiciare si extrajudiciare derivate din actiuni in reprezentarea intereselor statului, potrivit dispozitiilor legale			70.000	60.000	60.000	60.000	41.743	18.257	41.743
5010			20 30			Alte cheltuieli		10.000	7.936.000	3.925.000	3.925.000	3.825.612	3.471.978	353.634	2.715.789
			20 30	01		Reclama si publicitate			10.000	10.000	10.000	10.000	3.763	6.237	3.763
			20 30	03		Prime de asigurare non-viata			110.000	153.000	153.000	153.000	108.246	44.754	108.246
			20 30	04		Chirii			574.000	459.000	459.000	458.978	392.532	66.446	366.719
			20 30	30		Alte cheltuieli cu bunuri si servicii		10.000	7.242.000	3.303.000	3.303.000	3.203.634	2.967.437	236.197	2.237.061
			30			TITLUL III DOBANZI			5.000	5.000	5.000	5.000		5.000	
			30 03			Alte dobanzi			5.000	5.000	5.000	5.000		5.000	

Capi- tol	Sub- capi- tol	Pa- ra- graf	Gru- pa / Titlu	Ar- ti- col	Ali- ne- at	Denumire indicator	Credite de angajament		Credite bugetare		Angajamente bugetare	Angajamente legale	Plati efectuate	Angajamente legale de platit	Cheltuieli efective
							initiale	definitive	initiale	definitive					
A						B	1	2	3	4	5	6	7	8=6-7	9
5010			30 03 05			Dobanzi la operatiunile de leasing			5.000	5.000	5.000	5.000		5.000	
			57			TITLUL VIII ASISTENTA SOCIALA			210.000	220.000	220.000	220.000	185.626	34.374	122.133
			57 02			Ajutoare sociale			210.000	220.000	220.000	220.000	185.626	34.374	122.133
			57 02 02			Ajutoare sociale in natura			210.000	220.000	220.000	220.000	185.626	34.374	122.133
			59			TITLUL XI ALTE CHELTUIELI			10.524.000	9.521.000	9.521.000	9.521.000	9.041.948	479.052	11.953.118
			59 22			Actiuni cu caracter stiintific si social-cultural			10.500.000	9.500.000	9.500.000	9.500.000	9.021.048	478.952	11.930.318
5010			59 40			Sume aferente persoanelor cu handicap neincadrate			24.000	21.000	21.000	21.000	20.900	100	22.800
5010			70			CHELTUIELI DE CAPITAL		100.000	8.133.000	2.629.000	2.629.000	2.121.560	1.859.670	261.890	4.686.828
			71			TITLUL XIII ACTIVE NEFINANCIARE		100.000	8.133.000	2.629.000	2.629.000	2.121.560	1.859.670	261.890	4.686.828
			71 01			Active fixe		100.000	8.133.000	2.629.000	2.629.000	2.121.560	1.859.670	261.890	4.686.828
			71 01 01			Constructii			4.289.000	809.000	809.000	657.543	607.205	50.338	2.923.124
			71 01 02			Masini, echipamente si mijloace de transport			1.340.000	880.000	880.000	639.018	587.716	51.302	1.277.770
5010			71 01 03			Mobilier, aparatura birotica si alte active corporale			1.198.000	379.000	379.000	332.284	240.975	91.309	146.882
5010			71 01 30			Alte active fixe (inclusiv reparatii capitale)		100.000	1.306.000	561.000	561.000	492.715	423.774	68.941	339.052
5010			84			PLATI EFECTUATE IN ANII PRECEDENTI SI RECUPERATE IN ANUL CURENT			-50.000	-50.000	-281.088	-281.088	-281.088		
5010			85			Titlul XIX PLATI EFECTUATE IN ANII PRECEDENTI SI RECUPERATE IN ANUL CURENT			-50.000	-50.000	-281.088	-281.088	-281.088		
5010			85 01			Plati efectuate in anii precedenti si recuperate in anul curent			-50.000	-50.000	-281.088	-281.088	-281.088		
5010			85 01 01			Plati efectuate in anii precedenti si recuperate in anul curent (SF)			-50.000	-50.000	-281.088	-281.088	-281.088		

Capi- tol	Sub- capi- tol	Pa- ra- graf	Gru- pa / Titlu	Ar- ti- col	Ali- ne- at	Denumire indicator	Credite de angajament		Credite bugetare		Angajamente bugetare	Angajamente legale	Plati efectuate	Angajamente legale de platit	Cheltuieli efective
							initiale	definitive	initiale	definitive					
							1	2	3	4	5	6	7	8=6-7	9
A						B	1	2	3	4	5	6	7	8=6-7	9
5410						ALTE SERVICII PUBLICE GENERALE									
						ALTE SERVICII PUBLICE GENERALE			7.100.000	6.670.000	6.670.000	6.670.000	6.213.091	456.909	6.104.335
		01				CHELTUIELI CURENTE			7.100.000	6.670.000	6.670.000	6.670.000	6.213.091	456.909	6.039.896
		10				TITLUL I CHELTUIELI DE PERSONAL			5.770.000	5.500.000	5.500.000	5.500.000	5.234.036	265.964	5.113.764
		10	01			Cheltuieli salariale in bani			5.462.000	5.223.000	5.223.000	5.223.000	4.963.551	259.449	4.905.982
		10	01	01		Salarii de baza			5.200.000	5.199.000	5.199.000	5.199.000	4.962.885	236.115	4.904.652
		10	01	08		Fond de premii			260.000						
		10	01	12		Indemnizatii platite unor persoane din afara unitatii			2.000	2.000	2.000	2.000	666	1.334	1.330
5410		10	01	17		Indemnizatii de hrana				22.000	22.000	22.000		22.000	
		10	02			Cheltuieli salariale in natura			114.000	98.000	98.000	98.000	97.150	850	97.150
		10	02	06		Vouchere de vacanta				98.000	98.000	98.000	97.150	850	97.150
		10	02	30		Alte drepturi salariale in natura			114.000						
		10	03			Contributii			194.000	179.000	179.000	179.000	173.335	5.665	110.632
		10	03	01		Contributii de asigurari sociale de stat			53.000	53.000	53.000	53.000	52.445	555	
5410		10	03	02		Contributii de asigurari de somaj			2.000	2.000	2.000	2.000	1.826	174	
		10	03	03		Contributii de asigurari sociale de sanatate			18.000	18.000	18.000	18.000	17.165	835	
5410		10	03	04		Contributii de asigurari pentru accidente de munca si boli profesionale			1.000	1.000	1.000	1.000	500	500	
5410		10	03	07		Contributia asiguratorie pentru munca			120.000	105.000	105.000	105.000	101.399	3.601	110.632
		20				TITLUL II BUNURI SI SERVICII			1.306.000	1.149.000	1.149.000	1.149.000	958.155	190.845	903.332
		20	01			Bunuri si servicii			965.000	990.000	990.000	990.000	805.001	184.999	751.628
		20	01	01		Furnituri de birou			24.000	45.000	45.000	45.000	44.540	460	35.429
		20	01	03		Incalzit, iluminat si forta motrica			100.000	100.000	100.000	100.000	81.596	18.404	81.596
		20	01	04		Apa, canal si salubritate			26.000	26.000	26.000	26.000	17.522	8.478	17.522
		20	01	05		Carburanti si lubrifianti			15.000	15.000	15.000	15.000	15.000		12.950



Capi- tol	Sub- capi- tol	Pa- ra- graf	Gru- pa / Titlu	Ar- ti- col	Ali- ne- at	Denumire indicator	Credite de angajament		Credite bugetare		Angajamente bugetare	Angajamente legale	Plati efectuate	Angajamente legale de platit	Cheltuieli efective
							initiale	definitive	initiale	definitive					
							1	2	3	4					
			A			B									
5410			20	01	08	Posta, telecomunicatii, radio, tv, internet			185.000	180.000	180.000	180.000	149.248	30.752	149.248
5410			20	01	30	Alte bunuri si servicii pentru intretinere si functionare			615.000	624.000	624.000	624.000	497.095	126.905	454.883
5410			20	02		Reparatii curente			135.000	111.000	111.000	111.000	110.109	891	110.109
			20	06		Deplasari, detasari, transferari			115.000						
			20	06	01	Deplasari interne, detasari, transferari			115.000						
			20	13		Pregatire profesionala			40.000						
			20	30		Alte cheltuieli			51.000	48.000	48.000	48.000	43.045	4.955	41.595
			20	30	04	Chirii			45.000	40.000	40.000	40.000	38.349	1.651	38.349
			20	30	30	Alte cheltuieli cu bunuri si servicii			6.000	8.000	8.000	8.000	4.696	3.304	3.246
			59			TITLUL XI ALTE CHELTUIELI			24.000	21.000	21.000	21.000	20.900	100	22.800
			59	40		Sume aferente persoanelor cu handicap neincadrate			24.000	21.000	21.000	21.000	20.900	100	22.800
5410			70			CHELTUIELI DE CAPITAL									64.439
			71			TITLUL XIII ACTIVE NEFINANCIARE									64.439
			71	01		Active fixe									64.439
			71	01	03	Mobilier, aparatura birotica si alte active corporale									57.257
5410			71	01	30	Alte active fixe (inclusiv reparatii capitale)									7.182
6110						ORDINE PUBLICA SI SIGURANTA NATIONALA			37.955.000	37.955.000	37.986.296	37.986.296	36.843.923	1.142.373	35.854.602
			01			CHELTUIELI CURENTE			37.265.000	37.379.000	37.379.000	37.379.000	36.337.134	1.041.866	34.778.631
			10			TITLUL I CHELTUIELI DE PERSONAL			33.500.000	32.938.000	32.938.000	32.938.000	32.281.417	656.583	31.991.083
			10	01		Cheltuieli salariale in bani			26.320.000	26.233.000	26.233.000	26.233.000	25.747.964	485.036	25.814.207
			10	01	01	Salarii de baza			25.660.000	25.423.000	25.423.000	25.423.000	24.989.681	433.319	25.040.479
			10	01	06	Alte sporuri			660.000	810.000	810.000	810.000	758.283	51.717	773.728

Capi- tol	Sub- capi- tol	Pa- ra- graf	Gru- pa / Titlu	Ar- ti- col	Ali- ne- at	Denumire indicator	Credite de angajament		Credite bugetare		Angajamente bugetare	Angajamente legale	Plati efectuate	Angajamente legale de platit	Cheltuieli efective
							initiale	definitive	initiale	definitive					
							1	2	3	4					
A						B	1	2	3	4	5	6	7	8=6-7	9
6110			10 02			Cheltuieli salariale in natura			6.175.000	5.700.000	5.700.000	5.700.000	5.596.767	103.233	5.595.306
			10 02 02			Norme de hrana			5.150.000	5.100.000	5.100.000	5.100.000	5.020.267	79.733	5.019.801
			10 02 06			Vouchere de vacanta				600.000	600.000	600.000	576.500	23.500	575.505
			10 02 30			Alte drepturi salariale in natura			1.025.000						
			10 03			Contributii			1.005.000	1.005.000	1.005.000	1.005.000	936.686	68.314	581.570
			10 03 01			Contributii de asigurari sociale de stat			286.000	286.000	286.000	286.000	285.016	984	
6110			10 03 02			Contributii de asigurari de somaj			9.000	9.000	9.000	9.000	8.912	88	
			10 03 03			Contributii de asigurari sociale de sanatate			95.000	95.000	95.000	95.000	94.219	781	
6110			10 03 04			Contributii de asigurari pentru accidente de munca si boli profesionale			5.000	5.000	5.000	5.000	4.693	307	
6110			10 03 06			Contributii pentru concedii si indemnizatii			11.000	11.000	11.000	11.000	10.749	251	
6110			10 03 07			Contributia asiguratorie pentru munca			599.000	599.000	599.000	599.000	533.097	65.903	581.570
			20			TITLUL II BUNURI SI SERVICII			3.765.000	4.441.000	4.441.000	4.441.000	4.055.717	385.283	2.787.548
			20 01			Bunuri si servicii			2.365.000	2.605.000	2.605.000	2.605.000	2.398.692	206.308	1.920.121
			20 01 01			Furnituri de birou			50.000	85.000	85.000	85.000	62.879	22.121	44.016
			20 01 03			Incalzit, iluminat si forta motrica			200.000	190.000	190.000	190.000	125.916	64.084	115.199
			20 01 04			Apa, canal si salubritate			30.000	30.000	30.000	30.000	25.386	4.614	25.559
			20 01 05			Carburanti si lubrifianti			500.000	600.000	600.000	600.000	540.072	59.928	543.987
			20 01 08			Posta, telecomunicatii, radio, tv, internet			250.000	280.000	280.000	280.000	262.663	17.337	261.362
6110			20 01 09			Materiale si prestari de servicii cu caracter functional			750.000	845.000	845.000	845.000	843.364	1.636	521.952
6110			20 01 30			Alte bunuri si servicii pentru intretinere si functionare			585.000	575.000	575.000	575.000	538.412	36.588	408.046
6110			20 02			Reparatii curente			420.000	610.000	610.000	610.000	586.508	23.492	506.406

Capi- tol	Sub- capi- tol	Pa- ra- graf	Gru- pa / Titlu	Ar- ti- col	Ali- ne- at	Denumire indicator	Credite de angajament		Credite bugetare		Angajamente bugetare	Angajamente legale	Plati efectuate	Angajamente legale de platit	Cheltuieli efective
							initiale	definitive	initiale	definitive					
							1	2	3	4					
A						B									
6110			20 03			Hrana			13.000	19.000	19.000	19.000	15.193	3.807	10.949
			20 03 01			Hrana pentru oameni			13.000	19.000	19.000	19.000	15.193	3.807	10.949
			20 05			Bunuri de natura obiectelor de inventar			509.000	759.000	759.000	759.000	750.276	8.724	65.337
			20 05 01			Uniforme si echipament			429.000	629.000	629.000	629.000	625.327	3.673	33.582
			20 05 30			Alte obiecte de inventar			80.000	130.000	130.000	130.000	124.949	5.051	31.755
			20 06			Deplasari, detasari, transferari			10.000	25.000	25.000	25.000	11.936	13.064	10.635
			20 06 01			Deplasari interne, detasari, transferari			10.000	12.000	12.000	12.000	3.877	8.123	2.576
			20 06 02			Deplasari in strainatate				13.000	13.000	13.000	8.059	4.941	8.059
			20 11			Carti, publicatii si materiale documentare			5.000	5.000	5.000	5.000	1.310	3.690	1.310
6110			20 12			Consultanta si expertiza			40.000	15.000	15.000	15.000	5.806	9.194	3.142
			20 13			Pregatire profesionala			110.000	50.000	50.000	50.000	41.205	8.795	37.155
			20 14			Protectia muncii			12.000	7.000	7.000	7.000	1.238	5.762	1.238
			20 15			Munitie, furnituri si armament de natura activelor fixe pentru armata			6.000	8.000	8.000	8.000	4.820	3.180	4.430
6110			20 25			Cheltuieli judiciare si extrajudiciare derivate din actiuni in reprezentarea intereselor statului, potrivit dispozitiilor legale			70.000	60.000	60.000	60.000	41.743	18.257	41.743
6110			20 30			Alte cheltuieli			205.000	278.000	278.000	278.000	196.990	81.010	185.082
			20 30 01			Reclama si publicitate			10.000	10.000	10.000	10.000	3.763	6.237	3.763
			20 30 03			Prime de asigurare non-viata			110.000	153.000	153.000	153.000	108.246	44.754	108.246
			20 30 04			Chirii			45.000	45.000	45.000	45.000	34.205	10.795	33.168
			20 30 30			Alte cheltuieli cu bunuri si servicii			40.000	70.000	70.000	70.000	50.776	19.224	39.905
			70			CHELTUIELI DE CAPITAL			740.000	626.000	626.000	626.000	525.493	100.507	1.075.971
			71			TITLUL XIII ACTIVE NEFINANCIARE			740.000	626.000	626.000	626.000	525.493	100.507	1.075.971
			71 01			Active fixe			740.000	626.000	626.000	626.000	525.493	100.507	1.075.971
			71 01 01			Constructii			145.000	139.000	139.000	139.000	88.662	50.338	171.016

Capi- tol	Sub- capi- tol	Pa- ra- graf	Gru- pa / Titlu	Ar- ti- col	Ali- ne- at	Denumire indicator	Credite de angajament		Credite bugetare		Angajamente bugetare	Angajamente legale	Plati efectuate	Angajamente legale de platit	Cheltuieli efective
							initiale	definitive	initiale	definitive					
							1	2	3	4					
A						B	1	2	3	4	5	6	7	8=6-7	9
6110			71	01	02	Masini, echipamente si mijloace de transport			535.000	285.000	285.000	285.000	238.698	46.302	850.139
6110			71	01	03	Mobilier, aparatura birotica si alte active corporale			10.000	22.000	22.000	22.000	20.292	1.708	4.918
6110			71	01	30	Alte active fixe (inclusiv reparatii capitale)			50.000	180.000	180.000	180.000	177.841	2.159	49.898
6110			84			PLATI EFECTUATE IN ANII PRECEDENTI SI RECUPERATE IN ANUL CURENT			-50.000	-50.000	-18.704	-18.704	-18.704		
6110			85			Titlul XIX PLATI EFECTUATE IN ANII PRECEDENTI SI RECUPERATE IN ANUL CURENT			-50.000	-50.000	-18.704	-18.704	-18.704		
6110			85	01		Plati efectuate in anii precedenti si recuperate in anul curent			-50.000	-50.000	-18.704	-18.704	-18.704		
6110			85	01	01	Plati efectuate in anii precedenti si recuperate in anul curent (SF)			-50.000	-50.000	-18.704	-18.704	-18.704		
6510						INVATAMANT									
						INVATAMANT			27.413.000	27.245.000	27.245.000	27.245.000	12.061.165	15.183.835	11.787.978
			01			CHELTUIELI CURENTE			27.203.000	27.060.000	27.060.000	27.060.000	12.033.242	15.026.758	11.732.296
			10			TITLUL I CHELTUIELI DE PERSONAL			124.000	124.000	124.000	124.000	14.002	109.998	23.863
			10	01		Cheltuieli salariale in bani			101.000	100.000	100.000	100.000	13.801	86.199	23.602
			10	01	08	Fond de premii			32.000	32.000	32.000	32.000		32.000	
			10	01	10	Fond pentru posturi ocupate prin cumul			32.000	32.000	32.000	32.000		32.000	
			10	01	11	Fond aferent platii cu ora			32.000	31.000	31.000	31.000	12.601	18.399	22.402
			10	01	15	Alocatii pentru transportul la si de la locul de munca			5.000	5.000	5.000	5.000	1.200	3.800	1.200
6510			10	03		Contributii			23.000	24.000	24.000	24.000	201	23.799	261
			10	03	01	Contributii de asigurari sociale de stat			9.000	9.000	9.000	9.000		9.000	

Capi- tol	Sub- capi- tol	Pa- ra- graf	Gru- pa / Titlu	Ar- ti- col	Ali- ne- at	Denumire indicator	Credite de angajament		Credite bugetare		Angajamente bugetare	Angajamente legale	Plati efectuate	Angajamente legale de platit	Cheltuieli efective
							initiale	definitive	initiale	definitive					
							1	2	3	4					
6510			10 03 02			Contributii de asigurari de somaj			3.000	3.000	3.000	3.000		3.000	
			10 03 03			Contributii de asigurari sociale de sanatate			3.000	3.000	3.000	3.000		3.000	
6510			10 03 04			Contributii de asigurari pentru accidente de munca si boli profesionale			3.000	3.000	3.000	3.000		3.000	
6510			10 03 06			Contributii pentru concedii si indemnizatii			3.000	3.000	3.000	3.000		3.000	
6510			10 03 07			Contributia asiguratorie pentru munca			2.000	3.000	3.000	3.000		3.000	
			20			TITLUL II BUNURI SI SERVICII			26.864.000	26.711.000	26.711.000	26.711.000	11.833.614	14.877.386	11.586.300
			20 01			Bunuri si servicii			4.138.000	4.103.000	4.103.000	4.103.000	1.308.928	2.794.072	1.189.040
			20 01 01			Furnituri de birou			482.000	439.000	439.000	439.000	71.763	367.237	68.884
			20 01 02			Materiale pentru curatenie			516.000	499.000	499.000	499.000	30.637	468.363	41.507
			20 01 03			Incalzit, iluminat si forta motrica			227.000	192.000	192.000	192.000	77.781	114.219	34.438
			20 01 04			Apa, canal si salubritate			106.000	97.000	97.000	97.000	18.690	78.310	15.410
			20 01 05			Carburanti si lubrifianti			68.000	69.000	69.000	69.000	23.487	45.513	26.986
			20 01 06			Piese de schimb			40.000	32.000	32.000	32.000		32.000	
			20 01 07			Transport			66.000	61.000	61.000	61.000	23.774	37.226	22.033
			20 01 08			Posta, telecomunicatii, radio, tv, internet			765.000	735.000	735.000	735.000	353.840	381.160	349.865
6510			20 01 09			Materiale si prestari de servicii cu caracter functional			131.000	126.000	126.000	126.000	12.434	113.566	13.045
6510			20 01 30			Alte bunuri si servicii pentru intretinere si functionare			1.737.000	1.853.000	1.853.000	1.853.000	696.522	1.156.478	616.872
6510			20 02			Reparatii curente			167.000	102.000	102.000	102.000		102.000	
			20 03			Hrana			20.959.000	20.747.000	20.747.000	20.747.000	10.105.320	10.641.680	10.070.642
			20 03 01			Hrana pentru oameni			20.959.000	20.747.000	20.747.000	20.747.000	10.105.320	10.641.680	10.070.642
			20 04			Medicamente si materiale sanitare			27.000	30.000	30.000	30.000	299	29.701	299
			20 04 01			Medicamente			14.000	17.000	17.000	17.000	299	16.701	299



Capi- tol	Sub- capi- tol	Pa- ra- graf	Gru- pa / Titlu	Ar- ti- col	Ali- ne- at	Denumire indicator	Credite de angajament		Credite bugetare		Angajamente bugetare	Angajamente legale	Plati efectuate	Angajamente legale de platit	Cheltuieli efective
							initiale	definitive	initiale	definitive					
A						B	1	2	3	4	5	6	7	8=6-7	9
6510			71	01	02	Masini, echipamente si mijloace de transport			5.000	5.000	5.000	5.000		5.000	
6510			71	01	03	Mobilier, aparatura birotica si alte active corporale			84.000	102.000	102.000	102.000	12.399	89.601	16.573
6510			71	01	30	Alte active fixe (inclusiv reparatii capitale)			121.000	78.000	78.000	78.000	15.524	62.476	34.641
6710						CULTURA, RECREERE SI RELIGIE			13.000.000	11.274.000	11.274.000	11.274.000	10.309.500	964.500	13.250.150
					01	CHELTUIELI CURENTE			12.583.000	11.264.000	11.264.000	11.264.000	10.303.806	960.194	13.250.150
					10	TITLUL I CHELTUIELI DE PERSONAL			1.101.000	1.101.000	1.101.000	1.101.000	1.000.701	100.299	1.011.182
					10	Cheltuieli salariale in bani			1.032.000	1.032.000	1.032.000	1.032.000	945.486	86.514	972.089
					10	Salarii de baza			1.032.000	1.032.000	1.032.000	1.032.000	945.486	86.514	972.089
					10	Cheltuieli salariale in natura			28.000	28.000	28.000	28.000	21.000	7.000	21.000
					10	Vouchere de vacanta			28.000	28.000	28.000	28.000	21.000	7.000	21.000
					10	Contributii			41.000	41.000	41.000	41.000	34.215	6.785	18.093
					10	Contributii de asigurari sociale de stat			11.000	11.000	11.000	11.000	10.058	942	
6710					10	Contributii de asigurari de somaj			1.000	1.000	1.000	1.000	318	682	
					10	Contributii de asigurari sociale de sanatate			4.000	4.000	4.000	4.000	3.310	690	
6710					10	Contributii de asigurari pentru accidente de munca si boli profesionale			1.000	1.000	1.000	1.000	178	822	
6710					10	Contributii pentru concedii si indemnizatii			1.000	1.000	1.000	1.000	541	459	
6710					10	Contributia asiguratorie pentru munca			23.000	23.000	23.000	23.000	19.810	3.190	18.093
					20	TITLUL II BUNURI SI SERVICII			982.000	663.000	663.000	663.000	282.057	380.943	308.650
					20	Bunuri si servicii			794.000	615.000	615.000	615.000	274.023	340.977	285.259
					20	Furnituri de birou			24.000	24.000	24.000	24.000	14.129	9.871	10.088

Capi- tol	Sub- capi- tol	Pa- ra- graf	Gru- pa / Titlu	Ar- ti- col	Ali- ne- at	Denumire indicator	Credite de angajament		Credite bugetare		Angajamente bugetare	Angajamente legale	Plati efectuate	Angajamente legale de platit	Cheltuieli efective
							initiale	definitive	initiale	definitive					
							1	2	3	4					
A						B	1	2	3	4	5	6	7	8=6-7	9
6710			20 01 02			Materiale pentru curatenie			10.000	10.000	10.000	10.000	8.301	1.699	6.066
			20 01 03			Incalzit, iluminat si forta motrica			30.000	30.000	30.000	30.000	13.257	16.743	11.825
			20 01 04			Apa, canal si salubritate			10.000	10.000	10.000	10.000	6.071	3.929	5.699
			20 01 05			Carburanti si lubrifianti			16.000	16.000	16.000	16.000	15.523	477	13.000
			20 01 08			Posta, telecomunicatii, radio, tv, internet			95.000	95.000	95.000	95.000	80.613	14.387	73.235
6710			20 01 30			Alte bunuri si servicii pentru intretinere si functionare			609.000	430.000	430.000	430.000	136.129	293.871	165.346
6710			20 02			Reparatii curente			10.000	10.000	10.000	10.000	2.494	7.506	2.494
			20 05			Bunuri de natura obiectelor de inventar			28.000	18.000	18.000	18.000	4.140	13.860	19.497
			20 05 30			Alte obiecte de inventar			28.000	18.000	18.000	18.000	4.140	13.860	19.497
			20 06			Deplasari, detasari, transferari			60.000						
			20 06 01			Deplasari interne, detasari, transferari			60.000						
			20 12			Consultanta si expertiza			50.000						
			20 13			Pregatire profesionala			40.000	20.000	20.000	20.000	1.400	18.600	1.400
			59			TITLUL XI ALTE CHELTUIELI			10.500.000	9.500.000	9.500.000	9.500.000	9.021.048	478.952	11.930.318
			59 22			Actiuni cu caracter stiintific si social-cultural			10.500.000	9.500.000	9.500.000	9.500.000	9.021.048	478.952	11.930.318
6710			70			CHELTUIELI DE CAPITAL			417.000	10.000	10.000	10.000	5.694	4.306	
			71			TITLUL XIII ACTIVE NEFINANCIARE			417.000	10.000	10.000	10.000	5.694	4.306	
			71 01			Active fixe			417.000	10.000	10.000	10.000	5.694	4.306	
			71 01 03			Mobilier, aparatura birotica si alte active corporale			417.000						
6710			71 01 30			Alte active fixe (inclusiv reparatii capitale)				10.000	10.000	10.000	5.694	4.306	
6810						ASIGURARI SI ASISTENTA SOCIALA									
						ASIGURARI SI ASISTENTA SOCIALA		2.703.000	2.770.000	2.703.000	2.703.000	2.382.218	2.344.782	37.436	2.167.795
			01			CHELTUIELI CURENTE		2.603.000	2.600.000	2.603.000	2.603.000	2.289.218	2.251.782	37.436	2.074.795



Capi- tol	Sub- capi- tol	Pa- ra- graf	Gru- pa / Titlu	Ar- ti- col	Ali- ne- at	Denumire indicator	Credite de angajament		Credite bugetare		Angajamente bugetare	Angajamente legale	Plati efectuate	Angajamente legale de platit	Cheltuieli efective
							initiale	definitive	initiale	definitive					
							A						B	1	2
6810			20			TITLUL II BUNURI SI SERVICII		2.603.000	2.600.000	2.603.000	2.603.000	2.289.218	2.251.782	37.436	2.074.795
			20	01		Bunuri si servicii		350.000	342.000	350.000	350.000	329.201	306.765	22.436	306.765
			20	01	01	Furnituri de birou		10.000	24.000	10.000	10.000	6.440	6.440		6.440
			20	01	09	Materiale si prestari de servicii cu caracter functional			12.000						
6810			20	01	30	Alte bunuri si servicii pentru intretinere si functionare		340.000	306.000	340.000	340.000	322.761	300.325	22.436	300.325
6810			20	03		Hrana		1.803.000	1.950.000	1.803.000	1.803.000	1.763.994	1.763.994		1.618.923
			20	03	01	Hrana pentru oameni		1.803.000	1.950.000	1.803.000	1.803.000	1.763.994	1.763.994		1.618.923
			20	04		Medicamente si materiale sanitare		370.000	258.000	370.000	370.000	136.546	136.546		104.630
			20	04	01	Medicamente		205.000	135.000	205.000	205.000	88.397	88.397		78.889
			20	04	02	Materiale sanitare		155.000	105.000	155.000	155.000	44.222	44.222		21.814
			20	04	04	Dezinfectanti		10.000	18.000	10.000	10.000	3.927	3.927		3.927
			20	05		Bunuri de natura obiectelor de inventar		70.000	50.000	70.000	70.000	59.477	44.477	15.000	44.477
			20	05	30	Alte obiecte de inventar		70.000	50.000	70.000	70.000	59.477	44.477	15.000	44.477
			20	30		Alte cheltuieli		10.000		10.000	10.000				
			20	30	30	Alte cheltuieli cu bunuri si servicii		10.000		10.000	10.000				
			70			CHELTUIELI DE CAPITAL		100.000	170.000	100.000	100.000	93.000	93.000		93.000
			71			TITLUL XIII ACTIVE NEFINANCIARE		100.000	170.000	100.000	100.000	93.000	93.000		93.000
			71	01		Active fixe		100.000	170.000	100.000	100.000	93.000	93.000		93.000
			71	01	30	Alte active fixe (inclusiv reparatii capitale)		100.000	170.000	100.000	100.000	93.000	93.000		93.000
7010						LOCUINTE, SERVICII SI DEZVOLTARE PUBLICA									
						LOCUINTE, SERVICII SI DEZVOLTARE PUBLICA			53.617.000	24.303.000	24.040.616	21.154.504	21.026.403	128.101	15.429.050
			01			CHELTUIELI CURENTE			47.021.000	22.595.000	22.595.000	20.209.328	20.081.227	128.101	12.031.314
			10			TITLUL I CHELTUIELI DE PERSONAL			8.392.000	5.896.000	5.896.000	5.858.299	5.789.013	69.286	5.224.840
			10	01		Cheltuieli salariale in bani			7.961.000	5.554.000	5.554.000	5.524.078	5.463.781	60.297	4.979.276
			10	01	01	Salarii de baza			6.927.000	5.477.000	5.477.000	5.477.000	5.421.973	55.027	4.959.596

Capi- tol	Sub- capi- tol	Pa- ra- graf	Gru- pa / Titlu	Ar- ti- col	Ali- ne- at	Denumire indicator	Credite de angajament		Credite bugetare		Angajamente bugetare	Angajamente legale	Plati efectuate	Angajamente legale de platit	Cheltuieli efective
							initiale	definitive	initiale	definitive					
							1	2	3	4					
7010			10 01 05			Sporuri pentru conditii de munca			684.000	28.000	28.000	27.398	24.675	2.723	
			10 01 06			Alte sporuri			150.000	20.000	20.000	19.680	17.133	2.547	19.680
			10 01 17			Indemnizatii de hrana				29.000	29.000				
			10 01 30			Alte drepturi salariale in bani			200.000						
			10 02			Cheltuieli salariale in natura			130.000	124.000	124.000	123.250	123.250		123.250
			10 02 01			Tichete de masa			30.000						
			10 02 06			Vouchere de vacanta			100.000	124.000	124.000	123.250	123.250		123.250
			10 03			Contributii			301.000	218.000	218.000	210.971	201.982	8.989	122.314
			10 03 01			Contributii de asigurari sociale de stat			67.000	64.000	64.000	62.944	62.944		
7010			10 03 02			Contributii de asigurari de somaj			3.000	2.000	2.000	1.875	1.875		
			10 03 03			Contributii de asigurari sociale de sanatate			23.000	22.000	22.000	20.677	20.677		
7010			10 03 04			Contributii de asigurari pentru accidente de munca si boli profesionale			2.000	2.000	2.000	598	598		
7010			10 03 06			Contributii pentru concedii si indemnizatii			14.000	5.000	5.000	4.032	4.032		
7010			10 03 07			Contributia asiguratorie pentru munca			192.000	123.000	123.000	120.845	111.856	8.989	122.314
			20			TITLUL II BUNURI SI SERVICII			38.629.000	16.699.000	16.699.000	14.351.029	14.292.214	58.815	6.806.474
			20 01			Bunuri si servicii			23.419.000	12.021.000	12.021.000	10.094.015	10.040.077	53.938	3.871.333
			20 01 01			Furnituri de birou			464.000	314.000	314.000	247.223	247.223		233.871
			20 01 02			Materiale pentru curatenie			283.000	220.000	220.000	97.133	97.133		98.939
			20 01 03			Incalzit, iluminat si forta motrica			6.268.000	4.486.000	4.486.000	3.678.332	3.640.686	37.646	499.155
			20 01 04			Apa, canal si salubritate			3.939.000	2.372.000	2.372.000	2.295.213	2.295.213		428.427
			20 01 05			Carburanti si lubrifianti			114.000	111.000	111.000	102.616	102.616		61.349
			20 01 06			Piese de schimb			200.000	42.000	42.000	22.618	22.618		19.458
			20 01 08			Posta, telecomunicatii, radio, tv, internet			211.000	161.000	161.000	151.738	151.738		138.884



Capi- tol	Sub- capi- tol	Pa- ra- graf	Gru- pa / Titlu	Ar- ti- col	Ali- ne- at	Denumire indicator	Credite de angajament		Credite bugetare		Angajamente bugetare	Angajamente legale	Plati efectuate	Angajamente legale de platit	Cheltuieli efective
							initiale	definitive	initiale	definitive					
A						B	1	2	3	4	5	6	7	8=6-7	9
7010			85			RECUPERATE IN ANUL CURENT Titlul XIX PLATI EFECTUATE IN ANII PRECEDENTI SI RECUPERATE IN ANUL CURENT					-262.384	-262.384	-262.384		
7010			85	01		Plati efectuate in anii precedenti si recuperate in anul curent					-262.384	-262.384	-262.384		
7010			85	01	01	Plati efectuate in anii precedenti si recuperate in anul curent (SE)					-262.384	-262.384	-262.384		
											-262.384	-262.384	-262.384		

Conducatorul institutiei,

Conducatorul compartimentului  
financiar-contabil

## MUNICIPIUL BUCURESTI

DETALIEREA CHELTUIELILOR  
INSTITUTII PUBLICE FINANTATE DIN VENITURI PROPRII  
SI SUBVENTII DIN BUGETUL LOCAL  
SECTIUNEA DE FUNCTIONARE  
31.12.2018

Pag. 1 - lei-

Capi- tol	Sub- capi- tol	Pa- ra- graf	Gru- pa / Titlu	Ar- ti- col	Ali- ne- at	Denumire indicator	Credite de angajament		Credite bugetare		Angajamente bugetare	Angajamente legale	Plati efectuate	Angajamente legale de platit	Cheltuieli efective
							initiale	definitive	initiale	definitive					
A						B	1	2	3	4	5	6	7	8=6-7	9
5010						TOTAL CHELTUIELI DIN VENITURI PROPRII									
						SI SUBVENTII		2.603.000	133.722.000	107.521.000	107.289.912	104.590.458	86.939.194	17.651.264	79.907.082
						01 CHELTUIELI CURENTE		2.603.000	133.772.000	107.571.000	107.571.000	104.871.546	87.220.282	17.651.264	79.907.082
						10 TITLUL I CHELTUIELI DE PERSONAL			48.887.000	45.559.000	45.559.000	45.521.299	44.319.169	1.202.130	43.364.732
						10 01 Cheltuieli salariale in bani			40.876.000	38.142.000	38.142.000	38.112.078	37.134.583	977.495	36.695.156
						10 01 01 Salarii de baza			38.819.000	37.131.000	37.131.000	37.131.000	36.320.025	810.975	35.876.816
						10 01 05 Sporuri pentru conditii de munca			684.000	28.000	28.000	27.398	24.675	2.723	
						10 01 06 Alte sporuri			810.000	830.000	830.000	829.680	775.416	54.264	793.408
						10 01 08 Fond de premii			292.000	32.000	32.000	32.000		32.000	
						10 01 10 Fond pentru posturi ocupate prin cumul			32.000	32.000	32.000	32.000		32.000	
						10 01 11 Fond aferent platii cu ora			32.000	31.000	31.000	31.000	12.601	18.399	22.402
						10 01 12 Indemnizatii platite unor persoane din afara unitatii			2.000	2.000	2.000	2.000	666	1.334	1.330
						10 01 15 Alocatii pentru transportul la si de la locul de munca			5.000	5.000	5.000	5.000	1.200	3.800	1.200
						10 01 17 Indemnizatii de hrana				51.000	51.000	22.000		22.000	
						10 01 30 Alte drepturi salariale in bani			200.000						
						10 02 Cheltuieli salariale in natura			6.447.000	5.950.000	5.950.000	5.949.250	5.838.167	111.083	5.836.706
						10 02 01 Tichete de masa			30.000						
						10 02 02 Norme de hrana			5.150.000	5.100.000	5.100.000	5.100.000	5.020.267	79.733	5.019.801
						10 02 06 Vouchere de vacanta			128.000	850.000	850.000	849.250	817.900	31.350	816.905
						10 02 30 Alte drepturi salariale in natura			1.139.000						
						10 03 Contributii			1.564.000	1.467.000	1.467.000	1.459.971	1.346.419	113.552	832.870
						10 03 01 Contributii de asigurari sociale de stat			426.000	423.000	423.000	421.944	410.463	11.481	
						10 03 02 Contributii de asigurari de somaj			18.000	17.000	17.000	16.875	12.931	3.944	
						10 03 03 Contributii de asigurari sociale de sanatate			143.000	142.000	142.000	140.677	135.371	5.306	

Capi- tol	Sub- capi- tol	Pa- ra- graf	Gru- pa / Titlu	Ar- ti- col	Ali- ne- at	Denumire indicator	Credite de angajament		Credite bugetare		Angajamente bugetare	Angajamente legale	Plati efectuate	Angajamente legale de platit	Cheltuieli efective
							initiale	definitive	initiale	definitive					
							1	2	3	4					
			10	03	04	Contributii de asigurari pentru accidente de munca si boli profesionale			12.000	12.000	12.000	10.598	5.969	4.629	
			10	03	06	Contributii pentru concedii si indemnizatii			29.000	20.000	20.000	19.032	15.322	3.710	
			10	03	07	Contributia asiguratorie pentru munca			936.000	853.000	853.000	850.845	766.363	84.482	832.870
			20			TITLUL II BUNURI SI SERVICII	2.603.000	74.146.000	52.266.000	52.266.000	49.604.247	33.673.539	15.930.708	24.467.099	
			20	01		Bunuri si servicii	350.000	32.023.000	20.684.000	20.684.000	18.736.216	15.133.486	3.602.730	8.324.146	
			20	01	01	Furnituri de birou	10.000	1.068.000	917.000	917.000	846.663	446.974	399.689	398.728	
			20	01	02	Materiale pentru curatenie		809.000	729.000	729.000	606.133	136.071	470.062	146.512	
			20	01	03	Incalzit, iluminat si forta motrica		6.825.000	4.998.000	4.998.000	4.190.332	3.939.236	251.096	742.213	
			20	01	04	Apa, canal si salubritate		4.111.000	2.535.000	2.535.000	2.458.213	2.362.882	95.331	492.617	
			20	01	05	Carburanti si lubrifianti		713.000	811.000	811.000	802.616	696.698	105.918	658.272	
			20	01	06	Piese de schimb		240.000	74.000	74.000	54.618	22.618	32.000	19.458	
			20	01	07	Transport		66.000	61.000	61.000	61.000	23.774	37.226	22.033	
			20	01	08	Posta, telecomunicatii, radio, tv, internet		1.506.000	1.451.000	1.451.000	1.441.738	998.102	443.636	972.594	
			20	01	09	Materiale si prestari de servicii cu caracter functional		2.259.000	1.523.000	1.523.000	1.504.815	1.389.613	115.202	989.746	
			20	01	30	Alte bunuri si servicii pentru intretinere si functionare	340.000	14.426.000	7.585.000	7.585.000	6.770.088	5.117.518	1.652.570	3.881.973	
			20	02		Reparatii curente		4.464.000	1.850.000	1.850.000	1.645.987	1.512.098	133.889	1.033.955	
			20	03		Hrana	1.803.000	22.922.000	22.569.000	22.569.000	22.529.994	11.884.507	10.645.487	11.700.514	
			20	03	01	Hrana pentru oameni	1.803.000	22.922.000	22.569.000	22.569.000	22.529.994	11.884.507	10.645.487	11.700.514	
			20	04		Medicamente si materiale sanitare	370.000	285.000	400.000	400.000	166.546	136.845	29.701	104.929	
			20	04	01	Medicamente	205.000	149.000	222.000	222.000	105.397	88.696	16.701	79.188	
			20	04	02	Materiale sanitare	155.000	118.000	168.000	168.000	57.222	44.222	13.000	21.814	
			20	04	04	Dezinfectanti	10.000	18.000	10.000	10.000	3.927	3.927		3.927	
			20	05		Bunuri de natura obiectelor de inventar	70.000	3.080.000	1.961.000	1.961.000	1.865.273	1.221.255	644.018	293.846	

Capi- tol	Sub- capi- tol	Pa- ra- graf	Gru- pa / Titlu	Ar- ti- col	Ali- ne- at	Denumire indicator	Credite de angajament		Credite bugetare		Angajamente bugetare	Angajamente legale	Plati efectuate	Angajamente legale de platit	Cheltuieli efective
							initiale	definitive	initiale	definitive					
							A						B	1	2
			20	05	01	Uniforme si echipament			531.000	682.000	682.000	678.790	637.117	41.673	33.582
			20	05	03	Lenjerie si accesorii de pat			8.000	8.000	8.000	8.000		8.000	
			20	05	30	Alte obiecte de inventar		70.000	2.541.000	1.271.000	1.271.000	1.178.483	584.138	594.345	260.264
			20	06		Deplasari, detasari, transferari			1.341.000	344.000	344.000	338.325	148.588	189.737	146.957
			20	06	01	Deplasari interne, detasari, transferari			1.314.000	304.000	304.000	298.325	140.529	157.796	138.898
			20	06	02	Deplasari in strainatate			27.000	40.000	40.000	40.000	8.059	31.941	8.059
			20	09		Materiale de laborator			10.000	10.000	10.000	10.000		10.000	
			20	11		Carti, publicatii si materiale documentare			160.000	87.000	87.000	82.194	10.913	71.281	4.892
			20	12		Consultanta si expertiza			942.000	37.000	37.000	17.000	5.806	11.194	3.142
			20	13		Pregatire profesionala			863.000	293.000	293.000	281.100	100.262	180.838	91.518
			20	14		Protectia muncii			41.000	35.000	35.000	35.000	1.238	33.762	1.238
			20	15		Munitie, furnituri si armament de natura activelor fixe pentru armata			6.000	8.000	8.000	8.000	4.820	3.180	4.430
			20	16		Studii si cercetari			3.000	3.000	3.000	3.000		3.000	
			20	25		Cheltuieli judiciare si extrajudiciare derivate din actiuni in reprezentarea intereselor statului, potrivit dispozitiilor legale			70.000	60.000	60.000	60.000	41.743	18.257	41.743
			20	30		Alte cheltuieli		10.000	7.936.000	3.925.000	3.925.000	3.825.612	3.471.978	353.634	2.715.789
			20	30	01	Reclama si publicitate			10.000	10.000	10.000	10.000	3.763	6.237	3.763
			20	30	03	Prime de asigurare non-viata			110.000	153.000	153.000	153.000	108.246	44.754	108.246
			20	30	04	Chirii			574.000	459.000	459.000	458.978	392.532	66.446	366.719
			20	30	30	Alte cheltuieli cu bunuri si servicii		10.000	7.242.000	3.303.000	3.303.000	3.203.634	2.967.437	236.197	2.237.061
			30			TITLUL III DOBANZI			5.000	5.000	5.000	5.000		5.000	
			30	03		Alte dobanzi			5.000	5.000	5.000	5.000		5.000	
			30	03	05	Dobanzi la operatiunile de leasing			5.000	5.000	5.000	5.000		5.000	
			57			TITLUL VIII ASISTENTA SOCIALA			210.000	220.000	220.000	220.000	185.626	34.374	122.133

Capi- tol	Sub- capi- tol	Pa- ra- graf	Gru- pa / Titlu	Ar- ti- col	Ali- ne- at	Denumire indicator	Credite de angajament		Credite bugetare		Angajamente bugetare	Angajamente legale	Plati efectuate	Angajamente legale de platit	Cheltuieli efective
							initiale	definitive	initiale	definitive					
A						B	1	2	3	4	5	6	7	8=6-7	9
			57	02		Ajutoare sociale			210.000	220.000	220.000	220.000	185.626	34.374	122.133
			57	02	02	Ajutoare sociale in natura			210.000	220.000	220.000	220.000	185.626	34.374	122.133
			59			TITLUL XI ALTE CHELTUIELI			10.524.000	9.521.000	9.521.000	9.521.000	9.041.948	479.052	11.953.118
			59	22		Actiuni cu caracter stiintific si social-cultural			10.500.000	9.500.000	9.500.000	9.500.000	9.021.048	478.952	11.930.318
			59	40		Sume aferente persoanelor cu handicap neincadrate			24.000	21.000	21.000	21.000	20.900	100	22.800
			84			PLATI EFECTUATE IN ANII PRECEDENTI SI RECUPERATE IN ANUL CURENT			-50.000	-50.000	-281.088	-281.088	-281.088		
			85			Titlul XIX PLATI EFECTUATE IN ANII PRECEDENTI SI RECUPERATE IN ANUL CURENT			-50.000	-50.000	-281.088	-281.088	-281.088		
			85	01		Plati efectuate in anii precedenti si recuperate in anul curent			-50.000	-50.000	-281.088	-281.088	-281.088		
			85	01	01	Plati efectuate in anii precedenti si recuperate in anul curent (SF)			-50.000	-50.000	-281.088	-281.088	-281.088		
5410						ALTE SERVICII PUBLICE GENERALE			7.100.000	6.670.000	6.670.000	6.670.000	6.213.091	456.909	6.039.896
			01			CHELTUIELI CURENTE			7.100.000	6.670.000	6.670.000	6.670.000	6.213.091	456.909	6.039.896
			10			TITLUL I CHELTUIELI DE PERSONAL			5.770.000	5.500.000	5.500.000	5.500.000	5.234.036	265.964	5.113.764
			10	01		Cheltuieli salariale in bani			5.462.000	5.223.000	5.223.000	5.223.000	4.963.551	259.449	4.905.982
			10	01	01	Salarii de baza			5.200.000	5.199.000	5.199.000	5.199.000	4.962.885	236.115	4.904.652
			10	01	08	Fond de premii			260.000						
			10	01	12	Indemnizatii platite unor persoane din afara unitatii			2.000	2.000	2.000	2.000	666	1.334	1.330
			10	01	17	Indemnizatii de hrana				22.000	22.000	22.000		22.000	
			10	02		Cheltuieli salariale in natura			114.000	98.000	98.000	98.000	97.150	850	97.150
			10	02	06	Vouchere de vacanta				98.000	98.000	98.000	97.150	850	97.150
			10	02	30	Alte drepturi salariale in natura			114.000						





Capi- tol	Sub- capi- tol	Pa- ra- graf	Gru- pa / Titlu	Ar- ti- col	Ali- ne- at	Denumire indicator	Credite de angajament		Credite bugetare		Angajamente bugetare	Angajamente legale	Plati efectuate	Angajamente legale de platit	Cheltuieli efective
							initiale	definitive	initiale	definitive					
							A	B	1	2	3	4	5	6	7
						neincadrate			24.000	21.000	21.000	21.000	20.900	100	22.800
6110						ORDINE PUBLICA SI SIGURANTA NATIONALA			37.215.000	37.329.000	37.360.296	37.360.296	36.318.430	1.041.866	34.778.631
	01					CHELTUIELI CURENTE			37.265.000	37.379.000	37.379.000	37.379.000	36.337.134	1.041.866	34.778.631
	10					TITLUL I CHELTUIELI DE PERSONAL			33.500.000	32.938.000	32.938.000	32.938.000	32.281.417	656.583	31.991.083
	10	01				Cheltuieli salariale in bani			26.320.000	26.233.000	26.233.000	26.233.000	25.747.964	485.036	25.814.207
	10	01	01			Salarii de baza			25.660.000	25.423.000	25.423.000	25.423.000	24.989.681	433.319	25.040.479
	10	01	06			Alte sporuri			660.000	810.000	810.000	810.000	758.283	51.717	773.728
	10	02				Cheltuieli salariale in natura			6.175.000	5.700.000	5.700.000	5.700.000	5.596.767	103.233	5.595.306
	10	02	02			Norme de hrana			5.150.000	5.100.000	5.100.000	5.100.000	5.020.267	79.733	5.019.801
	10	02	06			Vouchere de vacanta				600.000	600.000	600.000	576.500	23.500	575.505
	10	02	30			Alte drepturi salariale in natura			1.025.000						
	10	03				Contributii			1.005.000	1.005.000	1.005.000	1.005.000	936.686	68.314	581.570
	10	03	01			Contributii de asigurari sociale de stat			286.000	286.000	286.000	286.000	285.016	984	
	10	03	02			Contributii de asigurari de somaj			9.000	9.000	9.000	9.000	8.912	88	
	10	03	03			Contributii de asigurari sociale de sanatate			95.000	95.000	95.000	95.000	94.219	781	
	10	03	04			Contributii de asigurari pentru accidente de munca si boli profesionale			5.000	5.000	5.000	5.000	4.693	307	
	10	03	06			Contributii pentru concedii si indemnizatii			11.000	11.000	11.000	11.000	10.749	251	
	10	03	07			Contributia asiguratorie pentru munca			599.000	599.000	599.000	599.000	533.097	65.903	581.570
	20					TITLUL II BUNURI SI SERVICII			3.765.000	4.441.000	4.441.000	4.441.000	4.055.717	385.283	2.787.548
	20	01				Bunuri si servicii			2.365.000	2.605.000	2.605.000	2.605.000	2.398.692	206.308	1.920.121
	20	01	01			Furnituri de birou			50.000	85.000	85.000	85.000	62.879	22.121	44.016
	20	01	03			Incalzit, iluminat si forta motrica			200.000	190.000	190.000	190.000	125.916	64.084	115.199
	20	01	04			Apa, canal si salubritate			30.000	30.000	30.000	30.000	25.386	4.614	25.559
	20	01	05			Carburanti si lubrifianti			500.000	600.000	600.000	600.000	540.072	59.928	543.987

Capi- tol	Sub- capi- tol	Pa- ra- graf	Gru- pa / Titlu	Ar- ti- col	Ali- ne- at	Denumire indicator	Credite de angajament		Credite bugetare		Angajamente bugetare	Angajamente legale	Plati efectuate	Angajamente legale de platit	Cheltuieli efective
							initiale	definitive	initiale	definitive					
							A	B	1	2	3	4	5	6	7
			20 01 08			Posta, telecomunicatii, radio, tv, internet			250.000	280.000	280.000	280.000	262.663	17.337	261.362
			20 01 09			Materiale si prestari de servicii cu caracter functional			750.000	845.000	845.000	845.000	843.364	1.636	521.952
			20 01 30			Alte bunuri si servicii pentru intretinere si functionare			585.000	575.000	575.000	575.000	538.412	36.588	408.046
			20 02			Reparatii curente			420.000	610.000	610.000	610.000	586.508	23.492	506.406
			20 03			Hrana			13.000	19.000	19.000	19.000	15.193	3.807	10.949
			20 03 01			Hrana pentru oameni			13.000	19.000	19.000	19.000	15.193	3.807	10.949
			20 05			Bunuri de natura obiectelor de inventar			509.000	759.000	759.000	759.000	750.276	8.724	65.337
			20 05 01			Uniforme si echipament			429.000	629.000	629.000	629.000	625.327	3.673	33.582
			20 05 30			Alte obiecte de inventar			80.000	130.000	130.000	130.000	124.949	5.051	31.755
			20 06			Deplasari, detasari, transferari			10.000	25.000	25.000	25.000	11.936	13.064	10.635
			20 06 01			Deplasari interne, detasari, transferari			10.000	12.000	12.000	12.000	3.877	8.123	2.576
			20 06 02			Deplasari in strainatate				13.000	13.000	13.000	8.059	4.941	8.059
			20 11			Carti, publicatii si materiale documentare			5.000	5.000	5.000	5.000	1.310	3.690	1.310
			20 12			Consultanta si expertiza			40.000	15.000	15.000	15.000	5.806	9.194	3.142
			20 13			Pregatire profesionala			110.000	50.000	50.000	50.000	41.205	8.795	37.155
			20 14			Protectia muncii			12.000	7.000	7.000	7.000	1.238	5.762	1.238
			20 15			Munitie, furmaturi si armament de natura activelor fixe pentru armata			6.000	8.000	8.000	8.000	4.820	3.180	4.430
			20 25			Cheltuieli judiciare si extrajudiciare derivate din actiuni in reprezentarea intereselor statului, potrivit dispozitiilor legale			70.000	60.000	60.000	60.000	41.743	18.257	41.743
			20 30			Alte cheltuieli			205.000	278.000	278.000	278.000	196.990	81.010	185.082
			20 30 01			Reclama si publicitate			10.000	10.000	10.000	10.000	3.763	6.237	3.763



Capi- tol	Sub- capi- tol	Pa- ra- graf	Gru- pa / Titlu	Ar- ti- col	Ali- ne- at	Denumire indicator	Credite de angajament		Credite bugetare		Angajamente bugetare	Angajamente legale	Plati efectuate	Angajamente legale de platit	Cheltuieli efective
							initiale	definitive	initiale	definitive					
							1	2	3	4	5	6	7	8=6-7	9
A						B	1	2	3	4	5	6	7	8=6-7	9
						accidente de munca si boli profesionale			3.000	3.000	3.000	3.000		3.000	
	10	03	06			Contributii pentru concedii si indemnizatii			3.000	3.000	3.000	3.000		3.000	
	10	03	07			Contributia asiguratorie pentru munca			2.000	3.000	3.000	3.000	201	2.799	261
	20					TITLUL II BUNURI SI SERVICII			26.864.000	26.711.000	26.711.000	26.711.000	11.833.614	14.877.386	11.586.300
	20	01				Bunuri si servicii			4.138.000	4.103.000	4.103.000	4.103.000	1.308.928	2.794.072	1.189.040
	20	01	01			Furnituri de birou			482.000	439.000	439.000	439.000	71.763	367.237	68.884
	20	01	02			Materiale pentru curatenie			516.000	499.000	499.000	499.000	30.637	468.363	41.507
	20	01	03			Incalzit, iluminat si forta motrica			227.000	192.000	192.000	192.000	77.781	114.219	34.438
	20	01	04			Apa, canal si salubritate			106.000	97.000	97.000	97.000	18.690	78.310	15.410
	20	01	05			Carburanti si lubrifianti			68.000	69.000	69.000	69.000	23.487	45.513	26.986
	20	01	06			Piese de schimb			40.000	32.000	32.000	32.000		32.000	
	20	01	07			Transport			66.000	61.000	61.000	61.000	23.774	37.226	22.033
	20	01	08			Posta, telecomunicatii, radio, tv, internet			765.000	735.000	735.000	735.000	353.840	381.160	349.865
	20	01	09			Materiale si prestari de servicii cu caracter functional			131.000	126.000	126.000	126.000	12.434	113.566	13.045
	20	01	30			Alte bunuri si servicii pentru intretinere si functionare			1.737.000	1.853.000	1.853.000	1.853.000	696.522	1.156.478	616.872
	20	02				Reparatii curente			167.000	102.000	102.000	102.000		102.000	
	20	03				Hrana			20.959.000	20.747.000	20.747.000	20.747.000	10.105.320	10.641.680	10.070.642
	20	03	01			Hrana pentru oameni			20.959.000	20.747.000	20.747.000	20.747.000	10.105.320	10.641.680	10.070.642
	20	04				Medicamente si materiale sanitare			27.000	30.000	30.000	30.000	299	29.701	299
	20	04	01			Medicamente			14.000	17.000	17.000	17.000	299	16.701	299
	20	04	02			Materiale sanitare			13.000	13.000	13.000	13.000		13.000	
	20	05				Bunuri de natura obiectelor de inventar			773.000	831.000	831.000	831.000	224.566	606.434	118.017
	20	05	01			Uniforme si echipament			82.000	38.000	38.000	38.000		38.000	
	20	05	03			Lenjerie si accesorii de pat			8.000	8.000	8.000	8.000		8.000	

Capi- tol	Sub- capi- tol	Pa- ra- graf	Gru- pa / Titlu	Ar- ti- col	Ali- ne- at	Denumire indicator	Credite de angajament		Credite bugetare		Angajamente bugetare	Angajamente legale	Plati efectuate	Angajamente legale de platit	Cheltuieli efective
							initiale	definitive	initiale	definitive					
A						B	1	2	3	4	5	6	7	8=6-7	9
			20	05	30	Alte obiecte de inventar			683.000	785.000	785.000	785.000	224.566	560.434	118.017
			20	06		Deplasari, detasari, transferari			200.000	219.000	219.000	219.000	42.327	176.673	42.227
			20	06	01	Deplasari interne, detasari, transferari			173.000	192.000	192.000	192.000	42.327	149.673	42.227
			20	06	02	Deplasari in strainatate			27.000	27.000	27.000	27.000		27.000	
			20	09		Materiale de laborator			10.000	10.000	10.000	10.000		10.000	
			20	11		Carti, publicatii si materiale documentare			75.000	76.000	76.000	76.000	8.409	67.591	2.445
			20	12		Consultanta si expertiza			2.000	2.000	2.000	2.000		2.000	
			20	13		Pregatire profesionala			123.000	181.000	181.000	181.000	27.557	153.443	27.557
			20	14		Protectia muncii			29.000	28.000	28.000	28.000		28.000	
			20	16		Studii si cercetari			3.000	3.000	3.000	3.000		3.000	
			20	30		Alte cheltuieli			358.000	379.000	379.000	379.000	116.208	262.792	136.073
			20	30	04	Chirii			54.000	54.000	54.000	54.000		54.000	
			20	30	30	Alte cheltuieli cu bunuri si servicii			304.000	325.000	325.000	325.000	116.208	208.792	136.073
			30			TITLUL III DOBANZI			5.000	5.000	5.000	5.000		5.000	
			30	03		Alte dobanzi			5.000	5.000	5.000	5.000		5.000	
			30	03	05	Dobanzi la operatiunile de leasing			5.000	5.000	5.000	5.000		5.000	
			57			TITLUL VIII ASISTENTA SOCIALA			210.000	220.000	220.000	220.000	185.626	34.374	122.133
			57	02		Ajutoare sociale			210.000	220.000	220.000	220.000	185.626	34.374	122.133
			57	02	02	Ajutoare sociale in natura			210.000	220.000	220.000	220.000	185.626	34.374	122.133
6710						CULTURA, RECREERE SI RELIGIE			12.583.000	11.264.000	11.264.000	11.264.000	10.303.806	960.194	13.250.150
			01			CHELTUIELI CURENTE			12.583.000	11.264.000	11.264.000	11.264.000	10.303.806	960.194	13.250.150
			10			TITLUL I CHELTUIELI DE PERSONAL			1.101.000	1.101.000	1.101.000	1.101.000	1.000.701	100.299	1.011.182
			10	01		Cheltuieli salariale in bani			1.032.000	1.032.000	1.032.000	1.032.000	945.486	86.514	972.089
			10	01	01	Salarii de baza			1.032.000	1.032.000	1.032.000	1.032.000	945.486	86.514	972.089
			10	02		Cheltuieli salariale in natura			28.000	28.000	28.000	28.000	21.000	7.000	21.000
			10	02	06	Vouchere de vacanta			28.000	28.000	28.000	28.000	21.000	7.000	21.000
			10	03		Contributii			41.000	41.000	41.000	41.000	34.215	6.785	18.093

Capi- tol	Sub- capi- tol	Pa- ra- graf	Gru- pa / Titlu	Ar- ti- col	Ali- ne- at	Denumire indicator	Credite de angajament		Credite bugetare		Angajamente bugetare	Angajamente legale	Plati efectuate	Angajamente legale de platit	Cheltuieli efective
							initiale	definitive	initiale	definitive					
A						B	1	2	3	4	5	6	7	8=6-7	9
			10	03	01	Contributii de asigurari sociale de stat			11.000	11.000	11.000	11.000	10.058	942	
			10	03	02	Contributii de asigurari de somaj			1.000	1.000	1.000	1.000	318	682	
			10	03	03	Contributii de asigurari sociale de sanatate			4.000	4.000	4.000	4.000	3.310	690	
			10	03	04	Contributii de asigurari pentru accidente de munca si boli profesionale			1.000	1.000	1.000	1.000	178	822	
			10	03	06	Contributii pentru concedii si indemnizatii			1.000	1.000	1.000	1.000	541	459	
			10	03	07	Contributia asiguratorie pentru munca			23.000	23.000	23.000	23.000	19.810	3.190	18.093
			20			TITLUL II BUNURI SI SERVICII			982.000	663.000	663.000	663.000	282.057	380.943	308.650
			20	01		Bunuri si servicii			794.000	615.000	615.000	615.000	274.023	340.977	285.259
			20	01	01	Furnituri de birou			24.000	24.000	24.000	24.000	14.129	9.871	10.088
			20	01	02	Materiale pentru curatenie			10.000	10.000	10.000	10.000	8.301	1.699	6.066
			20	01	03	Incalzit, iluminat si forta motrica			30.000	30.000	30.000	30.000	13.257	16.743	11.825
			20	01	04	Apa, canal si salubritate			10.000	10.000	10.000	10.000	6.071	3.929	5.699
			20	01	05	Carburanti si lubrifianti			16.000	16.000	16.000	16.000	15.523	477	13.000
			20	01	08	Posta, telecomunicatii, radio, tv, internet			95.000	95.000	95.000	95.000	80.613	14.387	73.235
			20	01	30	Alte bunuri si servicii pentru intretinere si functionare			609.000	430.000	430.000	430.000	136.129	293.871	165.346
			20	02		Reparatii curente			10.000	10.000	10.000	10.000	2.494	7.506	2.494
			20	05		Bunuri de natura obiectelor de inventar			28.000	18.000	18.000	18.000	4.140	13.860	19.497
			20	05	30	Alte obiecte de inventar			28.000	18.000	18.000	18.000	4.140	13.860	19.497
			20	06		Deplasari, detasari, transferari			60.000						
			20	06	01	Deplasari interne, detasari, transferari			60.000						
			20	12		Consultanta si expertiza			50.000						
			20	13		Pregatire profesionala			40.000	20.000	20.000	20.000	1.400	18.600	1.400

Capi- tol	Sub- capi- tol	Pa- ra- graf	Gru- pa / Titlu	Ar- ti- col	Ali- ne- at	Denumire indicator	Credite de angajament		Credite bugetare		Angajamente bugetare	Angajamente legale	Plati efectuate	Angajamente legale de platit	Cheltuieli efective	
							initiale	definitive	initiale	definitive						
A						B	1	2	3	4	5	6	7	8=6-7	9	
			59			TITLUL XI ALTE CHELTUIELI			10.500.000	9.500.000	9.500.000	9.500.000	9.021.048	478.952	11.930.318	
			59	22		Actiuni cu caracter stiintific si social-cultural			10.500.000	9.500.000	9.500.000	9.500.000	9.021.048	478.952	11.930.318	
6810						ASIGURARI SI ASISTENTA SOCIALA		2.603.000	2.600.000	2.603.000	2.603.000	2.289.218	2.251.782	37.436	2.074.795	
			01			CHELTUIELI CURENTE		2.603.000	2.600.000	2.603.000	2.603.000	2.289.218	2.251.782	37.436	2.074.795	
			20			TITLUL II BUNURI SI SERVICII		2.603.000	2.600.000	2.603.000	2.603.000	2.289.218	2.251.782	37.436	2.074.795	
			20	01		Bunuri si servicii		350.000	342.000	350.000	350.000	329.201	306.765	22.436	306.765	
			20	01	01	Furnituri de birou		10.000	24.000	10.000	10.000	6.440	6.440		6.440	
			20	01	09	Materiale si prestari de servicii cu caracter functional				12.000						
			20	01	30	Alte bunuri si servicii pentru intretinere si functionare		340.000	306.000	340.000	340.000	322.761	300.325	22.436	300.325	
			20	03		Hrana		1.803.000	1.950.000	1.803.000	1.803.000	1.763.994	1.763.994		1.618.923	
			20	03	01	Hrana pentru oameni		1.803.000	1.950.000	1.803.000	1.803.000	1.763.994	1.763.994		1.618.923	
			20	04		Medicamente si materiale sanitare		370.000	258.000	370.000	370.000	136.546	136.546		104.630	
			20	04	01	Medicamente		205.000	135.000	205.000	205.000	88.397	88.397		78.889	
			20	04	02	Materiale sanitare		155.000	105.000	155.000	155.000	44.222	44.222		21.814	
			20	04	04	Dezinfectanti		10.000	18.000	10.000	10.000	3.927	3.927		3.927	
			20	05		Bunuri de natura obiectelor de inventar		70.000	50.000	70.000	70.000	59.477	44.477	15.000	44.477	
			20	05	30	Alte obiecte de inventar		70.000	50.000	70.000	70.000	59.477	44.477	15.000	44.477	
			20	30		Alte cheltuieli		10.000		10.000	10.000					
			20	30	30	Alte cheltuieli cu bunuri si servicii		10.000		10.000	10.000					
7010						LOCUINTE, SERVICII SI DEZVOLTARE PUBLICA				47.021.000	22.595.000	22.332.616	19.946.944	19.818.843	128.101	12.031.314
			01			CHELTUIELI CURENTE				47.021.000	22.595.000	22.595.000	20.209.328	20.081.227	128.101	12.031.314
			10			TITLUL I CHELTUIELI DE PERSONAL				8.392.000	5.896.000	5.896.000	5.858.299	5.789.013	69.286	5.224.840
			10	01		Cheltuieli salariale in bani				7.961.000	5.554.000	5.554.000	5.524.078	5.463.781	60.297	4.979.276
			10	01	01	Salarii de baza				6.927.000	5.477.000	5.477.000	5.421.973	55.027	4.959.596	
			10	01	05	Sporuri pentru conditii de munca				684.000	28.000	28.000	24.675	2.723		





Capi- tol	Sub- capi- tol	Pa- ra- graf	Gru- pa / Titlu	Ar- ti- col	Ali- ne- at	Denumire indicator	Credite de angajament		Credite bugetare		Angajamente bugetare	Angajamente legale	Plati efectuate	Angajamente legale de platit	Cheltuieli efective
							initiale	definitive	initiale	definitive					
A						B	1	2	3	4	5	6	7	8=6-7	9
						caracter functional			1.366.000	552.000	552.000	533.815	533.815		454.749
	20	01	30			Alte bunuri si servicii pentru intretinere si functionare			10.574.000	3.763.000	3.763.000	2.965.327	2.949.035	16.292	1.936.501
	20	02				Reparatii curente			3.732.000	1.017.000	1.017.000	812.987	812.987		414.946
	20	05				Bunuri de natura obiectelor de inventar			1.720.000	283.000	283.000	197.796	197.796		46.518
	20	05	01			Uniforme si echipament			20.000	15.000	15.000	11.790	11.790		
	20	05	30			Alte obiecte de inventar			1.700.000	268.000	268.000	186.006	186.006		46.518
	20	06				Deplasari, detasari, transferari			956.000	100.000	100.000	94.325	94.325		94.095
	20	06	01			Deplasari interne, detasari, transferari			956.000	100.000	100.000	94.325	94.325		94.095
	20	11				Carti, publicatii si materiale documentare			80.000	6.000	6.000	1.194	1.194		1.137
	20	12				Consultanta si expertiza			850.000	20.000	20.000				
	20	13				Pregatire profesionala			550.000	42.000	42.000	30.100	30.100		25.406
	20	30				Alte cheltuieli			7.322.000	3.210.000	3.210.000	3.120.612	3.115.735	4.877	2.353.039
	20	30	04			Chirii			430.000	320.000	320.000	319.978	319.978		295.202
	20	30	30			Alte cheltuieli cu bunuri si servicii			6.892.000	2.890.000	2.890.000	2.800.634	2.795.757	4.877	2.057.837
	84					PLATI EFECTUATE IN ANII PRECEDENTI SI RECUPERATE IN ANUL CURENT					-262.384	-262.384	-262.384		
	85					Titlul XIX PLATI EFECTUATE IN ANII PRECEDENTI SI RECUPERATE IN ANUL CURENT					-262.384	-262.384	-262.384		
	85	01				Plati efectuate in anii precedenti si recuperate in anul curent					-262.384	-262.384	-262.384		
	85	01	01			Plati efectuate in anii precedenti si recuperate in anul curent (SF excedent/deficit sect funct					-262.384	-262.384	-262.384		
													1.023.697		

9910 96


 Conducatorul institutiei,


 Conducatorul compartimentului  
financiar-contabil



Capi- tol	Sub- capi- tol	Pa- ra- graf	Gru- pa / Titlu	Ar- ti- col	Ali- ne- at	Denumire indicator	Credite de angajament		Credite bugetare		Angajamente bugetare	Angajamente legale	Plati efectuate	Angajamente legale de platit	Cheltuieli efective
							initiale	definitive	initiale	definitive					
A						B	1	2	3	4	5	6	7	8=6-7	9
			71	01	30	active corporale			10.000	22.000	22.000	22.000	20.292	1.708	4.918
						Alte active fixe (inclusiv reparatii capitale)			50.000	180.000	180.000	180.000	177.841	2.159	49.898
6510						INVATAMANT			210.000	185.000	185.000	185.000	27.923	157.077	55.682
			70			CHELTUIELI DE CAPITAL			210.000	185.000	185.000	185.000	27.923	157.077	55.682
			71			TITLUL XIII ACTIVE NEFINANCIARE			210.000	185.000	185.000	185.000	27.923	157.077	55.682
			71	01		Active fixe			210.000	185.000	185.000	185.000	27.923	157.077	55.682
			71	01	01	Constructii									4.468
			71	01	02	Masini, echipamente si mijloace de transport			5.000	5.000	5.000	5.000		5.000	
			71	01	03	Mobilier, aparatura birotica si alte active corporale			84.000	102.000	102.000	102.000	12.399	89.601	16.573
			71	01	30	Alte active fixe (inclusiv reparatii capitale)			121.000	78.000	78.000	78.000	15.524	62.476	34.641
6710						CULTURA, RECREERE SI RELIGIE			417.000	10.000	10.000	10.000	5.694	4.306	
			70			CHELTUIELI DE CAPITAL			417.000	10.000	10.000	10.000	5.694	4.306	
			71			TITLUL XIII ACTIVE NEFINANCIARE			417.000	10.000	10.000	10.000	5.694	4.306	
			71	01		Active fixe			417.000	10.000	10.000	10.000	5.694	4.306	
			71	01	03	Mobilier, aparatura birotica si alte active corporale			417.000						
			71	01	30	Alte active fixe (inclusiv reparatii capitale)				10.000	10.000	10.000	5.694	4.306	
6810						ASIGURARI SI ASISTENTA SOCIALA		100.000	170.000	100.000	100.000	93.000	93.000		93.000
			70			CHELTUIELI DE CAPITAL		100.000	170.000	100.000	100.000	93.000	93.000		93.000
			71			TITLUL XIII ACTIVE NEFINANCIARE		100.000	170.000	100.000	100.000	93.000	93.000		93.000
			71	01		Active fixe		100.000	170.000	100.000	100.000	93.000	93.000		93.000
			71	01	30	Alte active fixe (inclusiv reparatii capitale)		100.000	170.000	100.000	100.000	93.000	93.000		93.000

Capi- tol	Sub- capi- tol	Pa- ra- graf	Gru- pa / Titlu	Ar- ti- col	Ali- ne- at	Denumire indicator	Credite de angajament		Credite bugetare		Angajamente bugetare	Angajamente legale	Plati efectuate	Angajamente legale de platit	Cheltuieli efective
							initiale	definitive	initiale	definitive					
A						B	1	2	3	4	5	6	7	8=6-7	9
7010						LOCUINTE, SERVICII SI DEZVOLTARE PUBLICA			6.596.000	1.708.000	1.708.000	1.207.560	1.207.560		3.397.736
	70					CHELTUIELI DE CAPITAL			6.596.000	1.708.000	1.708.000	1.207.560	1.207.560		3.397.736
	71					TITLUL XIII ACTIVE NEFINANCIARE			6.596.000	1.708.000	1.708.000	1.207.560	1.207.560		3.397.736
	71	01				Active fixe			6.596.000	1.708.000	1.708.000	1.207.560	1.207.560		3.397.736
	71	01	01			Constructii			4.144.000	670.000	670.000	518.543	518.543		2.747.640
	71	01	02			Masini, echipamente si mijloace de transport			800.000	590.000	590.000	349.018	349.018		427.631
	71	01	03			Mobilier, aparatura birotica si alte active corporale			687.000	255.000	255.000	208.284	208.284		68.134
	71	01	30			Alte active fixe (inclusiv reparatii capitale)			965.000	193.000	193.000	131.715	131.715		154.331
9910	97					excedent/deficit sect dezv						33.391			

Conducatorul institutiei,

Conducatorul compartimentului  
financiar-contabil