

Alina Bănuș
0502702
[Signature]



SECTORUL 6 AL MUNICIPIULUI BUCUREȘTI

Direcția Generală Economică

CĂTRE,

SECTORUL 6 AL MUNICIPIULUI BUCUREȘTI REGISTRATURA GENERALĂ Nr. <i>4389</i> Zi. <i>05</i> , Luna <i>02</i> , Anul <i>2020</i>
--

**DIRECȚIA GENERALĂ REGIONALĂ A FINANTELOR PUBLICE A
MUNICIPIULUI BUCUREȘTI ACTIVITATEA DE TREZORERIE ȘI
CONTABILITATE PUBLICĂ A MUNICIPIULUI BUCUREȘTI**

ACTIVITATEA DE TREZORERIE
ȘI CONTABILITATE PUBLICĂ
7787
05 FEB. 2020

okt

Vă transmitem alăturat, în copie și în format electronic, situațiile financiare la data de 31.12.2019 pentru Consiliul Local sector 6 București, conform O.M.F.P. nr.1998/09.04.2019 pentru aprobarea Normelor metodologice privind întocmirea și depunerea situațiilor financiare ale instituțiilor publice în anul 2019.

**PRIMAR,
GABRIEL MUTU**



**DIRECTOR GENERAL,
DORU MANOLACHE**

BILANT
31.12.2019

pag.: 1 - lei -

COD	DENUMIRE INDICATORI	SOLD LA INCEPUTUL PERIOADEI	SOLD LA SFARSITUL PERIOADEI
0100			
01003	1.Active fixe necorporale (ct.2030000+2050000+2060000+2080100+2080200+2330000-2800300-2800500-2800800-2800801-2800809-2900400-2900500-2900801-2900809-2900800-2930100*)	4.782.297	5.210.518
01004	2.Instalatii tehnice, mijloace de transport, animale, plantatii, mobilier, aparatura birotica si alte active corporale (ct.2130100+2130200+2130300+2130400+2140000+2310000-2810301-2810302-2810303-2810304-2810400-2910301-2910302-2910303-2910304-2910400-2930200*)	52.067.409	31.680.827
01005	3.Terenuri si cladiri (ct.2110100+2110200+2120101+2120102+2120201+2120301+2120401+2120501+2120601+2120901+2310000-2810100-2810201-2810202-2810203-2810204-2810205-2810206-2810207-2810208-2910100-2910201-2910202-2910203-2910204-2910205-2910206-2910207-2910208-2930200)	7.075.882.063	7.891.021.873
01007	5.Active financiare necurente (investitii pe termen lung) peste un an (ct.2600100+2600200+2600300+2650000+2670201+2670202+2670203+2670204+2670205+2670208-2960101-2960102-2960103-2960200), din care:	3.342	3.343
01009	6.Creante necurente - sume ce urmeaza a fi incasate dupa o perioada mai mare de un an (ct.4110201+4110208+4130200+4280202+4610201+4610209-4910200-4960200) din care:	5.095.129	4.907.852
0101			
01010	Creante comerciale necurente - sume ce urmeaza a fi incasate dupa o perioada mai mare de un an (ct.4110201+4110208+4130200+4610201-4910200-4960200)	4.744.469	4.520.209
01015	7.TOTAL ACTIVE NECURENTE (rd.03+04+05+06+07+09)	7.137.830.240	7.932.824.413
01019	1.Stocuri (ct.3010000+3020100+3020200+3020300+3020400+3020500+3020600+3020700+3020800+3020900+3030100+3030200+3040100+3040200+3050100+3050200+3070000+3090000+3310000+3320000+3410000+3450000+3460000+3470000+3490000+3510100+3510200+3540100+3540500+3540600+3560000+3570000+3580000+3590000+3610000+3710000+3810000+/-3480000+/-3780000-3910000-3920100-3920200-3920300-3930000-3940100-3940500-3940600-3950100-3950200-3950300-3950400-3950600-3950700-3950800-3960000-3970100-3970200-3970300-3980000-4420803)	101.646.411	105.354.663
0102	IMPOZIT PE PROFIT		
01021	Creante din operatiuni comerciale, avansuri si alte decontari (ct.2320000+2340000+4090101+4090102+4110101+4110108+4130100+4180000+4250000+4280102+4610101+4610109+4730109**+4810101+4810102+4810103+4810900+4830000+4840000+4890101+4890301-4910100-4960100+5120800) din care:	425.031.609	381.117.422
01022	Creante comerciale si avansuri (ct.2320000+2340000+4090101+4090102+4110101+4110108+4130100+4180000+4610101-4910100-4960100),din care:	7.256.768	12.737.447
010221	Avansuri acordate(ct.2320000+2340000+4090101+4090102)	3.757	
01023	Creante bugetare (ct.4310100**+4310200**+4310300**+4310400**+4310500**+4310600**+4310700**+4370100**+4370200**+4370300**)		

COD	DENUMIRE INDICATORI	SOLD LA INCEPUTUL PERIOADEI	SOLD LA SFARSITUL PERIOADEI
	+4420400+4420802+4440000**+4460100**+4460200**+ 4480200+4610102+4610104+4630000+ 4640000+4650100+4650200 +4660401+4660402+4660500+4660900+4810101**+4810102**+ 4810103**+4810900**-4970000), din care:	336.471.740	326.024.832
01024	Creantele bugetului general consolidat (ct.4630000+4640000+4650100+ 4650200+4660401+4660402+4660500+4660900-4970000)	330.804.399	320.260.473
01025	Creante din operatiuni cu fonduri externe nerambursabile si fonduri de la buget (ct.4500100+4500300+4500501+4500502+4500503+4500504+ 4500505+4500700+4510100+4510300+4510500+4530100+4540100+ 4540301+4540302+4540501+4540502+4540503+4540504+4550100+ 4550301+4550302+4550303+4560100+4560303+4560309+4570100+ 4570201+4570202+4570203+4570205+4570206+4570209+4570301+ 4570302+4570309+4580100+4580301+4580302+4610103+4730103**+ 4740000+4760000), din care:	391.849	374.872
0103			
01030	Total creante curente (rd.21+23+25+27)	761.895.198	707.517.126
01033	Conturi la trezorerie, casa in lei. (ct.5100000+5120101+5120501+5130101+ 5130301+5130302+5140101+5140301+5140302+5150101+5150103+5150301 +5150500+5150600+5160101+5160301+5160302+5170101+5170301+5170302 +5200100+5210100+5210300+5230000+5250101+5250102+5250301+5250302 +5250400+5260000+5270000+5280000+5290101+5290201+5290301+5290400 +5290901+5310101+5410101+5500101+5520000+5550101+5550400+5570101 +5580101+5580201+5590101+5600101+5600300+5600401+5610101+5610300 +5620101+5620300+5620401+5710100+5710300+5710400+5740101+5740102 +5740301+5740302+5740400+5750100+5750300+5750400-7700000)	23.341.307	51.828.587
010331	Dobanda de incasat,alte valori,avansuri de trezorerie (ct.5180701+5320100+ 5320200+5320300+5320400+5320500+5320600+5320800+5420100)	242.547	201.757
01035	Conturi la institutii de credit, BNR, casa in valuta (ct.5110101+5110102+ 5120102+5120402+5120502+5130102+5130202+5140102+5140202+ 5150102+5150202+5150302+5160102+5160202+5170102+5170202+ 5290102+5290202+5290302+5290902+5310402+5410102+5410202+ 5500102+5550102+5550202+5570202+5580102+5580202+5580302+ 5580303+5590102+5590202+5600102+5600103+5600402+5610102+ 5610103+5620102+5620103+5620402)	140.569.253	160.415.033
0104			
01040	Total disponibilitati si alte valori (rd.33+33.1+35+35.1)	164.153.107	212.445.377
01042	6.Cheltuieli in avans (ct.4710000)		1.421
01045	7.TOTAL ACTIVE CURENTE (rd.19+30+31+40+41+41.1+42)	1.027.694.716	1.025.318.587
01046	8.TOTAL ACTIVE (rd.15+45)	8.165.524.956	8.958.143.000
0105			
01052	1.Sume necurente - sume ce urmeaza a fi platite dupa o perioada mai mare de un an (ct.2690200+4010200+4030200+4040200+ 4050200+4280201+4620201+4620209+5090000), din care:	159.389	15.980.953
01053	Datorii comerciale (ct.4010200+4030200+4040200+4050200+ 4620201)	144.761	258.402
01054	2.Imprumuturi pe termen lung (ct.1610200+1620200+1630200+ 1640200+1650200+1660201+1660202+1660203+1660204+ 1670201+1670202+1670203+1670208+1670209-1690200)	770.423.659	1.049.033.809
01055	3.Provizioane (ct.1510201+1510202+1510203+1510204+1510208)	12.988.963	191.149
01058	TOTAL DATORII NECURENTE (rd.52+54+55)	783.572.011	1.065.205.911
0106			

COD	DENUMIRE INDICATORI	SOLD LA INCEPUTUL PERIOADEI	SOLD LA SFARSITUL PERIOADEI
01060	1.Datorii comerciale, avansuri si alte decontari (ct.2690100+4010100+4030100+4040100+4050100+4080000+4190000+4620101+4620109+4730109+4810101+4810102+4810103+4810900+4830000+4840000+4890201+5090000+5120800), din care:	627.769.559	395.639.816
010601	Decontari privind incheiere executiei bugetului de stat din anul curent (ct.4890201)	196.644.644	
01061	Datorii comerciale si avansuri (ct.4010100+4030100+4040100+4050100+4080000+4190000+4620101), din care:	39.798.646	29.001.724
01062	2.Datorii catre bugete (ct.4310100+4310200+4310300+4310400+4310500+4310600+4310700+4370100+4370200+4370300+4400000+4410000+4420300+4420801+4440000+4460100+4460200+4480100+4550501+4550502+4550503+4620109+4670100+4670200+4670300+4670400+4670500+4670900+4730109+4810900),din care:	32.167.553	26.766.493
0631	Contributii sociale (ct.4310100+4310200+4310300+4310400+4310500+4310600+4310700+4370100+4370200+4370300)	12.204.459	6.588.443
01065	3.Datorii din operatiuni cu Fonduri externe nerambursabile si fonduri de la buget,alte datorii catre alte organisme internationale (ct.4500200+4500400+4500600+4510200+4510401+4510402+4510409+4510601+4510602+4510603+4510605+4510606+4510609+4520100+4520200+4530200+4540200+4540401+4540402+4540601+4540602+4540603+4550200+4550401+4550402+4550403+4550404+4550409+4560400+4580401+4580402+4580501+4580502+4590000+4620103+4730103+4760000)	443.846	443.846
0107			
01072	6.Salariile angajatilor (ct.4210000+4230000+4260000+4270100+4270300+4280101)	19.647.602	10.016.514
01073	7.Alte drepturi cuvenite altor categorii de persoane (pensii, indemnizatii de somaj, burse) (ct.4220100+4220200+4240000+4260000+4270200+4270300+4290000+4380000), din care:	1.064.966	513.348
01074	8.Venituri in avans (ct.4720000)	71	16.867
01075	9.Provizioane (ct.1510101+1510102+1510103+1510104+1510108)	3.402.663	30.461
01078	10.TOTAL DATORII CURENTE (rd.60+62+65+70+71+72+73+74+75)	684.496.260	433.427.345
01079	11.TOTAL DATORII (rd.58+78)	1.468.068.271	1.498.633.256
0108			
01080	12.ACTIVE NETE = TOTAL ACTIVE - TOTAL DATORII = CAPITALURI PROPRII (rd.80=rd.46-79=rd.90)	6.697.456.685	7.459.509.744
01084	1.Rezerve, fonduri (ct.1000000+1010000+1020101+1020102+1020103+1030000+1040101+1040102+1040103+1050100+1050200+1050300+1050400+1050500+/-1060000+1060000+1320000+1330000)	6.656.547.709	7.173.746.604
01085	2.Rezultatul reportat (ct.1170000-sold creditor)	87.257.976	78.134.074
01087	4.Rezultatul patrimonial al exercitiului (ct.1210000-sold creditor)		207.629.066
01088	5.Rezultatul patrimonial al exercitiului (ct.1210000- sold debitor)	46.349.000	
0109			
01090	6.TOTAL CAPITALURI PROPRII (rd.84+85-86+87-88)	6.697.456.685	7.459.509.744

Conducatorul institutiei

Conducatorul compartimentului
financiar- contabil

CONTUL DE REZULTAT PATRIMONIAL

31.12.2019

pag.: 1 - lei -

COD	DENUMIRE INDICATORI	An precedent	An curent
0200			
02002	1.Venituri din impozite, taxe, contributi de asigurari si alte venituri ale bugetelor (ct.7300100+7300200+7300201+7300202+7300203+7310100+7310200+7320100+7330000+7340000+7350100+7350200+7350300+7350400+7350500+7350600+7350601+7350602+7360100+7390000+7450100+ 7450200+7450300+7450400+7450500+7450700+7450900+7460100+7460200+7460300+7460900)	748.416.328	829.883.380
02003	2.Venituri din activitati economice (ct.7210000+7220000+7510100+7510200+/-7090000)	22.375.993	23.866.464
02004	3.Finantari, subventii, transferuri, alocatii bugetare cu destinatie speciala (ct.7510500+7710000+7720100+7720200+7740100+7740200+7750000+7760000+7780000+7790101+7790109)	175.738.262	121.278.113
02005	4.Alte venituri operationale (ct.7140000+7180000+7500000+7500100+7500200+7510300+7510400+7810200+7810300+7810401+7810402+7770000)	29.572.297	32.397.247
02006	TOTAL VENITURI OPERATI O N A L E (rd.02+03+04+05)	976.102.880	1.007.425.204
02008	1.Salarii si contributiile sociale aferente angajatilor (ct.6410000+6420000+6450100+6450200+6450300+6450400+6450500+6450600+6450700+6450800+6460000+6470000)	202.059.711	224.581.009
02009	2.Subventii si transferuri (ct.6700000+6710000+6720000+6730000+6740000+6750000+6760000+6770000+6780000+6790000)	228.593.979	139.723.099
0201			
02010	3.Stocuri, consumabile, lucrari si servicii executate de terti (ct.6010000+6020100+6020200+6020300+6020400+6020500+6020600+6020700+6020800+6020900+6030000+6060000+6070000+6080000+6090000+6100000+6110000+6120000+6130000+6140000+6220000+6230000+6240100+6240200+6260000+6270000+6280000+6290100)	336.781.899	353.524.017
02011	4.Cheltuieli de capital, amortizari si provizioane (ct.6290200+6810100+6810200+6810300+6810401+6810402+6820101+6820109+6820200+6890100+6890200)	32.748.308	30.846.706
02012	5. Alte cheltuieli operationale (ct.6350100+6540000+6580101+6580109)	1.032.930	19.700.774
02013	TOTAL CHELTUIELI OPERATI O N A L E (rd.08+09+10+11+12)	801.216.827	768.375.605
02015	- EXCEDENT (rd.06-rd.13)	174.886.053	239.049.599
02017	IV.VENITURI FINA N C I A R E (ct.7630000+7640000+7650100+7650200+7660000+7670000+7680000+7690000+7860300+7860400)	957	6.524
02018	V. CHELTUIELI FINA N C I A R E (ct.6630000+6640000+6650100+6650200+6660000+6670000+6680000+6690000+6860300+6860400+6860800)	18.124.548	31.439.916
0202			
02021	- DEFICIT (rd.18-rd.17)	18.123.591	31.433.392
02023	- EXCEDENT (rd.15+20-16-21)	156.762.462	207.616.207
02025	VIII. VENITURI EXTRA ORDINARE (ct.7910000)	47.667	42.357
02026	IX. CHELTUIELI EXTRA ORDINARE (ct.6900000+6910000)	18.184	29.498
02028	- EXCEDENT (rd.25-rd.26)	29.483	12.859
020292	- EXCEDENT (rd.23+28-24-29)	156.791.945	207.629.066
0203			
02031	- EXCEDENT (rd.29.2-29.4)	156.791.945	207.629.066

Conducatorul institutiei




Conducatorul compartimentului
financiar- contabil

COD	DENUMIRE INDICATORI	Total	Casa ct. 5310101	Buget de stat ct. 5200100/7700000	Buget local ct. 5210100/7700000	Buget asigurari sociale de stat ct. 5250101+/7700000	Buget asigurari pentru somaj ct. 5740101+/7700000	Buget Fond national unitate de asigurari sociale de sanatate ct. 5710100/7700000	Buget Fond pentru mediu ct. 5750100/7700000	Buget trezoreria statului ct. 5240100/7700000	Buget institutii publice din integral ct. 5600101/7700000	Buget institutii publice din venituri proprii si subventii ct. 5610101/7700000	Buget activitati financiare din venituri proprii si activitati de privatizare ct. 5620101/7700000	Buget imprumuturi externe ct. 5130101+/7700000	Buget imprumuturi externe nerambursabile (sursa D) ct. 5160101+/7700000	Buget imprumuturi externe nerambursabile (sursa D) ct. 5170101/7700000	Buget imprumuturi externe nerambursabile (sursa D) ct. 5150103/7700000	Alte disponibilitati (ct.5XX)
0300																		
03002	1. Incasari	1.103.156.406	104.278.205	858.958.687														47.344.566
03003	2. Plati	920.551.795	104.278.205	676.617.065														47.339.954
03004	3. Numerar net din activitatea operationala (rd.02-rd.03)	182.604.611		182.341.622														5.066
03006	1. Incasari	30.775	1.610	29.165														
03007	2. Plati	376.299.736	1.610	80.735.280														
03008	3. Numerar net din activitatea de investitii (rd.06-07)	-376.268.961		-80.706.115														
0301																		
03010	1. Incasari	290.708.520		66.380.551														
03011	2. Plati	66.446.791																
03012	3. Numerar net din activitatea de finantare (rd.10-rd.11)	224.261.729		-66.380.551														
03013	IV.CRESTEREA (DESCRETEREA) NETA DE NUMERAR SI ECHIVALENT DE NUMERAR (rd.04-rd.08+rd.12)	30.597.579		35.254.956														5.066
03014	V.NUMERAR SI ECHIVALENT DE NUMERAR LA INCEPUTUL ANULUI	23.341.307		9.728.203														
030141	-sume recuperate/primate in excedentul anului precedent	17.020.346		9.728.203														
030142	-sume utilizate/transferte din excedentul anului precedent	17.470.346		9.728.203														
030143	Sume transferate din disponibilitati neutilizate la finele anului precedent	1.660.098																
03015	VI.NUMERAR SI ECHIVALENT DE NUMERAR LA SFARSITUL PERIOADEI (rd.13-rd.14+rd.14.1-rd.14.2-rd.14.3)	51.828.587		44.988.159														

Conducatorul compartimentului financiar-contabil

Viza trezoreriei



SITUATIA FLUXURILOR DE TREZORERIE

31.12.2019

pag.: 1 - lei -

COD	DENUMIRE INDICATORI	Total	Casa in valuta	Alte disponibilitati
0400				
04002	1. Incasari	359.892.606	647.622	359.244.984
04003	2. Plati	340.046.826	647.622	339.399.204
04004	3. Numerar net din activitatea operationala (rd.02-rd.03)	19.845.780		19.845.780
0401				
04013	IV CRESTEREA (DESCRESTEREA) NETA DE NUMERAR SI ECHIVALENT DE NUMERAR (rd.04+rd.08+rd.12)	19.845.780		19.845.780
04014	V NUMERAR SI ECHIVALENT DE NUMERAR LA INCEPUTUL PERIOADEI	140.569.253		140.569.253
04017	VI NUMERAR SI ECHIVALENT DE NUMERAR LA FINELE PERIOADEI(rd.13+14+15-16)	160.415.033		160.415.033

Conducatorul institutiei



Conducatorul compartimentului
financiar- contabil

DISPONIBIL DIN MIJLOACE CU DESTINATIE SPECIALA

31.12.2019

- lei -

DENUMRE INDICATORI	COD	DISPONIBIL LA INCEPUTUL ANULUI	INCASARI	PLATI	DISPONIBIL LA SFARSITUL PERIOADEI
TOTAL (rd.02 la 15)	0500				
	05001	1.085.389	4.005.719	3.806.075	1.285.033
- Sume primite ca donatii si sponsorizari (ct.5500101,ct.5500102/analitice distincte)	05002	19.463	29.000	25.096	23.367
- Garantii materiale retinute gestionarilor conform Legii nr.22/1969 (ct.5500101,ct.5500102/analitice distincte)	05003	665.076	512.450	556.137	621.389
	0501				
- Alte disponibilitati cu destinatie speciala (ct.5500101,ct.5500102/analitice distincte)	05011	400.850	3.464.269	3.224.842	640.277

Conducatorul institutiei,

Conducatorul compartimentului
financiar-contabil

Situatia platilor efectuate si a sumelor declarate pentru cota-parte aferenta cheltuielilor finantate din FEN postaderare

31.12.2019

Pag.: 1 - lei -

Cod indicator	Denumirea programului cu finantare UE	Plati efectuate de la titlul 56 si 58	din care:		Suma in curs de rambursare in anul curent	Suma in curs de rambursare in anul anterior	Suma solicitata la rambursare curenta aferenta cheltuielilor efectuate in anul curent	Suma solicitata la rambursare curenta aferenta cheltuielilor efectuate in anul anterior	Suma rambursata in anul curent	Suma rambursata in anul anterior	Sume neautorizate de autoritatile de management aferente cheltuielilor efectuate in anul curent	Sume neautorizate de autoritatile de management aferente cheltuielilor efectuate in anul anterior	Prefinantare dedusa din sumele solicitate la rambursare aferenta cheltuielilor efectuate in anul curent	Prefinantare dedusa din sumele solicitate la rambursare aferenta cheltuielilor efectuate in anul anterior	Sume rezultate din nereguli deduse din sumele solicitate la rambursare aferente cheltuielilor efectuate in anul curent si in anii anteriori	Sume rezultate din nereguli deduse din sumele solicitate la rambursare aferente cheltuielilor efectuate in anul curent si in anii anteriori	Suma rezultate din nereguli deduse din sumele solicitate la rambursare aferente cheltuielilor efectuate in anul curent	
			Plati efectuate pentru cota-parte FEN (alinea02)	Suma in curs de rambursare in anul curent														
0703	A	01																
07032	Programa de Fondul European de Dezvoltare Regionala (FEDR) (5801)	15.777.792																
0704		15.777.792																
07040	Total (cod01 la 39.6)																	

Conducatorul institutiei

Conducatorul compartimentului financiar-contabil



Situatia platilor efectuate si a sumelor declarate pentru cota-parte aferenta cheltuielilor finantate din FEN postaderare


31.12.2019

Pag.: I - lei -

Cod indicator	Denumirea programului cu finantare UE	Plati efectuate de la titlul 56 si 58	din care:		02	03	04	05	06	07	08	09	10	11	12	13	14	din care: rezultate din nereguli deduse din sumele solicitate la rambursare aferente cheltuielilor efectuate in anii anteriori	
			Plati efectuate pentru cota-parte FEN (alinea02)	Sume in curs de rambursare in anul curent															
1003	A	01																	
10030	Alte programe comunitare in perioada 2014-2020 (5815)	618.145	577.036	422.326			154.700				154.700								
10033	Programe din Fondul Social European (FSE)(5802)	759.262	653.199	306.459			346.740				346.740	93.989							
1004			1.230.235	728.785			501.440				501.440	93.989							
10040	Total (cod01 la 39.6)																		

Conducatorul institutiei

Conducatorul compartimentului financiar-contabil




Situatia platilor efectuate si a sumelor declarate pentru cota-parte aferenta cheltuielilor finantate din FEN postaderare

31.12.2019

Pag.: 1 - lei -

Cod indicator	Denumirea programului cu finantare UE	din care:		03	04	05	06	07	08	09	10	11	12	13	14	15
		Plati efectuate de la titlul 56 si 58	Plati efectuate pentru cota-parte FEN (alinea02)													
1400	A	01														
14001	Programa din Fondul European de Dezvoltare Regionala (FEDR) (5601)	1.659.799														
1403																
14032	Programa di Fondul European de Dezvoltare Regionala (FEDR) (5801)	103.113.361	49.494.413	25.532.699		23.961.714			23.961.714	706.109						
1404			103.226.670	25.532.699		23.961.714			23.961.714	706.109						
14040	Total (cod01 la 39.6)															

Conducatorul compartimentului financiar- contabil




Situatia sumelor primite indirect de la Comisia Europeana/alti donatori si a platilor din FEN postaderare

31.12.2019

Cod indicator	Denumirea programului cu finantare UE	Sold la inceputul anului	Incasari FEN (inclusiv top up)	Dobanzi/comisioane	Incasari din conturi de debite FEN ani precedenti	Incasari de la Buget de stat pentru indisponibilitati si din venituri din privatizare	Plati efectuate din FEN	din care plati, catre:							Plati efectuate din Buget de stat si din venituri din privatizare	Diferente de curs favorabile/ nefavorabile	Sold la finele perioadei
								Agentii de plati	Buget de stat	Bugete locale	BASS	Somaj	Sanatate	Instituti finantate din venituri proprii/ proprii si subventii			
		01	02	03	04	05	06	07	08	09	10	11	12	13	14	15	
3300	A																
33001	Programe din Fondul European de Regionala (FEDR) 2007-2013	174.961															174.961
3309		174.961															174.961
33099	TOTAL																

Conducatorul institutiei



Conducatorul compartimentului financiar-contabil


din fonduri externe nerambursabile (FEN) postaderare (titlul 56 si titlul 58) la data de

31.12.2019

Pag.: 1 - lei -

Denumirea sursei de finantare	Buget de stat (s 01-stat)	Buget local (s 02-local)	Bugetul asigurarilor sociale de stat (s 03-bass)	Bugetul asigurarilor pentru somaj (s 04-somaj)	Bugetul fondului national unic de asigurari sociale de sanatate (s05-sanatate)	Bugetul institutiilor publice si activitatilor finantate integral sau partial din venituri proprii (s10-local)	Bugetul fondurilor externe nerambursabile (s08-stat+asigurari+local)	Bugetul creditelor externe (s06-stat+local)	Bugetul creditelor interne (s07-stat+local)	Bugetul institutiilor publice si activitatilor finantate integral sau partial din venituri proprii (s20-stat+asigurari+autonome)	Bugetul institutiilor publice si activitatilor finantate integral din venituri proprii (s10-stat+autonome)
	01	02	03	04	05	06	07	08	09	10	11
Total plati (titlul VIII cod56+ titlul X cod58) (rd.2+rd.11)		1.377.407						15.777.792	104.773.160		
Total plati (titlul VIII cod56)									1.659.799		
Active nefinanciare (titlul XIII)		1.377.407							1.659.799		
Total plati (titlul X cod58)		767.979						15.777.792	103.113.361		
Cheltuieli de personal (titlul I)		476.478									
Bunuri si servicii (titlul II)		132.950									
Active nefinanciare (titlul XIII)								15.777.792	103.113.361		

Conducatorul compartimentului financiar-contabil



I. PLATI RESTANTE
31.12.2019

pag. 1 - lei -

DENUMIRE INDICATORI	COD	Sold la inceputul anului	Sold la finele perioadei	
			TOTAL	Din care: aferent sumelor angajate cu prevederi bugetare
PLATI RESTANTE-TOTAL (rd.150+300) din care:	4000			
-sub 30 de zile(rd.151+301)	40001	22.044.646	9.626.033	9.626.033
- peste 30 de zile (rd.152+302)	40002	10.984.407	4.121.659	4.121.659
- peste 90 de zile (rd.153+303)	40003	9.361.485	5.504.374	5.504.374
- peste 120 zile (rd.154+304)	40004	571.315		
	40005	1.127.439		
PLATI RESTANTE - TOTAL SECTIUNEA DE FUNCTIONARE (rd.160+170+240+250+270+280+290) din care:	4015			
-sub 30 de zile(rd.161+171+241+251+271+281+291)	40150	21.350.531	9.419.475	9.419.475
- peste 30 de zile (rd.162+172+242+252+272+282+292)	40151	10.631.669	4.072.344	4.072.344
- peste 90 de zile (rd.163+173+243+253+ 273+283+293)	40152	9.060.058	5.347.131	5.347.131
- peste 120 zile (rd.165+174+245+257+274+284+294)	40153	536.365		
	40154	1.122.439		
Plati restante catre furnizori,creditori din operatii comerciale (ct.4010100,ct.4030100,ct.4620101,ct.4620109) (rd.161+162+163+165+166) din care:	4016			
-sub 30 de zile	40160	20.943.219	9.144.145	9.144.145
- peste 30 de zile	40161	10.455.421	3.971.739	3.971.739
- peste 90 de zile din care:	40162	8.828.994	5.172.406	5.172.406
- peste 120 zile	40163	536.365		
	40165	1.122.439		
Plati restante fata de alte categorii de persoane,(ct.4270300, ct.4290000,ct.4380000) (rd.251+252+253+257+258), din care:	4025			
-sub 30 de zile	40250	407.312	275.330	275.330
- peste 30 de zile	40251	176.248	100.605	100.605
	40252	231.064	174.725	174.725
PLATI RESTANTE-TOTAL SECTIUNEA DEZVOLTARE (rd.310+320+330), din care:	4030			
- sub 30 de zile(rd.311+321+331)	40300	694.115	206.558	206.558
- peste 30 de zile (rd.312+322+332)	40301	352.738	49.315	49.315
- peste 90 de zile (rd.313+323+333)	40302	301.427	157.243	157.243
- peste 120 zile (rd.315+324+334)	40303	34.950		
	40304	5.000		
Plati restante catre furnizori,creditori din operatii comerciale (ct.4040100,ct.4050100,ct.4620101,ct.4620103,ct.4620109) (rd.311+312+313+315+316),din care:	4031			
- sub 30 de zile	40310	694.115	206.558	206.558
- peste 30 de zile	40311	352.738	49.315	49.315
- peste 90 de zile din care:	40312	301.427	157.243	157.243
- peste 120 zile	40313	34.950		
	40315	5.000		

Conducatorul institutiei

Conducatorul compartimentului
financiar contabil

I. PLATI RESTANTE
-bugete locale-
31.12.2019

pag. 2 - lei -

DENUMIRE INDICATORI	COD	Sold la inceputul anului	Sold la finele perioadei	
			TOTAL	Din care: aferent sumelor angajate cu prevederi bugetare
PLATI RESTANTE-TOTAL (rd.150+300) din care:	4200			
-sub 30 de zile(rd.151+301)	42001	20.847.031	8.060.058	8.060.058
- peste 30 de zile (rd.152+302)	42002	10.932.055	4.121.659	4.121.659
- peste 90 de zile (rd.153+303)	42003	8.216.222	3.938.399	3.938.399
- peste 120 zile (rd.154+304)	42004	571.315		
	42005	1.127.439		
	4215			
PLATI RESTANTE - TOTAL SECTIUNEA DE FUNCTIONARE (rd.160+170+240+250+270+280+290) din care:	42150	20.152.916	7.853.500	7.853.500
-sub 30 de zile(rd.161+171+241+251+271+281+291)	42151	10.579.317	4.072.344	4.072.344
- peste 30 de zile (rd.162+172+242+252+272+282+292)	42152	7.914.795	3.781.156	3.781.156
- peste 90 de zile (rd.163+173+243+253+ 273+283+293)	42153	536.365		
- peste 120 zile (rd.165+174+245+257+274+284+294)	42154	1.122.439		
	4216			
Plati restante catre furnizori,creditori din operatii comerciale (ct.4010100,ct.4030100,ct.4620101,ct.4620109) (rd.161+162+163+165+166) din care:	42160	19.745.604	7.578.170	7.578.170
-sub 30 de zile	42161	10.403.069	3.971.739	3.971.739
- peste 30 de zile	42162	7.683.731	3.606.431	3.606.431
- peste 90 de zile din care:	42163	536.365		
- peste 120 zile	42165	1.122.439		
	4225			
Plati restante fata de alte categorii de persoane,(ct.4270300, ct.4290000,ct.4380000) (rd.251+252+253+257+258), din care:	42250	407.312	275.330	275.330
-sub 30 de zile	42251	176.248	100.605	100.605
- peste 30 de zile	42252	231.064	174.725	174.725
	4230			
PLATI RESTANTE-TOTAL SECTIUNEA DEZVOLTARE (rd.310+320+330), din care:	42300	694.115	206.558	206.558
- sub 30 de zile(rd.311+321+331)	42301	352.738	49.315	49.315
- peste 30 de zile (rd.312+322+332)	42302	301.427	157.243	157.243
- peste 90 de zile (rd.313+323+333)	42303	34.950		
- peste 120 zile (rd.315+324+334)	42304	5.000		
	4231			
Plati restante catre furnizori,creditori din operatii comerciale (ct.4040100,ct.4050100,ct.4620101,ct.4620103,ct.4620109) (rd.311+312+313+315+316),din care:	42310	694.115	206.558	206.558
- sub 30 de zile	42311	352.738	49.315	49.315
- peste 30 de zile	42312	301.427	157.243	157.243
- peste 90 de zile din care:	42313	34.950		
- peste 120 zile	42315	5.000		

Conducatorul institutiei

Conducatorul compartimentului
financiar contabil

I. PLATI RESTANTE
-institutii publice finantate partial din venituri proprii-
31.12.2019

pag. 3 - lei -

DENUMIRE INDICATORI	COD	Sold la inceputul anului	Sold la finele perioadei	
			TOTAL	Din care: aferent sumelor angajate cu prevederi bugetare
PLATI RESTANTE-TOTAL (rd.150+300) din care:	5300			
-sub 30 de zile(rd.151+301)	53001	1.197.615	1.565.975	1.565.975
- peste 30 de zile (rd.152+302)	53002	52.352		
	53003	1.145.263	1.565.975	1.565.975
	5315			
PLATI RESTANTE - TOTAL SECTIUNEA DE FUNCTIONARE	53150			
(rd.150+170+240+250+270+280+290) din care:		1.197.615	1.565.975	1.565.975
-sub 30 de zile(rd.161+171+241+251+271+281+291)	53151	52.352		
- peste 30 de zile (rd.162+172+242+252+272+282+292)	53152	1.145.263	1.565.975	1.565.975
	5316			
Plati restante catre furnizori,creditori din operatii comerciale	53160			
(ct.4010100,ct.4030100,ct.4620101,ct.4620109)				
(rd.161+162+163+165+166) din care:		1.197.615	1.565.975	1.565.975
-sub 30 de zile	53161	52.352		
- peste 30 de zile	53162	1.145.263	1.565.975	1.565.975

Conducatorul institutiei

Conducatorul compartimentului
financiar contabil

II. Sinteza platilor restante si arieratelor
31.12.2019

Nr rd	Explicatie	Plati restante		Plati restante aferente programelor nationale		Plati restante aferente fondurilor externe nerambursabile postaderare****)		Plati restante aferente fondurilor externe nerambursabile preaderare (sursa08/D)	
		total**)	din care arierate***)	total	din care arierate	total	din care arierate	total	din care arierate
	0	1	1.1	2	2.1	3	3.1	4	4.1
1	Sold la finele lunii precedente	10.600.979							
2	scad la finele perioadei	9.626.033							

Conducatorul institutiei

Conducatorul compartimentului
financiar contabil




II. Sinteza platilor restante si arieratelor
-bugete locale-
31.12.2019

Pag: 2

Nr rd	Explicatie	Plati restante		Plati restante aferente programelor nationale		Plati restante aferente fondurilor externe nerambursabile postaderare****)		Plati restante aferente fondurilor externe nerambursabile preaderare (sursa 08/D)	
		total**)	din care arierate***)	total	din care arierate	total	din care arierate	total	din care arierate
		1.	1.1	2	2.1	3	3.1	4	4.1
0									
1	Sold la finele lunii precedente	9.000.309							
2	Sold la finele perioadei	8.060.058							

Conducatorul institutiei

Conducatorul compartimentului
financiar contabil

II. Sinteza platilor restante si arieratelor
-institutiilor publice finantate partial venituri proprii-
31.12.2019

Pag.: 3

Nr rd	Explicatie	Plati restante		Plati restante aferente programelor nationale		Plati restante aferente fondurilor externe nerambursabile postaderare****)		Plati restante aferente fondurilor externe nerambursabile preaderare (sursa08/D)	
		total**)	din care arierate***)	total	din care arierate	total	din care arierate	total	din care arierate
	0	1	1.1	2	2.1	3	3.1	4	4.1
1	Sold la finele lunii precedente	1.600.670							
2	Sold la finele perioadei	1.565.975							

Conducatorul institutiei

Conducatorul compartimentului
financiar contabil

**Situatia modificarilor in structura
activelor nete/capitalurilor
31.12.2019**

Anexa 34

pag.: 1 -lei-

Denumirea elementului de capital	Cod	Sold la inceputul anului	Cresteri	Reduceri	Sold la sfarsitul anului
A	B	1	2	3	4
Fondul bunurilor care alcatuiesc domeniul public al statului (ct.1010000)	2500 25002	3.906.000	5.073.000		8.979.000
Fondul bunurilor care alcatuiesc domeniul privat al statului (ct.1020101)	25003	165.213.758			165.213.758
Fondul bunurilor care alcatuiesc domeniul public al unitatilor administrativ-teritoriale (ct.1030000)	25004	6.468.725.938	512.727.265	32.060	6.981.421.143
Rezerve din reevaluare (ct.1050100,1050200,1050300,1050400,1050500)	25006	18.702.013	472.511.142	473.080.452	18.132.703
Rezultatul reportat (ct.1170000 - sold creditor)	2501 25017	87.257.976	897.251.513	906.375.415	78.134.074
Rezultatul patrimonial al exercitiului (ct.1210000 - sold creditor)	25019		207.629.066		207.629.066
Rezultatul patrimonial al exercitiului (ct.1210000 - sold debitor)	2502 25020	46.349.000		46.349.000	
Total capitaluri proprii(rd.01 la 17 - rd.18+rd.19-rd.20)	25021	6.697.456.685			7.459.509.744

SITUATIA ACTIVELOR FIXE AMORTIZABILE

31.12.2019


Anexa 35a - lei -

DENUMIREA ACTIVELOR FIXE	Cod	Existent la		SOLD LA INCEPUTUL ANULUI	CRESTERI					
		31.12.2019			TOTAL din care:	diferente din reevaluare	achizitii**	transferuri/ primite cu titlu gratuit	donatii, sponsorizari	alte cai
A	B	1	2	3	4=5+6+7+8+9	5	6	7	8	9
Concesiuni, brevete, licente, marci comerciale, drepturi si active similare (ct.2050000)	003	*****	*****	2.655.340	531.954	39.406	436.620			55.968
Alte active fixe	004	*****	*****	12.669.731	1.628.603	35.810	1.230.284			362.509
TOTAL	005	*****	*****	15.325.071	2.160.557	75.216	1.666.904			418.477
ACTIVE FIXE CORPORALE	007	*****	*****	147.518.219	11.711.812	3.430	705.199			11.003.183
Amenajari la terenuri (ct.2110200)	008	*****	*****	26.128.310	2.541.081		806.556	1.360.300		374.225
Constructii (ct.212) din care:	016	*****	*****	26.128.310	2.541.081		806.556	1.360.300		374.225
-alte active fixe incadrate in grupa (ct.2120901), din care:	017	*****	*****							
Instalatii tehnice, mijloace de transport, animale si plantatii (ct.2130100, 2130200, 2130300, 2130400)	018	*****	*****	62.096.892	8.183.486	289.438	6.119.211		15.096	1.779.741
Mobilier, aparatura birou, echipamente de protectie a valorilor umane si mate- riale si alte active fixe corporale (ct.2140000)	019	*****	*****	44.817.059	4.925.242	89.362	2.281.091	715.111		1.839.678
TOTAL	020	*****	*****	280.560.480	27.361.621	362.230	9.912.057	2.075.411	15.096	14.996.827
TOTAL ACTIVE FIXE		*****	*****	285.885.551	29.522.218	437.446	11.578.961	2.075.411	15.096	15.415.304

DENUMIREA ACTIVELOR FIXE	Cod	REDUCERI										Ajustari de valoare (amortizari si ajustari pentru deprecieri)				Valoarea contabila neta, din care:		
		TOTAL din care:	Diferente din reevaluare*)	Eliminare amortizare**si casari*)	dezmembrari si casari gratuit	vanzari	alte cai	SOLD LA SFARSITUL ANULUI	Sold la inceputul anului	Cresteri	Reduceri	Sold la sfarsitul anului	Domeniul privat al statului	Domeniul privat al UAT	Proprietatea privata a institutiilor publice			
A	B	10=11+12+13+14+15+16	11	12	13	14	15	16	17=3+4+10	18	19	20	21=18+19+20	22=17-21-23-403	23=403-17-21-22-204	24=17-21-22-204		
Concesiuni, brevete, licente, marci comerciale, drepturi si active similare (ct.2050000)	003	266.927			67.716			199.211	2.920.407	1.971.466	259.070	145.812	2.084.724	100.237	334.989	400.457		
Alte active fixe	004	481.263			7.948			473.315	13.817.071	8.571.308	10.205.198	9.334.270	9.442.236	711.817	1.589.249	2.073.769		
TOTAL	005	748.190			75.664			672.526	16.737.478	10.542.774	10.464.268	9.480.082	11.526.960	812.054	1.924.238	2.474.226		
ACTIVE FIXE CORPORALE	007	12.295.859			6.234.431			6.061.428	146.934.172	37.702.571	57.195.988	6.234.431	88.864.126		58.260.951	9.095		
Amenajari la terenuri (ct.2110200)	008	959.411			612.842			296.048	27.709.980	8.441.349	1.653.585	1.691.815	8.403.119		16.752.563	2.554.298		
alte active fixe incadrate in grupa (ct.2120901), din care:	016	959.411			612.842			296.048	27.709.980	8.441.349	1.653.585	1.691.815	8.403.119		16.752.563	2.554.298		
Instalatii tehnice, mijloace de transport, animale si plantatii	017																	
2130300, 2130400)		3.917.898			1.739.320	198.368		1.980.210	66.362.480	42.987.650	7.875.597	2.008.601	48.854.646	4.415.287	6.650.035	6.442.512		
Mobilier, aparatura birou, echipamente de protectie a valonilor umane si mate- riale si alte active fixe corporale (ct.2140000)	018	2.565.675		38.592	1.783.310		743.779	9.081.459	47.176.626	12.713.893	21.798.795	613.737	33.898.951	172.155	11.820.536	1.284.984		
TOTAL	019	19.738.843	50.521	38.592	10.369.803		9.081.459	288.183.258	288.183.258	101.845.463	88.523.963	10.548.584	179.820.842	4.587.442	93.484.085	10.290.889		
TOTAL ACTIVE FIXE	020	20.487.033	50.521	38.592	10.445.667	198.368	9.753.965	304.920.738	304.920.738	112.386.237	98.868.231	20.028.686	191.347.802	5.399.496	95.408.323	12.785.115		

Conducatorul compartimentului
financiar- contabil

Conducatorul institutiei



SITUATIA ACTIVELOR FIXE NEAMORTIZABILE

31.12.2019


Anexa 35b - lei -

DENUMIREA ACTIVELOR FIXE	Cod	Existent la 31.12.2019			SOLD LA INCEPUTUL ANULUI	CRESTERI					TOTAL din care: 5=6+7+8+9+10	diferente din reevaluare	achizitii	transferuri/ primite cu titlu gratuit	donatii, sponsORIZARI	alte cai	
		UM	UM	UM		6	7	8	9	10							
		1	2	3		4											
A	B	1	2	3	4	6	7	8	9	10							
ACTIVE FIXE CORPORALE	006				2.243.265		481.321				481.321						
Amenajari la terenuri (ct.2110200)					5.798.795.633	478.687.448											
Terenuri (ct.2110100)	007				836.185.968	10.844.461	6.094.274	21.319.983			21.319.983					388.760	
Constructii (ct.212) din care: alte active fixe incadrate in grupa constructii (ct.2120901)	008 016				836.185.968	10.844.461	6.094.274	21.319.983			21.319.983						388.760
Mobilier, aparatura birou, echipamente de protectie a v alorilor umane si mate- riale si alte active fixe corporale (ct.2140000)	018				620.830												
Active fixe corporale in curs de exe- cutie (ct.2310000)	019				311.388.759	379.756.409	377.562.978				377.562.978						2.193.431
TOTAL	021				6.949.234.455	897.572.656	384.138.573	21.319.983			21.319.983						2.582.191
TOTAL ACTIVE FIXE	022				6.949.234.455	897.572.656	384.138.573	21.319.983			21.319.983						2.582.191

DENUMIREA ACTIVELOR FIXE	Cod	REDUCERI						Valoarea erenta activelor amortizabile							
		TOTAL din care	Reevaluare	dezmembra- tranzferu- ri/	vanzari	alte cai	SOLD LA SFARSITUL ANULUI	Fondul activelor fixe necorporale ct.1000000	Domeniul public al statului ct.1020100	Proprietatea privata a institutiilor publice ct.1020102	Domeniul public al U.A.T. ct.1030000	Domeniul privat al U.A.T. ct.1040101	Proprietatea privata a institutiilor publice din administratia locala ct.1040102		
A	B	11=12+13+14+15+16	12	13	14	15	16	17=18+19+20+21+22+23+24	18	19	20	21	22	23	24
ACTIVE FIXE CORPORALE	00														
Amenajari la terenuri (ct.2110200)	006							2.724.596					2.724.596		
Terenuri (ct.2110100)	007	1						6.277.483.080					6.288.504.080		
Constructii (ct.212) din care:	008	48.041	48.040					874.795.405		8.979.000	165.213.758		709.571.647		
- active fixe incadrate in grupa constructii	01														
- active fixe incadrate in grupa constructii	016	48.041	48.040					874.795.405			165.213.758		709.571.647		
018															
Mobilier, aparatura birou, echipamente de protectie a valorilor umane si mate- riale si alte active fixe corporale	019							620.830					620.830		
Active fixe corporale in curs de exe- cutie (ct.2310000)	02	32.419.795			31.077.809		1.400.979	658.726.383							
TOTAL	021	32.466.527	48.040		31.077.809		1.400.979	7.814.340.284		8.979.000	165.213.758		6.981.421.143		
TOTAL ACTIVE FIXE	022	32.466.527	48.040		31.077.809		1.400.979	7.814.340.284		8.979.000	165.213.758		6.981.421.143		

Conducatorul compartimentului
financiar-contabil

Conducatorul institutiei




Situatia activelor si datoriilor institutiilor publice
din administratia locala
31.12.2019

pag.: 1 - lei -

COD	DENUMIRE INDICATORI	Sold la inceputul anului	Sold la sfarsitul perioadei
1800			
18005	Disponibilitati in lei ale institutiilor publice locale si ale institutiilor publice de subordonare locala, la trezorerii (ct.5100000+5120101+5120501+5150101+5150103+5150500+5150600+5160101+5160301+5160302+5170101+5170301+5170302+5210100+5210300+5280000+5290201+5290301+5290400+5290901+5410101+5500101+ 5520000+5550101+5570101+5580101+5580201+5600101+5600300+5610101+5610300+5620101+5620300-7700000), din care:	23.341.307	51.828.587
18008	Total (in baze cash) (rd.04+05)	23.341.307	51.828.587
1801			
18010	Total (in baze accrual)(rd.08+09)	23.341.307	51.828.587
1802	ALTE IMPOZITE SI TAXE FISCALE		
18023	Alte valori (ct.5320100+5320200+5320300+5320400+5320500+5320600+5320800)	242.547	201.757
1803			
18032	Disponibilitati ale institutiilor publice locale si ale institutiilor de subordonare locala la institutiile de credit rezidente (ct.5110101+5110102+5120102+5120402+5120502+5150102+5150202+5160102+5160202+5170102+5170202+5290202+5290302+5290902+5500102+5550102+5550202+5570202+5580102+5580302+5600102+5600103+5610102+5610103+5620102+5620103), din care:	140.569.253	160.415.033
18034	Fonduri externe nerambursabile postaderare	174.961	174.961
18036	Total (in baze cash) (rd.32+35)	140.569.253	160.415.033
18038	Total (in baze accrual) (rd.36+37)	140.569.253	160.415.033
1815			
18157	Creante comerciale necurente legale de livrari de bunuri si servicii de catre autoritatile locale sau de institutii subordonate acestora (ct.4110201+4110208+4130200+4610201-4910200-4960200) Total (rd.158+159+160+164) din care:	4.744.469	4.520.209
18158	- de la populatie(gospodariile populatiei(S14)	73.687	32.083
18159	- de la societati nefinanciare (S11),	4.670.782	4.488.126
1816			
18165	Creante comerciale curente legate de livrari de bunuri si servicii de catre autoritatile locale sau de institutii subordonate acestora(ct.2320000+2340000+4090101+4090102+4110101+4110108+4130100+4180000+4610101-4910100-4960100) Total(rd.166+167+168+172)din care de la:	7.256.768	12.737.447
18166	-de la gospodariile populatie (S14)	165	188.380
18167	-de la societati nefinanciare (S11)	7.112.665	12.356.469
18168	-de la institutiile publice, din care: (rd.169+170+171)	143.938	192.598
1817			
18170	-Administratia locala (exclusiv fondurile de securitate sociala)(S1313)	143.938	192.598
18176	1.Creante ale bugetului local (ct.4640000-4970000). Total (rd.177+178+179+183), din care:	330.804.399	320.260.473
18177	- de la gospodariile populatie (S14)	79.767.574	73.316.228
18178	- de la societati nefinanciare (S11)	251.036.825	246.944.245
1818			
18184	Creante ale fondului de risc (ct.4610109+4610209)	153.877	234.636
18185	Total creante (rd.176+184)	330.958.276	320.495.109
1820			
18203	1.Sume datorate tertilor reprezentand garantii si cautiuni aflate in conturile institutiilor publice (ct.4280101+4280201+4620101+4620109).Total (rd.204+205+206), din care:	119.110	28.974

COD	DENUMIRE INDICATORI	Sold la inceputul anului	Sold la sfarsitul perioadei
18204	- salariatilor (gospodariile populatiei)(S143)	87.826	
18205	- societati nefinanciare (S11)	13.116	8.100
18206	- institutiilor publice, din care: (rd.207+208+209)	18.168	20.874
18208	- Administratia locala (exclusiv fondurile de securitate sociala)(S1313)	18.168	20.874
1828			
18286	Credite pe termen lung primite (contractate, garantate, asimilate,etc) de institutiile publice locale (ct.1620200+1630200+1670201+1670202+1670203+1670209).Total (rd.287+288+289+289.1) din care acordate de:	770.423.659	1.049.033.809
18287	- Societati care accepta depozite, exclusiv banca centrala (S122)	770.416.072	1.049.028.091
18289	- Nerezidenti(State membre si institutii si organisme ale Uniunii Europene, State nonmembre si organizatii internationale nerezidente ale Uniunii Europene)(S21,S22)	7.587	5.718
1829			
1.)	Total (in baze cash)(rd.286)	770.423.659	1.049.033.809
1831			
18312	Datorii comerciale necurente legale de livrari de bunuri si servicii (ct.4010200+4030200+4040200+4050200+4620201). Total (rd.313+314+318+319), din care catre:	144.761	258.402
18313	- Societati nefinanciare(S11)	144.761	258.402
1832			
18320	Datorii comerciale curente legate de livrari de bunuri si servicii (ct.4010100+4030100+ 4040100+4050100+4080000+4190000+4620101). Total (rd.321+322+326+327) din care catre:	39.798.646	29.001.724
18321	-Societati nefinanciare (S11)	36.566.189	26.956.450
18322	-Institutiile publice, din care:(rd.323+324+325)	3.232.457	2.045.274
18324	-Administratia locala (exclusiv fondurile de securitate sociala) (S1313)	3.232.457	2.045.274
1833			
18331	Datoriile institutiilor publice din administratia locala catre bugete (ct.4310100+4310200+4310300+4310400+4310500+4310600+4310700+4370100+4370200+4370300+4420300+4420801+4440000+4460100+4460200+4480100)	17.425.372	18.407.106
18332	Salariile angajatilor (ct.4210000+4230000+4260000+4270100+4270300+4280101)	19.647.602	10.016.514
18333	Alte drepturi cuvenite altor categorii de persoane (ct.4260000+4270200+4270300+4290000+4380000)	1.064.966	513.348
18335	Total (rd.331+332+333+334)	38.137.940	28.936.968
1834			
183421	Provizioane necurente (ct.1510201+1510202+1510203+1510204+1510208), din care:	12.988.963	191.149
183423	Provizioane necurente reprezentand drepturi de natura salariala stabilite in favoarea personalului din sectorul bugetar prin titluri devenite executorii (din soldul ct.1510203)	147.000	100.000
18343	Provizioane curente (ct.1510101+1510102+1510103+1510104+1510108), din care:	3.402.663	30.461
183432	Provizioane curente reprezentand drepturi de natura salariala stabilite in favoarea personalului din sectorul bugetar prin titluri devenite executorii (din soldul ct.1510103)	3.402.663	30.461

Conducatorul institutiei

Conducatorul compartimentului
financiar- contabil

CONTUL DE EXECUTIE AL BUGETULUI LOCAL - VENITURI
31.12.2019

Pag. 1 -lei-

Capi- tol	Sub- capi- tol	Pa- ra- gra- ful	Ar- ti- col	Ali- ne- at	Denumire indicator	Prevederi bugetare initiale	Prevederi bugetare definitive	Drepturi constatate			Incasari realizate	Singeri pe alte cai decat incasari	Drepturi constatate de incasat
								Total, din care:	din anii precedenti	din anul curent			
A						1	2	3=4+5			6	7	8=3-6-7
0001	02				TOTAL VENITURI-BUGET LOCAL	872.873.000	949.480.000	1.179.269.826	330.804.400	848.465.426	858.987.852	21.501	320.260.473
0402					COTE SI SUME DEFALCATE DIN IMPOZITUL PE VENIT	535.934.000	518.527.000	462.901.264		462.901.264	462.901.264		
0402	01				COTE SI SUME DEFALCATE DIN IMPOZITUL PE VENIT	42.219.000	42.219.000	42.218.434		42.218.434	42.218.434		
0402	04				Cote defalcate din impozitul pe venit								
0402	04				Sume alocate din cotele defalcate din impozitul pe venit pentru echilibrarea bugetelor locale	493.715.000	476.308.000	420.682.830		420.682.830	420.682.830		
0702					IMPOZITE SI TAXE PE PROPRIETATE	147.001.000	159.509.000	364.937.213	210.775.054	154.162.159	159.345.203	652	205.591.358
0702	01				Impozit si taxa pe cladiri	122.000.000	133.900.000	324.416.419	195.113.956	129.302.463	133.799.573	231	190.616.615
0702	01				Impozit pe cladiri de la persoane fizice	32.000.000	28.900.000	40.871.630	11.927.081	28.944.549	28.801.962	231	12.069.437
0702	01				Impozit si taxa pe cladiri de la persoane juridice	90.000.000	105.000.000	283.544.789	183.186.875	100.357.914	104.997.611		178.547.178
0702	02				Impozit si taxa pe teren	13.001.000	13.501.000	24.043.216	11.568.653	12.474.563	13.073.266	5	10.969.945
0702	02				Impozit pe terenuri de la persoane fizice	4.000.000	4.000.000	7.384.330	3.644.556	3.739.774	3.755.667	5	3.628.658
0702	02				Impozit si taxa pe teren de la persoane juridice	9.000.000	9.500.000	16.658.886	7.924.097	8.734.789	9.317.599		7.341.287
0702	02				Impozitul pe terenul extravilan	1.000	1.000						
0702	03				Taxe judiciare de timbru si alte taxe de timbru	9.500.000	9.708.000	12.339.247	2.189.242	10.150.005	10.139.199		2.200.048
0702	50				Alte impozite si taxe pe proprietate	2.500.000	2.400.000	4.138.331	1.903.203	2.235.128	2.333.165	416	1.804.750

Capi- tol	Sub- capi- tol	Pa- ra- gra- ful	Pa- ra- gra- ful	Ali- ne- at	Denumire indicator	Prevederi bugetare initiale	Prevederi bugetare definitive	Drepturi constatate			Incasari realizate	Singeri pe alte cai decat incasari	Drepturi constatate de incasat
								Total, din care:	din anii precedenti	din anul curent			
A					B	1	2	3=4+5	4	5	6	7	8=3-6-7
3402					VENITURI DIN TAXE ADMINISTRATIVE, ELIBERARI PERMISE	81.000	71.000	66.130		66.130			
3402	02				Taxe extrajudiciare de timbru	23.000	23.000	21.990		21.990			
					Alte venituri din taxe administrative, eliberari permise	58.000	48.000	44.140		44.140			
3502					AMENZI, PENALITATI SI CONFISCARI AMENZI, PENALITATI SI CONFISCARI	21.515.000	17.516.000	57.825.967	44.635.185	13.190.782	16.407.564		41.418.403
					Venituri din amenzi si alte sanctiuni aplicate potrivit dispozitiilor legale	21.500.000	17.500.000	57.820.695	44.630.185	13.190.510	16.407.292		41.413.403
3502	01	02			Venituri din amenzi si alte sanctiuni aplicate de catre alte institutii de specialitate	21.500.000	17.500.000	57.820.695	44.630.185	13.190.510	16.407.292		41.413.403
3502	02				Penalitati pentru nedepunere sau depunere cu intarziere declaratiei de impozite si taxe		1.000	5.147	5.000	147			5.000
3502	50				Alte amenzi, penalitati si confiscari DIVERSE VENITURI	15.000	15.000	125		125			
3602					DIVERSE VENITURI	2.350.000	2.627.000	2.842.558	248.749	2.593.809	2.504.135		338.423
					Venituri din aplicarea prescriptiei extinctive	50.000	7.000	63.876		63.876	63.876		
3602	01	01			Venituri din aplicarea prescriptiei extinctive	50.000	7.000	63.876		63.876	63.876		
3602	05				Varsaminte din veniturile si/sau disponibilitatile institutiilor publice		7.000	63.876		63.876			
3602	14				Venituri din recuperarea cheltuielilor efectuate in cursul procesului de		450.000	450.000		450.000			

Capi- tol	Sub- capi- tol	Pa- ra- gra- ful	Gru- pa / titlu col at	Ali- ne- at	Denumire indicator	Prevederi bugetare initiale	Prevederi bugetare definitive	Drepturi constatate			Incasari realizate	Singeri pe alte cai decat incasari	Drepturi constatate de incasat
								Total, din care:	din anii precedenti	din anul curent			
A					B	1	2	3=4+5	4	5	6	7	8=3-6-7
					executare silita		25.000	188.380		188.380	32.073		156.307
3602	50				Alte venituri	2.300.000	2.145.000	2.140.302	248.749	1.891.553	1.958.186		182.116
3702					TRANSFERURI VOLUNTARE, ALTELE DECAT SUBVENTIILE								
3702	03				Varsaminte din sectiunea de functionare pentru finantarea sectiunii de dezvoltare a bugetului local(cu semnul minus)	-107.642.000	-55.890.000	-73.781.334		-73.781.334	-73.781.334		
3702	04				Varsaminte din sectiunea de functionare	107.642.000	55.890.000	73.781.334		73.781.334	73.781.334		
3902					VENITURI DIN VALORIFICAREA UNOR BUNURI								
	01				VENITURI DIN VALORIFICAREA UNOR BUNURI	40.000	40.000	29.165		29.165	29.165		
					Venituri din valorificarea unor bunuri ale institutiilor publice	40.000	40.000	29.165		29.165	29.165		
4202					SUBVENTII DE LA BUGETUL DE STAT								
					SUBVENTII DE LA BUGETUL DE STAT	59.643.000	67.607.000	10.490.476		10.490.476	10.490.476		
	21				Finantarea drepturilor acordate persoanelor cu handicap	1.093.000	1.093.000	726.904		726.904	726.904		
4202	34				Subventii pentru acordarea ajutorului pentru incalzirea locuintei cu lemne, carbuni, combustibili petrolieri								
4202	51				Subventii primite de la bugetul de stat pentru finantarea unor programe de interes national	56.550.000	41.519.000	100		100	100		
4202	51	02			Subventii primite de la bugetul de stat pentru finantarea unor programe de interes national, destinate sectiunii de dezvoltare a bugetului local	56.550.000	41.519.000						

Capi- tol	Sub- capi- tol	Pa- ra- graf	Pa- pa / Titlu	Ar- ti- col	Ali- ne- at	Denumire indicator	Prevederi bugetare initiale	Prevederi bugetare definitive	Drepturi constatate			Incasari realizate	Singeri pe alte cai decat incasari	Drepturi constatate de incasat
									Total, din care:	din anii precedenti	din anul curent			
A						B	1	2	3=4+5	4	5	6	7	8=3-6-7
4802	02					in anul curent	1.562.000	531.000	346.740		346.740	346.740		
						Sume primite in contul platilor efectuate in anii anteriori	53.000	416.000	93.989		93.989	93.989		
4802	15					Alte programe comunitare finantate in perioada 2014-2020 (APC)		2.042.000	154.700		154.700	154.700		
4802	15	01				Sume primite in contul platilor efectuate in anul curent		2.042.000	154.700		154.700	154.700		

CONTUL DE EXECUTIE AL BUGETULUI LOCAL - VENITURI
SECTIUNEA DE FUNCTIONARE
31.12.2019

Pag. 1 -lei-

Capi- tol	Sub- capi- tol	Pa- ra- gra- ful	Ar- ti- col	Ali- ne- at	Denumire indicator	Prevederi bugetare		Prevederi bugetare definitive	Drepturi constatate			Incasari realizate	Singeri pe alte cai decat incasari	Drepturi constatate de incasat	
						initiale	1		2	Total, din care:	din anii precedenti				din anul curent
					B										
					A										
0001	02				TOTAL VENITURI-BUGET LOCAL	705.026.000	824.047.000	1.069.804.058	330.804.400	738.999.658	749.522.084	21.501	320.260.473		
0002					I. VENITURI CURENTE	703.933.000	822.954.000	1.069.077.054	330.804.400	738.272.654	748.795.080	21.501	320.260.473		
0003					A. VENITURI FISCALE	785.428.000	857.074.000	1.080.387.424	285.804.599	794.582.825	801.978.037	2.587	278.406.800		
0004					A1. IMPOZIT PE VENIT, PROFIT SI CASTIGURI DIN CAPITAL	535.934.000	518.527.000	462.901.264		462.901.264	462.901.264				
0300					A1.2 IMPOZIT PE VENIT, PROFIT SI CASTIGURI DIN CAPITAL DE LA PERSOANE FIZICE	535.934.000	518.527.000	462.901.264		462.901.264	462.901.264				
0402					COTE SI SUME DEFALCATE DIN IMPOZITUL PE VENIT	535.934.000	518.527.000	462.901.264		462.901.264	462.901.264				
01					Cote defalcate din impozitul pe venit	42.219.000	42.219.000	42.218.434		42.218.434	42.218.434				
04					Sume alocate din cotele defalcate din impozitul pe venit pentru echilibrarea bugetelor locale	493.715.000	476.308.000	420.682.830		420.682.830	420.682.830				
0700	02				A3 IMPOZITE SI TAXE PE PROPRIETATE	147.001.000	159.509.000	364.937.213	210.775.054	154.162.159	159.345.203	652	205.591.358		
0702					IMPOZITE SI TAXE PE PROPRIETATE	147.001.000	159.509.000	364.937.213	210.775.054	154.162.159	159.345.203	652	205.591.358		
01					Impozit si taxa pe cladiri	122.000.000	133.900.000	324.416.419	195.115.956	129.302.463	133.799.573	231	190.616.615		
01					Impozit pe cladiri de la persoane fizice	32.000.000	28.900.000	40.871.630	11.927.081	28.944.549	28.801.962	231	12.069.437		
02					Impozit si taxa pe cladiri de la persoane juridice	90.000.000	105.000.000	283.544.789	183.186.875	100.357.914	104.997.611		178.547.178		
02					Impozit si taxa pe teren	13.001.000	13.501.000	24.043.216	11.568.653	12.474.563	13.073.266	5	10.969.945		
01					Impozit pe terenuri de la persoane fizice	4.000.000	4.000.000	7.384.330	3.644.556	3.739.774	3.755.667	5	3.628.658		
02					Impozit si taxa pe teren de la persoane juridice	9.000.000	9.500.000	16.658.886	7.924.097	8.734.789	9.317.599		7.341.287		
03					Impozitul pe terenul extravilan	1.000	1.000								

Capi- tol	Sub- capi- tol	Pa- ra- graf	Ar- ti- col	Ali- ne- at	Denumire indicator	Prevederi bugetare initiale	Prevederi bugetare definitive	Drepturi constatate			Incasari realizate	Singeri pe alte cai decat incasari	Drepturi constatate de incasat
								Total, din care:	din anii precedenti	din anul curent			
A					B	1	2	3=4+5	4	5	6	7	8=3-6-7
0702	03				Taxe judiciare de timbru si alte taxe de timbru	9.500.000	9.708.000	12.339.247	2.189.242	10.150.005	10.139.199		2.200.048
	50				Alte impozite si taxe pe proprietate	2.500.000	2.400.000	4.138.331	1.903.203	2.235.128	2.333.165	416	1.804.750
1000	02				A4 IMPOZITE SI TAXE PE BUNURI SI SERVICII	90.195.000	167.702.000	218.241.862	51.243.778	166.998.084	169.022.066	250	49.219.546
1102					SUME DEFALCATE DIN TVA	42.243.000	126.469.000	126.459.000		126.459.000	126.459.000		
	02				Sume defalcate din taxa pe valoarea adaugata pentru finantarea cheltui- ilor descentralizate la nivelul comunelor, oraselor, municipiilor, sectoarelor si Municipiului Bucuresti	29.619.000	31.756.000	31.756.000		31.756.000	31.756.000		
	06				Sume defalcate din taxa pe valoarea adaugata pentru echilibrarea bugetelor locale		77.002.000	77.002.000			77.002.000		
	09				Sume defalcate din taxa pe valoarea adaugata pentru finantarea invatamantului particular sau confesional acreditat	12.624.000	17.711.000	17.701.000		17.701.000	17.701.000		
1202					ALTE IMPOZITE SI TAXE GENERALE PE BUNURI SI SERVICII	2.000	3.000	9.387	9.089	298	1.950		7.437
	07				Taxe hoteliere	2.000	3.000	9.387	9.089	298	1.950		7.437
1502					TAXE PE SERVICII SPECIFICE	950.000	870.000	7.666.152	6.488.200	1.177.952	908.275		6.757.877
	01				Impozit pe spectacole	950.000	870.000	7.666.152	6.488.200	1.177.952	908.275		6.757.877
1602					TAXE PE UTILIZAREA BUNURILOR, AUTORIZAREA UTILIZARII BUNURILOR SAU PE DESFASURAREA DE ACTIVITATI	47.000.000	40.360.000	84.107.323	44.746.489	39.360.834	41.652.841	250	42.454.232
	02				Impozit pe mijloacele de transport	32.000.000	31.900.000	74.939.693	44.746.489	30.193.204	32.485.211	250	42.454.232

Capi- tol	Sub- capi- tol	Pa- ra- gra- ful	Gru- pa / Titlu col	Ali- ne- at	Denumire indicator	Prevederi bugetare		Prevederi bugetare definitive	Drepturi constatate			Incasari realizate	Stingeri pe alte cai decat incasari	Drepturi constatate de incasat
						1	2		Total, din care:	4	5			
A					B	1	2	3=4+5	4	5	6	7	8=3-6-7	
1602	02	01			Impozit pe mijloacele de transport detinute de persoane fizice*)	18.000.000	18.400.000	34.580.622	18.278.094	16.302.528	18.831.480	203	15.748.939	
	02				Impozit pe mijloace de transport detinute persoane de juridice*)	14.000.000	13.500.000	40.359.071	26.468.395	13.890.676	13.653.731	47	26.705.293	
	03				Taxe si tarife pentru eliberarea de licente si autorizatii de functionare	15.000.000	8.460.000	9.167.630		9.167.630	9.167.630			
1800	02				A6. ALTE IMPOZITE SI TAXE FISCALE	12.298.000	11.336.000	34.307.085	23.785.767	10.521.318	10.709.504	1.685	23.595.896	
1802					ALTE IMPOZITE SI TAXE FISCALE	12.298.000	11.336.000	34.307.085	23.785.767	10.521.318	10.709.504	1.685	23.595.896	
2900	02				Alte impozite si taxe	12.298.000	11.336.000	34.307.085	23.785.767	10.521.318	10.709.504	1.685	23.595.896	
2900	02				C. VENITURI NEFISCALE	-81.495.000	-34.120.000	-11.310.370	44.999.801	-56.310.171	-53.182.957	18.914	41.853.673	
3000					C1. VENITURI DIN PROPRIETATE	1.900.000	1.500.000	1.564.342		1.564.342	1.564.342			
3002					VENITURI DIN PROPRIETATE	1.900.000	1.500.000	1.564.342		1.564.342	1.564.342			
05					Venituri din concesiuni si inchirieri	1.900.000	1.500.000	1.564.342		1.564.342	1.564.342			
30					Alte venituri din concesiuni si inchirieri de catre institutiile publice	1.900.000	1.500.000	1.564.342		1.564.342	1.564.342			
3300	02				C2. VANZARI DE BUNURI SI SERVICII	-83.395.000	-35.620.000	-12.874.712	44.999.801	-57.874.513	-54.747.299	18.914	41.853.673	
3302					VENITURI DIN PRESTARI DE SERVICII SI ALTE ACTIVITATI	301.000	56.000	171.967	115.867	56.100	56.206	18.914	96.847	
08					Venituri din prestari de servicii	300.000	55.000	56.100		56.100	56.100			
28					Venituri din recuperarea cheltuielilor de judecata, imputatii si despagubiri	1.000	1.000	115.867	115.867		106		96.847	
3402					VENITURI DIN TAXE ADMINISTRATIVE, ELIBERARI PERMISE	81.000	71.000	66.130			66.130			
02					Taxe extrajudiciare de timbru	23.000	23.000	21.990			21.990			
50					Alte venituri din taxe administrative, eliberari permise	58.000	48.000	44.140			44.140			

Capi- tol	Sub- capi- tol	Pa- ra- gra- ful	Ar- ti- col	Ali- ne- at	Denumire indicator	Prevederi bugetare initiale	Prevederi bugetare definitive	Drepturi constatate			Incasari realizate	Singeri pe alte cai decat incasari	Drepturi constatate de incasat
								Total, din care:	din anii precedenti	din anul curent			
A					B	1	2	3=4+5	4	5	6	7	8=3-6-7
3502	01				AMENZI, PENALITATI SI CONFISCARI Venituri din amenzi si alte sanctiuni aplicate potrivit dispozitiilor legale	21.515.000	17.516.000	57.825.967	44.635.185	13.190.782	16.407.564		41.418.403
	02				Venituri din amenzi si alte sanctiuni aplicate de catre alte institutii de specialitate	21.500.000	17.500.000	57.820.695	44.630.185	13.190.510	16.407.292		41.413.403
	02				Penalitati pentru nedepunere sau depunere cu intarziere declaratiei de impozite si taxe			5.147	5.000	147			5.000
	50				Alte amenzi, penalitati si confiscari	15.000	15.000	125		125			
3602	01				DIVERSE VENITURI Venituri din aplicarea prescriptiei extinctive	2.350.000	2.627.000	2.842.558	248.749	2.593.809	2.504.135		338.423
	01				Venituri din aplicarea prescriptiei extinctive	50.000	7.000	63.876		63.876	63.876		
	05				Varsaminte din veniturile si/sau disponibilitatile institutiilor publice	50.000	7.000	63.876		63.876	63.876		
	14				Venituri din recuperarea cheltuielilor efectuate in cursul procesului de executare silita		450.000	450.000		450.000	450.000		
	50				Alte venituri	2.300.000	2.145.000	2.140.302	248.749	1.891.553	1.958.186		182.116
3702	03				TRANSFERURI VOLUNTARE, ALTELE DECAT SUBVENTIILE Varsaminte din sectiunea de functionare pentru finantarea sectiunii de dezvoltare a bugetului local(cu semnul minus)	-107.642.000	-55.890.000	-73.781.334		-73.781.334	-73.781.334		-73.781.334
						-107.642.000	-55.890.000	-73.781.334		-73.781.334	-73.781.334		-73.781.334

Capi- tol	Sub- capi- tol	Pa- ra- gra- ful	Ar- ti- col	Ali- ne- at	Denumire indicator	Prevederi bugetare initiale	Prevederi bugetare definitive	Drepturi constatate			Incasari realizate	Sîngeri pe alte cai decat incasari	Drepturi constatate de incasat
								Total, din care:	din anii precedenti	din anul curent			
A					B	1	2	3=4+5	4	5	6	7	8=3-6-7
4100	02				IV. SUBVENTII	1.093.000	1.093.000	727.004		727.004	727.004		
4200					SUBVENTII DE LA ALTE NIVELE ALE ADMINISTRATIEI PUBLICE	1.093.000	1.093.000	727.004		727.004	727.004		
4202					SUBVENTII DE LA BUGETUL DE STAT	1.093.000	1.093.000	727.004		727.004	727.004		
21					Finantarea drepturilor acordate persoanelor cu handicap	1.093.000	1.093.000	726.904		726.904	726.904		
34					Subventii pentru acordarea ajutorului pentru incalzirea locuintei cu lemne, carbuni, combustibili petrolieri								
								100		100	100		

**CONTUL DE EXECUTIE AL BUGETULUI LOCAL - VENITURI
SECTIUNEA DE DEZVOLTARE
31.12.2019**

Capi- tol	Sub- capi- tol	Pa- ra- gra- ful	Ar- ti- col	Ali- ne- at	Denumire indicator	Prevederi bugetare		Drepturi constatate			Incasari realizate	Stingeri pe alte cai decat incasari	Drepturi constatate de incasat
						initiale	definitive	Total, din care:	din anii precedenti	din anul curent			
A					B	1	2	3=4+5	4	5	6	7	8=3-6-7
0001	02				TOTAL VENITURI BUGET LOCAL	167.847.000	125.433.000	109.465.768		109.465.768	109.465.768		
0002					I. VENITURI CURENTE	107.642.000	55.890.000	73.781.334		73.781.334	73.781.334		
2900					C. VENITURI NEFISCALE	107.642.000	55.890.000	73.781.334		73.781.334	73.781.334		
3300					C2. VANZARI DE BUNURI SI SERVICII	107.642.000	55.890.000	73.781.334		73.781.334	73.781.334		
3702					TRANSFERURI VOLUNTARE, ALTELE DECAT SUBVENTIILE	107.642.000	55.890.000	73.781.334		73.781.334	73.781.334		
04					Varsaminte din sectiunea de functionare	107.642.000	55.890.000	73.781.334		73.781.334	73.781.334		
3900	02				II. VENITURI DIN CAPITAL	40.000	40.000	29.165		29.165	29.165		
3902					VENITURI DIN VALORIFICAREA UNOR BUNURI	40.000	40.000	29.165		29.165	29.165		
01					Venituri din valorificarea unor bunuri ale institutiilor publice	40.000	40.000	29.165		29.165	29.165		
4100	02				IV. SUBVENTII	58.550.000	66.514.000	9.763.472		9.763.472	9.763.472		
4200					SUBVENTII DE LA ALTE NIVELE ALE ADMINISTRATIEI PUBLICE	58.550.000	66.514.000	9.763.472		9.763.472	9.763.472		
4202					SUBVENTII DE LA BUGETUL DE STAT	58.550.000	66.514.000	9.763.472		9.763.472	9.763.472		
51					Subventii primite de la bugetul de stat pentru finantarea unor programe de interes national	56.550.000	41.519.000						
02					Subventii primite de la bugetul de stat pentru finantarea unor programe de interes national, destinate sectiunii de dezvoltare a bugetului local		41.519.000						
65					Finantarea Programului National de Dezvoltare Locala	56.550.000							
69					Subventii de la bugetul de stat catre bugetele locale necesare sustinerii derularii		24.972.000	3.579.366			3.579.366		

Capi-Sub- tol capi- tol graf	Pa- ra- gra- ful	Ar- ti- col	Ali- ne- at	Denumire indicator	Prevederi bugetare initiale	Prevederi bugetare definitive	Drepturi constatate			Incasari realizate	Singeri pe alte cai decat incasari	Drepturi constatate de incasat
							Total, din care:	din anii precedenti	din anul curent			
A				B	1	2	3=4+5	4	5	6	7	8=3-6-7
4202	69			proiectelor finantate din fonduri externe nerambursabile (FEN) postaderare, aferente perioadei de programare 2014-2020	2.000.000	23.000	6.184.106		6.184.106	6.184.106		
4602				ALTE SUME PRIMITE DE LA UE			628.545		628.545	628.545		
	04			Alte sume primite din fonduri de la Uniunea Europeana pentru programele operationale finantate din cadrul financiar 2014-2020			628.545		628.545	628.545		
4802				SUME PRIMITE DE LA UE/ALTI DONATORI IN CONTUL PLATILOR EFECTUATE SI AFERENTE CADRULUI FINANCIAR 2014-2020	1.615.000	2.989.000	25.263.252		25.263.252	25.263.252		
	01			Fondul European de Dezvoltare Regionala(FEDR)			24.667.823		24.667.823	24.667.823		
	01			Sume primite in contul platilor efectuate in anul curent			23.961.714		23.961.714	23.961.714		
	02			Sume primite in contul platilor efectuate in anii anteriori			706.109		706.109	706.109		
	02			Fondul Social European(FSE)	1.615.000	947.000	440.729		440.729	440.729		
	01			Sume primite in contul platilor efectuate in anul curent	1.562.000	531.000	346.740		346.740	346.740		
	02			Sume primite in contul platilor efectuate in anii anteriori	53.000	416.000	93.989		93.989	93.989		
	15			Alte programe comunitare finantate in perioada 2014-2020 (APC)		2.042.000	154.700		154.700	154.700		
	01			Sume primite in contul platilor efectuate in anul curent		2.042.000	154.700		154.700	154.700		

MUNICIPIUL BUCURESTI

CONTUL DE EXECUTIE AL BUGETULUI LOCAL - CHELTUIELI
31.12.2019

Pag. 1 - lei-

Capi- tol	Sub- capi- tol	Pa- ra- graf	Gru- pa / Titlu	Ar- ti- col	Ali- ne- at	Denumire indicator	Credite de angajament		Credite bugetare		Angajamente bugetare	Angajamente legale	Plati efectuate	Angajamente legale de platit	Cheltuieli efective
							initiale	definitive	initiale	definitive					
A						B	1	2	3	4	5	6	7	8=6-7	9
5002						TOTAL CHELTUIELI									
						TOTAL CHELTUIELI	205.100.000	231.058.000	882.601.000	959.208.000	936.983.728	932.715.102	823.732.896	108.982.206	709.950.621
5102						AUTORITATI PUBLICE SI ACTIUNI EXTERNE									
						AUTORITATI PUBLICE SI ACTIUNI EXTERNE			87.086.000	103.343.000	101.987.925	101.987.925	86.732.048	15.255.877	78.945.529
	01					Autoritati executive si legislative			87.086.000	103.343.000	101.987.925	101.987.925	86.732.048	15.255.877	78.945.529
		03				Autoritati executive			87.086.000	103.343.000	101.987.925	101.987.925	86.732.048	15.255.877	78.945.529
5402						ALTE SERVICII PUBLICE GENERALE									
						ALTE SERVICII PUBLICE GENERALE			8.000.000	6.190.000	6.190.000	6.190.000	6.142.983	47.017	6.142.983
	05					Fond de rezerva bugetara la dispozitia autoritatilor locale			2.000.000						
5402	10					Servicii publice comunitare de evidenta a persoanelor			6.000.000	6.190.000	6.190.000	6.190.000	6.142.983	47.017	6.142.983
5502						TRANZACTII PRIVIND DATORIA PUBLICA SI IMPRUMUTURI									
5502						TRANZACTII PRIVIND DATORIA PUBLICA SI IMPRUMUTURI			30.501.000	23.810.000	23.760.000	23.760.000	22.866.621	893.379	22.864.705
6002						APARARE									
						APARARE			400.000	380.000	380.000	380.000	326.940	53.060	296.074
	02					Aparare nationala			400.000	380.000	380.000	380.000	326.940	53.060	296.074
6102						ORDINE PUBLICA SI SIGURANTA NATIONALA									
						ORDINE PUBLICA SI SIGURANTA NATIONALA			37.200.000	39.600.000	39.600.000	39.600.000	38.183.398	1.416.602	38.194.936
	03					Ordine publica			37.000.000	39.500.000	39.500.000	39.500.000	38.106.994	1.393.006	38.106.994
		04				Politie comunitara			37.000.000	39.500.000	39.500.000	39.500.000	38.106.994	1.393.006	38.106.994
	05					Protectie civila si protectia contra incendiilor (protectie civila nonmilitara)			200.000	100.000	100.000	100.000	76.404	23.596	87.942
6502						INVATAMANT									
						INVATAMANT			127.235.000	166.770.000	166.578.343	166.578.343	121.014.453	45.563.890	101.751.111

Capi- tol	Sub- capi- tol	Pa- ra- graf	Gru- pa / Titlu	Ar- ti- col	Ali- ne- at	Denumire indicator	Credite de angajament		Credite bugetare		Angajamente bugetare	Angajamente legale	Plati efectuate	Angajamente legale de platit	Cheltuieli efective
							initiale	definitive	initiale	definitive					
A						B	1	2	3	4	5	6	7	8=6-7	9
8402		03				Strazi			95.132.000	101.516.000	93.190.319	93.190.319	62.066.400	31.123.919	38.202.461

MUNICIPIUL BUCURESTI

DETALIEREA CHELTUIELILOR
- buget local -
31.12.2019

Pag. 5 - lei-

Capi- tol	Sub- capi- tol	Pa- ra- graf	Gru- pa / Titlu	Ar- ti- col	Ali- ne- at	Denumire indicator	Credite de angajament		Credite bugetare		Angajamente bugetare	Angajamente legale	Plati efectuate	Angajamente legale de platit	Cheltuieli efective
							initiale	definitive	initiale	definitive					
A						B	1	2	3	4	5	6	7	8=6-7	9
5002						TOTAL CHELTUIELI									
						TOTAL CHELTUIELI	205.100.000	231.058.000	882.601.000	959.208.000	936.983.728	932.715.102	823.732.896	108.982.206	709.950.621
		10	01			Cheltuieli salariale in bani	96.918.000	106.996.000	161.339.000	170.870.000	170.822.090	170.389.889	169.240.559	1.149.330	170.726.209
		10	01	01		Salarii de baza	85.730.000	96.373.000	137.797.000	149.394.000	149.357.804	149.047.402	148.792.427	254.975	149.431.610
		10	01	05		Sporuri pentru conditii de munca	4.531.000	4.462.000	4.593.000	4.505.000	4.505.000	4.463.043	4.443.797	19.246	4.450.000
		10	01	06		Alte sporuri	34.000	22.000	54.000	33.000	33.000	31.157	28.572	2.585	27.542
		10	01	11		Fond aferent platii cu ora			7.791.000	6.944.000	6.944.000	6.944.000	6.275.513	668.487	6.423.659
		10	01	12		Indemnizatii platite unor persoane din afara unitatii			663.000	643.000	639.438	639.438	606.225	33.213	603.212
5002		10	01	17		Indemnizatii de hrana	6.623.000	6.139.000	8.768.000	7.897.000	7.890.712	7.812.713	7.782.432	30.281	8.489.007
		10	01	30		Alte drepturi salariale in bani			1.673.000	1.454.000	1.452.136	1.452.136	1.311.593	140.543	1.301.179
		10	02			Cheltuieli salariale in natura	2.708.000	2.460.000	3.968.000	3.701.000	3.697.300	3.673.950	3.628.968	44.982	3.627.550
		10	02	06		Vouchere de vacanta	2.708.000	2.460.000	3.968.000	3.701.000	3.697.300	3.673.950	3.628.968	44.982	3.627.550
		10	03			Contributii	2.349.000	2.365.000	4.043.000	3.905.000	3.897.735	3.849.339	3.662.643	186.696	3.697.720
		10	03	01		Contributii de asigurari sociale de stat			8.000	4.000	3.023	3.023	2.969	54	2.969
5002		10	03	02		Contributii de asigurari de somaj			1.000	2.000	1.217	1.217	250	967	250
		10	03	03		Contributii de asigurari sociale de sanatate			3.000	2.000	1.648	1.648	967	681	967
5002		10	03	04		Contributii de asigurari pentru accidente de munca si boli profesionale			1.000	2.000	1.040	1.040	113	927	113
5002		10	03	06		Contributii pentru concedii si indemnizatii			1.000	2.000	1.061	1.061	64	997	64
5002		10	03	07		Contributia asiguratorie pentru munca	2.349.000	2.365.000	4.029.000	3.893.000	3.889.746	3.841.350	3.658.280	183.070	3.693.357
		20	01			Bunuri si servicii	26.898.000	33.277.000	246.123.000	288.747.000	279.790.543	279.011.362	257.991.268	21.020.094	228.599.651
		20	01	01		Furnituri de birou	461.000	486.000	3.131.000	4.135.000	4.089.408	4.070.199	2.981.108	1.089.091	2.720.662
		20	01	02		Materiale pentru curatenie	595.000	962.000	2.617.000	4.219.000	4.209.406	4.188.330	2.954.240	1.234.090	2.950.433
		20	01	03		Incalzit, iluminat si forta motrica	2.745.000	2.354.000	17.967.000	22.150.000	21.926.665	21.915.811	19.417.712	2.498.099	18.189.745

Capi- tol	Sub- capi- tol	Pa- ra- graf	Gru- pa / Titlu	Ar- ti- col	Ali- ne- at	Denumire indicator	Credite de angajament		Credite bugetare		Angajamente bugetare	Angajamente legale	Plati efectuate	Angajamente legale de platit	Cheltuieli efective
							initiale	definitive	initiale	definitive					
A						B	1	2	3	4	5	6	7	8=6-7	9
5002			20	01	04	Apa, canal si salubritate	658.000	674.000	6.190.000	7.692.000	7.612.126	7.497.460	6.516.398	981.062	5.796.928
			20	01	05	Carburanti si lubrifianti	311.000	251.000	3.102.000	4.068.000	3.957.357	3.931.322	3.756.383	174.939	3.326.964
			20	01	06	Piese de schimb	3.000	10.000	503.000	623.000	581.095	578.703	508.920	69.783	630.070
			20	01	07	Transport	25.000	18.000	452.000	554.000	503.425	496.055	488.017	8.038	480.510
			20	01	08	Posta, telecomunicatii, radio, tv, internet	427.000	472.000	2.476.000	2.547.000	2.470.308	2.458.677	2.334.503	124.174	2.228.294
5002			20	01	09	Materiale si prestari de servicii cu caracter functional	6.175.000	8.008.000	107.047.000	98.743.000	98.182.108	98.155.401	95.311.797	2.843.604	92.692.692
5002			20	01	30	Alte bunuri si servicii pentru intretinere si functionare	15.498.000	20.042.000	102.638.000	144.016.000	136.258.645	135.719.404	123.722.190	11.997.214	99.583.353
5002			20	02		Reparatii curente	6.012.000	9.990.000	34.544.000	77.757.000	73.797.027	72.671.585	51.639.053	21.032.532	56.601.035
			20	03		Hrana	4.262.000	3.280.000	4.317.000	3.828.000	3.827.988	3.822.306	3.401.715	420.591	3.270.927
			20	03	01	Hrana pentru oameni	4.262.000	3.280.000	4.317.000	3.828.000	3.827.988	3.822.306	3.401.715	420.591	3.270.927
			20	04		Medicamente si materiale sanitare	1.447.000	1.457.000	1.456.000	1.465.000	1.465.000	1.433.902	1.133.722	300.180	977.249
			20	04	01	Medicamente	743.000	804.000	748.000	808.000	808.000	796.257	656.103	140.154	469.991
			20	04	02	Materiale sanitare	690.000	630.000	690.000	630.000	630.000	617.636	463.055	154.581	492.693
			20	04	04	Dezinfectanti	14.000	23.000	18.000	27.000	27.000	20.009	14.564	5.445	14.565
			20	05		Bunuri de natura obiectelor de inventar	577.000	1.375.000	6.850.000	14.178.000	13.809.032	13.494.273	9.065.389	4.428.884	3.801.302
			20	05	01	Uniforme si echipament	13.000	13.000	43.000	32.000	32.000	27.985	10.304	17.681	8.985
			20	05	03	Lenjerie si accesorii de pat			304.000	176.000	176.000	176.000	48.491	127.509	
			20	05	30	Alte obiecte de inventar	564.000	1.362.000	6.503.000	13.970.000	13.601.032	13.290.288	9.006.594	4.283.694	3.792.317
			20	06		Deplasari, detasari, transferari	50.000	5.000	351.000	247.000	247.000	246.438	184.794	61.644	181.652
			20	06	01	Deplasari interne, detasari, transferari	50.000	5.000	237.000	92.000	92.000	91.438	44.486	46.952	41.344
			20	06	02	Deplasari in strainatate			114.000	155.000	155.000	155.000	140.308	14.692	140.308
			20	09		Materiale de laborator				5.000	5.000	5.000		5.000	
			20	11		Carti, publicatii si materiale documentare	10.000		77.000	69.000	62.563	62.563	42.352	20.211	42.352
5002			20	12		Consultanta si expertiza			1.365.000	1.810.000	1.810.000	1.810.000	1.799.992	10.008	1.799.992

Capi- tol	Sub- capi- tol	Pa- ra- graf	Gru- pa / Titlu	Ar- ti- col	Ali- ne- at	Denumire indicator	Credite de angajament		Credite bugetare		Angajamente bugetare	Angajamente legale	Plati efectuate	Angajamente legale de platit	Cheltuieli efective
							initiale	definitive	initiale	definitive					
A						B	1	2	3	4	5	6	7	8=6-7	9
5002			20	13		Pregatire profesionala	170.000	70.000	696.000	468.000	464.935	400.349	186.043	214.306	183.176
			20	14		Protectia muncii	22.000	20.000	1.199.000	1.750.000	1.646.669	1.633.690	1.613.728	19.962	1.662.548
			20	25		Cheltuieli judiciare si extrajudiciare derivate din actiuni in reprezentarea intereselor statului, potrivit dispozitiilor legale			21.000	21.000	7.165	7.165	5.565	1.600	6.965
5002			20	30		Alte cheltuieli	2.857.000	3.365.000	10.607.000	11.912.000	11.297.012	11.198.895	9.856.882	1.342.013	10.140.894
			20	30	02	Protocol si reprezentare			187.000	262.000	262.000	262.000	162.324	99.676	165.865
			20	30	03	Prime de asigurare non-viata	2.000	2.000	4.000	7.000	7.000	5.000	3.582	1.418	2.876
			20	30	04	Chirii			391.000	335.000	335.000	335.000	286.199	48.801	277.675
			20	30	30	Alte cheltuieli cu bunuri si servicii	2.855.000	3.363.000	10.025.000	11.308.000	10.693.012	10.596.895	9.404.777	1.192.118	9.694.478
			30	01		Dobanzi aferente datoriei publice interne			25.827.000	19.036.000	18.986.000	18.986.000	18.197.814	788.186	18.148.663
			30	01	01	Dobanzi aferente datoriei publice interne directe			25.827.000	19.036.000	18.986.000	18.986.000	18.197.814	788.186	18.148.663
5002			30	02		Dobanzi aferente datoriei publice externe			4.674.000	4.774.000	4.774.000	4.774.000	4.668.807	105.193	4.716.042
5002			30	02	01	Dobanzi, aferente datoriei publice externe directe			4.674.000	4.774.000	4.774.000	4.774.000	4.668.807	105.193	4.716.042
5002			40	30		Alte subventii	5.000.000	5.170.000	5.000.000	5.170.000	5.170.000	5.170.000	5.170.000		5.164.164
			50	04		Fond de rezerva bugetara la dispozitia autoritatilor locale			2.000.000						
5002			51	01		Transferuri curente			56.000.000	64.890.000	64.890.000	64.890.000	60.262.977	4.627.023	60.262.977
			51	01	01	Transferuri catre institutii publice			56.000.000	64.890.000	64.890.000	64.890.000	60.262.977	4.627.023	60.262.977
			55	01		A. Transferuri interne			12.624.000	17.716.000	17.716.000	17.716.000	17.161.651	554.349	17.161.651
			55	01	63	Finantarea invatamantului particular sau confesional acreditat			12.624.000	17.716.000	17.716.000	17.716.000	17.161.651	554.349	17.161.651
5002			55	02		B. Transferuri curente in strainatate (catre organizatii internationale)			1.000.000	1.000.000	1.000.000	1.000.000	962.796	37.204	962.796

Capi- tol	Sub- capi- tol	Pa- ra- graf	Gru- pa / Titlu	Ar- ti- col	Ali- ne- at	Denumire indicator	Credite de angajament		Credite bugetare		Angajamente bugetare	Angajamente legale	Plati efectuate	Angajamente legale de platit	Cheltuieli efective
							initiale	definitive	initiale	definitive					
A						B	1	2	3	4	5	6	7	8=6-7	9
5002			55	02	04	Alte transferuri curente in strainatate			1.000.000	1.000.000	1.000.000	1.000.000	962.796	37.204	962.796
5002			57	02		Ajutoare sociale	51.750.000	57.600.000	58.631.000	66.181.000	66.181.000	66.150.052	65.127.536	1.022.516	63.807.384
			57	02	01	Ajutoare sociale in numerar	47.450.000	53.084.000	49.831.000	55.465.000	55.465.000	55.460.979	54.789.437	671.542	54.428.247
			57	02	02	Ajutoare sociale in natura	4.300.000	4.516.000	8.800.000	10.716.000	10.716.000	10.689.073	10.338.099	350.974	9.379.137
			58	01		Programe din Fondul European de Dezvoltare Regionala (FEDR)				1.156.000	1.156.000	1.156.000		1.156.000	
5002			58	01	01	Finantarea nationala				601.000	601.000	601.000		601.000	
			58	01	02	Finantarea externa nerambursabila				555.000	555.000	555.000		555.000	
			58	02		Programe din Fondul Social European (FSE)	752.000	310.000	1.077.000	1.256.000	1.256.000	1.242.453	759.262	483.191	680.715
			58	02	01	Finantarea nationala		50.000	85.000	200.000	200.000	196.131	106.063	90.068	109.227
			58	02	02	Finantarea externa nerambursabila	752.000	260.000	992.000	1.056.000	1.056.000	1.046.322	653.199	393.123	571.488
			58	15		Alte programe comunitare finantate in perioada 2014-2020			2.538.000	2.538.000	2.538.000	2.538.000	618.145	1.919.855	493.195
5002			58	15	01	Finantarea nationala			500.000	500.000	500.000	500.000	41.119	458.881	41.119
			58	15	02	Finantare externa nerambursabila			2.038.000	2.038.000	2.038.000	2.038.000	577.026	1.460.974	452.076
			59	01		Burse			11.000.000	17.000.000	17.000.000	17.000.000	10.293.185	6.706.815	10.230.177
			59	08		Programe pentru tineret			199.000	129.000	129.000	129.000	42.775	86.225	42.775
			59	12		Sustinerea cultelor			2.000.000	2.200.000	2.200.000	2.200.000	2.125.000	75.000	2.125.000
			59	17		Despagubiri civile			10.000	2.000	655	655	655		63.720
			59	22		Actiuni cu caracter stiintific si social-cultural			2.643.000	1.206.000	1.206.000	1.206.000	1.132.425	73.575	1.102.675
5002			59	40		Sume aferente persoanelor cu handicap neincadrate			650.000	663.000	658.009	658.009	631.664	26.345	624.011
5002			71	01		Active fixe	3.318.000	3.318.000	173.755.000	130.145.000	122.949.954	121.662.176	80.723.609	40.938.567	30.476.497
			71	01	01	Constructii	685.000	550.000	145.712.000	97.147.000	92.301.005	91.751.005	60.995.254	30.755.751	23.682.820
			71	01	02	Masini, echipamente si mijloace de transport	180.000		7.008.000	6.791.000	5.291.347	5.291.347	2.294.809	2.996.538	1.815.225

Capi- tol	Sub- capi- tol	Pa- ra- graf	Gru- pa / Titlu	Ar- ti- col	Ali- ne- at	Denumire indicator	Credite de angajament		Credite bugetare		Angajamente bugetare	Angajamente legale	Plati efectuate	Angajamente legale de platit	Cheltuieli efective
							initiale	definitive	initiale	definitive					
A						B	1	2	3	4	5	6	7	8=6-7	9
5002			71	01	03	Mobilier, aparatura birotica si alte active corporale	1.529.000	1.865.000	4.355.000	5.192.000	4.989.487	4.663.937	2.609.604	2.054.333	3.043.702
5002			71	01	30	Alte active fixe (inclusiv reparatii capitale)	924.000	903.000	16.680.000	21.015.000	20.368.115	19.955.887	14.823.942	5.131.945	1.934.750
5002			71	03		Reparatii capitale aferente activelor fixe			205.000	226.000	226.000	226.000	207.940	18.060	
5002			80	30		Alte imprumuturi			7.562.000	5.000.000	5.000.000	5.000.000	4.990.070	9.930	
			81	01		Rambursari de credite externe			26.884.000	26.874.000	26.874.000	26.874.000	26.789.765	84.235	8.568.957
			81	01	01	Rambursari de credite externe contractate de ordonatorii de credite			26.884.000	26.874.000	26.874.000	26.874.000	26.789.765	84.235	8.568.957
5002			81	02		Rambursari de credite interne			11.616.000	11.746.000	11.746.000	11.746.000	11.734.096	11.904	
			81	02	05	Rambursari de credite aferente datoriei publice interne locale			11.616.000	11.746.000	11.746.000	11.746.000	11.734.096	11.904	
5002			85	01		Plati efectuate in anii precedenti si recuperate in anul curent			-250.000	-433.000	-1.319.949	-1.319.949	-1.319.949		
5002			85	01	01	Plati efectuate in anii precedenti si recuperate in anul curent (SF)			-250.000	-283.000	-990.729	-990.729	-990.729		
5002			85	01	02	Plati efectuate in anii precedenti si recuperate in anul curent (SD)				-150.000	-329.220	-329.220	-329.220		
5102						AUTORITATI PUBLICE SI ACTIUNI EXTERNE			87.086.000	103.343.000	101.987.925	101.987.925	86.732.048	15.255.877	78.945.529
			01			CHELTUIELI CURENTE			61.230.000	86.724.000	85.616.245	85.616.245	74.411.732	11.204.513	74.634.259
			10			TITLUL I CHELTUIELI DE PERSONAL			39.080.000	39.189.000	39.130.125	39.130.125	38.845.023	285.102	39.424.475
			10	01		Cheltuieli salariale in bani			37.460.000	37.640.000	37.592.090	37.592.090	37.396.260	195.830	37.946.298
			10	01	01	Salarii de baza			34.772.000	35.271.000	35.234.804	35.234.804	35.185.331	49.473	35.675.006
			10	01	12	Indemnizatii platite unor persoane din afara unitatii			663.000	643.000	639.438	639.438	606.225	33.213	603.212
5102			10	01	17	Indemnizatii de hrana			812.000	702.000	695.712	695.712	689.424	6.288	753.346

Capi- tol	Sub- capi- tol	Pa- ra- graf	Gru- pa / Titlu	Ar- ti- col	Ali- ne- at	Denumire indicator	Credite de angajament		Credite bugetare		Angajamente bugetare	Angajamente legale	Plati efectuate	Angajamente legale de platit	Cheltuieli efective
							initiale	definitive	initiale	definitive					
A						B	1	2	3	4	5	6	7	8=6-7	9
						intretinere si functionare			5.421.000	7.581.000	7.324.456	7.324.456	6.312.031	1.012.425	6.184.106
5102			20	02		Reparatii curente			2.157.000	23.475.000	23.353.504	23.353.504	16.010.953	7.342.551	16.085.605
			20	05		Bunuri de natura obiectelor de inventar			982.000	1.079.000	1.026.533	1.026.533	948.207	78.326	264.272
			20	05	30	Alte obiecte de inventar			982.000	1.079.000	1.026.533	1.026.533	948.207	78.326	264.272
			20	06		Deplasari, detasari, transferari			24.000	83.000	83.000	83.000	56.304	26.696	56.304
			20	06	01	Deplasari interne, detasari, transferari			20.000	20.000	20.000	20.000	1.421	18.579	1.421
			20	06	02	Deplasari in strainatate			4.000	63.000	63.000	63.000	54.883	8.117	54.883
			20	11		Carti, publicatii si materiale documentare			40.000	51.000	44.563	44.563	41.272	3.291	41.272
5102			20	12		Consultanta si expertiza			1.365.000	1.810.000	1.810.000	1.810.000	1.799.992	10.008	1.799.992
			20	13		Pregatire profesionala			126.000	132.000	131.900	131.900	87.233	44.667	87.233
			20	14		Protectia muncii			67.000	67.000	49.531	49.531	49.531		43.111
			20	25		Cheltuieli judiciare si extrajudiciare derivate din actiuni in reprezentarea intereselor statului, potrivit dispozitiilor legale			21.000	21.000	7.165	7.165	5.565	1.600	6.965
5102			20	30		Alte cheltuieli			2.143.000	3.122.000	2.922.661	2.922.661	1.810.143	1.112.518	2.481.383
			20	30	02	Protocol si reprezentare			187.000	262.000	262.000	262.000	162.324	99.676	165.865
			20	30	04	Chirii			270.000	255.000	255.000	255.000	232.559	22.441	224.035
			20	30	30	Alte cheltuieli cu bunuri si servicii			1.686.000	2.605.000	2.405.661	2.405.661	1.415.260	990.401	2.091.483
			55			TITLUL VII ALTE TRANSFERURI			1.000.000	1.000.000	1.000.000	1.000.000	962.796	37.204	962.796
			55	02		B. Transferuri curente in strainatate (catre organizatii internationale)			1.000.000	1.000.000	1.000.000	1.000.000	962.796	37.204	962.796
5102			55	02	04	Alte transferuri curente in strainatate			1.000.000	1.000.000	1.000.000	1.000.000	962.796	37.204	962.796
5102			58			TITLUL X PROIECTE CU FINANTARE DIN FONDURI EXTERNE NERAMBURSABILE CADRULUI FINANCIAR 2014-2020			325.000	946.000	946.000	946.000	462.809	483.191	353.346

Capi- tol	Sub- capi- tol	Pa- ra- graf	Gru- pa / Titlu	Ar- ti- col	Ali- ne- at	Denumire indicator	Credite de angajament		Credite bugetare		Angajamente bugetare	Angajamente legale	Plati efectuate	Angajamente legale de platit	Cheltuieli efective
							initiale	definitive	initiale	definitive					
A						B	1	2	3	4	5	6	7	8=6-7	9
6102						ORDINE PUBLICA SI SIGURANTA NATIONALA									
						ORDINE PUBLICA SI SIGURANTA NATIONALA			37.200.000	39.600.000	39.600.000	39.600.000	38.183.398	1.416.602	38.194.936
			01			CHELTUIELI CURENTE			37.200.000	39.600.000	39.600.000	39.600.000	38.183.398	1.416.602	38.183.398
			20			TITLUL II BUNURI SI SERVICII			200.000	100.000	100.000	100.000	76.404	23.596	76.404
			20	01		Bunuri si servicii			200.000	100.000	100.000	100.000	76.404	23.596	76.404
			20	01	09	Materiale si prestari de servicii cu caracter functional			200.000	100.000	100.000	100.000	76.404	23.596	76.404
6102			51			TITLUL VI TRANSFERURI INTRE UNITATI ALE ADMINISTRATIEI PUBLICE			37.000.000	39.500.000	39.500.000	39.500.000	38.106.994	1.393.006	38.106.994
6102			51	01		Transferuri curente			37.000.000	39.500.000	39.500.000	39.500.000	38.106.994	1.393.006	38.106.994
			51	01	01	Transferuri catre institutiile publice			37.000.000	39.500.000	39.500.000	39.500.000	38.106.994	1.393.006	38.106.994
			70			CHELTUIELI DE CAPITAL									11.538
			71			TITLUL XIII ACTIVE NEFINANCIARE									11.538
			71	01		Active fixe									11.538
			71	01	02	Masini, echipamente si mijloace de transport									429
6102			71	01	03	Mobilier, aparatura birotica si alte active corporale									529
6102			71	01	30	Alte active fixe (inclusiv reparatii capitale)									10.580
6502						INVATAMANT									
						INVATAMANT			127.235.000	166.770.000	166.578.343	166.578.343	121.014.453	45.563.890	101.751.111
			01			CHELTUIELI CURENTE			108.956.000	146.613.000	146.613.000	146.613.000	111.743.887	34.869.113	99.727.051
			10			TITLUL I CHELTUIELI DE PERSONAL			9.000.000	8.289.000	8.289.000	8.289.000	7.337.009	951.991	7.487.438
			10	01		Cheltuieli salariale in bani			8.628.000	8.005.000	8.005.000	8.005.000	7.172.404	832.596	7.328.853
			10	01	01	Salarii de baza			662.000	943.000	943.000	943.000	834.693	108.307	841.121
			10	01	05	Sporuri pentru conditii de munca			62.000	43.000	43.000	43.000	23.754	19.246	21.676
			10	01	06	Alte sporuri			20.000	11.000	11.000	11.000	8.415	2.585	7.385

Capi- tol	Sub- capi- tol	Pa- ra- graf	Gru- pa / Titlu	Ar- ti- col	Ali- ne- at	Denumire indicator	Credite de angajament		Credite bugetare		Angajamente bugetare	Angajamente legale	Plati efectuate	Angajamente legale de platit	Cheltuieli efective
							initiale	definitive	initiale	definitive					
A						B	1	2	3	4	5	6	7	8=6-7	9
6502			85			RECUPERATE IN ANUL CURENT					-191.657	-191.657	-191.657		
						Titlul XIX PLATI EFECTUATE IN ANII PRECEDENTI SI RECUPERATE IN ANUL CURENT					-191.657	-191.657	-191.657		
6502			85	01		Plati efectuate in anii precedenti si recuperate in anul curent					-191.657	-191.657	-191.657		
6502			85	01	01	Plati efectuate in anii precedenti si recuperate in anul curent (SF)					-191.657	-191.657	-191.657		
6702						CULTURA, RECREERE SI RELIGIE									
						CULTURA, RECREERE SI RELIGIE			102.178.000	129.262.000	118.249.411	118.249.411	111.329.866	6.919.545	96.744.928
			01			CHELTUIELI CURENTE			77.443.000	106.904.000	99.965.085	99.965.085	96.118.729	3.846.356	77.419.599
			10			TITLUL I CHELTUIELI DE PERSONAL			10.746.000	10.721.000	10.721.000	10.721.000	10.643.680	77.320	10.700.614
			10	01		Cheltuieli salariale in bani			10.154.000	10.141.000	10.141.000	10.141.000	10.077.715	63.285	10.133.351
			10	01	01	Salarii de baza			9.120.000	9.231.000	9.231.000	9.231.000	9.175.921	55.079	9.170.539
			10	01	17	Indemnizatii de hrana			820.000	656.000	656.000	656.000	655.355	645	728.400
			10	01	30	Alte drepturi salariale in bani			214.000	254.000	254.000	254.000	246.439	7.561	234.412
			10	02		Cheltuieli salariale in natura			360.000	350.000	350.000	350.000	342.068	7.932	342.100
			10	02	06	Vouchere de vacanta			360.000	350.000	350.000	350.000	342.068	7.932	342.100
			10	03		Contributii			232.000	230.000	230.000	230.000	223.897	6.103	225.163
			10	03	07	Contributia asiguratorie pentru munca			232.000	230.000	230.000	230.000	223.897	6.103	225.163
			20			TITLUL II BUNURI SI SERVICII			54.383.000	81.386.000	74.447.536	74.447.536	73.410.500	1.037.036	54.654.436
			20	01		Bunuri si servicii			50.883.000	76.087.000	69.720.944	69.720.944	68.873.019	847.925	50.224.726
			20	01	03	Incalzit, iluminat si forta motrica			906.000	806.000	737.954	737.954	737.954		674.311
			20	01	04	Apa, canal si salubritate			2.140.000	3.127.000	3.055.431	3.055.431	2.789.574	265.857	2.270.605
			20	01	05	Carburanti si lubrifianti			2.056.000	2.956.000	2.859.849	2.859.849	2.859.849		2.480.132
			20	01	06	Piese de schimb			256.000	384.000	360.043	360.043	336.889	23.154	470.032
			20	01	08	Posta, telecomunicatii, radio, tv, internet			77.000	67.000	60.925	60.925	60.925		57.959

Capi- tol	Sub- capi- tol	Pa- ra- graf	Gru- pa / Titlu	Ar- ti- col	Ali- ne- at	Denumire indicator	Credite de angajament		Credite bugetare		Angajamente bugetare	Angajamente legale	Plati efectuate	Angajamente legale de platit	Cheltuieli efective
							initiale	definitive	initiale	definitive					
A						B	1	2	3	4	5	6	7	8=6-7	9
						active corporale			681.000	597.000	445.526	445.526	441.880	3.646	1.121.906
6702			71	01	30	Alte active fixe (inclusiv reparatii capitale)			2.381.000	4.469.000	3.860.300	3.860.300	3.683.917	176.383	
6702			71	03		Reparatii capitale aferente activelor fixe			105.000	96.000	96.000	96.000	94.432	1.568	
6702			84			PLATI EFECTUATE IN ANII PRECEDENTI SI RECUPERATE IN ANUL CURENT					-260.532	-260.532	-260.532		
6702			85			Titlul XIX PLATI EFECTUATE IN ANII PRECEDENTI SI RECUPERATE IN ANUL CURENT					-260.532	-260.532	-260.532		
6702			85	01		Plati efectuate in anii precedenti si recuperate in anul curent					-260.532	-260.532	-260.532		
6702			85	01	01	Plati efectuate in anii precedenti si recuperate in anul curent (SF)					-141.741	-141.741	-141.741		
6702			85	01	02	Plati efectuate in anii precedenti si recuperate in anul curent (SD)					-118.791	-118.791	-118.791		
6802						ASIGURARI SI ASISTENTA SOCIALA									
						ASIGURARI SI ASISTENTA SOCIALA	205.100.000	231.058.000	205.000.000	230.958.000	231.048.527	226.779.901	223.193.616	3.586.285	219.344.089
			01			CHELTUIELI CURENTE	201.782.000	227.740.000	201.782.000	227.740.000	227.740.000	224.759.152	221.333.822	3.425.330	217.637.177
			10			TITLUL I CHELTUIELI DE PERSONAL	101.975.000	111.821.000	101.975.000	111.821.000	111.821.000	111.317.053	111.317.053		111.994.912
			10	01		Cheltuieli salariale in bani	96.918.000	106.996.000	96.918.000	106.996.000	106.996.000	106.563.799	106.563.799		107.233.859
			10	01	01	Salarii de baza	85.730.000	96.373.000	85.730.000	96.373.000	96.373.000	96.062.598	96.062.598		96.198.798
			10	01	05	Sporuri pentru conditii de munca	4.531.000	4.462.000	4.531.000	4.462.000	4.462.000	4.420.043	4.420.043		4.428.324
			10	01	06	Alte sporuri	34.000	22.000	34.000	22.000	22.000	20.157	20.157		20.157
			10	01	17	Indemnizatii de hrana	6.623.000	6.139.000	6.623.000	6.139.000	6.139.000	6.061.001	6.061.001		6.586.580
			10	02		Cheltuieli salariale in natura	2.708.000	2.460.000	2.708.000	2.460.000	2.460.000	2.436.650	2.436.650		2.436.650
			10	02	06	Vouchere de vacanta	2.708.000	2.460.000	2.708.000	2.460.000	2.460.000	2.436.650	2.436.650		2.436.650
			10	03		Contributii	2.349.000	2.365.000	2.349.000	2.365.000	2.365.000	2.316.604	2.316.604		2.324.403

Capi- tol	Sub- capi- tol	Pa- ra- graf	Gru- pa / Titlu	Ar- ti- col	Ali- ne- at	Denumire indicator	Credite de angajament		Credite bugetare		Angajamente bugetare	Angajamente legale	Plati efectuate	Angajamente legale de platit	Cheltuieli efective
							initiale	definitive	initiale	definitive					
A						B	1	2	3	4	5	6	7	8=6-7	9
6802			10	03	07	Contributia asiguratorie pentru munca	2.349.000	2.365.000	2.349.000	2.365.000	2.365.000	2.316.604	2.316.604		2.324.403
			20			TITLUL II BUNURI SI SERVICII	42.305.000	52.839.000	42.305.000	52.839.000	52.839.000	50.406.594	47.014.954	3.391.640	43.085.919
			20	01		Bunuri si servicii	26.898.000	33.277.000	26.898.000	33.277.000	33.277.000	32.497.819	30.153.685	2.344.134	27.808.394
			20	01	01	Furnituri de birou	461.000	486.000	461.000	486.000	486.000	466.791	284.009	182.782	206.860
			20	01	02	Materiale pentru curatenie	595.000	962.000	595.000	962.000	962.000	940.924	673.842	267.082	776.955
			20	01	03	Incalzit, iluminat si forta motrica	2.745.000	2.354.000	2.745.000	2.354.000	2.354.000	2.343.146	2.343.146		2.343.146
			20	01	04	Apa, canal si salubritate	658.000	674.000	658.000	674.000	674.000	559.334	559.334		559.334
			20	01	05	Carburanti si lubrifianti	311.000	251.000	311.000	251.000	251.000	224.965	224.965		224.965
			20	01	06	Piese de schimb	3.000	10.000	3.000	10.000	10.000	7.608	5.811	1.797	5.811
			20	01	07	Transport	25.000	18.000	25.000	18.000	18.000	10.630	10.630		10.630
			20	01	08	Posta, telecomunicatii, radio, tv, internet	427.000	472.000	427.000	472.000	472.000	460.369	460.369		460.369
6802			20	01	09	Materiale si prestari de servicii cu caracter functional	6.175.000	8.008.000	6.175.000	8.008.000	8.008.000	7.981.293	7.004.942	976.351	7.057.251
6802			20	01	30	Alte bunuri si servicii pentru intretinere si functionare	15.498.000	20.042.000	15.498.000	20.042.000	20.042.000	19.502.759	18.586.637	916.122	16.163.073
6802			20	02		Reparatii curente	6.012.000	9.990.000	6.012.000	9.990.000	9.990.000	8.864.558	8.676.022	188.536	8.087.625
			20	03		Hrana	4.262.000	3.280.000	4.262.000	3.280.000	3.280.000	3.274.318	2.986.299	288.019	2.864.160
			20	03	01	Hrana pentru oameni	4.262.000	3.280.000	4.262.000	3.280.000	3.280.000	3.274.318	2.986.299	288.019	2.864.160
			20	04		Medicamente si materiale sanitare	1.447.000	1.457.000	1.447.000	1.457.000	1.457.000	1.425.902	1.126.745	299.157	971.271
			20	04	01	Medicamente	743.000	804.000	743.000	804.000	804.000	792.257	653.112	139.145	468.000
			20	04	02	Materiale sanitare	690.000	630.000	690.000	630.000	630.000	617.636	463.055	154.581	492.693
			20	04	04	Dezinfectanti	14.000	23.000	14.000	23.000	23.000	16.009	10.578	5.431	10.578
			20	05		Bunuri de natura obiectelor de inventar	577.000	1.375.000	577.000	1.375.000	1.375.000	1.060.241	788.447	271.794	80.518
			20	05	01	Uniforme si echipament	13.000	13.000	13.000	13.000	13.000	8.985	8.985		8.985
			20	05	30	Alte obiecte de inventar	564.000	1.362.000	564.000	1.362.000	1.362.000	1.051.256	779.462	271.794	71.533
			20	06		Deplasari, detasari, transferari	50.000	5.000	50.000	5.000	5.000	4.438	4.438		4.438
			20	06	01	Deplasari interne, detasari, transferari	50.000	5.000	50.000	5.000	5.000	4.438	4.438		4.438


Capi- tol	Sub- capi- tol	Pa- ra- graf	Gru- pa / Titlu	Ar- ti- col	Ali- ne- at	Denumire indicator	Credite de angajament		Credite bugetare		Angajamente bugetare	Angajamente legale	Plati efectuate	Angajamente legale de platit	Cheltuieli efective
							initiale	definitive	initiale	definitive					
A						B	1	2	3	4	5	6	7	8=6-7	9
6802			84			(inclusiv reparatii capitale) PLATI EFECTUATE IN ANII PRECEDENTI SI RECUPERATE IN ANUL CURENT	924.000	903.000	924.000	903.000	903.000	490.772	482.365	8.407	332.328
6802			85			Titlul XIX PLATI EFECTUATE IN ANII PRECEDENTI SI RECUPERATE IN ANUL CURENT			-100.000	-100.000	-9.473	-9.473	-9.473		
6802			85	01		Plati efectuate in anii precedenti si recuperate in anul curent			-100.000	-100.000	-9.473	-9.473	-9.473		
6802			85	01	01	Plati efectuate in anii precedenti si recuperate in anul curent (SF)			-100.000	-100.000	-9.473	-9.473	-9.473		
7002						LOCUINTE, SERVICII SI DEZVOLTARE PUBLICA LOCUINTE, SERVICII SI DEZVOLTARE PUBLICA CHELTUIELI CURENTE			94.750.000	72.850.000	71.696.713	71.696.713	68.955.294	2.741.419	26.456.729
			01			TITLUL I CHELTUIELI DE PERSONAL			15.504.000	20.468.000	19.981.000	19.981.000	18.262.615	1.718.385	17.672.156
			10			TITLUL I CHELTUIELI DE PERSONAL			6.848.000	6.825.000	6.825.000	6.825.000	6.792.615	32.385	6.847.690
			10	01		Cheltuieli salariale in bani			6.573.000	6.541.000	6.541.000	6.541.000	6.511.611	29.389	6.565.406
			10	01	01	Salarii de baza			6.086.000	6.166.000	6.166.000	6.166.000	6.143.711	22.289	6.166.182
			10	01	17	Indemnizatii de hrana			340.000	265.000	265.000	265.000	257.900	7.100	287.736
			10	01	30	Alte drepturi salariale in bani			147.000	110.000	110.000	110.000	110.000		111.488
			10	02		Cheltuieli salariale in natura			132.000	137.000	137.000	137.000	135.050	1.950	135.050
			10	02	06	Vouchere de vacanta			132.000	137.000	137.000	137.000	135.050	1.950	135.050
			10	03		Contributii			143.000	147.000	147.000	147.000	145.954	1.046	147.234
			10	03	07	Contributia asiguratorie pentru munca			143.000	147.000	147.000	147.000	145.954	1.046	147.234
			20			TITLUL II BUNURI SI SERVICII			5.656.000	5.587.000	5.100.000	5.100.000	5.100.000		4.454.466
			20	01		Bunuri si servicii			1.495.000	1.441.000	1.270.906	1.270.906	1.270.906		1.210.174
			20	01	01	Furnituri de birou			70.000	110.000	100.656	100.656	100.656		123.995
			20	01	02	Materiale pentru curatenie			106.000	106.000	97.398	97.398	97.398		84.755
			20	01	03	Incalzit, iluminat si forta motrica			93.000	103.000	93.008	93.008	93.008		90.953
			20	01	04	Apa, canal si salubritate			6.000	6.000	4.099	4.099	4.099		4.056

Capi- tol	Sub- capi- tol	Pa- ra- graf	Gru- pa / Titlu	Ar- ti- col	Ali- ne- at	Denumire indicator	Credite de angajament		Credite bugetare		Angajamente bugetare	Angajamente legale	Plati efectuate	Angajamente legale de platit	Cheltuieli efective
							initiale	definitive	initiale	definitive					
A						B	1	2	3	4	5	6	7	8=6-7	9
						caracter functional			95.000.000	84.500.000	84.500.000	84.500.000	83.139.757	1.360.243	80.914.730
7402			70			CHELTUIELI DE CAPITAL			119.000	29.000	29.000	29.000	8.030	20.970	92.346
			71			TITLUL XIII ACTIVE NEFINANCIARE			119.000	29.000	29.000	29.000	8.030	20.970	92.346
			71	01		Active fixe			119.000	29.000	29.000	29.000	8.030	20.970	92.346
			71	01	01	Constructii			60.000	10.000	10.000	10.000		10.000	92.346
			71	01	30	Alte active fixe (inclusiv reparatii capitale)			59.000	19.000	19.000	19.000	8.030	10.970	
7402			84			PLATI EFECTUATE IN ANII PRECEDENTI SI RECUPERATE IN ANUL CURENT					-226.510	-226.510	-226.510		
7402			85			Titlul XIX PLATI EFECTUATE IN ANII PRECEDENTI SI RECUPERATE IN ANUL CURENT					-226.510	-226.510	-226.510		
7402			85	01		Plati efectuate in anii precedenti si recuperate in anul curent					-226.510	-226.510	-226.510		
7402			85	01	01	Plati efectuate in anii precedenti si recuperate in anul curent (SF)					-226.510	-226.510	-226.510		
8402						TRANSPORTURI									
						TRANSPORTURI			95.132.000	101.516.000	93.190.319	93.190.319	62.066.400	31.123.919	38.202.461
			01			CHELTUIELI CURENTE			27.016.000	42.754.000	37.195.393	37.195.393	28.096.790	9.098.603	35.440.450
			10			TITLUL I CHELTUIELI DE PERSONAL			1.701.000	1.631.000	1.631.000	1.631.000	1.596.790	34.210	1.596.350
			10	01		Cheltuieli salariale in bani			1.606.000	1.547.000	1.547.000	1.547.000	1.518.770	28.230	1.518.442
			10	01	01	Salarii de baza			1.427.000	1.410.000	1.410.000	1.410.000	1.390.173	19.827	1.379.964
			10	01	17	Indemnizatii de hrana			127.000	90.000	90.000	90.000	88.723	1.277	97.933
			10	01	30	Alte drepturi salariale in bani			52.000	47.000	47.000	47.000	39.874	7.126	40.545
			10	02		Cheltuieli salariale in natura			53.000	46.000	46.000	46.000	44.950	1.050	44.950
			10	02	06	Vouchere de vacanta			53.000	46.000	46.000	46.000	44.950	1.050	44.950
			10	03		Contributii			42.000	38.000	38.000	38.000	33.070	4.930	32.958
			10	03	07	Contributia asiguratorie pentru munca			42.000	38.000	38.000	38.000	33.070	4.930	32.958

Capi- tol	Sub- capi- tol	Pa- ra- graf	Gru- pa / Titlu	Ar- ti- col	Ali- ne- at	Denumire indicator	Credite de angajament		Credite bugetare		Angajamente bugetare	Angajamente legale	Plati efectuate	Angajamente legale de platit	Cheltuieli efective
							initiale	definitive	initiale	definitive					
A						B	1	2	3	4	5	6	7	8=6-7	9
8402			20			TITLUL II BUNURI SI SERVICII			25.315.000	41.123.000	35.564.393	35.564.393	26.500.000	9.064.393	33.844.100
			20	01		Bunuri si servicii			11.048.000	10.447.000	8.658.545	8.658.545	7.732.313	926.232	7.230.752
			20	01	03	Incalzit, iluminat si forta motrica			84.000	99.000	89.275	89.275	89.275		89.275
			20	01	05	Carburanti si lubrifianti			560.000	640.000	626.008	626.008	505.152	120.856	459.409
			20	01	06	Piese de schimb			66.000	46.000	34.494	34.494	34.494		34.454
			20	01	08	Posta, telecomunicatii, radio, tv, internet			8.000	8.000	7.836	7.836	7.836		7.227
8402			20	01	09	Materiale si prestari de servicii cu caracter functional			3.200.000	2.800.000	2.311.813	2.311.813	2.192.342	119.471	1.737.776
8402			20	01	30	Alte bunuri si servicii pentru intretinere si functionare			7.130.000	6.854.000	5.589.119	5.589.119	4.903.214	685.905	4.902.611
8402			20	02		Reparatii curente			13.480.000	29.900.000	26.225.309	26.225.309	18.087.148	8.138.161	25.934.372
			20	05		Bunuri de natura obiectelor de inventar			25.000	30.000	19.537	19.537	19.537		13.529
			20	05	30	Alte obiecte de inventar			25.000	30.000	19.537	19.537	19.537		13.529
			20	13		Pregatire profesionala			10.000	4.000	3.935	3.935	3.935		3.935
			20	14		Protectia muncii			80.000	120.000	106.477	106.477	106.477		110.922
			20	30		Alte cheltuieli			672.000	622.000	550.590	550.590	550.590		550.590
			20	30	30	Alte cheltuieli cu bunuri si servicii			672.000	622.000	550.590	550.590	550.590		550.590
			70			CHELTUIELI DE CAPITAL			68.116.000	58.762.000	56.071.233	56.071.233	34.045.917	22.025.316	2.762.011
			71			TITLUL XIII ACTIVE NEFINANCIARE			68.116.000	58.762.000	56.071.233	56.071.233	34.045.917	22.025.316	2.762.011
			71	01		Active fixe			68.116.000	58.762.000	56.071.233	56.071.233	34.045.917	22.025.316	2.762.011
			71	01	01	Constructii			65.764.000	57.600.000	55.237.563	55.237.563	33.369.231	21.868.332	2.567.157
			71	01	02	Masini, echipamente si mijloace de transport			389.000	389.000	61.285	61.285	61.285		191.169
8402			71	01	03	Mobilier, aparatura birotica si alte active corporale									3.685
8402			71	01	30	Alte active fixe (inclusiv reparatii capitale)			1.963.000	773.000	772.385	772.385	615.401	156.984	

Capi- tol	Sub- capi- tol	Pa- ra- graf	Gru- pa / Titlu	Ar- ti- col	Ali- ne- at	Denumire indicator	Credite de angajament		Credite bugetare		Angajamente bugetare	Angajamente legale	Plati efectuate	Angajamente legale de platit	Cheltuieli efective
							initiale	definitive	initiale	definitive					
A						B	1	2	3	4	5	6	7	8=6-7	9
8402			84			TITLUL XV PLATI EFECTUATE IN ANII PRECEDENTI SI RECUPERATE IN ANUL CURENT					-76.307	-76.307	-76.307		
8402			85			Titlul XIX PLATI EFECTUATE IN ANII PRECEDENTI SI RECUPERATE IN ANUL CURENT					-76.307	-76.307	-76.307		
8402			85	01		Plati efectuate in anii precedenti si recuperate in anul curent					-76.307	-76.307	-76.307		
8402			85	01	01	Plati efectuate in anii precedenti si recuperate in anul curent (SF)					-15.582	-15.582	-15.582		
8402			85	01	02	Plati efectuate in anii precedenti si recuperate in anul curent (SD)					-60.725	-60.725	-60.725		

Conducatorul institutiei,

Conducatorul compartimentului
financiar-contabil

MUNICIPIUL BUCURESTI

CONTUL DE EXECUTIE AL BUGETULUI LOCAL - CHELTUIELI
 SECTIUNEA DE FUNCTIONARE
 31.12.2019

Pag. 1 - lei-

Capi- tol	Sub- capi- tol	Pa- ra- graf	Gru- pa / Titlu	Ar- ti- col	Ali- ne- at	Denumire indicator	Credite de angajament		Credite bugetare		Angajamente bugetare	Angajamente legale	Plati efectuate	Angajamente legale de platit	Cheltuieli efective
							initiale	definitive	initiale	definitive					
A						B	1	2	3	4	5	6	7	8=6-7	9
5002						TOTAL CHELTUIELI	201.030.000	227.430.000	705.026.000	824.037.000	809.186.994	806.219.693	741.753.160	64.466.533	678.300.214
	01					CHELTUIELI CURENTE	201.030.000	227.430.000	659.214.000	780.700.000	766.557.723	763.590.422	699.229.958	64.360.464	669.731.257
	10					TITLUL I CHELTUIELI DE PERSONAL	101.975.000	111.821.000	169.350.000	178.476.000	178.417.125	177.913.178	176.532.170	1.381.008	178.051.479
	10	01				Cheltuieli salariale in bani	96.918.000	106.996.000	161.339.000	170.870.000	170.822.090	170.389.889	169.240.559	1.149.330	170.726.209
	10	01	01			Salarii de baza	85.730.000	96.373.000	137.797.000	149.394.000	149.357.804	149.047.402	148.792.427	254.975	149.431.610
	10	01	05			Sporuri pentru conditii de munca	4.531.000	4.462.000	4.593.000	4.505.000	4.505.000	4.463.043	4.443.797	19.246	4.450.000
	10	01	06			Alte sporuri	34.000	22.000	54.000	33.000	33.000	31.157	28.572	2.585	27.542
	10	01	11			Fond aferent platii cu ora			7.791.000	6.944.000	6.944.000	6.944.000	6.275.513	668.487	6.423.659
	10	01	12			Indemnizatii platite unor persoane din afara unitatii			663.000	643.000	639.438	639.438	606.225	33.213	603.212
	10	01	17			Indemnizatii de hrana	6.623.000	6.139.000	8.768.000	7.897.000	7.890.712	7.812.713	7.782.432	30.281	8.489.007
	10	01	30			Alte drepturi salariale in bani			1.673.000	1.454.000	1.452.136	1.452.136	1.311.593	140.543	1.301.179
	10	02				Cheltuieli salariale in natura	2.708.000	2.460.000	3.968.000	3.701.000	3.697.300	3.673.950	3.628.968	44.982	3.627.550
	10	02	06			Vouchere de vacanta	2.708.000	2.460.000	3.968.000	3.701.000	3.697.300	3.673.950	3.628.968	44.982	3.627.550
	10	03				Contributii	2.349.000	2.365.000	4.043.000	3.905.000	3.897.735	3.849.339	3.662.643	186.696	3.697.720
	10	03	01			Contributii de asigurari sociale de stat			8.000	4.000	3.023	3.023	2.969	54	2.969
	10	03	02			Contributii de asigurari de somaj			1.000	2.000	1.217	1.217	250	967	250
	10	03	03			Contributii de asigurari sociale de sanatate			3.000	2.000	1.648	1.648	967	681	967
	10	03	04			Contributii de asigurari pentru accidente de munca si boli profesionale			1.000	2.000	1.040	1.040	113	927	113
	10	03	06			Contributii pentru concedii si indemnizatii			1.000	2.000	1.061	1.061	64	997	64
	10	03	07			Contributia asiguratorie pentru munca	2.349.000	2.365.000	4.029.000	3.893.000	3.889.746	3.841.350	3.658.280	183.070	3.693.357
	20					TITLUL II BUNURI SI SERVICII	42.305.000	52.839.000	307.606.000	402.257.000	388.229.934	385.797.528	336.920.503	48.877.025	307.267.743
	20	01				Bunuri si servicii	26.898.000	33.277.000	246.123.000	288.747.000	279.790.543	279.011.362	257.991.268	21.020.094	228.599.651
	20	01	01			Furnituri de birou	461.000	486.000	3.131.000	4.135.000	4.089.408	4.070.199	2.981.108	1.089.091	2.720.662

Capi- tol	Sub- capi- tol	Pa- ra- graf	Gru- pa / Titlu	Ar- ti- col	Ali- ne- at	Denumire indicator	Credite de angajament		Credite bugetare		Angajamente bugetare	Angajamente legale	Plati efectuate	Angajamente legale de platit	Cheltuieli efective
							initiale	definitive	initiale	definitive					
A						B	1	2	3	4	5	6	7	8=6-7	9
						documentare	10.000		77.000	69.000	62.563	62.563	42.352	20.211	42.352
	20	12				Consultanta si expertiza			1.365.000	1.810.000	1.810.000	1.810.000	1.799.992	10.008	1.799.992
	20	13				Pregatire profesionala	170.000	70.000	696.000	468.000	464.935	400.349	186.043	214.306	183.176
	20	14				Protectia muncii	22.000	20.000	1.199.000	1.750.000	1.646.669	1.633.690	1.613.728	19.962	1.662.548
	20	25				Cheltuieli judiciare si extrajudiciare derivate din actiuni in reprezentarea intereselor statului, potrivit dispozitiilor legale			21.000	21.000	7.165	7.165	5.565	1.600	6.965
	20	30				Alte cheltuieli	2.857.000	3.365.000	10.607.000	11.912.000	11.297.012	11.198.895	9.856.882	1.342.013	10.140.894
	20	30	02			Protocol si reprezentare			187.000	262.000	262.000	262.000	162.324	99.676	165.865
	20	30	03			Prime de asigurare non-viata	2.000	2.000	4.000	7.000	7.000	5.000	3.582	1.418	2.876
	20	30	04			Chirii			391.000	335.000	335.000	335.000	286.199	48.801	277.675
	20	30	30			Alte cheltuieli cu bunuri si servicii	2.855.000	3.363.000	10.025.000	11.308.000	10.693.012	10.596.895	9.404.777	1.192.118	9.694.478
	30					TITLUL III DOBANZI			30.501.000	23.810.000	23.760.000	23.760.000	22.866.621	893.379	22.864.705
	30	01				Dobanzi aferente datoriei publice interne			25.827.000	19.036.000	18.986.000	18.986.000	18.197.814	788.186	18.148.663
	30	01	01			Dobanzi aferente datoriei publice interne directe			25.827.000	19.036.000	18.986.000	18.986.000	18.197.814	788.186	18.148.663
	30	02				Dobanzi aferente datoriei publice externe			4.674.000	4.774.000	4.774.000	4.774.000	4.668.807	105.193	4.716.042
	30	02	01			Dobanzi, aferente datoriei publice externe directe			4.674.000	4.774.000	4.774.000	4.774.000	4.668.807	105.193	4.716.042
	40					TITLUL IV SUBVENTII	5.000.000	5.170.000	5.000.000	5.170.000	5.170.000	5.170.000	5.170.000		5.164.164
	40	30				Alte subventii	5.000.000	5.170.000	5.000.000	5.170.000	5.170.000	5.170.000	5.170.000		5.164.164
	50					TITLUL V FONDURI DE REZERVA			2.000.000						
	50	04				Fond de rezerva bugetara la dispozitia autoritatilor locale			2.000.000						
	51					TITLUL VI TRANSFERURI INTRE UNITATI ALE ADMINISTRATIEI PUBLICE			56.000.000	64.890.000	64.890.000	64.890.000	60.262.977	4.627.023	60.262.977

Capi- tol	Sub- capi- tol	Pa- ra- graf	Gru- pa / Titlu	Ar- ti- col	Ali- ne- at	Denumire indicator	Credite de angajament		Credite bugetare		Angajamente bugetare	Angajamente legale	Plati efectuate	Angajamente legale de platit	Cheltuieli efective
							initiale	definitive	initiale	definitive					
A						B	1	2	3	4	5	6	7	8=6-7	9
			51	01		Transferuri curente			56.000.000	64.890.000	64.890.000	64.890.000	60.262.977	4.627.023	60.262.977
			51	01	01	Transferuri catre institutii publice			56.000.000	64.890.000	64.890.000	64.890.000	60.262.977	4.627.023	60.262.977
			55			TITLUL VII ALTE TRANSFERURI			13.624.000	18.716.000	18.716.000	18.716.000	18.124.447	591.553	18.124.447
			55	01		A. Transferuri interne			12.624.000	17.716.000	17.716.000	17.716.000	17.161.651	554.349	17.161.651
			55	01	63	Finantarea invatamantului particular sau confesional acreditat			12.624.000	17.716.000	17.716.000	17.716.000	17.161.651	554.349	17.161.651
			55	02		B. Transferuri curente in strainatate (catre organizatii internationale)			1.000.000	1.000.000	1.000.000	1.000.000	962.796	37.204	962.796
			55	02	04	Alte transferuri curente in strainatate			1.000.000	1.000.000	1.000.000	1.000.000	962.796	37.204	962.796
			57			TITLUL VIII ASISTENTA SOCIALA	51.750.000	57.600.000	58.631.000	66.181.000	66.181.000	66.150.052	65.127.536	1.022.516	63.807.384
			57	02		Ajutoare sociale	51.750.000	57.600.000	58.631.000	66.181.000	66.181.000	66.150.052	65.127.536	1.022.516	63.807.384
			57	02	01	Ajutoare sociale in numerar	47.450.000	53.084.000	49.831.000	55.465.000	55.465.000	55.460.979	54.789.437	671.542	54.428.247
			57	02	02	Ajutoare sociale in natura	4.300.000	4.516.000	8.800.000	10.716.000	10.716.000	10.689.073	10.338.099	350.974	9.379.137
			59			TITLUL XI ALTE CHELTUIELI			16.502.000	21.200.000	21.193.664	21.193.664	14.225.704	6.967.960	14.188.358
			59	01		Burse			11.000.000	17.000.000	17.000.000	17.000.000	10.293.185	6.706.815	10.230.177
			59	08		Programe pentru tineret			199.000	129.000	129.000	129.000	42.775	86.225	42.775
			59	12		Sustinerea cultelor			2.000.000	2.200.000	2.200.000	2.200.000	2.125.000	75.000	2.125.000
			59	17		Despagubiri civile			10.000	2.000	655	655	655		63.720
			59	22		Actiuni cu caracter stiintific si social-cultural			2.643.000	1.206.000	1.206.000	1.206.000	1.132.425	73.575	1.102.675
			59	40		Sume aferente persoanelor cu handicap neincadrate			650.000	663.000	658.009	658.009	631.664	26.345	624.011
			79			OPERATIUNI FINANCIARE			46.062.000	43.620.000	43.620.000	43.620.000	43.513.931	106.069	8.568.957
			80			TITLUL XVI IMPRUMUTURI			7.562.000	5.000.000	5.000.000	5.000.000	4.990.070	9.930	
			80	30		Alte imprumuturi			7.562.000	5.000.000	5.000.000	5.000.000	4.990.070	9.930	
			81			TITLUL XVII RAMBURSARI DE CREDITE			38.500.000	38.620.000	38.620.000	38.620.000	38.523.861	96.139	8.568.957
			81	01		Rambursari de credite externe			26.884.000	26.874.000	26.874.000	26.874.000	26.789.765	84.235	8.568.957

Capi- tol	Sub- capi- tol	Pa- ra- graf	Gru- pa / Titlu	Ar- ti- col	Ali- ne- at	Denumire indicator	Credite de angajament		Credite bugetare		Angajamente bugetare	Angajamente legale	Plati efectuate	Angajamente legale de platit	Cheltuieli efective
							initiale	definitive	initiale	definitive					
A						B	1	2	3	4	5	6	7	8=6-7	9
						stat			8.000	3.000	2.023	2.023	2.023		2.023
	10	03	02			Contributii de asigurari de somaj			1.000	1.000	217	217	217		217
	10	03	03			Contributii de asigurari sociale de sanatate			3.000	1.000	648	648	648		648
	10	03	04			Contributii de asigurari pentru accidente de munca si boli profesionale			1.000	1.000	40	40	40		40
	10	03	06			Contributii pentru concedii si indemnizatii			1.000	1.000	61	61	61		61
	10	03	07			Contributia asiguratorie pentru munca			912.000	856.000	852.746	852.746	791.474	61.272	822.338
	20					TITLUL II BUNURI SI SERVICII			17.637.000	43.886.000	42.843.005	42.843.005	32.630.134	10.212.871	32.422.600
	20	01				Bunuri si servicii			10.712.000	14.046.000	13.414.148	13.414.148	11.820.934	1.593.214	11.556.463
	20	01	01			Furnituri de birou			1.081.000	1.335.000	1.298.752	1.298.752	1.057.450	241.302	1.047.905
	20	01	02			Materiale pentru curatenie			123.000	197.000	196.008	196.008	182.735	13.273	182.289
	20	01	03			Incalzit, iluminat si forta motrica			1.088.000	1.427.000	1.291.428	1.291.428	1.217.518	73.910	1.192.868
	20	01	04			Apa, canal si salubritate			469.000	502.000	495.596	495.596	458.261	37.335	436.994
	20	01	05			Carburanti si lubrifianti			143.000	179.000	178.500	178.500	137.160	41.340	134.697
	20	01	06			Piese de schimb			159.000	179.000	172.558	172.558	130.269	42.289	118.316
	20	01	07			Transport			407.000	507.000	456.425	456.425	456.425		456.735
	20	01	08			Posta, telecomunicatii, radio, tv, internet			1.290.000	1.230.000	1.163.448	1.163.448	1.131.402	32.046	1.080.024
	20	01	09			Materiale si prestari de servicii cu caracter functional			531.000	909.000	836.977	836.977	737.683	99.294	722.529
	20	01	30			Alte bunuri si servicii pentru intretinere si functionare			5.421.000	7.581.000	7.324.456	7.324.456	6.312.031	1.012.425	6.184.106
	20	02				Reparatii curente			2.157.000	23.475.000	23.353.504	23.353.504	16.010.953	7.342.551	16.085.605
	20	05				Bunuri de natura obiectelor de inventar			982.000	1.079.000	1.026.533	1.026.533	948.207	78.326	264.272
	20	05	30			Alte obiecte de inventar			982.000	1.079.000	1.026.533	1.026.533	948.207	78.326	264.272
	20	06				Deplasari, detasari, transferari			24.000	83.000	83.000	83.000	56.304	26.696	56.304

Capi- tol	Sub- capi- tol	Pa- ra- graf	Gru- pa / Titlu	Ar- ti- col	Ali- ne- at	Denumire indicator	Credite de angajament		Credite bugetare		Angajamente bugetare	Angajamente legale	Plati efectuate	Angajamente legale de platit	Cheltuieli efective
							initiale	definitive	initiale	definitive					
A						B	1	2	3	4	5	6	7	8=6-7	9
			20	06	01	Deplasari interne, detasari, transferari			20.000	20.000	20.000	20.000	1.421	18.579	1.421
			20	06	02	Deplasari in strainatate			4.000	63.000	63.000	63.000	54.883	8.117	54.883
			20	11		Carti, publicatii si materiale documentare			40.000	51.000	44.563	44.563	41.272	3.291	41.272
			20	12		Consultanta si expertiza			1.365.000	1.810.000	1.810.000	1.810.000	1.799.992	10.008	1.799.992
			20	13		Pregatire profesionala			126.000	132.000	131.900	131.900	87.233	44.667	87.233
			20	14		Protectia muncii			67.000	67.000	49.531	49.531	49.531		43.111
			20	25		Cheltuieli judiciare si extrajudiciare derivate din actiuni in reprezentarea intereselor statului, potrivit dispozitiilor legale			21.000	21.000	7.165	7.165	5.565	1.600	6.965
			20	30		Alte cheltuieli			2.143.000	3.122.000	2.922.661	2.922.661	1.810.143	1.112.518	2.481.383
			20	30	02	Protocol si reprezentare			187.000	262.000	262.000	262.000	162.324	99.676	165.865
			20	30	04	Chirii			270.000	255.000	255.000	255.000	232.559	22.441	224.035
			20	30	30	Alte cheltuieli cu bunuri si servicii			1.686.000	2.605.000	2.405.661	2.405.661	1.415.260	990.401	2.091.483
			55			TITLUL VII ALTE TRANSFERURI			1.000.000	1.000.000	1.000.000	1.000.000	962.796	37.204	962.796
			55	02		B. Transferuri curente in strainatate (catre organizatii internationale)			1.000.000	1.000.000	1.000.000	1.000.000	962.796	37.204	962.796
			55	02	04	Alte transferuri curente in strainatate			1.000.000	1.000.000	1.000.000	1.000.000	962.796	37.204	962.796
			59			TITLUL XI ALTE CHELTUIELI			3.188.000	1.703.000	1.697.115	1.697.115	1.510.970	186.145	1.471.042
			59	08		Programe pentru tineret			199.000	129.000	129.000	129.000	42.775	86.225	42.775
			59	17		Despagubiri civile			10.000	2.000	655	655	655		655
			59	22		Actiuni cu caracter stiintific si social-cultural			2.643.000	1.206.000	1.206.000	1.206.000	1.132.425	73.575	1.102.675
			59	40		Sume aferente persoanelor cu handicap neincadrate			336.000	366.000	361.460	361.460	335.115	26.345	324.937
			79			OPERATIUNI FINANCIARE			7.562.000	5.000.000	5.000.000	5.000.000	4.990.070	9.930	

Capi- tol	Sub- capi- tol	Pa- ra- graf	Gru- pa / Titlu	Ar- ti- col	Ali- ne- at	Denumire indicator	Credite de angajament		Credite bugetare		Angajamente bugetare	Angajamente legale	Plati efectuate	Angajamente legale de platit	Cheltuieli efective
							initiale	definitive	initiale	definitive					
A						B	1	2	3	4	5	6	7	8=6-7	9
						externe			4.674.000	4.774.000	4.774.000	4.774.000	4.668.807	105.193	4.716.042
			30	02	01	Dobanzi, aferente datoriei publice									
						externe directe			4.674.000	4.774.000	4.774.000	4.774.000	4.668.807	105.193	4.716.042
6000	02					Partea II-a APARARE, ORDINE PUBLICA SI SIGURANTA NATIONALA			37.397.000	39.947.000	39.947.000	39.947.000	38.490.429	1.456.571	38.452.057
6002						APARARE			197.000	347.000	347.000	347.000	307.031	39.969	268.659
						01 CHELTUIELI CURENTE			197.000	347.000	347.000	347.000	307.031	39.969	268.659
						20 TITLUL II BUNURI SI SERVICII			197.000	347.000	347.000	347.000	307.031	39.969	268.659
						20 01 Bunuri si servicii			180.000	325.000	325.000	325.000	286.336	38.664	268.659
						20 01 01 Furnituri de birou			15.000	30.000	30.000	30.000	29.887	113	29.887
						20 01 02 Materiale pentru curatenie			6.000	11.000	11.000	11.000	8.334	2.666	7.059
						20 01 03 Incalzit, iluminat si forta motrica			66.000	68.000	68.000	68.000	51.414	16.586	46.295
						20 01 04 Apa, canal si salubritate			4.000	4.000	4.000	4.000	3.932	68	3.682
						20 01 05 Carburanti si lubrifianti			6.000	14.000	14.000	14.000	5.010	8.990	6.512
						20 01 08 Posta, telecomunicatii, radio, tv, internet			11.000	11.000	11.000	11.000	8.043	2.957	8.043
						20 01 09 Materiale si prestari de servicii cu caracter functional			72.000	187.000	187.000	187.000	179.716	7.284	165.902
						20 01 30 Alte bunuri si servicii pentru intretinere si functionare									1.279
						20 05 Bunuri de natura obiectelor de inventar			17.000	22.000	22.000	22.000	20.695	1.305	
6102						20 05 30 Alte obiecte de inventar			17.000	22.000	22.000	22.000	20.695	1.305	
						ORDINE PUBLICA SI SIGURANTA NATIONALA			37.200.000	39.600.000	39.600.000	39.600.000	38.183.398	1.416.602	38.183.398
						01 CHELTUIELI CURENTE			37.200.000	39.600.000	39.600.000	39.600.000	38.183.398	1.416.602	38.183.398
						20 TITLUL II BUNURI SI SERVICII			200.000	100.000	100.000	100.000	76.404	23.596	76.404
						20 01 Bunuri si servicii			200.000	100.000	100.000	100.000	76.404	23.596	76.404
						20 01 09 Materiale si prestari de servicii cu caracter functional			200.000	100.000	100.000	100.000	76.404	23.596	76.404

Capi- tol	Sub- capi- tol	Pa- ra- graf	Gru- pa / Titlu	Ar- ti- col	Ali- ne- at	Denumire indicator	Credite de angajament		Credite bugetare		Angajamente bugetare	Angajamente legale	Plati efectuate	Angajamente legale de platit	Cheltuieli efective
							initiale	definitive	initiale	definitive					
A						B	1	2	3	4	5	6	7	8=6-7	9
			51			TITLUL VI TRANSFERURI INTRE UNITATI ALE ADMINISTRATIEI PUBLICE			37.000.000	39.500.000	39.500.000	39.500.000	38.106.994	1.393.006	38.106.994
			51	01		Transferuri curente			37.000.000	39.500.000	39.500.000	39.500.000	38.106.994	1.393.006	38.106.994
			51	01	01	Transferuri catre institutiile publice			37.000.000	39.500.000	39.500.000	39.500.000	38.106.994	1.393.006	38.106.994
6500	02					Partea III-a CHELTUIELI SOCIAL-CULTURALE	201.030.000	227.430.000	384.791.000	478.309.000	471.127.214	468.159.913	427.938.969	40.220.944	393.963.263
6502						INVATAMANT			106.418.000	144.075.000	143.883.343	143.883.343	110.934.085	32.949.258	99.233.856
			01			CHELTUIELI CURENTE			106.418.000	144.075.000	144.075.000	144.075.000	111.125.742	32.949.258	99.233.856
			10			TITLUL I CHELTUIELI DE PERSONAL			9.000.000	8.289.000	8.289.000	8.289.000	7.337.009	951.991	7.487.438
			10	01		Cheltuieli salariale in bani			8.628.000	8.005.000	8.005.000	8.005.000	7.172.404	832.596	7.328.853
			10	01	01	Salarii de baza			662.000	943.000	943.000	943.000	834.693	108.307	841.121
			10	01	05	Sporuri pentru conditii de munca			62.000	43.000	43.000	43.000	23.754	19.246	21.676
			10	01	06	Alte sporuri			20.000	11.000	11.000	11.000	8.415	2.585	7.385
			10	01	11	Fond aferent platii cu ora			7.791.000	6.944.000	6.944.000	6.944.000	6.275.513	668.487	6.423.659
			10	01	17	Indemnizatii de hrana			46.000	45.000	45.000	45.000	30.029	14.971	35.012
			10	01	30	Alte drepturi salariale in bani			47.000	19.000	19.000	19.000		19.000	
			10	02		Cheltuieli salariale in natura			21.000	22.000	22.000	22.000	15.950	6.050	15.950
			10	02	06	Vouchere de vacanta			21.000	22.000	22.000	22.000	15.950	6.050	15.950
			10	03		Contributii			351.000	262.000	262.000	262.000	148.655	113.345	142.635
			10	03	01	Contributii de asigurari sociale de stat				1.000	1.000	1.000	946	54	946
			10	03	02	Contributii de asigurari de somaj				1.000	1.000	1.000	33	967	33
			10	03	03	Contributii de asigurari sociale de sanatate				1.000	1.000	1.000	319	681	319
			10	03	04	Contributii de asigurari pentru accidente de munca si boli profesionale				1.000	1.000	1.000	73	927	73
			10	03	06	Contributii pentru concedii si indemnizatii				1.000	1.000	1.000	3	997	3
			10	03	07	Contributia asiguratorie pentru munca			351.000	257.000	257.000	257.000	147.281	109.719	141.261

Capi- tol	Sub- capi- tol	Pa- ra- graf	Gru- pa / Titlu	Ar- ti- col	Ali- ne- at	Denumire indicator	Credite de angajament		Credite bugetare		Angajamente bugetare	Angajamente legale	Plati efectuate	Angajamente legale de platit	Cheltuieli efective
							initiale	definitive	initiale	definitive					
A						B	1	2	3	4	5	6	7	8=6-7	9
	20					TITLUL II BUNURI SI SERVICII			66.913.000	92.489.000	92.489.000	92.489.000	68.741.723	23.747.277	57.546.429
	20	01				Bunuri si servicii			49.707.000	68.524.000	68.524.000	68.524.000	54.637.914	13.886.086	49.309.349
	20	01	01			Furnituri de birou			1.504.000	2.174.000	2.174.000	2.174.000	1.509.106	664.894	1.312.015
	20	01	02			Materiale pentru curatenie			1.787.000	2.943.000	2.943.000	2.943.000	1.991.931	951.069	1.899.375
	20	01	03			Incalzit, iluminat si forta motrica			12.985.000	17.293.000	17.293.000	17.293.000	14.885.397	2.407.603	13.752.897
	20	01	04			Apa, canal si salubritate			2.913.000	3.379.000	3.379.000	3.379.000	2.701.198	677.802	2.522.257
	20	01	05			Carburanti si lubrifianti			26.000	28.000	28.000	28.000	24.247	3.753	21.249
	20	01	06			Piese de schimb			19.000	4.000	4.000	4.000	1.457	2.543	1.457
	20	01	07			Transport			20.000	29.000	29.000	29.000	20.962	8.038	13.145
	20	01	08			Posta, telecomunicatii, radio, tv, internet			433.000	473.000	473.000	473.000	383.829	89.171	352.359
	20	01	09			Materiale si prestari de servicii cu caracter functional			387.000	527.000	527.000	527.000	396.990	130.010	471.589
	20	01	30			Alte bunuri si servicii pentru intretinere si functionare			29.633.000	41.674.000	41.674.000	41.674.000	32.722.797	8.951.203	28.963.006
	20	02				Reparatii curente			12.500.000	13.675.000	13.675.000	13.675.000	8.311.716	5.363.284	5.975.127
	20	03				Hrana			45.000	538.000	538.000	538.000	405.428	132.572	392.989
	20	03	01			Hrana pentru oameni			45.000	538.000	538.000	538.000	405.428	132.572	392.989
	20	04				Medicamente si materiale sanitare			9.000	8.000	8.000	8.000	6.977	1.023	5.978
	20	04	01			Medicamente			5.000	4.000	4.000	4.000	2.991	1.009	1.991
	20	04	04			Dezinfectanti			4.000	4.000	4.000	4.000	3.986	14	3.987
	20	05				Bunuri de natura obiectelor de inventar			3.564.000	9.120.000	9.120.000	9.120.000	5.073.080	4.046.920	1.557.262
	20	05	01			Uniforme si echipament			30.000	19.000	19.000	19.000	1.319	17.681	
	20	05	03			Lenjerie si accesorii de pat			304.000	176.000	176.000	176.000	48.491	127.509	
	20	05	30			Alte obiecte de inventar			3.230.000	8.925.000	8.925.000	8.925.000	5.023.270	3.901.730	1.557.262
	20	06				Deplasari, detasari, transferari			277.000	159.000	159.000	159.000	124.052	34.948	120.910
	20	06	01			Deplasari interne, detasari, transferari			167.000	67.000	67.000	67.000	38.627	28.373	35.485
	20	06	02			Deplasari in strainatate			110.000	92.000	92.000	92.000	85.425	6.575	85.425

Capi- tol	Sub- capi- tol	Pa- ra- graf	Gru- pa / Titlu	Ar- ti- col	Ali- ne- at	Denumire indicator	Credite de angajament		Credite bugetare		Angajamente bugetare	Angajamente legale	Plati efectuate	Angajamente legale de platit	Cheltuieli efective
							initiale	definitive	initiale	definitive					
A						B	1	2	3	4	5	6	7	8=6-7	9
						recuperate in anul curent					-191.657	-191.657	-191.657		
			85	01	01	Plati efectuate in anii precedenti si recuperate in anul curent (SF)					-191.657	-191.657	-191.657		
						CULTURA, RECREERE SI RELIGIE			77.443.000	106.904.000	99.823.344	99.823.344	95.976.988	3.846.356	77.419.599
6702				01		CHELTUIELI CURENTE	77.443.000	106.904.000	99.965.085	99.965.085	96.118.729	96.118.729	3.846.356	77.419.599	
						TITLUL I CHELTUIELI DE PERSONAL	10.746.000	10.721.000	10.721.000	10.721.000	10.643.680	10.643.680	77.320	10.700.614	
				10	01	Cheltuieli salariale in bani	10.154.000	10.141.000	10.141.000	10.141.000	10.077.715	10.077.715	63.285	10.133.351	
				10	01	01 Salarii de baza	9.120.000	9.231.000	9.231.000	9.231.000	9.175.921	9.175.921	55.079	9.170.539	
				10	01	17 Indemnizatii de hrana	820.000	656.000	656.000	656.000	655.355	655.355	645	728.400	
				10	01	30 Alte drepturi salariale in bani	214.000	254.000	254.000	254.000	246.439	246.439	7.561	234.412	
				10	02	Cheltuieli salariale in natura	360.000	350.000	350.000	350.000	342.068	342.068	7.932	342.100	
				10	02	06 Vouchere de vacanta	360.000	350.000	350.000	350.000	342.068	342.068	7.932	342.100	
				10	03	Contributii	232.000	230.000	230.000	230.000	223.897	223.897	6.103	225.163	
				10	03	07 Contributia asiguratorie pentru munca	232.000	230.000	230.000	230.000	223.897	223.897	6.103	225.163	
				20		TITLUL II BUNURI SI SERVICII	54.383.000	81.386.000	74.447.536	74.447.536	73.410.500	73.410.500	1.037.036	54.654.436	
				20	01	Bunuri si servicii	50.883.000	76.087.000	69.720.944	69.720.944	68.873.019	68.873.019	847.925	50.224.726	
				20	01	03 Incalzit, iluminat si forta motrica	906.000	806.000	737.954	737.954	737.954	737.954		674.311	
				20	01	04 Apa, canal si salubritate	2.140.000	3.127.000	3.055.431	3.055.431	2.789.574	2.789.574	265.857	2.270.605	
				20	01	05 Carburanti si lubrifianti	2.056.000	2.956.000	2.859.849	2.859.849	2.859.849	2.859.849		2.480.132	
				20	01	06 Piese de schimb	256.000	384.000	360.043	360.043	336.889	336.889	23.154	470.032	
				20	01	08 Posta, telecomunicatii, radio, tv, internet	77.000	67.000	60.925	60.925	60.925	60.925		57.959	
				20	01	09 Materiale si prestari de servicii cu caracter functional	1.262.000	1.662.000	1.694.364	1.694.364	1.567.009	1.567.009	127.355	1.497.876	
				20	01	30 Alte bunuri si servicii pentru intretinere si functionare	44.186.000	67.085.000	60.952.378	60.952.378	60.520.819	60.520.819	431.559	42.773.811	
				20	02	Reparatii curente	95.000	224.000	119.786	119.786	119.786	119.786		113.895	
				20	03	Hrana	10.000	10.000	9.988	9.988	9.988	9.988		13.778	

Capi- tol	Sub- capi- tol	Pa- ra- graf	Gru- pa / Titlu	Ar- ti- col	Ali- ne- at	Denumire indicator	Credite de angajament		Credite bugetare		Angajamente bugetare	Angajamente legale	Plati efectuate	Angajamente legale de platit	Cheltuieli efective
							initiale	definitive	initiale	definitive					
A						B	1	2	3	4	5	6	7	8=6-7	9
			20 03 01			Hrana pentru oameni			10.000	10.000	9.988	9.988	9.988		13.778
			20 05			Bunuri de natura obiectelor de inventar			1.450.000	2.340.000	2.054.564	2.054.564	2.024.025	30.539	1.789.633
			20 05 30			Alte obiecte de inventar			1.450.000	2.340.000	2.054.564	2.054.564	2.024.025	30.539	1.789.633
			20 13			Pregatire profesionala			20.000	10.000	7.100	7.100	7.100		7.100
			20 14			Protectia muncii			845.000	1.235.000	1.183.164	1.183.164	1.166.202	16.962	1.224.018
			20 30			Alte cheltuieli			1.080.000	1.480.000	1.351.990	1.351.990	1.210.380	141.610	1.281.286
			20 30 30			Alte cheltuieli cu bunuri si servicii			1.080.000	1.480.000	1.351.990	1.351.990	1.210.380	141.610	1.281.286
			51			TITLUL VI TRANSFERURI INTRE UNITATI ALE ADMINISTRATIEI PUBLICE			10.000.000	12.300.000	12.300.000	12.300.000	9.643.000	2.657.000	9.643.000
			51 01			Transferuri curente			10.000.000	12.300.000	12.300.000	12.300.000	9.643.000	2.657.000	9.643.000
			51 01 01			Transferuri catre institutiile publice			10.000.000	12.300.000	12.300.000	12.300.000	9.643.000	2.657.000	9.643.000
			59			TITLUL XI ALTE CHELTUIELI			2.314.000	2.497.000	2.496.549	2.496.549	2.421.549	75.000	2.421.549
			59 12			Sustinerea cultelor			2.000.000	2.200.000	2.200.000	2.200.000	2.125.000	75.000	2.125.000
			59 40			Sume aferente persoanelor cu handicap neincadrate			314.000	297.000	296.549	296.549	296.549		296.549
			84			PLATI EFECTUATE IN ANII PRECEDENTI SI RECUPERATE IN ANUL CURENT					-141.741	-141.741	-141.741		
			85			Titlul XIX PLATI EFECTUATE IN ANII PRECEDENTI SI RECUPERATE IN ANUL CURENT					-141.741	-141.741	-141.741		
			85 01			Plati efectuate in anii precedenti si recuperate in anul curent					-141.741	-141.741	-141.741		
			85 01 01			Plati efectuate in anii precedenti si recuperate in anul curent (SF)					-141.741	-141.741	-141.741		
6802						ASIGURARI SI ASISTENTA SOCIALA	201.030.000	227.430.000	200.930.000	227.330.000	227.420.527	224.453.226	221.027.896	3.425.330	217.309.808
			01			CHELTUIELI CURENTE	201.030.000	227.430.000	201.030.000	227.430.000	227.430.000	224.462.699	221.037.369	3.425.330	217.309.808
			10			TITLUL I CHELTUIELI DE PERSONAL	101.975.000	111.821.000	101.975.000	111.821.000	111.821.000	111.317.053	111.317.053		111.994.912
			10 01			Cheltuieli salariale in bani	96.918.000	106.996.000	96.918.000	106.996.000	106.996.000	106.563.799	106.563.799		107.233.859

Capi- tol	Sub- capi- tol	Pa- ra- graf	Gru- pa / Titlu	Ar- ti- col	Ali- ne- at	Denumire indicator	Credite de angajament		Credite bugetare		Angajamente bugetare	Angajamente legale	Plati efectuate	Angajamente legale de platit	Cheltuieli efective
							initiale	definitive	initiale	definitive					
A						B	1	2	3	4	5	6	7	8=6-7	9
			10	01	01	Salarii de baza	85.730.000	96.373.000	85.730.000	96.373.000	96.373.000	96.062.598	96.062.598		96.198.798
			10	01	05	Sporuri pentru conditii de munca	4.531.000	4.462.000	4.531.000	4.462.000	4.462.000	4.420.043	4.420.043		4.428.324
			10	01	06	Alte sporuri	34.000	22.000	34.000	22.000	22.000	20.157	20.157		20.157
			10	01	17	Indemnizatii de hrana	6.623.000	6.139.000	6.623.000	6.139.000	6.139.000	6.061.001	6.061.001		6.586.580
			10	02		Cheltuieli salariale in natura	2.708.000	2.460.000	2.708.000	2.460.000	2.460.000	2.436.650	2.436.650		2.436.650
			10	02	06	Vouchere de vacanta	2.708.000	2.460.000	2.708.000	2.460.000	2.460.000	2.436.650	2.436.650		2.436.650
			10	03		Contributii	2.349.000	2.365.000	2.349.000	2.365.000	2.365.000	2.316.604	2.316.604		2.324.403
			10	03	07	Contributia asiguratorie pentru munca	2.349.000	2.365.000	2.349.000	2.365.000	2.365.000	2.316.604	2.316.604		2.324.403
			20			TITLUL II BUNURI SI SERVICII	42.305.000	52.839.000	42.305.000	52.839.000	52.839.000	50.406.594	47.014.954	3.391.640	43.085.919
			20	01		Bunuri si servicii	26.898.000	33.277.000	26.898.000	33.277.000	33.277.000	32.497.819	30.153.685	2.344.134	27.808.394
			20	01	01	Furnituri de birou	461.000	486.000	461.000	486.000	486.000	466.791	284.009	182.782	206.860
			20	01	02	Materiale pentru curatenie	595.000	962.000	595.000	962.000	962.000	940.924	673.842	267.082	776.955
			20	01	03	Incalzit, iluminat si forta motrica	2.745.000	2.354.000	2.745.000	2.354.000	2.354.000	2.343.146	2.343.146		2.343.146
			20	01	04	Apa, canal si salubritate	658.000	674.000	658.000	674.000	674.000	559.334	559.334		559.334
			20	01	05	Carburanti si lubrifianti	311.000	251.000	311.000	251.000	251.000	224.965	224.965		224.965
			20	01	06	Piese de schimb	3.000	10.000	3.000	10.000	10.000	7.608	5.811	1.797	5.811
			20	01	07	Transport	25.000	18.000	25.000	18.000	18.000	10.630	10.630		10.630
			20	01	08	Posta, telecomunicatii, radio, tv, internet	427.000	472.000	427.000	472.000	472.000	460.369	460.369		460.369
			20	01	09	Materiale si prestari de servicii cu caracter functional	6.175.000	8.008.000	6.175.000	8.008.000	8.008.000	7.981.293	7.004.942	976.351	7.057.251
			20	01	30	Alte bunuri si servicii pentru intretinere si functionare	15.498.000	20.042.000	15.498.000	20.042.000	20.042.000	19.502.759	18.586.637	916.122	16.163.073
			20	02		Reparatii curente	6.012.000	9.990.000	6.012.000	9.990.000	9.990.000	8.864.558	8.676.022	188.536	8.087.625
			20	03		Hrana	4.262.000	3.280.000	4.262.000	3.280.000	3.280.000	3.274.318	2.986.299	288.019	2.864.160
			20	03	01	Hrana pentru oameni	4.262.000	3.280.000	4.262.000	3.280.000	3.280.000	3.274.318	2.986.299	288.019	2.864.160
			20	04		Medicamente si materiale sanitare	1.447.000	1.457.000	1.447.000	1.457.000	1.457.000	1.425.902	1.126.745	299.157	971.271
			20	04	01	Medicamente	743.000	804.000	743.000	804.000	804.000	792.257	653.112	139.145	468.000

Capi- tol	Sub- capi- tol	Pa- ra- graf	Gru- pa / Titlu	Ar- ti- col	Ali- ne- at	Denumire indicator	Credite de angajament		Credite bugetare		Angajamente bugetare	Angajamente legale	Plati efectuate	Angajamente legale de platit	Cheltuieli efective
							initiale	definitive	initiale	definitive					
A						B	1	2	3	4	5	6	7	8=6-7	9
						recuperate in anul curent (SF)			-100.000	-100.000	-9.473	-9.473	-9.473		
7000	02					Partea IV-a SERVICII SI DEZVOLTARE PUBLICA, LOCUINTE, MEDIU SI APE			149.004.000	142.432.000	141.715.868	141.715.868	139.697.101	2.018.767	107.155.843
7002						LOCUINTE, SERVICII SI DEZVOLTARE PUBLICA			54.004.000	57.932.000	57.442.378	57.442.378	56.783.854	658.524	26.241.113
		01				CHELTUIELI CURENTE			15.504.000	19.312.000	18.825.000	18.825.000	18.262.615	562.385	17.672.156
		10				TITLUL I CHELTUIELI DE PERSONAL			6.848.000	6.825.000	6.825.000	6.825.000	6.792.615	32.385	6.847.690
		10	01			Cheltuieli salariale in bani			6.573.000	6.541.000	6.541.000	6.541.000	6.511.611	29.389	6.565.406
		10	01	01		Salarii de baza			6.086.000	6.166.000	6.166.000	6.166.000	6.143.711	22.289	6.166.182
		10	01	17		Indemnizatii de hrana			340.000	265.000	265.000	265.000	257.900	7.100	287.736
		10	01	30		Alte drepturi salariale in bani			147.000	110.000	110.000	110.000	110.000		111.488
		10	02			Cheltuieli salariale in natura			132.000	137.000	137.000	137.000	135.050	1.950	135.050
		10	02	06		Vouchere de vacanta			132.000	137.000	137.000	137.000	135.050	1.950	135.050
		10	03			Contributii			143.000	147.000	147.000	147.000	145.954	1.046	147.234
		10	03	07		Contributia asiguratorie pentru munca			143.000	147.000	147.000	147.000	145.954	1.046	147.234
		20				TITLUL II BUNURI SI SERVICII			5.656.000	5.587.000	5.100.000	5.100.000	5.100.000		4.454.466
		20	01			Bunuri si servicii			1.495.000	1.441.000	1.270.906	1.270.906	1.270.906		1.210.174
		20	01	01		Furnituri de birou			70.000	110.000	100.656	100.656	100.656		123.995
		20	01	02		Materiale pentru curatenie			106.000	106.000	97.398	97.398	97.398		84.755
		20	01	03		Incalzit, iluminat si forta motrica			93.000	103.000	93.008	93.008	93.008		90.953
		20	01	04		Apa, canal si salubritate			6.000	6.000	4.099	4.099	4.099		4.056
		20	01	08		Posta, telecomunicatii, radio, tv, internet			230.000	286.000	282.099	282.099	282.099		262.313
		20	01	09		Materiale si prestari de servicii cu caracter functional			220.000	50.000	16.954	16.954	16.954		48.635
		20	01	30		Alte bunuri si servicii pentru intretinere si functionare			770.000	780.000	676.692	676.692	676.692		595.467
		20	02			Reparatii curente			300.000	493.000	433.428	433.428	433.428		404.411
		20	05			Bunuri de natura obiectelor de inventar			235.000	212.000	191.398	191.398	191.398		96.088

Capi- tol	Sub- capi- tol	Pa- ra- graf	Gru- pa / Titlu	Ar- ti- col	Ali- ne- at	Denumire indicator	Credite de angajament		Credite bugetare		Angajamente bugetare	Angajamente legale	Plati efectuate	Angajamente legale de platit	Cheltuieli efective
							initiale	definitive	initiale	definitive					
A						B	1	2	3	4	5	6	7	8=6-7	9
			20	05	30	Alte obiecte de inventar			235.000	212.000	191.398	191.398	191.398		96.088
			20	14		Protectia muncii			160.000	305.000	284.497	284.497	284.497		284.497
			20	30		Alte cheltuieli			3.466.000	3.136.000	2.919.771	2.919.771	2.919.771		2.459.296
			20	30	30	Alte cheltuieli cu bunuri si servicii			3.466.000	3.136.000	2.919.771	2.919.771	2.919.771		2.459.296
			51			TITLUL VI TRANSFERURI INTRE UNITATI ALE ADMINISTRATIEI PUBLICE			3.000.000	6.900.000	6.900.000	6.900.000	6.370.000	530.000	6.370.000
			51	01		Transferuri curente			3.000.000	6.900.000	6.900.000	6.900.000	6.370.000	530.000	6.370.000
			51	01	01	Transferuri catre institutiile publice			3.000.000	6.900.000	6.900.000	6.900.000	6.370.000	530.000	6.370.000
			79			OPERATIUNI FINANCIARE			38.500.000	38.620.000	38.620.000	38.620.000	38.523.861	96.139	8.568.957
			81			TITLUL XVII RAMBURSARI DE CREDITE			38.500.000	38.620.000	38.620.000	38.620.000	38.523.861	96.139	8.568.957
			81	01		Rambursari de credite externe			26.884.000	26.874.000	26.874.000	26.874.000	26.789.765	84.235	8.568.957
			81	01	01	Rambursari de credite externe contractate de ordonatorii de credite			26.884.000	26.874.000	26.874.000	26.874.000	26.789.765	84.235	8.568.957
			81	02		Rambursari de credite interne			11.616.000	11.746.000	11.746.000	11.746.000	11.734.096	11.904	
			81	02	05	Rambursari de credite aferente datoriei publice interne locale			11.616.000	11.746.000	11.746.000	11.746.000	11.734.096	11.904	
			84			PLATI EFECTUATE IN ANII PRECEDENTI SI RECUPERATE IN ANUL CURENT					-2.622	-2.622	-2.622		
			85			Titlul XIX PLATI EFECTUATE IN ANII PRECEDENTI SI RECUPERATE IN ANUL CURENT					-2.622	-2.622	-2.622		
			85	01		Plati efectuate in anii precedenti si recuperate in anul curent					-2.622	-2.622	-2.622		
			85	01	01	Plati efectuate in anii precedenti si recuperate in anul curent (SF)					-2.622	-2.622	-2.622		
7402						PROTECTIA MEDIULUI			95.000.000	84.500.000	84.273.490	84.273.490	82.913.247	1.360.243	80.914.730
			01			CHELTUIELI CURENTE			95.000.000	84.500.000	84.500.000	84.500.000	83.139.757	1.360.243	80.914.730
			20			TITLUL II BUNURI SI SERVICII			95.000.000	84.500.000	84.500.000	84.500.000	83.139.757	1.360.243	80.914.730

Capi- tol	Sub- capi- tol	Pa- ra- graf	Gru- pa / Titlu	Ar- ti- col	Ali- ne- at	Denumire indicator	Credite de angajament		Credite bugetare		Angajamente bugetare	Angajamente legale	Plati efectuate	Angajamente legale de platit	Cheltuieli efective
							initiale	definitive	initiale	definitive					
A						B	1	2	3	4	5	6	7	8=6-7	9
			20	01		Bunuri si servicii			95.000.000	84.500.000	84.500.000	84.500.000	83.139.757	1.360.243	80.914.730
			20	01	09	Materiale si prestari de servicii cu caracter functional			95.000.000	84.500.000	84.500.000	84.500.000	83.139.757	1.360.243	80.914.730
			84			PLATI EFECTUATE IN ANII PRECEDENTI SI RECUPERATE IN ANUL CURENT					-226.510	-226.510	-226.510		
			85			Titlul XIX PLATI EFECTUATE IN ANII PRECEDENTI SI RECUPERATE IN ANUL CURENT					-226.510	-226.510	-226.510		
			85	01		Plati efectuate in anii precedenti si recuperate in anul curent					-226.510	-226.510	-226.510		
			85	01	01	Plati efectuate in anii precedenti si recuperate in anul curent (SF)					-226.510	-226.510	-226.510		
8000	02					Partea V-a ACTIUNI ECONOMICE			27.016.000	42.754.000	37.179.811	37.179.811	28.081.208	9.098.603	35.440.450
8402						TRANSPORTURI			27.016.000	42.754.000	37.179.811	37.179.811	28.081.208	9.098.603	35.440.450
			01			CHELTUIELI CURENTE			27.016.000	42.754.000	37.195.393	37.195.393	28.096.790	9.098.603	35.440.450
			10			TITLUL I CHELTUIELI DE PERSONAL			1.701.000	1.631.000	1.631.000	1.631.000	1.596.790	34.210	1.596.350
			10	01		Cheltuieli salariale in bani			1.606.000	1.547.000	1.547.000	1.547.000	1.518.770	28.230	1.518.442
			10	01	01	Salarii de baza			1.427.000	1.410.000	1.410.000	1.410.000	1.390.173	19.827	1.379.964
			10	01	17	Indemnizatii de hrana			127.000	90.000	90.000	90.000	88.723	1.277	97.933
			10	01	30	Alte drepturi salariale in bani			52.000	47.000	47.000	47.000	39.874	7.126	40.545
			10	02		Cheltuieli salariale in natura			53.000	46.000	46.000	46.000	44.950	1.050	44.950
			10	02	06	Vouchere de vacanta			53.000	46.000	46.000	46.000	44.950	1.050	44.950
			10	03		Contributii			42.000	38.000	38.000	38.000	33.070	4.930	32.958
			10	03	07	Contributia asiguratorie pentru munca			42.000	38.000	38.000	38.000	33.070	4.930	32.958
			20			TITLUL II BUNURI SI SERVICII			25.315.000	41.123.000	35.564.393	35.564.393	26.500.000	9.064.393	33.844.100
			20	01		Bunuri si servicii			11.048.000	10.447.000	8.658.545	8.658.545	7.732.313	926.232	7.230.752
			20	01	03	Incalzit, iluminat si forta motrica			84.000	99.000	89.275	89.275	89.275		89.275
			20	01	05	Carburanti si lubrifianti			560.000	640.000	626.008	626.008	505.152	120.856	459.409

Capi- tol	Sub- capi- tol	Pa- ra- graf	Gru- pa / Titlu	Ar- ti- col	Ali- ne- at	Denumire indicator	Credite de angajament		Credite bugetare		Angajamente bugetare	Angajamente legale	Plati efectuate	Angajamente legale de platit	Cheltuieli efective
							initiale	definitive	initiale	definitive					
A						B	1	2	3	4	5	6	7	8=6-7	9
			20	01	06	Piese de schimb			66.000	46.000	34.494	34.494	34.494		34.454
			20	01	08	Posta, telecomunicatii, radio, tv, internet			8.000	8.000	7.836	7.836	7.836		7.227
			20	01	09	Materiale si prestari de servicii cu caracter functional			3.200.000	2.800.000	2.311.813	2.311.813	2.192.342	119.471	1.737.776
			20	01	30	Alte bunuri si servicii pentru intretinere si functionare			7.130.000	6.854.000	5.589.119	5.589.119	4.903.214	685.905	4.902.611
			20	02		Reparatii curente			13.480.000	29.900.000	26.225.309	26.225.309	18.087.148	8.138.161	25.934.372
			20	05		Bunuri de natura obiectelor de inventar			25.000	30.000	19.537	19.537	19.537		13.529
			20	05	30	Alte obiecte de inventar			25.000	30.000	19.537	19.537	19.537		13.529
			20	13		Pregatire profesionala			10.000	4.000	3.935	3.935	3.935		3.935
			20	14		Protectia muncii			80.000	120.000	106.477	106.477	106.477		110.922
			20	30		Alte cheltuieli			672.000	622.000	550.590	550.590	550.590		550.590
			20	30	30	Alte cheltuieli cu bunuri si servicii			672.000	622.000	550.590	550.590	550.590		550.590
			84			TITLUL XV PLATI EFECTUATE IN ANII PRECEDENTI SI RECUPERATE IN ANUL CURENT					-15.582	-15.582	-15.582		
			85			Titlul XIX PLATI EFECTUATE IN ANII PRECEDENTI SI RECUPERATE IN ANUL CURENT					-15.582	-15.582	-15.582		
			85	01		Plati efectuate in anii precedenti si recuperate in anul curent					-15.582	-15.582	-15.582		
			85	01	01	Plati efectuate in anii precedenti si recuperate in anul curent					-15.582	-15.582	-15.582		
			9902	96		excedent/deficit sect funct				10.000			7.768.924		

Conducatorul institutiei,

Conducatorul compartimentului
financiar-contabil

MUNICIPIUL BUCURESTI

CONTUL DE EXECUTIE AL BUGETULUI LOCAL - CHELTUIELI
 SECTIUNEA DE DEZVOLTARE
 31.12.2019

Pag. 1 - lei-

Capi- tol	Sub- capi- tol	Pa- ra- graf	Gru- pa / Titlu	Ar- ti- col	Ali- ne- at	Denumire indicator	Credite de angajament		Credite bugetare		Angajamente bugetare	Angajamente legale	Plati efectuate	Angajamente legale de platit	Cheltuieli efective
							initiale	definitive	initiale	definitive					
A						B	1	2	3	4	5	6	7	8=6-7	9
5002						TOTAL CHELTUIELI	4.070.000	3.628.000	177.575.000	135.171.000	127.796.734	126.495.409	81.979.736	44.515.673	31.650.407
		01				CHELTUIELI CURENTE	752.000	310.000	3.615.000	4.950.000	4.950.000	4.936.453	1.377.407	3.559.046	1.173.910
		58				TITLUL X PROIECTE CU FINANTARE DIN FONDURI EXTERNE NERAMBURSABILE CADRULUI FINANCIAR 2014-2020	752.000	310.000	3.615.000	4.950.000	4.950.000	4.936.453	1.377.407	3.559.046	1.173.910
		58	01			Programe din Fondul European de Dezvoltare Regionala (FEDR)				1.156.000	1.156.000	1.156.000		1.156.000	
		58	01	01		Finantarea nationala			601.000	601.000	601.000	601.000		601.000	
		58	01	02		Finantarea externa nerambursabila			555.000	555.000	555.000	555.000		555.000	
		58	02			Programe din Fondul Social European (FSE)	752.000	310.000	1.077.000	1.256.000	1.256.000	1.242.453	759.262	483.191	680.715
		58	02	01		Finantarea nationala		50.000	85.000	200.000	200.000	196.131	106.063	90.068	109.227
		58	02	02		Finantarea externa nerambursabila	752.000	260.000	992.000	1.056.000	1.056.000	1.046.322	653.199	393.123	571.488
		58	15			Alte programe comunitare finantate in perioada 2014-2020			2.538.000	2.538.000	2.538.000	2.538.000	618.145	1.919.855	493.195
		58	15	01		Finantarea nationala			500.000	500.000	500.000	500.000	41.119	458.881	41.119
		58	15	02		Finantare externa nerambursabila			2.038.000	2.038.000	2.038.000	2.038.000	577.026	1.460.974	452.076
		70				CHELTUIELI DE CAPITAL	3.318.000	3.318.000	173.960.000	130.371.000	123.175.954	121.888.176	80.931.549	40.956.627	30.476.497
		71				TITLUL XIII ACTIVE NEFINANCIARE	3.318.000	3.318.000	173.960.000	130.371.000	123.175.954	121.888.176	80.931.549	40.956.627	30.476.497
		71	01			Active fixe	3.318.000	3.318.000	173.755.000	130.145.000	122.949.954	121.662.176	80.723.609	40.938.567	30.476.497
		71	01	01		Constructii	685.000	550.000	145.712.000	97.147.000	92.301.005	91.751.005	60.995.254	30.755.751	23.682.820
		71	01	02		Masini, echipamente si mijloace de transport	180.000		7.008.000	6.791.000	5.291.347	5.291.347	2.294.809	2.996.538	1.815.225
		71	01	03		Mobilier, aparatura birotica si alte active corporale	1.529.000	1.865.000	4.355.000	5.192.000	4.989.487	4.663.937	2.609.604	2.054.333	3.043.702
		71	01	30		Alte active fixe (inclusiv reparatii capitale)	924.000	903.000	16.680.000	21.015.000	20.368.115	19.955.887	14.823.942	5.131.945	1.934.750
		71	03			Reparatii capitale aferente activelor fixe			205.000	226.000	226.000	226.000	207.940	18.060	

Capi- tol	Sub- capi- tol	Pa- ra- graf	Gru- pa / Titlu	Ar- ti- col	Ali- ne- at	Denumire indicator	Credite de angajament		Credite bugetare		Angajamente bugetare	Angajamente legale	Plati efectuate	Angajamente legale de platit	Cheltuieli efective
							initiale	definitive	initiale	definitive					
A						B	1	2	3	4	5	6	7	8=6-7	9
			84			PLATI EFECTUATE IN ANII PRECEDENTI SI RECUPERATE IN ANUL CURENT				-150.000	-329.220	-329.220	-329.220		
			85			Titlul XIX PLATI EFECTUATE IN ANII PRECEDENTI SI RECUPERATE IN ANUL CURENT				-150.000	-329.220	-329.220	-329.220		
			85	01		Plati efectuate in anii precedenti si recuperate in anul curent				-150.000	-329.220	-329.220	-329.220		
			85	01	02	Plati efectuate in anii precedenti si recuperate in anul curent (SD)				-150.000	-329.220	-329.220	-329.220		
5100	02					Partea I-a SERVICII PUBLICE GENERALE			18.769.000	12.748.000	12.720.824	12.720.824	8.196.199	4.524.625	4.664.616
5102						AUTORITATI PUBLICE SI ACTIUNI EXTERNE			18.769.000	12.748.000	12.720.824	12.720.824	8.196.199	4.524.625	4.664.616
			01			CHELTUIELI CURENTE			325.000	946.000	946.000	946.000	462.809	483.191	353.346
			58			TITLUL X PROIECTE CU FINANTARE DIN FONDURI EXTERNE NERAMBURSABILE CADRULUI FINANCIAR 2014-2020			325.000	946.000	946.000	946.000	462.809	483.191	353.346
			58	02		Programe din Fondul Social European (FSE)			325.000	946.000	946.000	946.000	462.809	483.191	353.346
			58	02	01	Finantarea nationala			85.000	150.000	150.000	150.000	59.932	90.068	58.332
			58	02	02	Finantarea externa nerambursabila			240.000	796.000	796.000	796.000	402.877	393.123	295.014
			70			CHELTUIELI DE CAPITAL			18.444.000	11.952.000	11.924.528	11.924.528	7.883.094	4.041.434	4.311.270
			71			TITLUL XIII ACTIVE NEFINANCIARE			18.444.000	11.952.000	11.924.528	11.924.528	7.883.094	4.041.434	4.311.270
			71	01		Active fixe			18.344.000	11.822.000	11.794.528	11.794.528	7.769.586	4.024.942	4.311.270
			71	01	01	Constructii			13.671.000	5.265.000	5.263.460	5.263.460	3.834.742	1.428.718	3.378.163
			71	01	02	Masini, echipamente si mijloace de transport			373.000	188.000	187.012	187.012	184.618	2.394	347.603
			71	01	03	Mobilier, aparatura birotica si alte active corporale			241.000	357.000	350.961	350.961	311.864	39.097	141.458
			71	01	30	Alte active fixe (inclusiv reparatii capitale)			4.059.000	6.012.000	5.993.095	5.993.095	3.438.362	2.554.733	444.046

Capi- tol	Sub- capi- tol	Pa- ra- graf	Gru- pa / Titlu	Ar- ti- col	Ali- ne- at	Denumire indicator	Credite de angajament		Credite bugetare		Angajamente bugetare	Angajamente legale	Plati efectuate	Angajamente legale de platit	Cheltuieli efective
							initiale	definitive	initiale	definitive					
A						B	1	2	3	4	5	6	7	8=6-7	9
						active corporale									529
			71	01	30	Alte active fixe (inclusiv reparatii capitale)									10.580
6500	02					Partea III-a CHELTUIELI SOCIAL-CULTURALE	4.070.000	3.628.000	49.622.000	48.681.000	44.749.067	43.447.742	27.598.966	15.848.776	23.876.865
6502						INVATAMANT			20.817.000	22.695.000	22.695.000	22.695.000	10.080.368	12.614.632	2.517.255
			01			CHELTUIELI CURENTE			2.538.000	2.538.000	2.538.000	2.538.000	618.145	1.919.855	493.195
			58			TITLUL X PROIECTE CU FINANTARE DIN FONDURI EXTERNE NERAMBURSABILE									
			58	15		CADRULUI FINANCIAR 2014-2020			2.538.000	2.538.000	2.538.000	2.538.000	618.145	1.919.855	493.195
			58	15		Alte programe comunitare finantate in perioada 2014-2020			2.538.000	2.538.000	2.538.000	2.538.000	618.145	1.919.855	493.195
			58	15	01	Finantarea nationala			500.000	500.000	500.000	500.000	41.119	458.881	41.119
			58	15	02	Finantare externa nerambursabila			2.038.000	2.038.000	2.038.000	2.038.000	577.026	1.460.974	452.076
			70			CHELTUIELI DE CAPITAL			18.279.000	20.157.000	20.157.000	20.157.000	9.462.223	10.694.777	2.024.060
			71			TITLUL XIII ACTIVE NEFINANCIARE			18.279.000	20.157.000	20.157.000	20.157.000	9.462.223	10.694.777	2.024.060
			71	01		Active fixe			18.279.000	20.157.000	20.157.000	20.157.000	9.462.223	10.694.777	2.024.060
			71	01	01	Constructii			10.525.000	11.431.000	11.431.000	11.431.000	7.066.445	4.364.555	56.386
			71	01	02	Masini, echipamente si mijloace de transport			4.132.000	2.977.000	2.977.000	2.977.000	548.368	2.428.632	228.929
			71	01	03	Mobilier, aparatura birotica si alte active corporale			1.904.000	2.328.000	2.328.000	2.328.000	468.958	1.859.042	649.615
			71	01	30	Alte active fixe (inclusiv reparatii capitale)			1.718.000	3.421.000	3.421.000	3.421.000	1.378.452	2.042.548	1.089.130
6702						CULTURA, RECREERE SI RELIGIE			24.735.000	22.358.000	18.426.067	18.426.067	15.352.878	3.073.189	19.325.329
			70			CHELTUIELI DE CAPITAL			24.735.000	22.358.000	18.544.858	18.544.858	15.471.669	3.073.189	19.325.329
			71			TITLUL XIII ACTIVE NEFINANCIARE			24.735.000	22.358.000	18.544.858	18.544.858	15.471.669	3.073.189	19.325.329
			71	01		Active fixe			24.630.000	22.262.000	18.448.858	18.448.858	15.377.237	3.071.621	19.325.329
			71	01	01	Constructii			19.947.000	14.052.000	12.169.982	12.169.982	9.770.811	2.399.171	17.428.126

Capi- tol	Sub- capi- tol	Pa- ra- graf	Gru- pa / Titlu	Ar- ti- col	Ali- ne- at	Denumire indicator	Credite de angajament		Credite bugetare		Angajamente bugetare	Angajamente legale	Plati efectuate	Angajamente legale de platit	Cheltuieli efective
							initiale	definitive	initiale	definitive					
A						B	1	2	3	4	5	6	7	8=6-7	9
			71	01	02	Masini, echipamente si mijloace de transport			1.621.000	3.144.000	1.973.050	1.973.050	1.480.629	492.421	775.297
			71	01	03	Mobilier, aparatura birotica si alte active corporale			681.000	597.000	445.526	445.526	441.880	3.646	1.121.906
			71	01	30	Alte active fixe (inclusiv reparatii capitale)			2.381.000	4.469.000	3.860.300	3.860.300	3.683.917	176.383	
			71	03		Reparatii capitale aferente activelor fixe			105.000	96.000	96.000	96.000	94.432	1.568	
			84			PLATI EFECTUATE IN ANII PRECEDENTI SI RECUPERATE IN ANUL CURENT					-118.791	-118.791	-118.791		
			85			Titlul XIX PLATI EFECTUATE IN ANII PRECEDENTI SI RECUPERATE IN ANUL CURENT					-118.791	-118.791	-118.791		
			85	01		Plati efectuate in anii precedenti si recuperate in anul curent					-118.791	-118.791	-118.791		
			85	01	02	Plati efectuate in anii precedenti si recuperate in anul curent (SD)					-118.791	-118.791	-118.791		
6802						ASIGURARI SI ASISTENTA SOCIALA	4.070.000	3.628.000	4.070.000	3.628.000	3.628.000	2.326.675	2.165.720	160.955	2.034.281
			01			CHELTUIELI CURENTE	752.000	310.000	752.000	310.000	310.000	296.453	296.453		327.369
			58			TITLUL X PROIECTE CU FINANTARE DIN FONDURI EXTERNE NERAMBURSABILE									
						CADRULUI FINANCIAR 2014-2020	752.000	310.000	752.000	310.000	310.000	296.453	296.453		327.369
			58	02		Programe din Fondul Social European (FSE)	752.000	310.000	752.000	310.000	310.000	296.453	296.453		327.369
			58	02	01	Finantarea nationala		50.000		50.000	50.000	46.131	46.131		50.895
			58	02	02	Finantarea externa nerambursabila	752.000	260.000	752.000	260.000	260.000	250.322	250.322		276.474
			70			CHELTUIELI DE CAPITAL	3.318.000	3.318.000	3.318.000	3.318.000	3.318.000	2.030.222	1.869.267	160.955	1.706.912
			71			TITLUL XIII ACTIVE NEFINANCIARE	3.318.000	3.318.000	3.318.000	3.318.000	3.318.000	2.030.222	1.869.267	160.955	1.706.912
			71	01		Active fixe	3.318.000	3.318.000	3.318.000	3.318.000	3.318.000	2.030.222	1.869.267	160.955	1.706.912

Capi- tol	Sub- capi- tol	Pa- ra- graf	Gru- pa / Titlu	Ar- ti- col	Ali- ne- at	Denumire indicator	Credite de angajament		Credite bugetare		Angajamente bugetare	Angajamente legale	Plati efectuate	Angajamente legale de platit	Cheltuieli efective
							initiale	definitive	initiale	definitive					
A						B	1	2	3	4	5	6	7	8=6-7	9
			71	01	01	Constructii	685.000	550.000	685.000	550.000	550.000				12.359
			71	01	02	Masini, echipamente si mijloace de transport	180.000		180.000						236.908
			71	01	03	Mobilier, aparatura birotica si alte active corporale	1.529.000	1.865.000	1.529.000	1.865.000	1.865.000	1.539.450	1.386.902	152.548	1.125.317
			71	01	30	Alte active fixe (inclusiv reparatii capitale)	924.000	903.000	924.000	903.000	903.000	490.772	482.365	8.407	332.328
7000	02					Partea IV-a SERVICII SI DEZVOLTARE PUBLICA, LOCUINTE, MEDIU SI APE			40.865.000	14.947.000	14.283.335	14.283.335	12.179.470	2.103.865	307.962
7002						LOCUINTE, SERVICII SI DEZVOLTARE PUBLICA			40.746.000	14.918.000	14.254.335	14.254.335	12.171.440	2.082.895	215.616
			01			CHELTUIELI CURENTE				1.156.000	1.156.000	1.156.000		1.156.000	
			58			TITLUL X PROIECTE CU FINANTARE DIN FONDURI EXTERNE NERAMBURSABILE CADRULUI FINANCIAR 2014-2020				1.156.000	1.156.000	1.156.000		1.156.000	
			58	01		Programe din Fondul European de Dezvoltare Regionala (FEDR)				1.156.000	1.156.000	1.156.000		1.156.000	
			58	01	01	Finantarea nationala				601.000	601.000	601.000		601.000	
			58	01	02	Finantarea externa nerambursabila				555.000	555.000	555.000		555.000	
			70			CHELTUIELI DE CAPITAL			40.746.000	13.762.000	13.098.335	13.098.335	12.171.440	926.895	215.616
			71			TITLUL XIII ACTIVE NEFINANCIARE			40.746.000	13.762.000	13.098.335	13.098.335	12.171.440	926.895	215.616
			71	01		Active fixe			40.746.000	13.762.000	13.098.335	13.098.335	12.171.440	926.895	215.616
			71	01	01	Constructii			35.060.000	8.239.000	7.639.000	7.639.000	6.954.025	684.975	148.283
			71	01	02	Masini, echipamente si mijloace de transport				110.000	60.000	60.000	60.000	60.000	7.844
			71	01	03	Mobilier, aparatura birotica si alte active corporale					45.000				1.192
			71	01	30	Alte active fixe (inclusiv reparatii capitale)			5.576.000	5.418.000	5.399.335	5.399.335	5.217.415	181.920	58.297

Capi- tol	Sub- capi- tol	Pa- ra- graf	Gru- pa / Titlu	Ar- ti- col	Ali- ne- at	Denumire indicator	Credite de angajament		Credite bugetare		Angajamente bugetare	Angajamente legale	Plati efectuate	Angajamente legale de platit	Cheltuieli efective
							initiale	definitive	initiale	definitive					
A						B	1	2	3	4	5	6	7	8=6-7	9
7402						PROTECTIA MEDIULUI			119.000	29.000	29.000	29.000	8.030	20.970	92.346
			70			CHELTUIELI DE CAPITAL			119.000	29.000	29.000	29.000	8.030	20.970	92.346
			71			TITLUL XIII ACTIVE NEFINANCIARE			119.000	29.000	29.000	29.000	8.030	20.970	92.346
			71	01		Active fixe			119.000	29.000	29.000	29.000	8.030	20.970	92.346
			71	01	01	Constructii			60.000	10.000	10.000	10.000		10.000	92.346
			71	01	30	Alte active fixe (inclusiv reparatii capitale)			59.000	19.000	19.000	19.000	8.030	10.970	
8000	02					Partea V-a ACTIUNI ECONOMICE			68.116.000	58.762.000	56.010.508	56.010.508	33.985.192	22.025.316	2.762.011
8402						TRANSPORTURI			68.116.000	58.762.000	56.010.508	56.010.508	33.985.192	22.025.316	2.762.011
			70			CHELTUIELI DE CAPITAL			68.116.000	58.762.000	56.071.233	56.071.233	34.045.917	22.025.316	2.762.011
			71			TITLUL XIII ACTIVE NEFINANCIARE			68.116.000	58.762.000	56.071.233	56.071.233	34.045.917	22.025.316	2.762.011
			71	01		Active fixe			68.116.000	58.762.000	56.071.233	56.071.233	34.045.917	22.025.316	2.762.011
			71	01	01	Constructii			65.764.000	57.600.000	55.237.563	55.237.563	33.369.231	21.868.332	2.567.157
			71	01	02	Masini, echipamente si mijloace de transport			389.000	389.000	61.285	61.285	61.285		191.169
			71	01	03	Mobilier, aparatura birotica si alte active corporale									3.685
			71	01	30	Alte active fixe (inclusiv reparatii capitale)			1.963.000	773.000	772.385	772.385	615.401	156.984	
			84			TITLUL XV PLATI EFECTUATE IN ANII PRECEDENTI SI RECUPERATE IN ANUL CURENT					-60.725	-60.725	-60.725		
			85			Titlul XIX PLATI EFECTUATE IN ANII PRECEDENTI SI RECUPERATE IN ANUL CURENT					-60.725	-60.725	-60.725		
			85	01		Plati efectuate in anii precedenti si recuperate in anul curent					-60.725	-60.725	-60.725		
			85	01	02	Plati efectuate in anii precedenti si					-60.725	-60.725	-60.725		

Capi- tol	Sub- capi- tol	Pa- ra- graf	Gru- pa / Titlu	Ar- ti- col	Ali- ne- at	Denumire indicator	Credite de angajament		Credite bugetare		Angajamente bugetare	Angajamente legale	Plati efectuate	Angajamente legale de platit	Cheltuieli efective
							initiale	definitive	initiale	definitive					
A						B	1	2	3	4	5	6	7	8=6-7	9
9902	97					recuperate in anul curent (SD) excedent/deficit sect dezv			-9.728.000	-9.738.000	-60.725	-60.725	-60.725		27.486.032

Conducatorul institutiei,

Conducatorul compartimentului
financiar-contabil

MUNICIPIUL BUCURESTI

CONTUL DE EXECUTIE AL IMPRUMUTURILOR EXTERNE
31.12.2019

Pag. 1 - lei-

Capi- tol	Sub- capi- tol	Pa- ra- graf	Gru- pa / Titlu	Ar- ti- col	Ali- ne- at	Denumire indicator	Credite de angajament		Credite bugetare		Angajamente bugetare	Angajamente legale	Plati efectuate	Angajamente legale de platit	Cheltuieli efective
							initiale	definitive	initiale	definitive					
A						B	1	2	3	4	5	6	7	8=6-7	9
5006						CREDITE EXTERNE									
						CREDITE EXTERNE			325.572.000	307.719.000	307.719.000	307.719.000	106.477.439	201.241.561	
6506						INVATAMANT									
						INVATAMANT			137.572.000	85.500.000	85.500.000	85.500.000		85.500.000	
	03					Invatamant prescolar si primar			137.572.000	85.500.000	85.500.000	85.500.000		85.500.000	
		01				Invatamant prescolar			33.562.000	21.008.000	21.008.000	21.008.000		21.008.000	
		02				Invatamant primar			104.010.000	64.492.000	64.492.000	64.492.000		64.492.000	
7006						LOCUINTE, SERVICII SI DEZVOLTARE PUBLICA									
						LOCUINTE, SERVICII SI DEZVOLTARE PUBLICA			188.000.000	222.219.000	222.219.000	222.219.000	106.477.439	115.741.561	
	03					Locuinte			188.000.000	222.219.000	222.219.000	222.219.000	106.477.439	115.741.561	
		30				Alte cheltuieli in domeniul locuintelor			188.000.000	222.219.000	222.219.000	222.219.000	106.477.439	115.741.561	

MUNICIPIUL BUCURESTI

DETALIEREA CHELTUIELILOR
- imprumuturi externe -
31.12.2019

Pag. 2 - lei-

Capi- tol	Sub- capi- tol	Pa- ra- graf	Gru- pa / Titlu	Ar- ti- col	Ali- ne- at	Denumire indicator	Credite de angajament		Credite bugetare		Angajamente bugetare	Angajamente legale	Plati efectuate	Angajamente legale de platit	Cheltuieli efective
							initiale	definitive	initiale	definitive					
A						B	1	2	3	4	5	6	7	8=6-7	9
5006						CREDITE EXTERNE									
						CREDITE EXTERNE			325.572.000	307.719.000	307.719.000	307.719.000	106.477.439	201.241.561	
			58	01		Programe din Fondul European de Dezvoltare Regionala (FEDR)			101.998.000	57.563.000	57.563.000	57.563.000	15.777.792	41.785.208	
5006			58	01	01	Finantarea nationala			51.821.000	28.002.000	28.002.000	28.002.000	8.171.856	19.830.144	
			58	01	02	Finantarea externa nerambursabila			47.836.000	25.848.000	25.848.000	25.848.000	7.605.936	18.242.064	
			58	01	03	Cheltuieli neeligibile			2.341.000	3.713.000	3.713.000	3.713.000		3.713.000	
			71	01		Active fixe			223.574.000	250.156.000	250.156.000	250.156.000	90.699.647	159.456.353	
			71	01	01	Constructii			185.574.000	212.156.000	212.156.000	212.156.000	88.075.220	124.080.780	
			71	01	30	Alte active fixe (inclusiv reparatii capitale)			38.000.000	38.000.000	38.000.000	38.000.000	2.624.427	35.375.573	
6506						INVATAMANT									
						INVATAMANT			137.572.000	85.500.000	85.500.000	85.500.000		85.500.000	
			70			CHELTUIELI DE CAPITAL			137.572.000	85.500.000	85.500.000	85.500.000		85.500.000	
			71			TITLUL XIII ACTIVE NEFINANCIARE			137.572.000	85.500.000	85.500.000	85.500.000		85.500.000	
			71	01		Active fixe			137.572.000	85.500.000	85.500.000	85.500.000		85.500.000	
			71	01	01	Constructii			137.572.000	85.500.000	85.500.000	85.500.000		85.500.000	
7006						LOCUINTE, SERVICII SI DEZVOLTARE PUBLICA									
						LOCUINTE, SERVICII SI DEZVOLTARE PUBLICA			188.000.000	222.219.000	222.219.000	222.219.000	106.477.439	115.741.561	
			01			CHELTUIELI CURENTE			101.998.000	57.563.000	57.563.000	57.563.000	15.777.792	41.785.208	
			58			TITLUL X PROIECTE CU FINANTARE DIN FONDURI EXTERNE NERAMBURSABILE									
						CADRULUI FINANCIAR 2014-2020			101.998.000	57.563.000	57.563.000	57.563.000	15.777.792	41.785.208	
7006			58	01		Programe din Fondul European de Dezvoltare Regionala (FEDR)			101.998.000	57.563.000	57.563.000	57.563.000	15.777.792	41.785.208	
7006			58	01	01	Finantarea nationala			51.821.000	28.002.000	28.002.000	28.002.000	8.171.856	19.830.144	
			58	01	02	Finantarea externa nerambursabila			47.836.000	25.848.000	25.848.000	25.848.000	7.605.936	18.242.064	
			58	01	03	Cheltuieli neeligibile			2.341.000	3.713.000	3.713.000	3.713.000		3.713.000	

Capi- tol	Sub- capi- tol	Pa- ra- graf	Gru- pa / Titlu	Ar- ti- col	Ali- ne- at	Denumire indicator	Credite de angajament		Credite bugetare		Angajamente bugetare	Angajamente legale	Plati efectuate	Angajamente legale de platit	Cheltuieli efective
							initiale	definitive	initiale	definitive					
A						B	1	2	3	4	5	6	7	8=6-7	9
7006			70			CHELTUIELI DE CAPITAL			86.002.000	164.656.000	164.656.000	164.656.000	90.699.647	73.956.353	
			71			TITLUL XIII ACTIVE NEFINANCIARE			86.002.000	164.656.000	164.656.000	164.656.000	90.699.647	73.956.353	
			71	01		Active fixe			86.002.000	164.656.000	164.656.000	164.656.000	90.699.647	73.956.353	
			71	01	01	Constructii			48.002.000	126.656.000	126.656.000	126.656.000	88.075.220	38.580.780	
			71	01	30	Alte active fixe (inclusiv reparatii capitale)			38.000.000	38.000.000	38.000.000	38.000.000	2.624.427	35.375.573	



Conducatorul compartimentului
financiar-contabil

MUNICIPIUL BUCURESTI

CONTUL DE EXECUTIE AL IMPRUMUTURILOR EXTERNE
SECTIUNEA DE DEZVOLTARE
31.12.2019

Pag. 1 - lei-

Capi- tol	Sub- capi- tol	Pa- ra- graf	Gru- pa / Titlu	Ar- ti- col	Ali- ne- at	Denumire indicator	Credite de angajament		Credite bugetare		Angajamente bugetare	Angajamente legale	Plati efectuate	Angajamente legale de platit	Cheltuieli efective
							initiale	definitive	initiale	definitive					
A						B	1	2	3	4	5	6	7	8=6-7	9
5006						CREDITE EXTERNE			325.572.000	307.719.000	307.719.000	307.719.000	106.477.439	201.241.561	
6506						INVATAMANT			137.572.000	85.500.000	85.500.000	85.500.000		85.500.000	
		70				CHELTUIELI DE CAPITAL			137.572.000	85.500.000	85.500.000	85.500.000		85.500.000	
		71				TITLUL XIII ACTIVE NEFINANCIARE			137.572.000	85.500.000	85.500.000	85.500.000		85.500.000	
		71	01			Active fixe			137.572.000	85.500.000	85.500.000	85.500.000		85.500.000	
		71	01	01		Constructii			137.572.000	85.500.000	85.500.000	85.500.000		85.500.000	
7006						LOCUINTE, SERVICII SI DEZVOLTARE PUBLICA			188.000.000	222.219.000	222.219.000	222.219.000	106.477.439	115.741.561	
		01				CHELTUIELI CURENTE			101.998.000	57.563.000	57.563.000	57.563.000	15.777.792	41.785.208	
		58				TITLUL X PROIECTE CU FINANTARE DIN FONDURI EXTERNE NERAMBURSABILE CADRULUI FINANCIAR 2014-2020			101.998.000	57.563.000	57.563.000	57.563.000	15.777.792	41.785.208	
		58	01			Programe din Fondul European de Dezvoltare Regionala (FEDR)			101.998.000	57.563.000	57.563.000	57.563.000	15.777.792	41.785.208	
		58	01	01		Finantarea nationala			51.821.000	28.002.000	28.002.000	28.002.000	8.171.856	19.830.144	
		58	01	02		Finantarea externa nerambursabila			47.836.000	25.848.000	25.848.000	25.848.000	7.605.936	18.242.064	
		58	01	03		Cheltuieli neeligibile			2.341.000	3.713.000	3.713.000	3.713.000		3.713.000	
		70				CHELTUIELI DE CAPITAL			86.002.000	164.656.000	164.656.000	164.656.000	90.699.647	73.956.353	
		71				TITLUL XIII ACTIVE NEFINANCIARE			86.002.000	164.656.000	164.656.000	164.656.000	90.699.647	73.956.353	
		71	01			Active fixe			86.002.000	164.656.000	164.656.000	164.656.000	90.699.647	73.956.353	
		71	01	01		Constructii			48.002.000	126.656.000	126.656.000	126.656.000	88.075.220	38.580.780	
		71	01	30		Alte active fixe (inclusiv reparatii capitale)			38.000.000	38.000.000	38.000.000	38.000.000	2.624.427	35.375.573	

Conducatorul institutiei,

Conducatorul compartimentului
financiar-contabil

MUNICIPIUL BUCURESTI

CONTUL DE EXECUTIE AL IMPRUMUTURILOR INTERNE
31.12.2019

Pag. 1 - lei-

Capi- tol	Sub- capi- tol	Pa- ra- graf	Gru- pa / Titlu	Ar- ti- col	Ali- ne- at	Denumire indicator	Credite de angajament		Credite bugetare		Angajamente bugetare	Angajamente legale	Plati efectuate	Angajamente legale de platit	Cheltuieli efective
							initiale	definitive	initiale	definitive					
A						B	1	2	3	4	5	6	7	8=6-7	9
5007						CREDITE INTERNE									
						CREDITE INTERNE			161.780.000	380.396.000	293.425.235	293.425.235	184.069.913	109.355.322	
5107						AUTORITATI PUBLICE SI ACTIUNI EXTERNE									
						AUTORITATI PUBLICE SI ACTIUNI EXTERNE				12.645.000					
	01					Autoritati executive si legislative				12.645.000					
		03				Autoritati executive				12.645.000					
6707						CULTURA, RECREERE SI RELIGIE									
						CULTURA, RECREERE SI RELIGIE			70.699.000	149.277.000	74.951.235	74.951.235	74.951.034	201	
	05					Servicii recreative si sportive			70.699.000	149.277.000	74.951.235	74.951.235	74.951.034	201	
		03				Intretinere gradini publice, parcuri zone verzi, baze sportive si de agrement			70.699.000	149.277.000	74.951.235	74.951.235	74.951.034	201	
7007						LOCUINTE, SERVICII SI DEZVOLTARE PUBLICA									
						LOCUINTE, SERVICII SI DEZVOLTARE PUBLICA			91.081.000	218.474.000	218.474.000	218.474.000	109.118.879	109.355.121	
	03					Locuinte			91.081.000	218.474.000	218.474.000	218.474.000	109.118.879	109.355.121	
		30				Alte cheltuieli in domeniul locuintelor			91.081.000	218.474.000	218.474.000	218.474.000	109.118.879	109.355.121	

MUNICIPIUL BUCURESTI

DETALIEREA CHELTUIELILOR
- imprumuturi interne -
31.12.2019

Pag. 2 - lei-

Capi- tol	Sub- capi- tol	Pa- ra- graf	Gru- pa / Titlu	Ar- ti- col	Ali- ne- at	Denumire indicator	Credite de angajament		Credite bugetare		Angajamente bugetare	Angajamente legale	Plati efectuate	Angajamente legale de platit	Cheltuieli efective
							initiale	definitive	initiale	definitive					
A						B	1	2	3	4	5	6	7	8=6-7	9
5007						CREDITE INTERNE									
						CREDITE INTERNE			161.780.000	380.396.000	293.425.235	293.425.235	184.069.913	109.355.322	
			56	01		Programe din Fondul European de Dezvoltare Regionala (FEDR)			1.660.000	1.660.000	1.660.000	1.660.000	1.659.799	201	
5007			56	01	01	Finantarea nationala			1.660.000	1.660.000	1.660.000	1.660.000	1.659.799	201	
			58	01		Programe din Fondul European de Dezvoltare Regionala (FEDR)			59.839.000	103.114.000	103.114.000	103.114.000	103.113.361	639	
5007			58	01	01	Finantarea nationala			30.402.000	53.619.000	53.619.000	53.619.000	53.618.948	52	
			58	01	02	Finantarea externa nerambursabila			28.064.000	49.495.000	49.495.000	49.495.000	49.494.413	587	
			58	01	03	Cheltuieli neeligibile			1.373.000						
			71	01		Active fixe			100.281.000	275.622.000	188.651.235	188.651.235	79.296.753	109.354.482	
			71	01	01	Constructii			79.750.000	252.678.000	167.745.943	167.745.943	76.695.345	91.050.598	
			71	01	30	Alte active fixe (inclusiv reparatii capitale)			20.531.000	22.944.000	20.905.292	20.905.292	2.601.408	18.303.884	
5107						AUTORITATI PUBLICE SI ACTIUNI EXTERNE									
						AUTORITATI PUBLICE SI ACTIUNI EXTERNE				12.645.000					
			70			CHELTUIELI DE CAPITAL				12.645.000					
			71			TITLUL XIII ACTIVE NEFINANCIARE				12.645.000					
			71	01		Active fixe				12.645.000					
			71	01	01	Constructii				12.645.000					
6707						CULTURA, RECREERE SI RELIGIE									
						CULTURA, RECREERE SI RELIGIE			70.699.000	149.277.000	74.951.235	74.951.235	74.951.034	201	
			01			CHELTUIELI CURENTE			1.660.000	1.660.000	1.660.000	1.660.000	1.659.799	201	
			56			TITLUL VIII PROIECTE CU FINANTARE DIN FONDURI EXTERNE NERAMBURSABILE (FEN)									
						POSTADERARE			1.660.000	1.660.000	1.660.000	1.660.000	1.659.799	201	
6707			56	01		Programe din Fondul European de Dezvoltare Regionala (FEDR)			1.660.000	1.660.000	1.660.000	1.660.000	1.659.799	201	

Capi- tol	Sub- capi- tol	Pa- ra- graf	Gru- pa / Titlu	Ar- ti- col	Ali- ne- at	Denumire indicator	Credite de angajament		Credite bugetare		Angajamente bugetare	Angajamente legale	Plati efectuate	Angajamente legale de platit	Cheltuieli efective
							initiale	definitive	initiale	definitive					
A						B	1	2	3	4	5	6	7	8=6-7	9
6707			56	01	01	Finantarea nationala			1.660.000	1.660.000	1.660.000	1.660.000	1.659.799	201	
			70			CHELTUIELI DE CAPITAL			69.039.000	147.617.000	73.291.235	73.291.235	73.291.235		
			71			TITLUL XIII ACTIVE NEFINANCIARE			69.039.000	147.617.000	73.291.235	73.291.235	73.291.235		
			71	01		Active fixe			69.039.000	147.617.000	73.291.235	73.291.235	73.291.235		
			71	01	01	Constructii			68.508.000	144.673.000	72.385.943	72.385.943	72.385.943		
			71	01	30	Alte active fixe (inclusiv reparatii capitale)			531.000	2.944.000	905.292	905.292	905.292		
7007						LOCUINTE, SERVICII SI DEZVOLTARE PUBLICA									
						LOCUINTE, SERVICII SI DEZVOLTARE PUBLICA			91.081.000	218.474.000	218.474.000	218.474.000	109.118.879	109.355.121	
			01			CHELTUIELI CURENTE			59.839.000	103.114.000	103.114.000	103.114.000	103.113.361	639	
			58			TITLUL X PROIECTE CU FINANTARE DIN FONDURI EXTERNE NERAMBURSABILE									
						CADRULUI FINANCIAR 2014-2020			59.839.000	103.114.000	103.114.000	103.114.000	103.113.361	639	
7007			58	01		Programe din Fondul European de Dezvoltare Regionala (FEDR)			59.839.000	103.114.000	103.114.000	103.114.000	103.113.361	639	
7007			58	01	01	Finantarea nationala			30.402.000	53.619.000	53.619.000	53.619.000	53.618.948	52	
			58	01	02	Finantarea externa nerambursabila			28.064.000	49.495.000	49.495.000	49.495.000	49.494.413	587	
			58	01	03	Cheltuieli neeligibile			1.373.000						
			70			CHELTUIELI DE CAPITAL			31.242.000	115.360.000	115.360.000	115.360.000	6.005.518	109.354.482	
			71			TITLUL XIII ACTIVE NEFINANCIARE			31.242.000	115.360.000	115.360.000	115.360.000	6.005.518	109.354.482	
			71	01		Active fixe			31.242.000	115.360.000	115.360.000	115.360.000	6.005.518	109.354.482	
			71	01	01	Constructii			11.242.000	95.360.000	95.360.000	95.360.000	4.309.402	91.050.598	
			71	01	30	Alte active fixe (inclusiv reparatii capitale)			20.000.000	20.000.000	20.000.000	20.000.000	1.696.116	18.303.884	

Conducatorul institutiei,

Conducatorul compartimentului
financiar-contabil

MUNICIPIUL BUCURESTI

CONTUL DE EXECUTIE AL IMPRUMUTURILOR INTERNE
SECTIUNEA DE DEZVOLTARE
31.12.2019

Pag. 1 - lei-

Capi- tol	Sub- capi- tol	Pa- ra- graf	Gru- pa / Titlu	Ar- ti- col	Ali- ne- at	Denumire indicator	Credite de angajament		Credite bugetare		Angajamente bugetare	Angajamente legale	Plati efectuate	Angajamente legale de platit	Cheltuieli efective
							initiale	definitive	initiale	definitive					
A						B	1	2	3	4	5	6	7	8=6-7	9
5007						CREDITE INTERNE			161.780.000	380.396.000	293.425.235	293.425.235	184.069.913	109.355.322	
	01					CHELTUIELI CURENTE			61.499.000	104.774.000	104.774.000	104.774.000	104.773.160	840	
	56					TITLUL VIII PROIECTE CU FINANTARE DIN FONDURI EXTERNE NERAMBURSABILE (FEN)									
						POSTADERARE			1.660.000	1.660.000	1.660.000	1.660.000	1.659.799	201	
	56	01				Programe din Fondul European de Dezvoltare Regionala (FEDR)			1.660.000	1.660.000	1.660.000	1.660.000	1.659.799	201	
	56	01	01			Finantarea nationala			1.660.000	1.660.000	1.660.000	1.660.000	1.659.799	201	
	58					TITLUL X PROIECTE CU FINANTARE DIN FONDURI EXTERNE NERAMBURSABILE CADRULUI FINANCIAR 2014-2020			59.839.000	103.114.000	103.114.000	103.114.000	103.113.361	639	
	58	01				Programe din Fondul European de Dezvoltare Regionala (FEDR)			59.839.000	103.114.000	103.114.000	103.114.000	103.113.361	639	
	58	01	01			Finantarea nationala			30.402.000	53.619.000	53.619.000	53.619.000	53.618.948	52	
	58	01	02			Finantarea externa nerambursabila			28.064.000	49.495.000	49.495.000	49.495.000	49.494.413	587	
	58	01	03			Cheltuieli neeligibile			1.373.000						
	70					CHELTUIELI DE CAPITAL			100.281.000	275.622.000	188.651.235	188.651.235	79.296.753	109.354.482	
	71					TITLUL XIII ACTIVE NEFINANCIARE			100.281.000	275.622.000	188.651.235	188.651.235	79.296.753	109.354.482	
	71	01				Active fixe			100.281.000	275.622.000	188.651.235	188.651.235	79.296.753	109.354.482	
	71	01	01			Constructii			79.750.000	252.678.000	167.745.943	167.745.943	76.695.345	91.050.598	
	71	01	30			Alte active fixe (inclusiv reparatii capitale)			20.531.000	22.944.000	20.905.292	20.905.292	2.601.408	18.303.884	
5107						AUTORITATI PUBLICE SI ACTIUNI EXTERNE				12.645.000					
	70					CHELTUIELI DE CAPITAL				12.645.000					
	71					TITLUL XIII ACTIVE NEFINANCIARE				12.645.000					
	71	01				Active fixe				12.645.000					
	71	01	01			Constructii				12.645.000					
6707						CULTURA, RECREERE SI RELIGIE			70.699.000	149.277.000	74.951.235	74.951.235	74.951.034	201	

Capi- tol	Sub- capi- tol	Pa- ra- graf	Gru- pa / Titlu	Ar- ti- col	Ali- ne- at	Denumire indicator	Credite de angajament		Credite bugetare		Angajamente bugetare	Angajamente legale	Plati efectuate	Angajamente legale de platit	Cheltuieli efective
							initiale	definitive	initiale	definitive					
A						B	1	2	3	4	5	6	7	8=6-7	9
						(inclusiv reparatii capitale)			20.000.000	20.000.000	20.000.000	20.000.000	1.696.116	18.303.884	

Conducatorul institutiei,

Conducatorul compartimentului
financiar-contabil

CONTUL DE EXECUTIE AL INSTITUTIILOR PUBLICE FINANTATE
DIN VENITURI PROPRII SI SUBVENTII DIN BUGETUL LOCAL - VENITURI
31.12.2019

Pag. 1 -lei-

Capi- tol	Sub- capi- tol	Pa- ra- graf	Gru- pa / Titlu	Ar- ti- col	Ali- ne- at	Denumire indicator	Prevederi bugetare initiale	Prevederi bugetare definitive	Drepturi constatate			Incasari realizate	Stingeri pe alte cai decat incasari	Drepturi constatate de incasat
									Total, din care:	din anii precedenti	din anul curent			
A						B	1	2	3=4+5	4	5	6	7	8=3-6-7
0001						TOTAL VENITURI-VENITURI	132.660.000	121.077.000	108.628.480		108.628.480	92.574.555		16.053.925
3010						VENITURI DIN PROPRIETATE								
						VENITURI DIN PROPRIETATE	3.853.000	4.013.000	1.383.737		1.383.737	1.383.737		
						Venituri din concesiuni si inchirieri	3.845.000	4.005.000	1.381.815		1.381.815	1.381.815		
						Alte venituri din concesiuni si inchirieri de catre institutiile publice	3.845.000	4.005.000	1.381.815		1.381.815	1.381.815		
3010	50					Alte venituri din proprietate	8.000	8.000	1.922		1.922	1.922		
3310						VENITURI DIN PRESTARI DE SERVICII SI ALTE ACTIVITATI								
3310						VENITURI DIN PRESTARI DE SERVICII SI ALTE ACTIVITATI	65.646.000	43.797.000	41.120.986		41.120.986	25.067.061		16.053.925
3310	05					Taxe si alte venituri in invatamant	893.000	888.000	576.619		576.619	576.619		
	08					Venituri din prestari de servicii	1.028.000	1.737.000	1.685.176		1.685.176	1.685.176		
	13					Contributia de intretinere a persoanelor asistate	1.600.000	1.600.000	1.060.566		1.060.566	1.060.566		
3310	14					Contributia elevilor si studentilor pentru internate, camine si cantine	20.733.000	20.659.000	11.361.899		11.361.899	11.361.899		
3310	17					Venituri din organizarea de cursuri de calificare si conversie profesionala, specializare si perfectionare		20.000	11.773		11.773	11.773		
3310	50					Alte venituri din prestari de servicii si alte activitati	41.392.000	18.893.000	26.424.953		26.424.953	10.371.028		16.053.925
3610						DIVERSE VENITURI								
						DIVERSE VENITURI	5.247.000	6.860.000	5.730.697		5.730.697	5.730.697		

Capi- tol	Sub- capi- tol	Pa- ra- graf	Gru- pa / Titlu	Ar- ti- col	Ali- ne- at	Denumire indicator	Prevederi bugetare initiale	Prevederi bugetare definitive	Drepturi constatate			Incasari realizate	Stingeri pe alte cai decat incasari	Drepturi constatate de incasat
									Total, din care:	din anii precedenti	din anul curent			
A						B	1	2	3=4+5	4	5	6	7	8=3-6-7
3610	50					Alte venituri	5.247.000	6.860.000	5.730.697		5.730.697	5.730.697		
3710						TRANSFERURI VOLUNTARE, ALTELE DECAT SUBVENTIILE								
3710						TRANSFERURI VOLUNTARE, ALTELE DECAT SUBVENTIILE	299.000	-73.000	130.032		130.032	130.032		
3710	01					Donatii si sponsorizari	299.000	241.000	130.032		130.032	130.032		
	03					Varsaminte din sectiunea de functionare pentru finantarea sectiunii de dezvoltare a bugetului local	-7.878.000	-7.058.000	-4.772.521		-4.772.521	-4.772.521		
3710	04					Varsaminte din sectiunea de functionare	7.878.000	6.744.000	4.772.521		4.772.521	4.772.521		
4010						INCASARI DIN RAMBURSAREA ACORDATE								
4010						INCASARI DIN RAMBURSAREA ACORDATE	1.615.000	1.590.000						
4010	15					Sume utilizate din excedentul anului precedent pentru efectuarea de cheltuieli	1.615.000	1.590.000						
4010	15	01				Sume utilizate de administratiile locale din excedentul anului precedent pentru sectiunea de functionare	1.615.000	1.590.000						
4310						SUBVENTII DE LA ALTE ADMINISTRATII SUBVENTII DE LA ALTE ADMINISTRATII	56.000.000	64.890.000	60.263.028		60.263.028	60.263.028		
	09					Subventii pentru institutii publice	55.870.000	64.576.000	60.013.573		60.013.573	60.013.573		
	19					Subventii pentru institutii publice	130.000	314.000	249.455		249.455	249.455		

CONTUL DE EXECUTIE AL INSTITUTIILOR PUBLICE FINANTATE
DIN VENITURI PROPRII SI SUBVENTII DIN BUGETUL LOCAL - VENITURI
SECTIUNEA DE FUNCTIONARE
31.12.2019

Pag. 1 -lei-

Capi- tol	Sub- capi- tol	Pa- ra- graf	Gru- pa / Titlu	Ar- ti- col	Ali- ne- at	Denumire indicator	Prevederi bugetare initiale	Prevederi bugetare definitive	Drepturi constatate			Incasari realizate	Stingeri pe alte cai decat incasari	Drepturi constatate de incasat
									Total, din care:	din anii precedenti	din anul curent			
A						B	1	2	3=4+5	4	5	6	7	8=3-6-7
0001	10					TOTAL VENITURI-VENITURI	124.652.000	114.019.000	103.606.504		103.606.504	87.552.579		16.053.925
0002						I. VENITURI CURENTE	67.167.000	47.853.000	43.592.931		43.592.931	27.539.006		16.053.925
2900						C. VENITURI NEFISCALE	67.167.000	47.853.000	43.592.931		43.592.931	27.539.006		16.053.925
3000						C1. VENITURI DIN PROPRIETATE	3.853.000	4.013.000	1.383.737		1.383.737	1.383.737		
3010						VENITURI DIN PROPRIETATE	3.853.000	4.013.000	1.383.737		1.383.737	1.383.737		
	05					Venituri din concesiuni si inchirieri	3.845.000	4.005.000	1.381.815		1.381.815	1.381.815		
		30				Alte venituri din concesiuni si inchirieri de catre institutiile publice	3.845.000	4.005.000	1.381.815		1.381.815	1.381.815		
	50					Alte venituri din proprietate	8.000	8.000	1.922		1.922	1.922		
3300	10					C2. VANZARI DE BUNURI SI SERVICII	63.314.000	43.840.000	42.209.194		42.209.194	26.155.269		16.053.925
3310						VENITURI DIN PRESTARI DE SERVICII SI ALTE ACTIVITATI	65.646.000	43.797.000	41.120.986		41.120.986	25.067.061		16.053.925
	05					Taxe si alte venituri in invatamant	893.000	888.000	576.619		576.619	576.619		
	08					Venituri din prestari de servicii	1.028.000	1.737.000	1.685.176		1.685.176	1.685.176		
	13					Contributia de intretinere a persoanelor asistate	1.600.000	1.600.000	1.060.566		1.060.566	1.060.566		
	14					Contributia elevilor si studentilor pentru internate, camine si cantine	20.733.000	20.659.000	11.361.899		11.361.899	11.361.899		
	17					Venituri din organizarea de cursuri de calificare si conversie profesionala, specializare si perfectionare		20.000	11.773		11.773	11.773		
	50					Alte venituri din prestari de servicii si alte activitati	41.392.000	18.893.000	26.424.953		26.424.953	10.371.028		16.053.925
3610						DIVERSE VENITURI	5.247.000	6.860.000	5.730.697		5.730.697	5.730.697		
	50					Alte venituri	5.247.000	6.860.000	5.730.697		5.730.697	5.730.697		

Capi- tol	Sub- capi- tol	Pa- ra- graf	Gru- pa / Titlu	Ar- ti- col	Ali- ne- at	Denumire indicator	Prevederi bugetare initiale	Prevederi bugetare definitive	Drepturi constatate			Incasari realizate	Stingeri pe alte cai decat incasari	Drepturi constatate de incasat
									Total, din care:	din anii precedenti	din anul curent			
A						B	1	2	3=4+5	4	5	6	7	8=3-6-7
3710						TRANSFERURI VOLUNTARE, ALTELE DECAT SUBVENTIILE	-7.579.000	-6.817.000	-4.642.489		-4.642.489	-4.642.489		
	01					Donatii si sponsorizari	299.000	241.000	130.032		130.032	130.032		
	03					Varsaminte din sectiunea de functionare pentru finantarea sectiunii de dezvoltare a bugetului local	-7.878.000	-7.058.000	-4.772.521		-4.772.521	-4.772.521		
4000	10					III. OPERATIUNI FINANCIARE	1.615.000	1.590.000						
4010						INCASARI DIN RAMBURSAREA ACORDATE	1.615.000	1.590.000						
	15					Sume utilizate din excedentul anului precedent pentru efectuarea de cheltuieli	1.615.000	1.590.000						
		01				Sume utilizate de administratiile locale din excedentul anului precedent pentru sectiunea de functionare	1.615.000	1.590.000						
4100	10					IV. SUBVENTII	55.870.000	64.576.000	60.013.573		60.013.573	60.013.573		
4310						SUBVENTII DE LA ALTE ADMINISTRATII	55.870.000	64.576.000	60.013.573		60.013.573	60.013.573		
	09					Subventii pentru institutii publice	55.870.000	64.576.000	60.013.573		60.013.573	60.013.573		

CONTUL DE EXECUTIE AL INSTITUTIILOR PUBLICE FINANTATE
DIN VENITURI PROPRII SI SUBVENTII DIN BUGETUL LOCAL - VENITURI
SECTIUNEA DE DEZVOLTARE
31.12.2019

Pag. 1 -lei-

Capi- tol	Sub- capi- tol	Pa- ra- graf	Gru- pa / Titlu	Ar- ti- col	Ali- ne- at	Denumire indicator	Prevederi bugetare initiale	Prevederi bugetare definitive	Drepturi constatate			Incasari realizate	Stingeri pe alte cai decat incasari	Drepturi constatate de incasat
									Total, din care:	din anii precedenti	din anul curent			
A						B	1	2	3=4+5	4	5	6	7	8=3-6-7
0001	10					TOTAL VENITURI-VENITURI	8.008.000	7.058.000	5.021.976		5.021.976	5.021.976		
0002						I. VENITURI CURENTE	7.878.000	6.744.000	4.772.521		4.772.521	4.772.521		
2900						C. VENITURI NEFISCALE	7.878.000	6.744.000	4.772.521		4.772.521	4.772.521		
3300						C2. VANZARI DE BUNURI SI SERVICII	7.878.000	6.744.000	4.772.521		4.772.521	4.772.521		
3710						TRANSFERURI VOLUNTARE, ALTELE DECAT SUBVENTIILE	7.878.000	6.744.000	4.772.521		4.772.521	4.772.521		
	04					Varsaminte din sectiunea de functionare	7.878.000	6.744.000	4.772.521		4.772.521	4.772.521		
4100	10					IV. SUBVENTII	130.000	314.000	249.455		249.455	249.455		
4310						SUBVENTII DE LA ALTE ADMINISTRATII	130.000	314.000	249.455		249.455	249.455		
	19					Subventii pentru institutii publice	130.000	314.000	249.455		249.455	249.455		

MUNICIPIUL BUCURESTI

CONTUL DE EXECUTIE AL INSTITUTIILOR PUBLICE FINANTATE
DIN VENITURI PROPRII SI SUBVENTII DIN BUGETUL LOCAL - CHELTUIELI
31.12.2019

Pag. 1 - lei-

Capi- tol	Sub- capi- tol	Pa- ra- graf	Gru- pa / Titlu	Ar- ti- col	Ali- ne- at	Denumire indicator	Credite de angajament		Credite bugetare		Angajamente bugetare	Angajamente legale	Plati efectuate	Angajamente legale de platit	Cheltuieli efective
							initiale	definitive	initiale	definitive					
A						B	1	2	3	4	5	6	7	8=6-7	9
5010						TOTAL CHELTUIELI DIN VENITURI PROPRII SI SUBVENTII									
5010						TOTAL CHELTUIELI DIN VENITURI PROPRII SI SUBVENTII	21.150.000	4.187.000	132.660.000	121.077.000	116.845.264	114.566.629	97.332.065	17.234.564	89.855.266
5410						ALTE SERVICII PUBLICE GENERALE									
	10					ALTE SERVICII PUBLICE GENERALE			6.300.000	6.490.000	6.490.000	6.490.000	6.395.847	94.153	6.368.118
						Servicii publice comunitare de evidenta a persoanelor			6.300.000	6.490.000	6.490.000	6.490.000	6.395.847	94.153	6.368.118
6110						ORDINE PUBLICA SI SIGURANTA NATIONALA									
	03					ORDINE PUBLICA SI SIGURANTA NATIONALA			37.005.000	39.505.000	39.546.103	39.546.103	38.100.103	1.446.000	36.964.476
						Ordine publica			37.005.000	39.505.000	39.546.103	39.546.103	38.100.103	1.446.000	36.964.476
	04					Politia comunitara			37.005.000	39.505.000	39.546.103	39.546.103	38.100.103	1.446.000	36.964.476
6510						INVATAMANT									
						INVATAMANT			27.583.000	27.460.000	27.460.000	27.460.000	13.333.205	14.126.795	13.072.302
	03					Invatamant prescolar si primar			22.714.000	22.632.000	22.632.000	22.632.000	11.302.212	11.329.788	11.330.519
		01				Invatamant prescolar			21.205.000	21.180.000	21.180.000	21.180.000	10.989.286	10.190.714	11.053.805
		02				Invatamant primar			1.509.000	1.452.000	1.452.000	1.452.000	312.926	1.139.074	276.714
	04					Invatamant secundar			4.741.000	4.700.000	4.700.000	4.700.000	1.992.883	2.707.117	1.662.953
		01				Invatamant secundar inferior			1.430.000	1.399.000	1.399.000	1.399.000	325.915	1.073.085	274.934
		02				Invatamant secundar superior			3.311.000	3.301.000	3.301.000	3.301.000	1.666.968	1.634.032	1.388.019
	07					Invatamant nedefinibil prin nivel			128.000	128.000	128.000	128.000	38.110	89.890	78.830
		04				Invatamant special			128.000	128.000	128.000	128.000	38.110	89.890	78.830
6710						CULTURA, RECREERE SI RELIGIE									
						CULTURA, RECREERE SI RELIGIE			10.000.000	12.300.000	9.643.051	9.643.051	9.643.051		11.700.166
	50					Alte servicii in domeniile culturii, recreerii si religiei			10.000.000	12.300.000	9.643.051	9.643.051	9.643.051		11.700.166
6810						ASIGURARI SI ASISTENTA SOCIALA									
						ASIGURARI SI ASISTENTA SOCIALA	3.650.000	4.187.000	3.650.000	4.187.000	4.187.000	3.886.444	3.136.839	749.605	3.597.644

Capi- tol	Sub- capi- tol	Pa- ra- graf	Gru- pa / Titlu	Ar- ti- col	Ali- ne- at	Denumire indicator	Credite de angajament		Credite bugetare		Angajamente bugetare	Angajamente legale	Plati efectuate	Angajamente legale de platit	Cheltuieli efective
							initiale	definitive	initiale	definitive					
A						B	1	2	3	4	5	6	7	8=6-7	9
6810	04					Asistenta acordata persoanelor in varsta	1.600.000	1.600.000	1.600.000	1.600.000	1.600.000	1.502.568	1.060.088	442.480	1.506.338
	11					Crese	1.200.000	1.200.000	1.200.000	1.200.000	1.200.000	1.199.230	961.987	237.243	976.542
	12					Unitati de asistenta medico-sociale	850.000	1.387.000	850.000	1.387.000	1.387.000	1.184.646	1.114.764	69.882	1.114.764
7010						LOCUINTE, SERVICII SI DEZVOLTARE PUBLICA									
						LOCUINTE, SERVICII SI DEZVOLTARE PUBLICA	17.500.000		48.122.000	31.135.000	29.519.110	27.541.031	26.723.020	818.011	18.152.560
	04					Servicii si dezvoltare publica	17.500.000		40.000.000	17.500.000	15.923.195	15.923.195	15.277.996	645.199	12.158.127
	50					Alte servicii in domeniile locuintelor, serviciilor si dezvoltarii comunale			8.122.000	13.635.000	13.595.915	11.617.836	11.445.024	172.812	5.994.433

Capi- tol	Sub- capi- tol	Pa- ra- graf	Gru- pa / Titlu	Ar- ti- col	Ali- ne- at	Denumire indicator	Credite de angajament		Credite bugetare		Angajamente bugetare	Angajamente legale	Plati efectuate	Angajamente legale de platit	Cheltuieli efective
							initiale	definitive	initiale	definitive					
A						B	1	2	3	4	5	6	7	8=6-7	9
						internet	90.000		1.624.000	1.466.000	1.453.139	1.445.400	983.082	462.318	957.600
5010			20	01	09	Materiale si prestari de servicii cu caracter functional	759.000	15.000	3.567.000	2.124.000	2.124.000	2.004.065	1.775.317	228.748	1.617.364
5010			20	01	30	Alte bunuri si servicii pentru intretinere si functionare	3.552.000	824.000	13.251.000	8.438.000	8.422.005	8.030.146	6.355.627	1.674.519	5.408.613
5010			20	02		Reparatii curente	2.810.000		3.967.000	3.798.000	3.793.259	3.371.612	3.239.832	131.780	2.769.274
			20	03		Hrana	2.200.000	2.200.000	22.872.000	22.850.000	22.850.000	22.836.410	12.971.234	9.865.176	13.196.718
			20	03	01	Hrana pentru oameni	2.200.000	2.200.000	22.872.000	22.850.000	22.850.000	22.836.410	12.971.234	9.865.176	13.196.718
			20	04		Medicamente si materiale sanitare	710.000	798.000	754.000	839.000	839.000	692.465	311.699	380.766	622.551
			20	04	01	Medicamente	433.000	410.000	460.000	434.000	434.000	399.621	184.949	214.672	367.767
			20	04	02	Materiale sanitare	270.000	350.000	287.000	367.000	367.000	282.224	116.460	165.764	244.494
			20	04	04	Dezinfectanti	7.000	38.000	7.000	38.000	38.000	10.620	10.290	330	10.290
			20	05		Bunuri de natura obiectelor de inventar	694.000	122.000	4.001.000	2.487.000	2.487.000	2.467.203	1.668.391	798.812	651.872
			20	05	01	Uniforme si echipament	54.000	12.000	542.000	596.000	596.000	589.795	531.614	58.181	20.333
			20	05	03	Lenjerie si accesorii de pat			2.108.000	8.000	8.000	8.000		8.000	
			20	05	30	Alte obiecte de inventar	640.000	110.000	1.351.000	1.883.000	1.883.000	1.869.408	1.136.777	732.631	631.539
			20	06		Deplasari, detasari, transferari	154.000		1.152.000	409.000	409.000	409.000	225.521	183.479	225.333
			20	06	01	Deplasari interne, detasari, transferari	154.000		1.116.000	364.000	364.000	364.000	215.194	148.806	215.006
			20	06	02	Deplasari in strainatate			36.000	45.000	45.000	45.000	10.327	34.673	10.327
			20	09		Materiale de laborator			9.000	9.000	9.000	9.000		9.000	
			20	11		Carti, publicatii si materiale documentare	5.000		186.000	111.000	111.000	111.000	14.591	96.409	8.000
5010			20	12		Consultanta si expertiza			811.000	51.000	51.000	51.000	42.500	8.500	42.500
			20	13		Pregatire profesionala	74.000	40.000	711.000	365.000	359.980	355.590	149.287	206.303	142.401
			20	14		Protectia muncii			20.000	20.000	20.000	20.000	790	19.210	790
			20	15		Munitie, furnituri si armament de natura activelor fixe pentru armata			5.000	3.000	3.000	3.000	2.677	323	2.872
5010			20	16		Studii si cercetari			3.000	3.000	3.000	3.000		3.000	

Capi- tol	Sub- capi- tol	Pa- ra- graf	Gru- pa / Titlu	Ar- ti- col	Ali- ne- at	Denumire indicator	Credite de angajament		Credite bugetare		Angajamente bugetare	Angajamente legale	Plati efectuate	Angajamente legale de platit	Cheltuieli efective
							initiale	definitive	initiale	definitive					
A						B	1	2	3	4	5	6	7	8=6-7	9
5410						ALTE SERVICII PUBLICE GENERALE			6.300.000	6.490.000	6.490.000	6.490.000	6.395.847	94.153	6.368.118
			01			CHELTUIELI CURENTE			6.300.000	6.490.000	6.490.000	6.490.000	6.395.847	94.153	6.305.091
			10			TITLUL I CHELTUIELI DE PERSONAL			5.500.000	5.540.000	5.540.000	5.540.000	5.505.382	34.618	5.384.951
			10	01		Cheltuieli salariale in bani			5.279.000	5.327.000	5.327.000	5.327.000	5.294.578	32.422	5.174.074
			10	01	01	Salarii de baza			5.042.000	5.116.000	5.116.000	5.116.000	5.086.483	29.517	4.946.277
			10	01	12	Indemnizatii platite unor persoane din afara unitatii			2.000	2.000	2.000	2.000	474	1.526	624
5410			10	01	17	Indemnizatii de hrana			235.000	209.000	209.000	209.000	207.621	1.379	227.173
			10	02		Cheltuieli salariale in natura			100.000	95.000	95.000	95.000	94.250	750	94.250
			10	02	06	Vouchere de vacanta			100.000	95.000	95.000	95.000	94.250	750	94.250
			10	03		Contributii			121.000	118.000	118.000	118.000	116.554	1.446	116.627
			10	03	07	Contributia asiguratorie pentru munca			121.000	118.000	118.000	118.000	116.554	1.446	116.627
			20			TITLUL II BUNURI SI SERVICII			772.000	925.000	925.000	925.000	865.685	59.315	895.180
			20	01		Bunuri si servicii			724.000	868.000	868.000	868.000	819.088	48.912	814.594
			20	01	01	Furnituri de birou			24.000	24.000	24.000	24.000	23.993	7	22.542
			20	01	02	Materiale pentru curatenie									7
			20	01	03	Incalzit, iluminat si forta motrica			100.000	100.000	100.000	100.000	94.124	5.876	94.124
			20	01	04	Apa, canal si salubritate			20.000	22.000	22.000	22.000	21.469	531	21.469
			20	01	05	Carburanti si lubrifianti			10.000	10.000	10.000	10.000	10.000		10.000
			20	01	08	Posta, telecomunicatii, radio, tv, internet			160.000	155.000	155.000	155.000	153.941	1.059	153.941
5410			20	01	30	Alte bunuri si servicii pentru intretinere si functionare			410.000	557.000	557.000	557.000	515.561	41.439	512.511
5410			20	05		Bunuri de natura obiectelor de inventar									33.989
			20	05	30	Alte obiecte de inventar									33.989
			20	30		Alte cheltuieli			48.000	57.000	57.000	57.000	46.597	10.403	46.597
			20	30	04	Chirii			40.000	40.000	40.000	40.000	39.073	927	39.073
			20	30	30	Alte cheltuieli cu bunuri si servicii			8.000	17.000	17.000	17.000	7.524	9.476	7.524

Capi- tol	Sub- capi- tol	Pa- ra- graf	Gru- pa / Titlu	Ar- ti- col	Ali- ne- at	Denumire indicator	Credite de angajament		Credite bugetare		Angajamente bugetare	Angajamente legale	Plati efectuate	Angajamente legale de platit	Cheltuieli efective
							initiale	definitive	initiale	definitive					
A						B	1	2	3	4	5	6	7	8=6-7	9
5410			59			TITLUL XI ALTE CHELTUIELI			28.000	25.000	25.000	25.000	24.780	220	24.960
			59	40		Sume aferente persoanelor cu handicap neincadrate			28.000	25.000	25.000	25.000	24.780	220	24.960
5410			70			CHELTUIELI DE CAPITAL									63.027
			71			TITLUL XIII ACTIVE NEFINANCIARE									63.027
			71	01		Active fixe									63.027
			71	01	03	Mobilier, aparatura birotica si alte active corporale									55.846
5410			71	01	30	Alte active fixe (inclusiv reparatii capitale)									7.181
6110						ORDINE PUBLICA SI SIGURANTA NATIONALA			37.005.000	39.505.000	39.546.103	39.546.103	38.100.103	1.446.000	36.964.476
						ORDINE PUBLICA SI SIGURANTA NATIONALA									
			01			CHELTUIELI CURENTE			35.862.000	37.947.000	37.947.000	37.947.000	36.684.795	1.262.205	35.931.413
			10			TITLUL I CHELTUIELI DE PERSONAL			32.050.000	34.050.000	34.050.000	34.050.000	33.351.429	698.571	32.988.818
			10	01		Cheltuieli salariale in bani			25.727.000	27.727.000	27.727.000	27.727.000	27.210.249	516.751	26.864.632
			10	01	01	Salarii de baza			24.977.000	26.717.000	26.717.000	26.717.000	26.354.803	362.197	26.006.776
			10	01	06	Alte sporuri			750.000	1.010.000	1.010.000	1.010.000	855.446	154.554	857.856
			10	02		Cheltuieli salariale in natura			5.680.000	5.680.000	5.680.000	5.680.000	5.536.643	143.357	5.519.687
			10	02	02	Norme de hrana			5.110.000	5.080.000	5.080.000	5.080.000	4.965.343	114.657	4.948.387
			10	02	06	Vouchere de vacanta			570.000	600.000	600.000	600.000	571.300	28.700	571.300
			10	03		Contributii			643.000	643.000	643.000	643.000	604.537	38.463	604.499
			10	03	07	Contributia asiguratorie pentru munca			643.000	643.000	643.000	643.000	604.537	38.463	604.499
			20			TITLUL II BUNURI SI SERVICII			3.812.000	3.897.000	3.897.000	3.897.000	3.333.366	563.634	2.942.595
			20	01		Bunuri si servicii			2.270.000	2.548.000	2.548.000	2.548.000	2.158.631	389.369	2.170.555
			20	01	01	Furnituri de birou			60.000	40.000	40.000	40.000	23.605	16.395	35.651
			20	01	03	Incalzit, iluminat si forta motrica			130.000	150.000	150.000	150.000	121.059	28.941	127.184
			20	01	04	Apa, canal si salubritate			30.000	30.000	30.000	30.000	24.527	5.473	25.646
			20	01	05	Carburanti si lubrifianti			600.000	600.000	600.000	600.000	571.761	28.239	576.863

Capi- tol	Sub- capi- tol	Pa- ra- graf	Gru- pa / Titlu	Ar- ti- col	Ali- ne- at	Denumire indicator	Credite de angajament		Credite bugetare		Angajamente bugetare	Angajamente legale	Plati efectuate	Angajamente legale de platit	Cheltuieli efective
							initiale	definitive	initiale	definitive					
A						B	1	2	3	4	5	6	7	8=6-7	9
6110			20	01	08	Posta, telecomunicatii, radio, tv, internet			350.000	280.000	280.000	280.000	238.753	41.247	241.503
6110			20	01	09	Materiale si prestari de servicii cu caracter functional			500.000	950.000	950.000	950.000	811.905	138.095	809.330
6110			20	01	30	Alte bunuri si servicii pentru intretinere si functionare			600.000	498.000	498.000	498.000	367.021	130.979	354.378
6110			20	02		Reparatii curente			200.000	295.000	295.000	295.000	261.622	33.378	262.671
			20	03		Hrana			17.000	22.000	22.000	22.000	13.130	8.870	13.130
			20	03	01	Hrana pentru oameni			17.000	22.000	22.000	22.000	13.130	8.870	13.130
			20	05		Bunuri de natura obiectelor de inventar			850.000	658.000	658.000	658.000	615.895	42.105	215.247
			20	05	01	Uniforme si echipament			500.000	500.000	500.000	500.000	482.219	17.781	11.538
			20	05	30	Alte obiecte de inventar			350.000	158.000	158.000	158.000	133.676	24.324	203.709
			20	06		Deplasari, detasari, transferari			25.000	26.000	26.000	26.000	20.517	5.483	20.461
			20	06	01	Deplasari interne, detasari, transferari			10.000	15.000	15.000	15.000	10.190	4.810	10.134
			20	06	02	Deplasari in strainatate			15.000	11.000	11.000	11.000	10.327	673	10.327
			20	11		Carti, publicatii si materiale documentare			5.000	5.000	5.000	5.000	2.620	2.380	1.784
6110			20	12		Consultanta si expertiza			10.000	10.000	10.000	10.000	2.500	7.500	2.500
			20	13		Pregatire profesionala			30.000	30.000	30.000	30.000	29.330	670	27.330
			20	14		Protectia muncii			2.000	2.000	2.000	2.000	790	1.210	790
			20	15		Munitie, furnituri si armament de natura activelor fixe pentru armata			5.000	3.000	3.000	3.000	2.677	323	2.872
6110			20	25		Cheltuieli judiciare si extrajudiciare derivate din actiuni in reprezentarea intereselor statului, potrivit dispozitiilor legale			50.000	50.000	50.000	50.000	31.074	18.926	31.074
6110			20	30		Alte cheltuieli			348.000	248.000	248.000	248.000	194.580	53.420	194.181
			20	30	01	Reclama si publicitate			5.000	5.000	5.000	5.000	2.007	2.993	2.007

Capi- tol	Sub- capi- tol	Pa- ra- graf	Gru- pa / Titlu	Ar- ti- col	Ali- ne- at	Denumire indicator	Credite de angajament		Credite bugetare		Angajamente bugetare	Angajamente legale	Plati efectuate	Angajamente legale de platit	Cheltuieli efective
							initiale	definitive	initiale	definitive					
A						B	1	2	3	4	5	6	7	8=6-7	9
6110			20 30 03			Prime de asigurare non-viata			178.000	138.000	138.000	138.000	124.411	13.589	124.411
			20 30 04			Chirii			85.000	55.000	55.000	55.000	30.911	24.089	30.512
			20 30 30			Alte cheltuieli cu bunuri si servicii			80.000	50.000	50.000	50.000	37.251	12.749	37.251
			70			CHELTUIELI DE CAPITAL			1.193.000	1.608.000	1.608.000	1.608.000	1.424.205	183.795	1.033.063
			71			TITLUL XIII ACTIVE NEFINANCIARE			1.193.000	1.608.000	1.608.000	1.608.000	1.424.205	183.795	1.033.063
			71 01			Active fixe			1.193.000	1.608.000	1.608.000	1.608.000	1.424.205	183.795	1.033.063
			71 01 01			Constructii									106.182
			71 01 02			Masini, echipamente si mijloace de transport			1.031.000	1.446.000	1.446.000	1.446.000	1.356.389	89.611	841.478
6110			71 01 03			Mobilier, aparatura birotica si alte active corporale			12.000	12.000	12.000	12.000	9.196	2.804	5.281
6110			71 01 30			Alte active fixe (inclusiv reparatii capitale)			150.000	150.000	150.000	150.000	58.620	91.380	80.122
6110			84			PLATI EFECTUATE IN ANII PRECEDENTI SI RECUPERATE IN ANUL CURENT			-50.000	-50.000	-8.897	-8.897	-8.897		
6110			85			Titlul XIX PLATI EFECTUATE IN ANII PRECEDENTI SI RECUPERATE IN ANUL CURENT			-50.000	-50.000	-8.897	-8.897	-8.897		
6110			85 01			Plati efectuate in anii precedenti si recuperate in anul curent			-50.000	-50.000	-8.897	-8.897	-8.897		
6110			85 01 01			Plati efectuate in anii precedenti si recuperate in anul curent (SF)			-50.000	-50.000	-8.897	-8.897	-8.897		
6510						INVATAMANT									
						INVATAMANT			27.583.000	27.460.000	27.460.000	27.460.000	13.333.205	14.126.795	13.072.302
			01			CHELTUIELI CURENTE			27.325.000	27.202.000	27.202.000	27.202.000	13.271.459	13.930.541	13.012.415
			10			TITLUL I CHELTUIELI DE PERSONAL			70.000	88.000	88.000	88.000	18.272	69.728	35.756
			10 01			Cheltuieli salariale in bani			61.000	79.000	79.000	79.000	17.896	61.104	29.332
			10 01 01			Salarii de baza			10.000	10.000	10.000	10.000		10.000	

Capi- tol	Sub- capi- tol	Pa- ra- graf	Gru- pa / Titlu	Ar- ti- col	Ali- ne- at	Denumire indicator	Credite de angajament		Credite bugetare		Angajamente bugetare	Angajamente legale	Plati efectuate	Angajamente legale de platit	Cheltuieli efective
							initiale	definitive	initiale	definitive					
A						B	1	2	3	4	5	6	7	8=6-7	9
6510			10 01 06			Alte sporuri				11.000	11.000	11.000		11.000	11.436
			10 01 11			Fond aferent platii cu ora			47.000	54.000	54.000	54.000	16.696	37.304	16.696
			10 01 15			Alocatii pentru transportul la si de la locul de munca			4.000	4.000	4.000	4.000	1.200	2.800	1.200
6510			10 03			Contributii			9.000	9.000	9.000	9.000	376	8.624	6.424
			10 03 07			Contributia asiguratorie pentru munca			9.000	9.000	9.000	9.000	376	8.624	6.424
			20			TITLUL II BUNURI SI SERVICII	27.033.000	26.900.000	26.900.000	26.900.000	26.900.000	26.900.000	13.053.571	13.846.429	12.797.591
			20 01			Bunuri si servicii	4.336.000	4.102.000	4.102.000	4.102.000	4.102.000	4.102.000	1.371.453	2.730.547	1.275.789
			20 01 01			Furnituri de birou	463.000	382.000	382.000	382.000	382.000	382.000	73.102	308.898	75.380
			20 01 02			Materiale pentru curatenie	496.000	407.000	407.000	407.000	407.000	407.000	31.344	375.656	37.595
			20 01 03			Incalzit, iluminat si forta motrica	286.000	264.000	264.000	264.000	264.000	264.000	98.201	165.799	57.188
			20 01 04			Apa, canal si salubritate	121.000	105.000	105.000	105.000	105.000	105.000	29.228	75.772	29.228
			20 01 05			Carburanti si lubrifianti	72.000	60.000	60.000	60.000	60.000	60.000	22.723	37.277	26.188
			20 01 06			Piese de schimb	31.000	29.000	29.000	29.000	29.000	29.000	670	28.330	670
			20 01 07			Transport	61.000	56.000	56.000	56.000	56.000	56.000	22.323	33.677	26.393
			20 01 08			Posta, telecomunicatii, radio, tv, internet	789.000	773.000	773.000	773.000	773.000	773.000	357.677	415.323	342.555
6510			20 01 09			Materiale si prestari de servicii cu caracter functional	147.000	114.000	114.000	114.000	114.000	114.000	44.677	69.323	38.600
6510			20 01 30			Alte bunuri si servicii pentru intretinere si functionare	1.870.000	1.912.000	1.912.000	1.912.000	1.912.000	1.912.000	691.508	1.220.492	641.992
6510			20 02			Reparatii curente	110.000	86.000	86.000	86.000	86.000	86.000		86.000	34.986
			20 03			Hrana	20.655.000	20.628.000	20.628.000	20.628.000	20.628.000	20.628.000	11.115.825	9.512.175	11.191.356
			20 03 01			Hrana pentru oameni	20.655.000	20.628.000	20.628.000	20.628.000	20.628.000	20.628.000	11.115.825	9.512.175	11.191.356
			20 04			Medicamente si materiale sanitare	44.000	41.000	41.000	41.000	41.000	41.000	200	40.800	200
			20 04 01			Medicamente	27.000	24.000	24.000	24.000	24.000	24.000	200	23.800	200
			20 04 02			Materiale sanitare	17.000	17.000	17.000	17.000	17.000	17.000		17.000	
			20 05			Bunuri de natura obiectelor de inventar	942.000	1.099.000	1.099.000	1.099.000	1.099.000	1.099.000	401.075	697.925	136.204

Capi- tol	Sub- capi- tol	Pa- ra- graf	Gru- pa / Titlu	Ar- ti- col	Ali- ne- at	Denumire indicator	Credite de angajament		Credite bugetare		Angajamente bugetare	Angajamente legale	Plati efectuate	Angajamente legale de platit	Cheltuieli efective
							initiale	definitive	initiale	definitive					
A						B	1	2	3	4	5	6	7	8=6-7	9
6510			20 05 01			Uniforme si echipament			38.000	31.000	31.000	31.000		31.000	
			20 05 03			Lenjerie si accesorii de pat			8.000	8.000	8.000	8.000		8.000	
			20 05 30			Alte obiecte de inventar			896.000	1.060.000	1.060.000	1.060.000	401.075	658.925	136.204
			20 06			Deplasari, detasari, transferari			222.000	229.000	229.000	229.000	52.365	176.635	52.463
			20 06 01			Deplasari interne, detasari, transferari			201.000	195.000	195.000	195.000	52.365	142.635	52.463
			20 06 02			Deplasari in strainatate			21.000	34.000	34.000	34.000		34.000	
			20 09			Materiale de laborator			9.000	9.000	9.000	9.000		9.000	
			20 11			Carti, publicatii si materiale documentare			101.000	101.000	101.000	101.000	9.089	91.911	3.457
6510			20 12			Consultanta si expertiza			1.000	1.000	1.000	1.000		1.000	
			20 13			Pregatire profesionala			237.000	221.000	221.000	221.000	16.867	204.133	16.867
			20 14			Protectia muncii			18.000	18.000	18.000	18.000		18.000	
			20 16			Studii si cercetari			3.000	3.000	3.000	3.000		3.000	
			20 30			Alte cheltuieli			355.000	362.000	362.000	362.000	86.697	275.303	86.269
			20 30 03			Prime de asigurare non-viata				2.000	2.000	2.000		2.000	
			20 30 04			Chirii			54.000	49.000	49.000	49.000		49.000	
			20 30 30			Alte cheltuieli cu bunuri si servicii			301.000	311.000	311.000	311.000	86.697	224.303	86.269
			57			TITLUL VIII ASISTENTA SOCIALA			222.000	214.000	214.000	214.000	199.616	14.384	179.068
			57 02			Ajutoare sociale			222.000	214.000	214.000	214.000	199.616	14.384	179.068
			57 02 02			Ajutoare sociale in natura			222.000	214.000	214.000	214.000	199.616	14.384	179.068
			70			CHELTUIELI DE CAPITAL			258.000	258.000	258.000	258.000	61.746	196.254	59.887
			71			TITLUL XIII ACTIVE NEFINANCIARE			258.000	258.000	258.000	258.000	61.746	196.254	59.887
			71 01			Active fixe			258.000	258.000	258.000	258.000	61.746	196.254	59.887
			71 01 01			Constructii				40.000	40.000	40.000	39.786	214	829
			71 01 02			Masini, echipamente si mijloace de transport			75.000	75.000	75.000	75.000	7.441	67.559	1.856
6510			71 01 03			Mobilier, aparatura birotica si alte active corporale			109.000	99.000	99.000	99.000	14.519	84.481	20.438

Capi- tol	Sub- capi- tol	Pa- ra- graf	Gru- pa / Titlu	Ar- ti- col	Ali- ne- at	Denumire indicator	Credite de angajament		Credite bugetare		Angajamente bugetare	Angajamente legale	Plati efectuate	Angajamente legale de platit	Cheltuieli efective
							initiale	definitive	initiale	definitive					
A						B	1	2	3	4	5	6	7	8=6-7	9
6510			71	01	30	Alte active fixe (inclusiv reparatii capitale)			74.000	44.000	44.000	44.000		44.000	36.764
6710						CULTURA, RECREERE SI RELIGIE			10.000.000	12.300.000	9.643.051	9.643.051	9.643.051		11.700.166
			01			CHELTUIELI CURENTE			9.583.000	12.300.000	9.643.051	9.643.051	9.643.051		11.700.166
			10			TITLUL I CHELTUIELI DE PERSONAL			1.330.000	1.330.000	1.198.930	1.198.930	1.198.930		1.216.045
			10	01		Cheltuieli salariale in bani			1.272.000	1.272.000	1.148.467	1.148.467	1.148.467		1.165.402
			10	01	01	Salarii de baza			1.200.000	1.200.000	1.107.502	1.107.502	1.107.502		1.118.538
			10	01	17	Indemnizatii de hrana			72.000	72.000	40.965	40.965	40.965		46.864
			10	02		Cheltuieli salariale in natura			28.000	28.000	24.650	24.650	24.650		24.650
			10	02	06	Vouchere de vacanta			28.000	28.000	24.650	24.650	24.650		24.650
			10	03		Contributii			30.000	30.000	25.813	25.813	25.813		25.993
			10	03	07	Contributia asiguratorie pentru munca			30.000	30.000	25.813	25.813	25.813		25.993
			20			TITLUL II BUNURI SI SERVICII			453.000	397.000	324.023	324.023	324.023		321.307
			20	01		Bunuri si servicii			427.000	310.000	246.784	246.784	246.784		241.810
			20	01	01	Furnituri de birou			16.000	16.000	5.710	5.710	5.710		5.710
			20	01	02	Materiale pentru curatenie			9.000	9.000	4.567	4.567	4.567		4.567
			20	01	03	Incalzit, iluminat si forta motrica			30.000	30.000	13.551	13.551	13.551		13.551
			20	01	04	Apa, canal si salubritate			9.000	9.000	6.781	6.781	6.781		7.300
			20	01	05	Carburanti si lubrifianti			16.000	16.000	15.031	15.031	15.031		11.231
			20	01	08	Posta, telecomunicatii, radio, tv, internet			90.000	90.000	77.139	77.139	77.139		76.426
6710			20	01	30	Alte bunuri si servicii pentru intretinere si functionare			257.000	140.000	124.005	124.005	124.005		123.025
6710			20	02		Reparatii curente			7.000	7.000	2.259	2.259	2.259		4.517
			20	05		Bunuri de natura obiectelor de inventar			10.000						
			20	05	30	Alte obiecte de inventar			10.000						
			20	06		Deplasari, detasari, transferari			5.000						

Capi- tol	Sub- capi- tol	Pa- ra- graf	Gru- pa / Titlu	Ar- ti- col	Ali- ne- at	Denumire indicator	Credite de angajament		Credite bugetare		Angajamente bugetare	Angajamente legale	Plati efectuate	Angajamente legale de platit	Cheltuieli efective
							initiale	definitive	initiale	definitive					
A						B	1	2	3	4	5	6	7	8=6-7	9
6710			20 06 01			Deplasari interne, detasari, transferari			5.000						
			20 12			Consultanta si expertiza				40.000	40.000	40.000	40.000		40.000
			20 13			Pregatire profesionala			4.000	40.000	34.980	34.980	34.980		34.980
			59			TITLUL XI ALTE CHELTUIELI			7.800.000	10.573.000	8.120.098	8.120.098	8.120.098		10.162.814
			59 22			Actiuni cu caracter stiintific si social-cultural			7.800.000	10.573.000	8.120.098	8.120.098	8.120.098		10.162.814
6710			70			CHELTUIELI DE CAPITAL			417.000						
			71			TITLUL XIII ACTIVE NEFINANCIARE			417.000						
			71 01			Active fixe			417.000						
			71 01 03			Mobilier, aparatura birotica si alte active corporale			417.000						
6810						ASIGURARI SI ASISTENTA SOCIALA									
						ASIGURARI SI ASISTENTA SOCIALA	3.650.000	4.187.000	3.650.000	4.187.000	4.187.000	3.886.444	3.136.839	749.605	3.597.644
			01			CHELTUIELI CURENTE	3.590.000	4.078.000	3.590.000	4.078.000	4.078.000	3.784.746	3.048.945	735.801	3.509.750
			20			TITLUL II BUNURI SI SERVICII	3.590.000	4.078.000	3.590.000	4.078.000	4.078.000	3.784.746	3.048.945	735.801	3.509.750
			20 01			Bunuri si servicii	506.000	887.000	506.000	887.000	887.000	776.584	736.976	39.608	736.976
			20 01 01			Furnituri de birou	4.000	40.000	4.000	40.000	40.000	27.680	23.739	3.941	23.739
			20 01 02			Materiale pentru curatenie	4.000	4.000	4.000	4.000	4.000				
			20 01 04			Apa, canal si salubritate		4.000		4.000	4.000	965	965		965
			20 01 09			Materiale si prestari de servicii cu caracter functional	44.000	15.000	44.000	15.000	15.000	9.018	9.018		9.018
6810			20 01 30			Alte bunuri si servicii pentru intretinere si functionare	454.000	824.000	454.000	824.000	824.000	738.921	703.254	35.667	703.254
6810			20 03			Hrana	2.200.000	2.200.000	2.200.000	2.200.000	2.200.000	2.186.410	1.842.279	344.131	1.992.232
			20 03 01			Hrana pentru oameni	2.200.000	2.200.000	2.200.000	2.200.000	2.200.000	2.186.410	1.842.279	344.131	1.992.232
			20 04			Medicamente si materiale sanitare	710.000	798.000	710.000	798.000	798.000	651.465	311.499	339.966	622.351
			20 04 01			Medicamente	433.000	410.000	433.000	410.000	410.000	375.621	184.749	190.872	367.567
			20 04 02			Materiale sanitare	270.000	350.000	270.000	350.000	350.000	265.224	116.460	148.764	244.494

Capi- tol	Sub- capi- tol	Pa- ra- graf	Gru- pa / Titlu	Ar- ti- col	Ali- ne- at	Denumire indicator	Credite de angajament		Credite bugetare		Angajamente bugetare	Angajamente legale	Plati efectuate	Angajamente legale de platit	Cheltuieli efective
							initiale	definitive	initiale	definitive					
A						B	1	2	3	4	5	6	7	8=6-7	9
6810			20 04 04			Dezinfectanti	7.000	38.000	7.000	38.000	38.000	10.620	10.290	330	10.290
			20 05			Bunuri de natura obiectelor de inventar	94.000	122.000	94.000	122.000	122.000	108.913	99.317	9.596	99.317
			20 05 01			Uniforme si echipament	4.000	12.000	4.000	12.000	12.000	8.795	8.795		8.795
			20 05 30			Alte obiecte de inventar	90.000	110.000	90.000	110.000	110.000	100.118	90.522	9.596	90.522
			20 13			Pregatire profesionala	40.000	40.000	40.000	40.000	40.000	35.610	35.610		35.610
			20 30			Alte cheltuieli	40.000	31.000	40.000	31.000	31.000	25.764	23.264	2.500	23.264
			20 30 30			Alte cheltuieli cu bunuri si servicii	40.000	31.000	40.000	31.000	31.000	25.764	23.264	2.500	23.264
			70			CHELTUIELI DE CAPITAL	60.000	109.000	60.000	109.000	109.000	101.698	87.894	13.804	87.894
			71			TITLUL XIII ACTIVE NEFINANCIARE	60.000	109.000	60.000	109.000	109.000	101.698	87.894	13.804	87.894
			71 01			Active fixe	60.000	109.000	60.000	109.000	109.000	101.698	87.894	13.804	87.894
			71 01 03			Mobilier, aparatura birotica si alte active corporale	60.000	96.000	60.000	96.000	96.000	88.846	75.042	13.804	75.042
6810			71 01 30			Alte active fixe (inclusiv reparatii capitale)		13.000		13.000	13.000	12.852	12.852		12.852
7010						LOCUINTE, SERVICII SI DEZVOLTARE PUBLICA									
						LOCUINTE, SERVICII SI DEZVOLTARE PUBLICA	17.500.000		48.122.000	31.135.000	29.519.110	27.541.031	26.723.020	818.011	18.152.560
			01			CHELTUIELI CURENTE	12.731.000		42.042.000	26.052.000	26.052.000	24.138.466	23.320.455	818.011	15.802.625
			10			TITLUL I CHELTUIELI DE PERSONAL	3.295.000		6.696.000	6.520.000	6.520.000	6.500.534	6.375.998	124.536	5.852.209
			10 01			Cheltuieli salariale in bani	3.155.000		6.441.000	6.243.000	6.243.000	6.225.540	6.114.376	111.164	5.590.002
			10 01 01			Salarii de baza	2.965.000		5.350.000	5.871.000	5.871.000	5.860.585	5.774.204	86.381	5.293.283
			10 01 05			Sporuri pentru conditii de munca			20.000	30.000	30.000	27.295	27.295		
			10 01 06			Alte sporuri	40.000		800.000	40.000	40.000	40.000	30.564	9.436	30.564
			10 01 17			Indemnizatii de hrana	150.000		271.000	302.000	302.000	297.660	282.313	15.347	266.155
			10 02			Cheltuieli salariale in natura	60.000		100.000	127.000	127.000	126.000	125.450	550	125.450
			10 02 06			Vouchere de vacanta	60.000		100.000	127.000	127.000	126.000	125.450	550	125.450
			10 03			Contributii	80.000		155.000	150.000	150.000	148.994	136.172	12.822	136.757
			10 03 07			Contributia asiguratorie pentru munca	80.000		155.000	150.000	150.000	148.994	136.172	12.822	136.757
			20			TITLUL II BUNURI SI SERVICII	9.436.000		35.346.000	19.532.000	19.532.000	17.637.932	16.944.457	693.475	9.950.416

Capi- tol	Sub- capi- tol	Pa- ra- graf	Gru- pa / Titlu	Ar- ti- col	Ali- ne- at	Denumire indicator	Credite de angajament		Credite bugetare		Angajamente bugetare	Angajamente legale	Plati efectuate	Angajamente legale de platit	Cheltuieli efective
							initiale	definitive	initiale	definitive					
A						B	1	2	3	4	5	6	7	8=6-7	9
7010			20 01			Bunuri si servicii	5.383.000		21.364.000	13.067.000	13.067.000	11.603.662	11.023.883	579.779	5.306.865
			20 01 01			Furnituri de birou	200.000		370.000	321.000	321.000	321.000	235.250	85.750	197.913
			20 01 02			Materiale pentru curatenie	50.000		106.000	146.000	146.000	146.000	111.463	34.537	130.719
			20 01 03			Incalzit, iluminat si forta motrica	620.000		4.671.000	4.682.000	4.682.000	3.656.121	3.643.058	13.063	522.938
			20 01 04			Apa, canal si salubritate	450.000		2.939.000	2.029.000	2.029.000	2.022.751	1.856.160	166.591	362.942
			20 01 05			Carburanti si lubrifianti	150.000		307.000	159.000	159.000	156.262	156.262		113.482
			20 01 06			Piese de schimb	10.000		200.000	10.000	10.000	10.000	2.123	7.877	1.827
			20 01 08			Posta, telecomunicatii, radio, tv, internet	90.000		235.000	168.000	168.000	160.261	155.572	4.689	143.175
7010			20 01 09			Materiale si prestari de servicii cu caracter functional	715.000		2.876.000	1.045.000	1.045.000	931.047	909.717	21.330	760.416
7010			20 01 30			Alte bunuri si servicii pentru intretinere si functionare	3.098.000		9.660.000	4.507.000	4.507.000	4.200.220	3.954.278	245.942	3.073.453
7010			20 02			Reparatii curente	2.810.000		3.650.000	3.410.000	3.410.000	2.988.353	2.975.951	12.402	2.467.100
			20 05			Bunuri de natura obiectelor de inventar	600.000		2.105.000	608.000	608.000	601.290	552.104	49.186	167.115
			20 05 01			Uniforme si echipament	50.000			53.000	53.000	50.000	40.600	9.400	
			20 05 03			Lenjerie si accesorii de pat			2.100.000						
			20 05 30			Alte obiecte de inventar	550.000		5.000	555.000	555.000	551.290	511.504	39.786	167.115
			20 06			Deplasari, detasari, transferari	154.000		900.000	154.000	154.000	154.000	152.639	1.361	152.409
			20 06 01			Deplasari interne, detasari, transferari	154.000		900.000	154.000	154.000	154.000	152.639	1.361	152.409
			20 11			Carti, publicatii si materiale documentare	5.000		80.000	5.000	5.000	5.000	2.882	2.118	2.759
7010			20 12			Consultanta si expertiza			800.000						
			20 13			Pregatire profesionala	34.000		400.000	34.000	34.000	34.000	32.500	1.500	27.614
			20 30			Alte cheltuieli	450.000		6.047.000	2.254.000	2.254.000	2.251.627	2.204.498	47.129	1.826.554
			20 30 04			Chirii			203.000	277.000	277.000	274.627	274.627		274.627
			20 30 30			Alte cheltuieli cu bunuri si servicii	450.000		5.844.000	1.977.000	1.977.000	1.977.000	1.929.871	47.129	1.551.927
			70			CHELTUIELI DE CAPITAL	4.769.000		6.080.000	5.083.000	3.506.195	3.441.650	3.441.650		2.349.935

Capi- tol	Sub- capi- tol	Pa- ra- graf	Gru- pa / Titlu	Ar- ti- col	Ali- ne- at	Denumire indicator	Credite de angajament		Credite bugetare		Angajamente bugetare	Angajamente legale	Plati efectuate	Angajamente legale de platit	Cheltuieli efective
							initiale	definitive	initiale	definitive					
A						B	1	2	3	4	5	6	7	8=6-7	9
7010		71				TITLUL XIII ACTIVE NEFINANCIARE	4.769.000		6.080.000	5.083.000	3.506.195	3.441.650	3.441.650		2.349.935
		71	01			Active fixe	4.769.000		6.080.000	5.083.000	3.506.195	3.441.650	3.441.650		2.349.935
		71	01	01		Constructii	3.389.000		4.254.000	3.389.000	2.192.103	2.192.103	2.192.103		1.702.178
		71	01	02		Masini, echipamente si mijloace de transport			122.000	260.000	260.000	195.905	195.905		440.464
7010		71	01	03		Mobilier, aparatura birotica si alte active corporale	1.380.000		1.422.000	1.380.000	1.000.092	1.000.092	1.000.092		121.571
7010		71	01	30		Alte active fixe (inclusiv reparatii capitale)			282.000	54.000	54.000	53.550	53.550		85.722
7010		84				PLATI EFECTUATE IN ANII PRECEDENTI SI RECUPERATE IN ANUL CURENT					-39.085	-39.085	-39.085		
7010		85				Titlul XIX PLATI EFECTUATE IN ANII PRECEDENTI SI RECUPERATE IN ANUL CURENT					-39.085	-39.085	-39.085		
7010		85	01			Plati efectuate in anii precedenti si recuperate in anul curent					-39.085	-39.085	-39.085		
7010		85	01	01		Plati efectuate in anii precedenti si recuperate in anul curent (SP)					-39.085	-39.085	-39.085		


 Conducatorul institutiei,

 Conducatorul compartimentului
financiar-contabil

MUNICIPIUL BUCURESTI

DETALIEREA CHELTUIELILOR
INSTITUTII PUBLICE FINANTATE DIN VENITURI PROPRII
SI SUBVENTII DIN BUGETUL LOCAL
SECTIUNEA DE FUNCTIONARE
31.12.2019

Pag. 1 - lei-

Capi- tol	Sub- capi- tol	Pa- ra- graf	Gru- pa / Titlu	Ar- ti- col	Ali- ne- at	Denumire indicator	Credite de angajament		Credite bugetare		Angajamente bugetare	Angajamente legale	Plati efectuate	Angajamente legale de platit	Cheltuieli efective
							initiale	definitive	initiale	definitive					
A						B	1	2	3	4	5	6	7	8=6-7	9
5010						TOTAL CHELTUIELI DIN VENITURI PROPRII									
						SI SUBVENTII	16.321.000	4.078.000	124.652.000	114.019.000	111.364.069	109.157.281	92.316.570	16.840.711	86.261.460
	01					CHELTUIELI CURENTE	16.321.000	4.078.000	124.702.000	114.069.000	111.412.051	109.205.263	92.364.552	16.840.711	86.261.460
	10					TITLUL I CHELTUIELI DE PERSONAL	3.295.000		45.646.000	47.528.000	47.396.930	47.377.464	46.450.011	927.453	45.477.779
	10	01				Cheltuieli salariale in bani	3.155.000		38.780.000	40.648.000	40.524.467	40.507.007	39.785.566	721.441	38.823.442
	10	01	01			Salarii de baza	2.965.000		36.579.000	38.914.000	38.821.502	38.811.087	38.322.992	488.095	37.364.874
	10	01	05			Sporuri pentru conditii de munca			20.000	30.000	30.000	27.295	27.295		
	10	01	06			Alte sporuri	40.000		1.550.000	1.061.000	1.061.000	1.061.000	886.010	174.990	899.856
	10	01	11			Fond aferent platii cu ora			47.000	54.000	54.000	54.000	16.696	37.304	16.696
	10	01	12			Indemnizatii platite unor persoane din afara unitatii			2.000	2.000	2.000	2.000	474	1.526	624
	10	01	15			Alocatii pentru transportul la si de la locul de munca			4.000	4.000	4.000	4.000	1.200	2.800	1.200
	10	01	17			Indemnizatii de hrana	150.000		578.000	583.000	551.965	547.625	530.899	16.726	540.192
	10	02				Cheltuieli salariale in natura	60.000		5.908.000	5.930.000	5.926.650	5.925.650	5.780.993	144.657	5.764.037
	10	02	02			Norme de hrana			5.110.000	5.080.000	5.080.000	5.080.000	4.965.343	114.657	4.948.387
	10	02	06			Vouchere de vacanta	60.000		798.000	850.000	846.650	845.650	815.650	30.000	815.650
	10	03				Contributii	80.000		958.000	950.000	945.813	944.807	883.452	61.355	890.300
	10	03	07			Contributia asiguratorie pentru munca	80.000		958.000	950.000	945.813	944.807	883.452	61.355	890.300
	20					TITLUL II BUNURI SI SERVICII	13.026.000	4.078.000	71.006.000	55.729.000	55.656.023	53.468.701	37.570.047	15.898.654	30.416.839
	20	01				Bunuri si servicii	5.889.000	887.000	29.627.000	21.782.000	21.718.784	20.145.030	16.356.815	3.788.215	10.546.589
	20	01	01			Furnituri de birou	204.000	40.000	937.000	823.000	812.710	800.390	385.399	414.991	360.935
	20	01	02			Materiale pentru curatenie	54.000	4.000	615.000	566.000	561.567	557.567	147.374	410.193	172.888
	20	01	03			Incalzit, iluminat si forta motrica	620.000		5.217.000	5.226.000	5.209.551	4.183.672	3.969.993	213.679	814.985
	20	01	04			Apa, canal si salubritate	450.000	4.000	3.119.000	2.199.000	2.196.781	2.187.497	1.939.130	248.367	447.550
	20	01	05			Carburanti si lubrifianti	150.000		1.005.000	845.000	844.031	841.293	775.777	65.516	737.764
	20	01	06			Piese de schimb	10.000		231.000	39.000	39.000	39.000	2.793	36.207	2.497
	20	01	07			Transport			61.000	56.000	56.000	56.000	22.323	33.677	26.393

Capi- tol	Sub- capi- tol	Pa- ra- graf	Gru- pa / Titlu	Ar- ti- col	Ali- ne- at	Denumire indicator	Credite de angajament		Credite bugetare		Angajamente bugetare	Angajamente legale	Plati efectuate	Angajamente legale de platit	Cheltuieli efective
							initiale	definitive	initiale	definitive					
A						B	1	2	3	4	5	6	7	8=6-7	9
			20 01 08			Posta, telecomunicatii, radio, tv, internet	90.000		1.624.000	1.466.000	1.453.139	1.445.400	983.082	462.318	957.600
			20 01 09			Materiale si prestari de servicii cu caracter functional	759.000	15.000	3.567.000	2.124.000	2.124.000	2.004.065	1.775.317	228.748	1.617.364
			20 01 30			Alte bunuri si servicii pentru intretinere si functionare	3.552.000	824.000	13.251.000	8.438.000	8.422.005	8.030.146	6.355.627	1.674.519	5.408.613
			20 02			Reparatii curente	2.810.000		3.967.000	3.798.000	3.793.259	3.371.612	3.239.832	131.780	2.769.274
			20 03			Hrana	2.200.000	2.200.000	22.872.000	22.850.000	22.850.000	22.836.410	12.971.234	9.865.176	13.196.718
			20 03 01			Hrana pentru oameni	2.200.000	2.200.000	22.872.000	22.850.000	22.850.000	22.836.410	12.971.234	9.865.176	13.196.718
			20 04			Medicamente si materiale sanitare	710.000	798.000	754.000	839.000	839.000	692.465	311.699	380.766	622.551
			20 04 01			Medicamente	433.000	410.000	460.000	434.000	434.000	399.621	184.949	214.672	367.767
			20 04 02			Materiale sanitare	270.000	350.000	287.000	367.000	367.000	282.224	116.460	165.764	244.494
			20 04 04			Dezinfectanti	7.000	38.000	7.000	38.000	38.000	10.620	10.290	330	10.290
			20 05			Bunuri de natura obiectelor de inventar	694.000	122.000	4.001.000	2.487.000	2.487.000	2.467.203	1.668.391	798.812	651.872
			20 05 01			Uniforme si echipament	54.000	12.000	542.000	596.000	596.000	589.795	531.614	58.181	20.333
			20 05 03			Lenjerie si accesorii de pat			2.108.000	8.000	8.000	8.000		8.000	
			20 05 30			Alte obiecte de inventar	640.000	110.000	1.351.000	1.883.000	1.883.000	1.869.408	1.136.777	732.631	631.539
			20 06			Deplasari, detasari, transferari	154.000		1.152.000	409.000	409.000	409.000	225.521	183.479	225.333
			20 06 01			Deplasari interne, detasari, transferari	154.000		1.116.000	364.000	364.000	364.000	215.194	148.806	215.006
			20 06 02			Deplasari in strainatate			36.000	45.000	45.000	45.000	10.327	34.673	10.327
			20 09			Materiale de laborator			9.000	9.000	9.000	9.000		9.000	
			20 11			Carti, publicatii si materiale documentare	5.000		186.000	111.000	111.000	111.000	14.591	96.409	8.000
			20 12			Consultanta si expertiza			811.000	51.000	51.000	51.000	42.500	8.500	42.500
			20 13			Pregatire profesionala	74.000	40.000	711.000	365.000	359.980	355.590	149.287	206.303	142.401
			20 14			Protectia muncii			20.000	20.000	20.000	20.000	790	19.210	790
			20 15			Munitie, furnituri si armament de natura activelor fixe pentru armata			5.000	3.000	3.000	3.000	2.677	323	2.872

Capi- tol	Sub- capi- tol	Pa- ra- graf	Gru- pa / Titlu	Ar- ti- col	Ali- ne- at	Denumire indicator	Credite de angajament		Credite bugetare		Angajamente bugetare	Angajamente legale	Plati efectuate	Angajamente legale de platit	Cheltuieli efective
							initiale	definitive	initiale	definitive					
A						B	1	2	3	4	5	6	7	8=6-7	9
			20	16		Studii si cercetari			3.000	3.000	3.000	3.000		3.000	
			20	25		Cheltuieli judiciare si extrajudiciare derivate din actiuni in reprezentarea intereselor statului, potrivit dispozitiilor legale			50.000	50.000	50.000	50.000	31.074	18.926	31.074
			20	30		Alte cheltuieli	490.000	31.000	6.838.000	2.952.000	2.952.000	2.944.391	2.555.636	388.755	2.176.865
			20	30	01	Reclama si publicitate			5.000	5.000	5.000	5.000	2.007	2.993	2.007
			20	30	03	Prime de asigurare non-viata			178.000	140.000	140.000	140.000	124.411	15.589	124.411
			20	30	04	Chirii			382.000	421.000	421.000	418.627	344.611	74.016	344.212
			20	30	30	Alte cheltuieli cu bunuri si servicii	490.000	31.000	6.273.000	2.386.000	2.386.000	2.380.764	2.084.607	296.157	1.706.235
			57			TITLUL VIII ASISTENTA SOCIALA			222.000	214.000	214.000	214.000	199.616	14.384	179.068
			57	02		Ajutoare sociale			222.000	214.000	214.000	214.000	199.616	14.384	179.068
			57	02	02	Ajutoare sociale in natura			222.000	214.000	214.000	214.000	199.616	14.384	179.068
			59			TITLUL XI ALTE CHELTUIELI			7.828.000	10.598.000	8.145.098	8.145.098	8.144.878	220	10.187.774
			59	22		Actiuni cu caracter stiintific si social-cultural			7.800.000	10.573.000	8.120.098	8.120.098	8.120.098		10.162.814
			59	40		Sume aferente persoanelor cu handicap neincadrate			28.000	25.000	25.000	25.000	24.780	220	24.960
			84			PLATI EFECTUATE IN ANII PRECEDENTI SI RECUPERATE IN ANUL CURENT			-50.000	-50.000	-47.982	-47.982	-47.982		
			85			Titlul XIX PLATI EFECTUATE IN ANII PRECEDENTI SI RECUPERATE IN ANUL CURENT			-50.000	-50.000	-47.982	-47.982	-47.982		
			85	01		Plati efectuate in anii precedenti si recuperate in anul curent			-50.000	-50.000	-47.982	-47.982	-47.982		
			85	01	01	Plati efectuate in anii precedenti si recuperate in anul curent (SF)			-50.000	-50.000	-47.982	-47.982	-47.982		
5410						ALTE SERVICII PUBLICE GENERALE			6.300.000	6.490.000	6.490.000	6.490.000	6.395.847	94.153	6.305.091

Capi- tol	Sub- capi- tol	Pa- ra- graf	Gru- pa / Titlu	Ar- ti- col	Ali- ne- at	Denumire indicator	Credite de angajament		Credite bugetare		Angajamente bugetare	Angajamente legale	Plati efectuate	Angajamente legale de platit	Cheltuieli efective
							initiale	definitive	initiale	definitive					
A						B	1	2	3	4	5	6	7	8=6-7	9
			01			CHELTUIELI CURENTE			6.300.000	6.490.000	6.490.000	6.490.000	6.395.847	94.153	6.305.091
			10			TITLUL I CHELTUIELI DE PERSONAL			5.500.000	5.540.000	5.540.000	5.540.000	5.505.382	34.618	5.384.951
			10	01		Cheltuieli salariale in bani			5.279.000	5.327.000	5.327.000	5.327.000	5.294.578	32.422	5.174.074
			10	01	01	Salarii de baza			5.042.000	5.116.000	5.116.000	5.116.000	5.086.483	29.517	4.946.277
			10	01	12	Indemnizatii platite unor persoane din afara unitatii			2.000	2.000	2.000	2.000	474	1.526	624
			10	01	17	Indemnizatii de hrana			235.000	209.000	209.000	209.000	207.621	1.379	227.173
			10	02		Cheltuieli salariale in natura			100.000	95.000	95.000	95.000	94.250	750	94.250
			10	02	06	Vouchere de vacanta			100.000	95.000	95.000	95.000	94.250	750	94.250
			10	03		Contributii			121.000	118.000	118.000	118.000	116.554	1.446	116.627
			10	03	07	Contributia asiguratorie pentru munca			121.000	118.000	118.000	118.000	116.554	1.446	116.627
			20			TITLUL II BUNURI SI SERVICII			772.000	925.000	925.000	925.000	865.685	59.315	895.180
			20	01		Bunuri si servicii			724.000	868.000	868.000	868.000	819.088	48.912	814.594
			20	01	01	Furnituri de birou			24.000	24.000	24.000	24.000	23.993	7	22.542
			20	01	02	Materiale pentru curatenie									7
			20	01	03	Incalzit, iluminat si forta motrica			100.000	100.000	100.000	100.000	94.124	5.876	94.124
			20	01	04	Apa, canal si salubritate			20.000	22.000	22.000	22.000	21.469	531	21.469
			20	01	05	Carburanti si lubrifianti			10.000	10.000	10.000	10.000	10.000		10.000
			20	01	08	Posta, telecomunicatii, radio, tv, internet			160.000	155.000	155.000	155.000	153.941	1.059	153.941
			20	01	30	Alte bunuri si servicii pentru intretinere si functionare			410.000	557.000	557.000	557.000	515.561	41.439	512.511
			20	05		Bunuri de natura obiectelor de inventar									33.989
			20	05	30	Alte obiecte de inventar									33.989
			20	30		Alte cheltuieli			48.000	57.000	57.000	57.000	46.597	10.403	46.597
			20	30	04	Chirii			40.000	40.000	40.000	40.000	39.073	927	39.073
			20	30	30	Alte cheltuieli cu bunuri si servicii			8.000	17.000	17.000	17.000	7.524	9.476	7.524
			59			TITLUL XI ALTE CHELTUIELI			28.000	25.000	25.000	25.000	24.780	220	24.960

Capi- tol	Sub- capi- tol	Pa- ra- graf	Gru- pa / Titlu	Ar- ti- col	Ali- ne- at	Denumire indicator	Credite de angajament		Credite bugetare		Angajamente bugetare	Angajamente legale	Plati efectuate	Angajamente legale de platit	Cheltuieli efective
							initiale	definitive	initiale	definitive					
A						B	1	2	3	4	5	6	7	8=6-7	9
			59	40		Sume aferente persoanelor cu handicap neincadrate			28.000	25.000	25.000	25.000	24.780	220	24.960
6110						ORDINE PUBLICA SI SIGURANTA NATIONALA			35.812.000	37.897.000	37.938.103	37.938.103	36.675.898	1.262.205	35.931.413
			01			CHELTUIELI CURENTE			35.862.000	37.947.000	37.947.000	37.947.000	36.684.795	1.262.205	35.931.413
			10			TITLUL I CHELTUIELI DE PERSONAL			32.050.000	34.050.000	34.050.000	34.050.000	33.351.429	698.571	32.988.818
			10	01		Cheltuieli salariale in bani			25.727.000	27.727.000	27.727.000	27.727.000	27.210.249	516.751	26.864.632
			10	01	01	Salarii de baza			24.977.000	26.717.000	26.717.000	26.717.000	26.354.803	362.197	26.006.776
			10	01	06	Alte sporuri			750.000	1.010.000	1.010.000	1.010.000	855.446	154.554	857.856
			10	02		Cheltuieli salariale in natura			5.680.000	5.680.000	5.680.000	5.680.000	5.536.643	143.357	5.519.687
			10	02	02	Norme de hrana			5.110.000	5.080.000	5.080.000	5.080.000	4.965.343	114.657	4.948.387
			10	02	06	Vouchere de vacanta			570.000	600.000	600.000	600.000	571.300	28.700	571.300
			10	03		Contributii			643.000	643.000	643.000	643.000	604.537	38.463	604.499
			10	03	07	Contributia asiguratorie pentru munca			643.000	643.000	643.000	643.000	604.537	38.463	604.499
			20			TITLUL II BUNURI SI SERVICII			3.812.000	3.897.000	3.897.000	3.897.000	3.333.366	563.634	2.942.595
			20	01		Bunuri si servicii			2.270.000	2.548.000	2.548.000	2.548.000	2.158.631	389.369	2.170.555
			20	01	01	Furnituri de birou			60.000	40.000	40.000	40.000	23.605	16.395	35.651
			20	01	03	Incalzit, iluminat si forta motrica			130.000	150.000	150.000	150.000	121.059	28.941	127.184
			20	01	04	Apa, canal si salubritate			30.000	30.000	30.000	30.000	24.527	5.473	25.646
			20	01	05	Carburanti si lubrifianti			600.000	600.000	600.000	600.000	571.761	28.239	576.863
			20	01	08	Posta, telecomunicatii, radio, tv, internet			350.000	280.000	280.000	280.000	238.753	41.247	241.503
			20	01	09	Materiale si prestari de servicii cu caracter functional			500.000	950.000	950.000	950.000	811.905	138.095	809.330
			20	01	30	Alte bunuri si servicii pentru intretinere si functionare			600.000	498.000	498.000	498.000	367.021	130.979	354.378
			20	02		Reparatii curente			200.000	295.000	295.000	295.000	261.622	33.378	262.671
			20	03		Hrana			17.000	22.000	22.000	22.000	13.130	8.870	13.130
			20	03	01	Hrana pentru oameni			17.000	22.000	22.000	22.000	13.130	8.870	13.130


Capi- tol	Sub- capi- tol	Pa- ra- graf	Gru- pa / Titlu	Ar- ti- col	Ali- ne- at	Denumire indicator	Credite de angajament		Credite bugetare		Angajamente bugetare	Angajamente legale	Plati efectuate	Angajamente legale de platit	Cheltuieli efective
							initiale	definitive	initiale	definitive					
A						B	1	2	3	4	5	6	7	8=6-7	9
						intretinere si functionare			1.870.000	1.912.000	1.912.000	1.912.000	691.508	1.220.492	641.992
	20	02				Reparatii curente			110.000	86.000	86.000	86.000		86.000	34.986
	20	03				Hrana			20.655.000	20.628.000	20.628.000	20.628.000	11.115.825	9.512.175	11.191.356
	20	03	01			Hrana pentru oameni			20.655.000	20.628.000	20.628.000	20.628.000	11.115.825	9.512.175	11.191.356
	20	04				Medicamente si materiale sanitare			44.000	41.000	41.000	41.000	200	40.800	200
	20	04	01			Medicamente			27.000	24.000	24.000	24.000	200	23.800	200
	20	04	02			Materiale sanitare			17.000	17.000	17.000	17.000		17.000	
	20	05				Bunuri de natura obiectelor de inventar			942.000	1.099.000	1.099.000	1.099.000	401.075	697.925	136.204
	20	05	01			Uniforme si echipament			38.000	31.000	31.000	31.000		31.000	
	20	05	03			Lenjerie si accesorii de pat			8.000	8.000	8.000	8.000		8.000	
	20	05	30			Alte obiecte de inventar			896.000	1.060.000	1.060.000	1.060.000	401.075	658.925	136.204
	20	06				Deplasari, detasari, transferari			222.000	229.000	229.000	229.000	52.365	176.635	52.463
	20	06	01			Deplasari interne, detasari, transferari			201.000	195.000	195.000	195.000	52.365	142.635	52.463
	20	06	02			Deplasari in strainatate			21.000	34.000	34.000	34.000		34.000	
	20	09				Materiale de laborator			9.000	9.000	9.000	9.000		9.000	
	20	11				Carti, publicatii si materiale documentare			101.000	101.000	101.000	101.000	9.089	91.911	3.457
	20	12				Consultanta si expertiza			1.000	1.000	1.000	1.000		1.000	
	20	13				Pregatire profesionala			237.000	221.000	221.000	221.000	16.867	204.133	16.867
	20	14				Protectia muncii			18.000	18.000	18.000	18.000		18.000	
	20	16				Studii si cercetari			3.000	3.000	3.000	3.000		3.000	
	20	30				Alte cheltuieli			355.000	362.000	362.000	362.000	86.697	275.303	86.269
	20	30	03			Prime de asigurare non-viata				2.000	2.000	2.000		2.000	
	20	30	04			Chirii			54.000	49.000	49.000	49.000		49.000	
	20	30	30			Alte cheltuieli cu bunuri si servicii			301.000	311.000	311.000	311.000	86.697	224.303	86.269
	57					TITLUL VIII ASISTENTA SOCIALA			222.000	214.000	214.000	214.000	199.616	14.384	179.068
	57	02				Ajutoare sociale			222.000	214.000	214.000	214.000	199.616	14.384	179.068
	57	02	02			Ajutoare sociale in natura			222.000	214.000	214.000	214.000	199.616	14.384	179.068


Capi- tol	Sub- capi- tol	Pa- ra- graf	Gru- pa / Titlu	Ar- ti- col	Ali- ne- at	Denumire indicator	Credite de angajament		Credite bugetare		Angajamente bugetare	Angajamente legale	Plati efectuate	Angajamente legale de platit	Cheltuieli efective
							initiale	definitive	initiale	definitive					
A						B	1	2	3	4	5	6	7	8=6-7	9
6710						CULTURA, RECREERE SI RELIGIE			9.583.000	12.300.000	9.643.051	9.643.051	9.643.051		11.700.166
	01					CHELTUIELI CURENTE			9.583.000	12.300.000	9.643.051	9.643.051	9.643.051		11.700.166
	10					TITLUL I CHELTUIELI DE PERSONAL			1.330.000	1.330.000	1.198.930	1.198.930	1.198.930		1.216.045
	10	01				Cheltuieli salariale in bani			1.272.000	1.272.000	1.148.467	1.148.467	1.148.467		1.165.402
	10	01	01			Salarii de baza			1.200.000	1.200.000	1.107.502	1.107.502	1.107.502		1.118.538
	10	01	17			Indemnizatii de hrana			72.000	72.000	40.965	40.965	40.965		46.864
	10	02				Cheltuieli salariale in natura			28.000	28.000	24.650	24.650	24.650		24.650
	10	02	06			Vouchere de vacanta			28.000	28.000	24.650	24.650	24.650		24.650
	10	03				Contributii			30.000	30.000	25.813	25.813	25.813		25.993
	10	03	07			Contributia asiguratorie pentru munca			30.000	30.000	25.813	25.813	25.813		25.993
	20					TITLUL II BUNURI SI SERVICII			453.000	397.000	324.023	324.023	324.023		321.307
	20	01				Bunuri si servicii			427.000	310.000	246.784	246.784	246.784		241.810
	20	01	01			Furnituri de birou			16.000	16.000	5.710	5.710	5.710		5.710
	20	01	02			Materiale pentru curatenie			9.000	9.000	4.567	4.567	4.567		4.567
	20	01	03			Incalzit, iluminat si forta motrica			30.000	30.000	13.551	13.551	13.551		13.551
	20	01	04			Apa, canal si salubritate			9.000	9.000	6.781	6.781	6.781		7.300
	20	01	05			Carburanti si lubrifianti			16.000	16.000	15.031	15.031	15.031		11.231
	20	01	08			Posta, telecomunicatii, radio, tv, internet			90.000	90.000	77.139	77.139	77.139		76.426
	20	01	30			Alte bunuri si servicii pentru intretinere si functionare			257.000	140.000	124.005	124.005	124.005		123.025
	20	02				Reparatii curente			7.000	7.000	2.259	2.259	2.259		4.517
	20	05				Bunuri de natura obiectelor de inventar			10.000						
	20	05	30			Alte obiecte de inventar			10.000						
	20	06				Deplasari, detasari, transferari			5.000						
	20	06	01			Deplasari interne, detasari, transferari			5.000						
	20	12				Consultanta si expertiza				40.000	40.000	40.000	40.000		40.000
	20	13				Pregatire profesionala			4.000	40.000	34.980	34.980	34.980		34.980

Capi- tol	Sub- capi- tol	Pa- ra- graf	Gru- pa / Titlu	Ar- ti- col	Ali- ne- at	Denumire indicator	Credite de angajament		Credite bugetare		Angajamente bugetare	Angajamente legale	Plati efectuate	Angajamente legale de platit	Cheltuieli efective
							initiale	definitive	initiale	definitive					
A						B	1	2	3	4	5	6	7	8=6-7	9
			59			TITLUL XI ALTE CHELTUIELI			7.800.000	10.573.000	8.120.098	8.120.098	8.120.098		10.162.814
			59	22		Actiuni cu caracter stiintific si social-cultural			7.800.000	10.573.000	8.120.098	8.120.098	8.120.098		10.162.814
6810						ASIGURARI SI ASISTENTA SOCIALA	3.590.000	4.078.000	3.590.000	4.078.000	4.078.000	3.784.746	3.048.945	735.801	3.509.750
			01			CHELTUIELI CURENTE	3.590.000	4.078.000	3.590.000	4.078.000	4.078.000	3.784.746	3.048.945	735.801	3.509.750
			20			TITLUL II BUNURI SI SERVICII	3.590.000	4.078.000	3.590.000	4.078.000	4.078.000	3.784.746	3.048.945	735.801	3.509.750
			20	01		Bunuri si servicii	506.000	887.000	506.000	887.000	887.000	776.584	736.976	39.608	736.976
			20	01	01	Furnituri de birou	4.000	40.000	4.000	40.000	40.000	27.680	23.739	3.941	23.739
			20	01	02	Materiale pentru curatenie	4.000	4.000	4.000	4.000	4.000				
			20	01	04	Apa, canal si salubritate		4.000		4.000	4.000	965	965		965
			20	01	09	Materiale si prestari de servicii cu caracter functional	44.000	15.000	44.000	15.000	15.000	9.018	9.018		9.018
			20	01	30	Alte bunuri si servicii pentru intretinere si functionare	454.000	824.000	454.000	824.000	824.000	738.921	703.254	35.667	703.254
			20	03		Hrana	2.200.000	2.200.000	2.200.000	2.200.000	2.200.000	2.186.410	1.842.279	344.131	1.992.232
			20	03	01	Hrana pentru oameni	2.200.000	2.200.000	2.200.000	2.200.000	2.200.000	2.186.410	1.842.279	344.131	1.992.232
			20	04		Medicamente si materiale sanitare	710.000	798.000	710.000	798.000	798.000	651.465	311.499	339.966	622.351
			20	04	01	Medicamente	433.000	410.000	433.000	410.000	410.000	375.621	184.749	190.872	367.567
			20	04	02	Materiale sanitare	270.000	350.000	270.000	350.000	350.000	265.224	116.460	148.764	244.494
			20	04	04	Dezinfectanti	7.000	38.000	7.000	38.000	38.000	10.620	10.290	330	10.290
			20	05		Bunuri de natura obiectelor de inventar	94.000	122.000	94.000	122.000	122.000	108.913	99.317	9.596	99.317
			20	05	01	Uniforme si echipament	4.000	12.000	4.000	12.000	12.000	8.795	8.795		8.795
			20	05	30	Alte obiecte de inventar	90.000	110.000	90.000	110.000	110.000	100.118	90.522	9.596	90.522
			20	13		Pregatire profesionala	40.000	40.000	40.000	40.000	40.000	35.610	35.610		35.610
			20	30		Alte cheltuieli	40.000	31.000	40.000	31.000	31.000	25.764	23.264	2.500	23.264
			20	30	30	Alte cheltuieli cu bunuri si servicii	40.000	31.000	40.000	31.000	31.000	25.764	23.264	2.500	23.264
7010						LOCUINTE, SERVICII SI DEZVOLTARE PUBLICA	12.731.000		42.042.000	26.052.000	26.012.915	24.099.381	23.281.370	818.011	15.802.625
			01			CHELTUIELI CURENTE	12.731.000		42.042.000	26.052.000	26.052.000	24.138.466	23.320.455	818.011	15.802.625

Capi- tol	Sub- capi- tol	Pa- ra- graf	Gru- pa / Titlu	Ar- ti- col	Ali- ne- at	Denumire indicator	Credite de angajament		Credite bugetare		Angajamente bugetare	Angajamente legale	Plati efectuate	Angajamente legale de platit	Cheltuieli efective
							initiale	definitive	initiale	definitive					
A						B	1	2	3	4	5	6	7	8=6-7	9
			10			TITLUL I CHELTUIELI DE PERSONAL	3.295.000		6.696.000	6.520.000	6.520.000	6.500.534	6.375.998	124.536	5.852.209
			10	01		Cheltuieli salariale in bani	3.155.000		6.441.000	6.243.000	6.243.000	6.225.540	6.114.376	111.164	5.590.002
			10	01	01	Salarii de baza	2.965.000		5.350.000	5.871.000	5.871.000	5.860.585	5.774.204	86.381	5.293.283
			10	01	05	Sporuri pentru conditii de munca			20.000	30.000	30.000	27.295	27.295		
			10	01	06	Alte sporuri	40.000		800.000	40.000	40.000	40.000	30.564	9.436	30.564
			10	01	17	Indemnizatii de hrana	150.000		271.000	302.000	302.000	297.660	282.313	15.347	266.155
			10	02		Cheltuieli salariale in natura	60.000		100.000	127.000	127.000	126.000	125.450	550	125.450
			10	02	06	Vouchere de vacanta	60.000		100.000	127.000	127.000	126.000	125.450	550	125.450
			10	03		Contributii	80.000		155.000	150.000	150.000	148.994	136.172	12.822	136.757
			10	03	07	Contributia asiguratorie pentru munca	80.000		155.000	150.000	150.000	148.994	136.172	12.822	136.757
			20			TITLUL II BUNURI SI SERVICII	9.436.000		35.346.000	19.532.000	19.532.000	17.637.932	16.944.457	693.475	9.950.416
			20	01		Bunuri si servicii	5.383.000		21.364.000	13.067.000	13.067.000	11.603.662	11.023.883	579.779	5.306.865
			20	01	01	Furnituri de birou	200.000		370.000	321.000	321.000	321.000	235.250	85.750	197.913
			20	01	02	Materiale pentru curatenie	50.000		106.000	146.000	146.000	146.000	111.463	34.537	130.719
			20	01	03	Incalzit, iluminat si forta motrica	620.000		4.671.000	4.682.000	4.682.000	3.656.121	3.643.058	13.063	522.938
			20	01	04	Apa, canal si salubritate	450.000		2.939.000	2.029.000	2.029.000	2.022.751	1.856.160	166.591	362.942
			20	01	05	Carburanti si lubrifianti	150.000		307.000	159.000	159.000	156.262	156.262		113.482
			20	01	06	Piese de schimb	10.000		200.000	10.000	10.000	10.000	2.123	7.877	1.827
			20	01	08	Posta, telecomunicatii, radio, tv, internet	90.000		235.000	168.000	168.000	160.261	155.572	4.689	143.175
			20	01	09	Materiale si prestari de servicii cu caracter functional	715.000		2.876.000	1.045.000	1.045.000	931.047	909.717	21.330	760.416
			20	01	30	Alte bunuri si servicii pentru intretinere si functionare	3.098.000		9.660.000	4.507.000	4.507.000	4.200.220	3.954.278	245.942	3.073.453
			20	02		Reparatii curente	2.810.000		3.650.000	3.410.000	3.410.000	2.988.353	2.975.951	12.402	2.467.100
			20	05		Bunuri de natura obiectelor de inventar	600.000		2.105.000	608.000	608.000	601.290	552.104	49.186	167.115
			20	05	01	Uniforme si echipament	50.000			53.000	53.000	50.000	40.600	9.400	
			20	05	03	Lenjerie si accesorii de pat			2.100.000						

Capi- tol	Sub- capi- tol	Pa- ra- graf	Gru- pa / Titlu	Ar- ti- col	Ali- ne- at	Denumire indicator	Credite de angajament		Credite bugetare		Angajamente bugetare	Angajamente legale	Plati efectuate	Angajamente legale de platit	Cheltuieli efective
							initiale	definitive	initiale	definitive					
A						B	1	2	3	4	5	6	7	8=6-7	9
			20 05 30			Alte obiecte de inventar	550.000		5.000	555.000	555.000	551.290	511.504	39.786	167.115
			20 06			Deplasari, detasari, transferari	154.000		900.000	154.000	154.000	154.000	152.639	1.361	152.409
			20 06 01			Deplasari interne, detasari, transferari	154.000		900.000	154.000	154.000	154.000	152.639	1.361	152.409
			20 11			Carti, publicatii si materiale documentare	5.000		80.000	5.000	5.000	5.000	2.882	2.118	2.759
			20 12			Consultanta si expertiza			800.000						
			20 13			Pregatire profesionala	34.000		400.000	34.000	34.000	34.000	32.500	1.500	27.614
			20 30			Alte cheltuieli	450.000		6.047.000	2.254.000	2.254.000	2.251.627	2.204.498	47.129	1.826.554
			20 30 04			Chirii			203.000	277.000	277.000	274.627	274.627		274.627
			20 30 30			Alte cheltuieli cu bunuri si servicii	450.000		5.844.000	1.977.000	1.977.000	1.977.000	1.929.871	47.129	1.551.927
			84			PLATI EFECTUATE IN ANII PRECEDENTI SI RECUPERATE IN ANUL CURENT					-39.085	-39.085	-39.085		
			85			Titlul XIX PLATI EFECTUATE IN ANII PRECEDENTI SI RECUPERATE IN ANUL CURENT					-39.085	-39.085	-39.085		
			85 01			Plati efectuate in anii precedenti si recuperate in anul curent					-39.085	-39.085	-39.085		
			85 01 01			Plati efectuate in anii precedenti si recuperate in anul curent (SF)					-39.085	-39.085	-39.085		
9910	96					excedent/deficit sect funct							-4.763.991		

Conducatorul institutiei,


Conducatorul compartimentului
financiar-contabil


Capi- tol	Sub- capi- tol	Pa- ra- graf	Gru- pa / Titlu	Ar- ti- col	Ali- ne- at	Denumire indicator	Credite de angajament		Credite bugetare		Angajamente bugetare	Angajamente legale	Plati efectuate	Angajamente legale de platit	Cheltuieli efective
							initiale	definitive	initiale	definitive					
A						B	1	2	3	4	5	6	7	8=6-7	9
						active corporale			12.000	12.000	12.000	12.000	9.196	2.804	5.281
			71	01	30	Alte active fixe (inclusiv reparatii capitale)			150.000	150.000	150.000	150.000	58.620	91.380	80.122
6510						INVATAMANT			258.000	258.000	258.000	258.000	61.746	196.254	59.887
			70			CHELTUIELI DE CAPITAL			258.000	258.000	258.000	258.000	61.746	196.254	59.887
			71			TITLUL XIII ACTIVE NEFINANCIARE			258.000	258.000	258.000	258.000	61.746	196.254	59.887
			71	01		Active fixe			258.000	258.000	258.000	258.000	61.746	196.254	59.887
			71	01	01	Constructii				40.000	40.000	40.000	39.786	214	829
			71	01	02	Masini, echipamente si mijloace de transport			75.000	75.000	75.000	75.000	7.441	67.559	1.856
			71	01	03	Mobilier, aparatura birotica si alte active corporale			109.000	99.000	99.000	99.000	14.519	84.481	20.438
6710						Alte active fixe (inclusiv reparatii capitale)			74.000	44.000	44.000	44.000		44.000	36.764
						CULTURA, RECREERE SI RELIGIE			417.000						
			70			CHELTUIELI DE CAPITAL			417.000						
			71			TITLUL XIII ACTIVE NEFINANCIARE			417.000						
			71	01		Active fixe			417.000						
			71	01	03	Mobilier, aparatura birotica si alte active corporale			417.000						
6810						ASIGURARI SI ASISTENTA SOCIALA	60.000	109.000	60.000	109.000	109.000	101.698	87.894	13.804	87.894
			70			CHELTUIELI DE CAPITAL	60.000	109.000	60.000	109.000	109.000	101.698	87.894	13.804	87.894
			71			TITLUL XIII ACTIVE NEFINANCIARE	60.000	109.000	60.000	109.000	109.000	101.698	87.894	13.804	87.894
			71	01		Active fixe	60.000	109.000	60.000	109.000	109.000	101.698	87.894	13.804	87.894
			71	01	03	Mobilier, aparatura birotica si alte active corporale	60.000	96.000	60.000	96.000	96.000	88.846	75.042	13.804	75.042
			71	01	30	Alte active fixe (inclusiv reparatii capitale)		13.000		13.000	13.000	12.852	12.852		12.852

Capi- tol	Sub- capi- tol	Pa- ra- graf	Gru- pa / Titlu	Ar- ti- col	Ali- ne- at	Denumire indicator	Credite de angajament		Credite bugetare		Angajamente bugetare	Angajamente legale	Plati efectuate	Angajamente legale de platit	Cheltuieli efective
							initiale	definitive	initiale	definitive					
A						B	1	2	3	4	5	6	7	8=6-7	9
7010						LOCUINTE, SERVICII SI DEZVOLTARE PUBLICA	4.769.000		6.080.000	5.083.000	3.506.195	3.441.650	3.441.650		2.349.935
	70					CHELTUIELI DE CAPITAL	4.769.000		6.080.000	5.083.000	3.506.195	3.441.650	3.441.650		2.349.935
	71					TITLUL XIII ACTIVE NEFINANCIARE	4.769.000		6.080.000	5.083.000	3.506.195	3.441.650	3.441.650		2.349.935
	71	01				Active fixe	4.769.000		6.080.000	5.083.000	3.506.195	3.441.650	3.441.650		2.349.935
	71	01	01			Constructii	3.389.000		4.254.000	3.389.000	2.192.103	2.192.103	2.192.103		1.702.178
	71	01	02			Masini, echipamente si mijloace de transport			122.000	260.000	260.000	195.905	195.905		440.464
	71	01	03			Mobilier, aparatura birotica si alte active corporale	1.380.000		1.422.000	1.380.000	1.000.092	1.000.092	1.000.092		121.571
	71	01	30			Alte active fixe (inclusiv reparatii capitale)			282.000	54.000	54.000	53.550	53.550		85.722
9910	97					excedent/deficit sect dezv							6.481		

Conducatorul institutiei,

Conducatorul compartimentului
financiar-contabil