



# SECTORUL 6 AL MUNICIPIULUI BUCUREȘTI

Directia Generală Economică

DIRECȚIA GENERALĂ REGIONALĂ  
A FINANTELOR PUBLICE BUCUREȘTI

ACTIVITATEA DE TREZORERIE  
ȘI CONTABILITATE PUBLICĂ

MBR\_TRZ. 6984

02.12.2020

SECTORUL 6  
MUNICIPIULUI BUCUREȘTI  
REGISTRATURA GENERALĂ  
nr. 4731  
04.12.2020

CĂTRE,

DIRECȚIA GENERALĂ REGIONALĂ A FINANTELOR PUBLICE A  
MUNICIPIULUI BUCUREȘTI ACTIVITATEA DE TREZORERIE ȘI  
CONTABILITATE PUBLICĂ A MUNICIPIULUI BUCUREȘTI

Vă transmitem alăturat, în copie și în format electronic, situațiile financiare la data de 31.12.2020 pentru Consiliul Local sector 6 București conform OMF nr.28/6.01.2021 privind transmiterea situațiilor financiare anuale centralizate întocmite de instituțiile publice la 31 decembrie 2020 și pentru modificarea și completarea unor ordine ale ministrului finanțelor publice în domeniul contabilității instituțiilor publice, OMF nr.1865/15.04.2020 privind transmiterea situațiilor financiare trimestriale centralizate întocmite de instituțiile publice și de modificare a Ordinului ministrului finanțelor publice nr. 640/2017 pentru aprobarea Normelor metodologice privind întocmirea și depunerea situațiilor financiare trimestriale ale instituțiilor publice, precum și a unor raportări financiare lunare în anul 2017, pentru modificarea și completarea Normelor metodologice privind organizarea și conducerea contabilității instituțiilor publice, Planul de conturi pentru instituțiile publice și instrucțiunile de aplicare a acestuia, aprobate prin Ordinul ministrului finanțelor publice nr.1.917/2005, precum și pentru modificarea și completarea altor norme metodologice în domeniul contabilității publice



DIRECTOR GENERAL,  
DORU MANOLACHE

BILANT  
31.12.2020

pag.: 1 - lei -

COD	DENUMIRE INDICATORI	SOLD LA INCEPUTUL PERIOADEI	SOLD LA SFARSITUL PERIOADEI
0100			
01003	1.Active fixe necorporale (ct.2030000+2050000+2060000+2080100+2080200+2330000-2800300-2800500-2800801-2800809-2900400-2900500-2900801-2900809-2930100*)	5.210.518	4.160.040
01004	2.Instalatii tehnice, mijloace de transport, animale, plantatii, mobilier, aparatura birotica si alte active corporale (ct.2130100+2130200+2130300+2130400+2140000+2310000-2810301-2810302-2810303-2810304-2810400-2910301-2910302-2910303-2910304-2910400-2930200*)	31.680.827	42.361.556
01005	3.Terenuri si cladiri (ct.2110100+2110200+2120101+2120102+2120201+2120301+2120401+2120501+2120601+2120901+2310000-2810100-2810201-2810202-2810203-2810204-2810205-2810206-2810207-2810208-2910100-2910201-2910202-2910203-2910204-2910205-2910206-2910207-2910208-2930200)	7.891.021.873	8.415.601.814
01007	5.Active financiare necurente (investitii pe termen lung) peste un an (ct.2600100+2600200+2600300+2650000+2670201+2670202+2670203+2670204+2670205+2670208-2960101-2960102-2960103-2960200), din care:	3.343	3.343
01009	6.Creante necurente - sume ce urmeaza a fi incasate dupa o perioada mai mare de un an (ct.4110201+4110208+4130200+4280202+4610201+4610209-4910200-4960200) din care:	4.907.852	6.507.913
0101			
01010	Creante comerciale necurente - sume ce urmeaza a fi incasate dupa o perioada mai mare de un an (ct.4110201+4110208+4130200+4610201-4910200-4960200)	4.520.209	6.507.913
01015	7.TOTAL ACTIVE NECURENTE (rd.03+04+05+06+07+09)	7.932.824.413	8.468.634.666
01019	1.Stocuri (ct.3010000+3020100+3020200+3020300+3020400+3020500+3020600+3020700+3020800+3020900+3030100+3030200+3040100+3040200+3050100+3050200+3070000+3090000+3310000+3320000+3410000+3450000+3460000+3470000+3490000+3510100+3510200+3540100+3540500+3540600+3560000+3570000+3580000+3590000+3610000+3710000+3810000+/-3480000+/-3780000-3910000-3920100-3920200-3920300-3930000-3940100-3940500-3940600-3950100-3950200-3950300-3950400-3950600-3950700-3950800-3960000-3970100-3970200-3970300-3980000-4420803)	105.354.663	117.748.526
0102	IMPOZIT PE PROFIT		
01021	Creante din operatiuni comerciale, avansuri si alte decontari (ct.2320000+2340000+4090101+4090102+4110101+4110108+4130100+4180000+4250000+4280102+4610101+4610109+4730109**+4810101+4810102+4810103+4810900+4830000+4840000+4890101+4890301-4910100-4960100+5120800) din care:	381.117.422	451.907.167
01022	Creante comerciale si avansuri (ct.2320000+2340000+4090101+4090102+4110101+4110108+4130100+4180000+4610101-4910100-4960100),din care:	12.737.447	20.844.213
010221	Avansuri acordate(ct.2320000+2340000+4090101+4090102)		800
01023	Creante bugetare (ct.4310100**+4310200**+4310300**+4310400**+4310500**+4310600**+4310700**+4370100**+4370200**+4370300**		

COD	DENUMIRE INDICATORI	SOLD LA INCEPUTUL PERIOADEI	SOLD LA SFARSITUL PERIOADEI
	+4420400+4420802+4440000**+4460100**+4460200**+ 4480200+4610102+4610104+4630000+ 4640000+4650100+4650200 +4660401+4660402+4660500+4660900+4810101**+4810102**+ 4810103**+4810900**-4970000), din care:	326.024.832	334.230.538
01024	Creantele bugetului general consolidat (ct.4630000+4640000+4650100+ 4650200+4660401+4660402+4660500+4660900-4970000)	320.260.473	328.984.041
01025	Creante din operatiuni cu fonduri externe nerambursabile si fonduri de la buget (ct.4500100+4500300+4500501+4500502+4500503+4500504+ 4500505+4500700+4510100+4510300+4510500+4530100+4540100+ 4540301+4540302+4540501+4540502+4540503+4540504+4550100+ 4550301+4550302+4550303+4560100+4560303+4560309+4570100+ 4570201+4570202+4570203+4570205+4570206+4570209+4570301+ 4570302+4570309+4580100+4580301+4580302+4610103+4730103**+ 4740000+4760000), din care:	374.872	18.298.523
01026	Sume de primit de la Comisia Europeana (ct.4500100+4500300+ 4500501+4500502+4500503+4500504+4500505+4500700)		69.756
0103			
01030	Total creante curente (rd.21+23+25+27)	707.517.126	804.436.228
01033	Conturi la trezorerie, casa in lei. (ct.5100000+5120101+5120501+5130101+ 5130301+5130302+5140101+5140301+5140302+5150101+5150103+5150301 +5150500+5150600+5160101+5160301+5160302+5170101+5170301+5170302 +5200100+5210100+5210300+5230000+5250101+5250102+5250301+5250302 +5250400+5260000+5270000+5280000+5290101+5290201+5290301+5290400 +5290901+5310101+5410101+5500101+5520000+5550101+5550400+5570101 +5580101+5580201+5590101+5600101+5600300+5600401+5610101+5610300 +5620101+5620300+5620401+5710100+5710300+5710400+5740101+5740102 +5740301+5740302+5740400+5750100+5750300+5750400-7700000)	51.828.587	36.493.694
010331	Dobanda de incasat,alte valori,avansuri de trezorerie (ct.5180701+5320100+ 5320200+5320300+5320400+5320500+5320600+5320800+5420100)	201.757	110.448
01035	Conturi la institutii de credit, BNR, casa in valuta (ct.5110101+5110102+ 5120102+5120402+5120502+5130102+5130202+5140102+5140202+ 5150102+5150202+5150302+5160102+5160202+5170102+5170202+ 5290102+5290202+5290302+5290902+5310402+5410102+5410202+ 5500102+5550102+5550202+5570202+5580102+5580202+5580302+ 5580303+5590102+5590202+5600102+5600103+5600402+5610102+ 5610103+5620102+5620103+5620402)	160.415.033	185.523.359
0104			
01040	Total disponibilitati si alte valori (rd.33+33.1+35+35.1)	212.445.377	222.127.501
01042	6.Cheltuieli in avans (ct.4710000)	1.421	763
01045	7.TOTAL ACTIVE CURENTE (rd.19+30+31+40+41+41.1+42)	1.025.318.587	1.144.313.018
01046	8.TOTAL ACTIVE (rd.15+45)	8.958.143.000	9.612.947.684
0105			
01052	1.Sume necurente - sume ce urmeaza a fi platite dupa o perioada mai mare de un an (ct.2690200+4010200+4030200+4040200+ 4050200+4280201+4620201+4620209+5090000), din care:	15.980.953	15.118.020
01053	Datorii comerciale (ct.4010200+4030200+4040200+4050200+ 4620201)	258.402	14.165.741
01054	2.Imprumuturi pe termen lung (ct.1610200+1620200+1630200+ 1640200+1650200+1660201+1660202+1660203+1660204+ 1670201+1670202+1670203+1670208+1670209-1690200)	1.049.033.809	1.381.726.475
01055	3.Provizioane (ct.1510201+1510202+1510203+1510204+1510208)	191.149	191.149

COD	DENUMIRE INDICATORI	SOLD LA INCEPUTUL PERIOADEI	SOLD LA SFARSITUL PERIOADEI
01058	TOTAL DATORII NECURENTE (rd.52+54+55)	1.065.205.911	1.397.035.644
0106			
01060	1.Datorii comerciale, avansuri si alte decontari (ct.2690100+4010100+4030100+4040100+4050100+4080000+4190000+4620101+4620109+4730109+4810101+4810102+4810103+4810900+4830000+4840000+4890201+5090000+5120800), din care:	395.639.816	489.561.119
01061	Datorii comerciale si avansuri (ct.4010100+4030100+4040100+4050100+4080000+4190000+4620101), din care:	29.001.724	50.865.540
01062	2.Datorii catre bugete (ct.4310100+4310200+4310300+4310400+4310500+4310600+4310700+4370100+4370200+4370300+4400000+4410000+4420300+4420801+4440000+4460100+4460200+4480100+4550501+4550502+4550503+4620109+4670100+4670200+4670300+4670400+4670500+4670900+4730109+4810900),din care:	26.766.493	26.224.321
010631	Contributii sociale (ct.4310100+4310200+4310300+4310400+4310500+4310600+4310700+4370100+4370200+4370300)	6.588.443	3.256.582
01065	3.Datorii din operatiuni cu Fonduri externe nerambursabile si fonduri de la buget,alte datorii catre alte organisme internationale (ct.4500200+4500400+4500600+4510200+4510401+4510402+4510409+4510601+4510602+4510603+4510605+4510606+4510609+4520100+4520200+4530200+4540200+4540401+4540402+4540601+4540602+4540603+4550200+4550401+4550402+4550403+4550404+4550409+4560400+4580401+4580402+4580501+4580502+4590000+4620103+4730103+4760000)	443.846	443.846
0107			
01072	6.Salariile angajatilor (ct.4210000+4230000+4260000+4270100+4270300+4280101)	10.016.514	10.409.273
01073	7.Alte drepturi cuvenite altor categorii de persoane (pensii, indemnizatii de somaj, burse) (ct.4220100+4220200+4240000+4260000+4270200+4270300+4290000+4380000), din care:	513.348	316.332
01074	8.Venituri in avans (ct.4720000)	16.867	88.149
01075	9.Provizioane (ct.1510101+1510102+1510103+1510104+1510108)	30.461	30.461
01078	10.TOTAL DATORII CURENTE (rd.60+62+65+70+71+72+73+74+75)	433.427.345	527.073.501
01079	11.TOTAL DATORII (rd.58+78)	1.498.633.256	1.924.109.145
0108			
01080	12.ACTIVE NETE = TOTAL ACTIVE - TOTAL DATORII = CAPITALURI PROPRII (rd.80=rd.46-79=rd.90)	7.459.509.744	7.688.838.539
01084	1.Rezerve, fonduri (ct.1000000+1010000+1020101+1020102+1020103+1030000+1040101+1040102+1040103+1050100+1050200+1050300+1050400+1050500+/-1060000+1060000+1320000+1330000)	7.173.746.604	7.199.135.779
01085	2.Rezultatul reportat (ct.1170000-sold creditor)	78.134.074	257.400.429
01087	4.Rezultatul patrimonial al exercitiului (ct.1210000-sold creditor)	207.629.066	232.302.331
0109			
01090	6.TOTAL CAPITALURI PROPRII (rd.84+85-86+87-88)	7.459.509.744	7.688.838.539

Conducatorul institutiei

Conducatorul compartimentului  
financiar- contabil

CONTUL DE REZULTAT PATRIMONIAL

31.12.2020

pag.: 1 - lei -

COD	DENUMIRE INDICATORI	An precedent	An curent
0200			
02002	1.Venituri din impozite, taxe, contributi de asigurari si alte venituri ale bugetelor (ct.7300100+7300200+7300201+7300202+7300203+7310100+7310200+7320100+7330000+7340000+7350100+7350200+7350300+7350400+7350500+7350600+7350601+7350602+7360100+7390000+7450100+ 7450200+7450300+7450400+7450500+7450700+7450900+7460100+7460200+7460300+7460900)	829.883.380	961.094.732
02003	2.Venituri din activitati economice (ct.7210000+7220000+7510100+7510200+/-7090000)	23.866.464	17.752.013
02004	3.Finantari, subventii, transferuri, alocatii bugetare cu destinatie speciala (ct.7510500+7710000+7720100+7720200+7740100+7740200+7750000+7760000+7780000+7790101+7790109)	121.278.113	112.489.768
02005	4.Alte venituri operationale (ct.7140000+7180000+7500000+7500100+7500200+7510300+7510400+7810200+7810300+7810401+7810402+7770000)	32.397.247	33.906.883
02006	TOTAL VENITURI OPERA TIONALE (rd.02+03+04+05)	1.007.425.204	1.125.243.396
02008	1.Salarii si contributiile sociale aferente angajatilor (ct.6410000+6420000+6450100+6450200+6450300+6450400+6450500+6450600+6450700+6450800+6460000+6470000)	224.581.009	229.629.274
02009	2.Subventii si transferuri (ct.6700000+6710000+6720000+6730000+6740000+6750000+6760000+6770000+6780000+6790000)	139.723.099	154.656.702
0201			
02010	3.Stocuri, consumabile, lucrari si servicii executate de terti (ct.6010000+6020100+6020200+6020300+6020400+6020500+6020600+6020700+6020800+6020900+6030000+6060000+6070000+6080000+6090000+6100000+6110000+6120000+6130000+6140000+6220000+6230000+6240100+6240200+6260000+6270000+6280000+6290100)	353.524.017	416.865.830
02011	4.Cheltuieli de capital, amortizari si provizioane (ct.6810100+6810200+6810300+6810401+6810402+6820101+6820109+6820200+6890100+6890200)	30.846.706	31.519.814
02012	5. Alte cheltuieli operationale (ct.6350100+6540000+6580101+6580109)	19.700.774	24.796.452
02013	TOTAL CHELTUIELI OPERA TIONALE (rd.08+09+10+11+12)	768.375.605	857.468.072
02015	- EXCEDENT (rd.06-rd.13)	239.049.599	267.775.324
02017	IV.VENITURI FINANCIARE (ct.7630000+7640000+7650100+7650200+7660000+7670000+7680000+7690000+7860300+7860400)	6.524	332.611
02018	V. CHELTUIELI FINANCIARE (ct.6630000+6640000+6650100+6650200+6660000+6670000+6680000+6690000+6860300+6860400+6860800)	31.439.916	35.814.307
0202			
02021	- DEFICIT (rd.18-rd.17)	31.433.392	35.481.696
02023	- EXCEDENT (rd.15+20-16-21)	207.616.207	232.293.628
02025	VIII. VENITURI EXTRA ORDINARE (ct.7910000)	42.357	9.060
02026	IX. CHELTUIELI EXTRA ORDINARE (ct.6900000+6910000)	29.498	357
02028	- EXCEDENT (rd.25-rd.26)	12.859	8.703
020292	- EXCEDENT (rd.23+28-24-29)	207.629.066	232.302.331
0203			
02031	- EXCEDENT (rd.29.2-29.4)	207.629.066	232.302.331

Conducatorul institutiei

Conducatorul compartimentului  
financiar- contabil




*[Handwritten signature]*

COD	DENUMIRE INDICATORI	Total	Casa ct. 5310101	Buget de stat ct. 5200100/ 7700000	Buget local ct. 5210100/ 7700000	Buget asigurari sociale de stat ct. 5250101+ 5250102/ 7700000	Buget asigurari pentru somaj ct. 5740101+ 5740102/ 7700000	Buget Fond national unic de asigurari sociale de samantate ct. 5710100/ 7700000	Buget Fond pentru mediu ct. 5750100/ 7700000	Buget trezoreria statului ct. 5240100/ 7700000	Buget institutiilor publice finantate integral din venituri proprii ct. 5600101/ 7700000	Buget institutiilor publice finantate din venituri proprii si subventii ct. 5610101/ 7700000	Buget activitati din venituri proprii si buget privatizare ct.5620101/ 7700000	Buget imprumuturi interne si externe ct. 5130101+ 5140101+ 5160101+ 5170101/ 7700000	Buget fonduri externe reimbursabile (sursa D) ct. 5150103/ 7700000	Alte disponibi- litati (ct.500)	
0300																	
03002	1. Incasari	1.206.529.103	83.558.738		982.448.151						9.672.267	66.386.253	7.846.589			50.617.005	
03003	2. Plati	964.738.921	83.559.966		748.985.847						8.291.714	66.218.158	6.707.706			49.975.736	
03004	3. Numerar net din activitatea operationala (rd.02-rd.03)	255.790.182	-1.228		232.462.304						1.380.653	168.095	1.138.889			641.269	
03006	1. Incasari	9.033	1.441		7.592												
03007	2. Plati	523.830.557	213		155.754.893						968.939	129.242	515.800			366.461.456	
03008	3. Numerar net din activitatea de investitii (rd.06-07)	-523.821.524	1.228		-155.747.201						-968.939	-129.242	-515.800			-366.461.456	
03010	1. Incasari	366.461.450															
03011	2. Plati	91.670.073			91.670.073												
03012	3. Numerar net din activitatea de finantare (rd.10-rd.11)	272.791.377			-65.676.073												
03013	IV.CRESTEREA (DESCRETEREA) NETA DE NUMERAR SI ECHIVALENT DE NUMERAR (rd.04+rd.08+rd.12)	-15.239.965			-16.854.870						411.604	38.853	623.089			641.269	
03014	V.NUMERAR SI ECHIVALENT DE NUMERAR LA INCEPUTUL ANULUI	51.528.587			44.983.159						290.082	1.648.025	3.261.511			1.590.882	
030141	-sume recuperate/primate in excedentul anului precedent	46.497.290			44.983.159						200.000		1.314.431				
030142	-sume utilizate/transferate din excedentul anului precedent	46.497.290			44.983.159						200.000		1.314.431				
030143	Sume transferate din disponibilul neutilizat la finele anului precedent	94.928												94.928			
03015	VI.NUMERAR SI ECHIVALENT DE NUMERAR LA SFARSITUL PERIOADEI (rd.13+rd.14+rd.14.1-rd.14.2-rd.14.3)	36.493.694			38.028.296						701.776	1.696.578	3.864.600				2.192.151

Conducatorul institutiei

Conducatorul compartimentului financiar-contabil

Viza trezoreriei




SITUATIA FLUXURILOR DE TREZORERIE

31.12.2020

pag.: 1 - lei -

COD	DENUMIRE INDICATORI	Total	Casa in valuta	Alte disponibilitati
0400				
04002	1. Incasari	1.066.112.731	688.866	1.065.423.865
04003	2. Plati	1.041.004.405	688.866	1.040.315.539
04004	3. Numerar net din activitatea operationala (rd.02-rd.03)	25.108.326		25.108.326
0401				
04013	IV CRESTEREA (DESCRESTEREA) NETA DE NUMERAR SI ECHIVALENT DE NUMERAR (rd.04+rd.08+rd.12)	25.108.326		25.108.326
04014	V NUMERAR SI ECHIVALENT DE NUMERAR LA INCEPUTUL PERIOADEI	160.415.033		160.415.033
04017	VI NUMERAR SI ECHIVALENT DE NUMERAR LA FINELE PERIOADEI(rd.13+14+15-16)	185.523.359		185.523.359

Conducatorul institutiei




Conducatorul compartimentului  
financiar-contabil

A handwritten signature in black ink, appearing to be 'M. N.', is written over the text.

## Situatia platilor efectuate si a sumelor declarate pentru cota-parte aferenta cheltuielilor finantate din FEN postaderare

31.12.2020

Cod indicator	Denumirea programului cu finantare UE	Plati efectuate de la titlul 56 si 58	din care:		Pag: 1 - lei-												
			Plati efectuate pentru cota-parte FEN (alinat(2))	Sume in curs de rambursare solicitate la rambursare in anul curent	02	03	04	05	06	07	08	09	10	11	12	13	14
0703	A																
07032	Programa de Fonduri Europene de Dezvoltare Regionala (FENR) (5801)	22.179.514	10.695.539	10.476.555													
0704																	
07040	Total (cod01 la 39.6)	22.179.514	10.695.539	10.476.555	218.974	218.974											



Conducatorul compartimentului financiar- contabiliti




## Situatia platilor efectuate si a sumelor declarate pentru coa-parte aferenta cheltuielilor finantate din FEN postaderare

31.12.2020

Pag: 1 - lei -

Cod indicator	Denumirea programului cu finantare UE	din care:		01	02	03	04	05	06	07	08	09	10	11	12	13	14	15
		Plati efectuate de la titlul S6 si S8	Plati efectuate pentru coa-parte FEN (alinea 02)															
1003	A																	
10030	Alte programe comunitare in perioada 2014-2020 (S815)	468.490	432.681	319.631		113.050		113.050			113.050							
10032	Programele din Fondul European de Dezvoltare Regionala (FEDR) (S801)	857.625	411.660			411.660		411.660			411.660	15.547.217						
10033	Programele din Fondul Social European (FSE) (S802)	940.662	877.522	443.076		434.486		434.486			434.486	195.932						
1004		2.266.777	1.721.903	762.707		959.196		959.196			959.196	15.743.149						
10040	Total (cod01 la 39.6)																	



CONDUCATORUL COMPARTIMENTULUI  
FINANCIAR-CONTABIL


## Situatia sumelor primite indirect de la Comisia Europeana/alti donatori si a platilor din FEN postdate

31.12.2020

Cod indicator	Denumirea programului cu finantare UE	Sold la inceputul anului	Incasari FEN (inclusiv top up)	Dobanzii/comisioane	Incasari din conturi de debite FEN din anii precedenti	Incasari de la Buget de stat indisponibilitati si din venituri din privatizare	Plati efectuate din FEN	din care plati, catre:							Plati efectuate din Buget de stat si din venituri din privatizare	Diferente de curs favorabile/ nefavorabile	Sold la finele perioadei
								Agenatii de plati	Bugete locale	BASS	Somaj	Sanctate	Instituti finantate din venituri proprii/ venituri proprii si subventii	Alti beneficiari: fermieri, ONG, soc.com etc			
		01	02	03	04	05	06	07	08	09	10	11	12	13	14	15	
2500	A																
2501	Programa din Fondul European de Regiunea (FEDR) 2007-2013	174.961															174.961
2509		174.961															174.961
25099	TOTAL																

Conducatorul institutiei

Conducatorul compartimentului financiar-contabil



VENITURILE SI CHELTUIELILE BUGETELOR  
LOCALE PE UNITATI ADMINISTRATIV TERITORIALE

31.12.2020

- lei -

Denumire Indicatori	Cod Indicator	Nr. rand	Prevederi Anuale	Realizat
A	B	C	1	2
II.ORASE	000102	2402		
VENITURI TOTAL		24029	1.147.683.000	982.455.743
Venituri proprii	4990	24030	837.637.000	807.676.790
1.Venituri curente, din care:	000202	24031	981.665.000	951.737.198
a) Cote si sume defalcate din impozitul pe venit	0402	24032	585.067.000	580.512.250
-Sume alocate din cotele defalcate din impozitul pe venit pentru echilibrarea bugetelor locale	040204	24034	585.067.000	580.512.250
b) Sume defalcate din taxa pe valoarea adaugata	1102	24035	144.068.000	144.068.000
-sume defalcate din taxa pe valoarea adaugata pentru finantarea cheltuielilor descentralizate la nivelul comunelor, oraselor,municipiilor si sectoarelor Municipiului Bucuresti	110202	24037	94.942.000	94.942.000
-sume defalcate din taxa pe valoarea adaugata pentru echilibrarea bugetelor locale	110206	24040	25.398.000	25.398.000
2. Venituri din capital	390002	24045	40.000	7.592
4. Subventii de la alte nivele ale administratiei publice	420002	24050	62.383.000	13.751.019
-subventii de la bugetul de stat	4202	24051	62.383.000	13.751.019
Sume primite de la UE/alti donatori in contul platilor efectuate si prefinantari aferente cadrului financiar 2014-2020	4802	240522	102.952.000	16.921.319
CHELTUIELI TOTAL	5002	24053	1.192.666.000	999.410.613
Excedent	9802	24054	-44.983.000	-16.954.870
EXCEDENT TOTAL CUMULAT (an curent si anii precedenti) din care:		24056		28.028.289
CORELATII	000102	24111		
VENITURI TOTAL		24112	1.147.683.000	982.455.743
Venituri proprii	4990	24113	837.637.000	807.676.790
1.Venituri curente, din care:	000202	24114	981.665.000	951.737.198
a) Cote si sume defalcate din impozitul pe venit	0402	24115	585.067.000	580.512.250
-sume alocate din cotele defalcate din impozitul pe venit pentru echilibrarea bugetelor locale	040204	24117	585.067.000	580.512.250


**VENITURILE SI CHELTUIELILE BUGETELOR  
LOCALE PE UNITATI ADMINISTRATIV TERITORIALE**

31.12.2020

- lei -

Denumire Indicatori	Cod Indicator	Nr. rand	Prevederi Anuale	Realizat
A	B	C	1	2
b) Sume defalcate din taxa pe valoarea adaugata	1102	24118	144.068.000	144.068.000
-sume defalcate din taxa pe valoarea adaugata pentru finantarea cheltuielilor descentralizate la nivelul comunelor, oraselor, municipiilor si sectoarelor Municipiului Bucuresti	110202	24120	94.942.000	94.942.000
-sume defalcate din taxa pe valoarea adaugata pentru echilibrarea bugetelor locale	110206	24123	25.398.000	25.398.000
2. Venituri din capital	390002	24128 2413	40.000	7.592
4. Subventii de la alte nivele ale administratiei publice	420002	24133	62.383.000	13.751.019
-subventii de la bugetul de stat	4202	24134	62.383.000	13.751.019
Sume primite de la UE/alti donatori in contul platilor efectuate si prefinantari aferente cadrului financiar 2014-2020	4802	241352	102.952.000	16.921.319
<b>CHELTUIELI TOTAL</b>	5002	24136	1.192.666.000	999.410.613
Excedent	9802	24137	-44.983.000	-16.954.870
<b>EXCEDENT TOTAL CUMULAT (an curent si anii precedenti) din care:</b>		24139		28.028.289

Conducatorul institutiei




Conducatorul compartimentului  
financiar- contabil

31.12.2020

Pag.: 1 - lei -

Denumirea sursei de finantare	01	02	03	04	05	06	07	08	09	10	11
	Buget de stat (§ 01- stat)	Buget local (§ 02- local)	Bugetul asigurarilor sociale de stat (§ 03- bass)	Bugetul asigurarilor pentru somaj (§ 04- somaj)	Bugetul fondului national unic de asigurari sociale de sanatate (§05- sanatate)	Bugetul institutiilor publice si activitatilor finantate integral sau partial din venituri proprii (§10-local)	Bugetul fondurilor externe nerambur- sabile (§08-stat+ asigurari+ local)	Bugetul creditelor externe (§06- stat+ local)	Bugetul creditelor interne (§07- stat+ local)	Bugetul institutiilor publice si activitatilor finantate integral sau partial din venituri proprii (§20- stat+ asigurari+ autonome)	Bugetul institutiilor publice si activitatilor finantate integral din venituri proprii (§10- stat+ autonome)
<b>A</b>											
Total plati (titlul VIII cod56+ titlul X cod58) (rd.2+rd.11)		2.266.777						22.179.514			
Total plati (titlul X cod58)		2.266.777						22.179.514			
Cheltuieli de personal (titlul I)		1.127.022									
Bunuri si servicii (titlul II)		186.930									
Active nefinanciare (titlul XIII)		952.825									

Conducatorul institutiei

Conducatorul compartimentului  
financiar-cozabil


M

I. PLATI RESTANTE  
31.12.2020

pag. 1 - lei -

DENUMIRE INDICATORI	COD	Sold la inceputul anului	Sold la finele perioadei	
			TOTAL	Din care: afereent sumelor angajate cu prevederi bugetare
PLATI RESTANTE-TOTAL (rd.150+300) din care:	4000			
-sub 30 de zile(rd.151+301)	40001	9.626.033	24.864.370	24.864.370
- peste 30 de zile (rd.152+302)	40002	4.121.659	14.466.145	14.466.145
	40003	5.504.374	10.398.225	10.398.225
	4015			
PLATI RESTANTE - TOTAL SECTIUNEA DE FUNCTIONARE	40150			
(rd.160+170+240+250+270+280+290) din care:		9.419.475	23.624.368	23.624.368
-sub 30 de zile(rd.161+171+241+251+271+281+291)	40151	4.072.344	13.685.173	13.685.173
- peste 30 de zile (rd.162+172+242+252+272+282+292)	40152	5.347.131	9.939.195	9.939.195
	4016			
Plati restante catre furnizori,creditori din operatii comerciale	40160			
(ct.4010100,ct.4030100,ct.4620101,ct.4620109)		9.144.145	23.624.368	23.624.368
(rd.161+162+163+165+166) din care:				
-sub 30 de zile	40161	3.971.739	13.685.173	13.685.173
- peste 30 de zile	40162	5.172.406	9.939.195	9.939.195
	4025			
Plati restante fata de alte categorii de persoane,(ct.4270300,	40250			
ct.4290000,ct.4380000) (rd.251+252+253+257+258), din care:		275.330		
-sub 30 de zile	40251	100.605		
- peste 30 de zile	40252	174.725		
	4030			
PLATI RESTANTE-TOTAL SECTIUNEA DEZVOLTARE	40300			
(rd.310+320+330), din care:		206.558	1.240.002	1.240.002
- sub 30 de zile(rd.311+321+331)	40301	49.315	780.972	780.972
- peste 30 de zile (rd.312+322+332)	40302	157.243	459.030	459.030
	4031			
Plati restante catre furnizori,creditori din operatii comerciale	40310			
(ct.4040100,ct.4050100,ct.4620101,ct.4620103,ct.4620109)		206.558	1.240.002	1.240.002
(rd.311+312+313+315+316),din care:				
- sub 30 de zile	40311	49.315	780.972	780.972
- peste 30 de zile	40312	157.243	459.030	459.030

Conducatorul institutiei


Conducatorul compartimentului  
financiar contabil

I. PLATI RESTANTE  
-bugete locale-  
31.12.2020

pag. 2 - lei -

DENUMIRE INDICATORI	COD	Sold la inceputul anului	Sold la finele perioadei	
			TOTAL	Din care: aferent sumelor angajate cu prevederi bugetare
PLATI RESTANTE-TOTAL (rd.150+300) din care:	4200			
-sub 30 de zile(rd.151+301)	42001	8.060.058	24.864.370	24.864.370
- peste 30 de zile (rd.152+302)	42002	4.121.659	14.466.145	14.466.145
	42003	3.938.399	10.398.225	10.398.225
	4215			
PLATI RESTANTE - TOTAL SECTIUNEA DE FUNCTIONARE (rd.170+170+240+250+270+280+290) din care:	42150	7.853.500	23.624.368	23.624.368
-sub 30 de zile(rd.161+171+241+251+271+281+291)	42151	4.072.344	13.685.173	13.685.173
- peste 30 de zile (rd.162+172+242+252+272+282+292)	42152	3.781.156	9.939.195	9.939.195
	4216			
Plati restante catre furnizori,creditori din operatii comerciale (ct.4010100,ct.4030100,ct.4620101,ct.4620109) (rd.161+162+163+165+166) din care:	42160	7.578.170	23.624.368	23.624.368
-sub 30 de zile	42161	3.971.739	13.685.173	13.685.173
- peste 30 de zile	42162	3.606.431	9.939.195	9.939.195
	4225			
Plati restante fata de alte categorii de persoane,(ct.4270300, ct.4290000,ct.4380000) (rd.251+252+253+257+258), din care:	42250	275.330		
-sub 30 de zile	42251	100.605		
- peste 30 de zile	42252	174.725		
	4230			
PLATI RESTANTE-TOTAL SECTIUNEA DEZVOLTARE (rd.310+320+330), din care:	42300	206.558	1.240.002	1.240.002
- sub 30 de zile(rd.311+321+331)	42301	49.315	780.972	780.972
- peste 30 de zile (rd.312+322+332)	42302	157.243	459.030	459.030
	4231			
Plati restante catre furnizori,creditori din operatii comerciale (ct.4040100,ct.4050100,ct.4620101,ct.4620103,ct.4620109) (rd.311+312+313+315+316),din care:	42310	206.558	1.240.002	1.240.002
- sub 30 de zile	42311	49.315	780.972	780.972
- peste 30 de zile	42312	157.243	459.030	459.030

Conducatorul institutiei


Conducatorul compartimentului  
financiar contabil

I. PLATI RESTANTE  
-institutiile publice finantate partial din venituri proprii-  
31.12.2020

pag. 3 - lei -

DENUMIRE INDICATORI	COD	Sold la inceputul anului	Sold la finele perioadei	
			TOTAL	Din care: aferent sumelor angajate cu prevederi bugetare
PLATI RESTANTE-TOTAL (rd.150+300) din care: - peste 30 de zile (rd.152+302)	5300 53001 53003 5315	1.565.975 1.565.975		
PLATI RESTANTE - TOTAL SECTIUNEA DE FUNCTIONARE (rd.160+170+240+250+270+280+290) din care: - peste 30 de zile (rd.162+172+242+252+272+282+292)	53150 53152 5316	1.565.975 1.565.975		
Plati restante catre furnizori,creditori din operatii comerciale (ct.4010100,ct.4030100,ct.4620101,ct.4620109) (rd.161+162+163+165+166) din care: - peste 30 de zile	53160 53162	1.565.975 1.565.975		


Conducatorul institutiei

Conducatorul compartimentului  
financiar contabil



Nr rd	Explicatie	Plati restante		Plati restante aferente programelor nationale		Plati restante aferente fondurilor externe nerambursabile postaderare****)		Plati restante aferente fondurilor externe nerambursabile preaderare (sursa08/D)	
		total**)	din care arierate**)	total	din care arierate	total	din care arierate	total	din care arierate
	0	1	1.1	2	2.1	3	3.1	4	4.1
		23.780.254							
		24.864.370							

Conducatorul institutiei


Conducatorul compartimentului  
financiar contabil

II. Sinteza platilor restante si arieratelor  
-bugete locale-  
31.12.2020

Pag: 2

Nr rd	Explicatie	Plati restante		Plati restante aferente programelor nationale		Plati restante aferente fondurilor externe nerambursabile postaderare****)		Plati restante aferente fondurilor externe nerambursabile preaderare (sursa 08/D)	
		total**)	din care arierate**)	total	din care arierate	total	din care arierate	total	din care arierate
	0	1	1.1	2	2.1	3	3.1	4	4.1
		25.735.734							
		24.864.370							

Conducatorul institutiei


Conducatorul compartimentului  
financiar contabil

II. Sinteza plajilor restante si arieratelor  
-institutiilor publice finantate partial venituri proprii-  
31.12.2020

Pag: 3

Nr rd	Explicatie	Plati restante		Plati restante aferente Programelor nationale		Plati restante aferente fondurilor externe nerambursabile postaderare****)		Plati restante aferente fondurilor externe nerambursabile preaderare (sursa 08/D)	
		total**)	din care arierate**)	total	din care arierate	total	din care arierate	total	din care arierate
0		1	1.1	2	2.1	3	3.1	4	4.1
		44.520							

Conducatorul institutiei

Conducatorul compartimentului  
financiar contabil

Situatia modificarilor in structura  
activelor nete/capitalurilor  
31.12.2020

Anexa 34

pag.: 1 -lei-

Denumirea elementului de capital	Cod	Sold la inceputul anului	Cresteri	Reduceri	Sold la sfarsitul anului
A	B	1	2	3	4
Fondul bunurilor care alcatuiesc domeniul public al statului (ct.1010000)	2500 25002	8.979.000			8.979.000
Fondul bunurilor care alcatuiesc domeniul privat al statului (ct.1020101)	25003	165.213.758			165.213.758
Fondul bunurilor care alcatuiesc domeniul local al unitatilor administrativ- teritoriale (ct.1030000)	25004	6.981.421.143	27.207.166	1.769.794	7.006.858.515
Rezerve din reevaluare (ct.1050100,1050200, 1050300,1050400,1050500)	25006	18.132.703		48.197	18.084.506
Rezultatul reportat (ct.1170000 - sold creditor)	2501 25017	78.134.074	301.926.401	122.660.046	257.400.429
Rezultatul reportat (ct.1170000 - sold debitor)	25018		939.313.529	939.313.529	
Rezultatul patrimonial al exercitiului (ct.1210000 - sold creditor)	25019	207.629.066	1.046.810.951	1.022.137.686	232.302.331
Rezultatul patrimonial al exercitiului (ct.1210000 - sold debitor)	2502 25020		372.205.154	372.205.154	
Total capitaluri proprii(rd.01 la 17 - rd.18+rd.19-rd.20)	25021	7.459.509.744			7.688.838.539

SITUATIA ACTIVELOR FIXE AMORTIZABILE  
31.12.2020Anexa 35a  
- lei -

DENUMIREA ACTIVELOR FIXE	Cod	Existenta la		SOLD LA INCEPUTUL ANULUI	CRESTERI					alte cai
		1	2		3	TOTAL din care:	5 diferente din reevaluare	6 achizitii*	7 transferuri/ primite cu titlu gratuit	
A	B	1	2	3	4=5+6+7+8+9	5	6	7	8	9
ACTIVE FIXE NECORPORALE	00				96.808					96.808
Cheltuieli de dezvoltare (ct.2030000)	00			2.920.407	93.892		93.322			3.570
Concesiuni,brevete,licente,marci comerciale,drepturi si active similare (ct.2050000)	00			13.817.071	713.897		683.898			30.039
Alte active fixe	00			16.737.478	904.597		774.190			130.417
TOTAL	00			146.534.172	27.564.997		1.455.319			26.129.678
ACTIVE FIXE CORPORALE	00			27.709.990	16.757.884		6.779.700			9.978.184
Amenajari la terenuri (ct.2110200)	00									
Constructii (ct.212) din care:	01									
-alte active fixe incadrate in grupa constructii (ct.2120901), din care:	01			27.709.990	16.757.884		6.779.700			9.978.184
Instalatii tehnice,nijloace de transport, animale si plantatii (ct.2130100,2130200, 2130300,2130400)	01			66.562.490	5.942.616		4.568.205	246.219	74.493	1.053.709
Mobilier,aparatura birotica,echipamente de protectie a valorilor umane si mate- riale si alte active fixe corporale (ct.2140000)	01			47.176.626	13.058.790		7.614.557	16.875	166.760	5.280.998
TOTAL	01			288.183.258	63.324.287		20.397.781	263.094	241.243	42.422.169




DENUMIREA ACTIVELOR FIXE	Cod	REDUCERI										SOLD LA SFARSITUL ANULUI	Ajustari de valoare (amortizari si ajustari pentru depreciere)				Valoarea contabila neta, din care:		
		TOTAL din care:	Diferente din reevaluare**)	Eliminare amortizare**)	dezmembrați și casari	transferuri/ cu titlu gratuit	vanzari	alte cai	17=3+4-10	18	19		20	Sold la starsiitul anului	Domeniul privat al statului	Domeniul privat al UAT	Proprietatea privata a institutiiei publice		
																		10=11+12+13+ 14+15+16	11
A	B	10=11+12+13+ 14+15+16	11	12	13	14	15	16	17=3+4-10	18	19	20	21=18+19-20	22=17-21-23-40-3=17-21-22-34-24=17-21-22-23					
ACTIVE FIXE NECORPORALE	00								96.808						96.808				
Cheltuieli de dezvoltare	00																		
Concesii, brevete, licențe, mărci comerciale, drepturi și active similare (ct.2050000)	00	92.453			88.343			4.110	2.921.846	2.084.724	334.490	88.344	2.320.870	121.763	241.266	237.947			
Alte active fixe	00	5.073.358			4.054.522			1.018.836	9.457.610	9.442.236	803.581	4.290.463	5.995.354	501.739	988.301	1.972.216			
TOTAL	00	5.165.811			4.142.865			1.022.946	12.476.264	11.526.960	1.128.071	4.338.807	8.316.224	623.502	1.326.375	2.210.163			
ACTIVE FIXE CORPORALE	00								163.438.590	88.664.126	15.358.435	8.817.170	95.205.391		67.739.172	494.027			
Amenajari la terenuri (ct.2110200)	00	11.060.579			11.060.579				44.467.864	8.403.119	2.735.922		11.139.041		30.784.534	2.544.289			
Construcții (ct.212) din care:	00																		
01	01																		
alte active fixe încadrate în grupa (ct.2120901), din care:	01																		
Instalații tehnice, mijloace de animale și plantații 2130300.2130400	01	4.290.780			3.284.999			1.005.781	68.014.316	48.854.646	4.983.654	3.777.074	50.061.226	4.285.100	8.350.293	5.317.697			
Mobilier, aparatura de protecție a valorilor umane și riale și alte active fixe corporale (ct.2140000)	01																		
TOTAL	01	3.567.590			3.477.403			90.187	56.667.826	33.898.951	2.989.926	3.774.979	33.113.898	144.137	22.275.986	1.133.805			
	01	18.918.949			17.822.981			1.095.968	332.588.596	179.820.842	26.067.937	16.569.223	189.519.556	4.429.237	129.149.985	9.489.818			
TOTAL ACTIVE FIXE	02	24.084.760			21.965.846			2.118.914	345.064.860	191.347.802	27.196.008	20.708.050	197.835.780	5.052.739	130.476.360	11.699.981			





DENUMIREA ACTIVEI FIXE	Cod	REDUCERI					SOLD LA SFARSITUL ANULUI	Valoarea aferenta activelor fixe neamortizabile																	
		TOTAL din care:	Reevaluare	dezmembrari/transferuri	vanzari	alte cai		Fondul activelor fixe necorporale ct.1000000	Domeniul public al statului ct.1010000	Domeniul privat al statului ct.1020101	Proprietatea privata a institutiilor publice ct.1020102	Domeniul public al U.A.T. ct.1030000	Domeniul privat al U.A.T. ct.1040101	Proprietatea privata a institutiilor publice din administratia locala ct.1040102											
															11=12+13+ 14+15+16	12	13	14	15	16	18	19	20	21	22
A	B						17=4+5-11 17=18+19+20+21+ 22+23+24																		
ACTIVE FIXE CORPORALE	00																								
Amenajari la terenuri (ct.2110200)	006	2.550.586					2.550.586	174.000												174.000					
Terenuri (ct.2110100)	007						6.296.290.280													6.287.311.280					
Constructii (ct.212) din care:	008						883.966.163													718.752.405					
alte active fixe incadrate in grupa (ct.2120901)	01							883.966.163												718.752.405					
Mobilier,aparatura de protectie a valorilor umane si riale si alte active fixe corporale (ct.2140000)	016																								
ACTIVE FIXE CORPORALE in curs de ex- cutie (ct.2310000)	019							620.830													620.830				
TOTAL	02	24.315.069					21.914.682	1.133.845.057												165.213.758					
TOTAL ACTIVE FIXE	021	26.865.655					24.465.208	8.314.894.330												8.979.000					
	022	26.865.655					24.465.208	8.314.894.330												165.213.758					



Conducatorul institutiei

Conducatorul compartimentului  
financiar- contabil

Situatia activelor si datoriilor institutiilor publice  
din administratia locala  
31.12.2020

pag.: 1 - lei -

COD	DENUMIRE INDICATORI	Sold la inceputul anului	Sold la sfarsitul perioadei
1800			
18005	Disponibilitati in lei ale institutiilor publice locale si ale institutiilor publice de subordonare locala, la trezorerii (ct.5100000+5120101+5120501+5150101+5150103+5150500+5150600+5160101+5160301+5160302+5170101+5170301+5170302+5210100+5210300+5280000+5290201+5290301+5290400+5290901+5410101+5500101+ 5520000+5550101+5570101+5580101+5580201+5600101+5600300+5610101+5610300+5620101+5620300-7700000), din care:	51.828.587	36.493.694
18008	Total (in baze cash) (rd.04+05)	51.828.587	36.493.694
1801			
18010	Total (in baze accrual)(rd.08+09)	51.828.587	36.493.694
1802	ALTE IMPOZITE SI TAXE FISCALE		
1803	Alte valori (ct.5320100+5320200+5320300+5320400+5320500+5320600+5320800)	201.757	110.448
18032	Disponibilitati ale institutiilor publice locale si ale institutiilor de subordonare locala la institutiile de credit rezidente (ct.5110101+5110102+5120102+5120402+5120502+5150102+5150202+5160102+5160202+5170102+5170202+5290202+5290302+5290902+5500102+5550102+5550202+5570202+5580102+5580302+5600102+5600103+5610102+5610103+5620102+5620103), din care:	160.415.033	185.523.359
18034	Fonduri externe nerambursabile postaderare	174.961	174.961
18036	Total (in baze cash) (rd.32+35)	160.415.033	185.523.359
18038	Total (in baze accrual) (rd.36+37)	160.415.033	185.523.359
1815			
18157	Creante comerciale necurente legale de livrari de bunuri si servicii de catre autoritatile locale sau de institutii subordonate acestora (ct.4110201+4110208+4130200+4610201-4910200-4960200) Total (rd.158+159+160+164) din care:	4.520.209	6.507.913
18158	- de la populatie(gospodariile populatiei(S14)	32.083	105.536
18159	- de la societati nefinanciare (S11),	4.488.126	6.402.377
18165	Creante comerciale curente legate de livrari de bunuri si servicii de catre autoritatile locale sau de institutii subordonate acestora(ct.2320000+2340000+4090101+4090102+4110101+4110108+4130100+4180000+4610101-4910100-4960100) Total(rd.166+167+168+172)din care de la:	12.737.447	20.844.213
18166	-de la gospodariile populatie (S14)	188.380	188.864
18167	-de la societati nefinanciare (S11)	12.356.469	20.603.604
18168	-de la institutiile publice, din care: (rd.169+170+171)	192.598	51.745
1817			
18170	-Administratia locala (exclusiv fondurile de securitate sociala)(S1313)	192.598	51.745
18176	1.Creante ale bugetului local (ct.4640000-4970000). Total (rd.177+178+179+183), din care:	320.260.473	328.984.041
18177	- de la gospodariile populatie (S14)	73.316.228	81.413.113
18178	- de la societati nefinanciare (S11)	246.944.245	247.570.928
1818			
18184	Creante ale fondului de risc (ct.4610109+4610209)	234.636	191.350
18185	Total creante (rd.176+184)	320.495.109	329.175.391
1819			
18191	Sume de primit de la Autoritatea de Certificare / Autoritatile de Management / Agentiile de Plati - FONDURI EXTERNE NERAMBURSABILE POSTADERARE (ct.4580301)		14.282.876

COD	DENUMIRE INDICATORI	Sold la inceputul anului	Sold la sfarsitul perioadei
18192	Sume de primit de la Autoritatea de Certificare / Autoritatile de Management / Agentiile de Plati - FONDURI DE LA BUGET (ct.4580302)		3.570.719
18194	Sume de primit de la Comisia Europeana/alti donatori reprezentand venituri ale bugetului general consolidat-FONDURI EXTERNE NERAMBURSABILE POSTADERARE(ct.4500504+4500505). Total, din care:(rd.195+196)		69.756
18196	Sume de primit de la Comisia Europeana/alti donatori reprezentand venituri ale bugetului general consolidat - institutii publice finantate din venituri proprii/venituri proprii si subventii - FONDURI EXTERNE NERAMBURSABILE POSTADERARE (ct4500505)		69.756
1820			
18203	I.Sume datorate tertilor reprezentand garantii si cautiuni aflate in conturile institutiilor publice (ct.4280101+4280201+4620101+4620109).Total (rd.204+205+206), din care:	28.974	30.238
18205	- societati nefinanciare (S11)	8.100	8.100
18206	- institutiilor publice, din care: (rd.207+208+209)	20.874	22.138
18208	- Administratia locala (exclusiv fondurile de securitate sociala)(S1313)	20.874	22.138
1828			
18286	Credite pe termen lung primite (contractate, garantate, asimilate,etc) de institutiile publice locale (ct.1620200+1630200+1670201+1670202+1670203+1670209).Total (rd.287+288+289+289.1) din care acordate de:	1.049.033.809	1.381.726.475
18287	- Societati care accepta depozite, exclusiv banca centrala (S122)	1.049.028.091	1.381.451.914
18289	- Nerezidenti(State membre si institutii si organisme ale Uniunii Europene, State nonmembre si organizatii internationale nerezidente ale Uniunii Europene)(S21,S22)	5.718	274.561
1829			
18290	Total (in baze cash)(rd.286)	1.049.033.809	1.381.726.475
1831			
18312	Datorii comerciale necurente legale de livrari de bunuri si servicii (ct.4010200+4030200+4040200+4050200+4620201). Total (rd.313+314+318+319), din care catre:	258.402	14.165.741
18313	- Societati nefinanciare(S11)	258.402	2.879.135
18314	- Institutii publice, din care (rd.315+316+317):		11.286.606
18316	- Administratia locala (exclusiv fondurile de securitate sociala) (S1313)		11.286.606
1832			
18320	Datorii comerciale curente legate de livrari de bunuri si servicii (ct.4010100+4030100+ 4040100+4050100+4080000+4190000+4620101). Total (rd.321+322+326+327) din care catre:	29.001.724	50.865.540
18321	-Societati nefinanciare (S11)	26.956.450	36.419.846
18322	-Institutii publice, din care:(rd.323+324+325)	2.045.274	14.445.694
18324	-Administratia locala (exclusiv fondurile de securitate sociala) (S1313)	2.045.274	14.445.694
1833			
18331	Datoriile institutiilor publice din administratia locala catre bugete (ct.4310100+4310200+4310300+4310400+4310500+4310600+4310700+4370100+4370200+4370300+4420300+4420801+4440000+4460100+4460200+4480100)	18.407.106	19.585.051
18332	Salariile angajatilor (ct.4210000+4230000+4260000+4270100+4270300+4280101)	10.016.514	10.409.273
18333	Alte drepturi cuvenite altor categorii de persoane (ct.4260000+4270200+4270300+4290000+4380000)	513.348	316.332
18335	Total (rd.331+332+333+334)	28.936.968	30.310.656
1834			
183421	Provizioane necurente (ct.1510201+1510202+1510203+1510204+1510208), din care:	191.149	191.149

COD	DENUMIRE INDICATORI	Sold la inceputul anului	Sold la sfarsitul perioadei
183423	Provizioane necurente reprezentand drepturi de natura salariala stabilite in favoarea personalului din sectorul bugetar prin titluri devenite executorii (din soldul ct.1510203)	100.000	100.000
18343	Provizioane curente (ct.1510101+1510102+1510103+1510104+1510108), din care:	30.461	30.461
183432	Provizioane curente reprezentand drepturi de natura salariala stabilite in favoarea personalului din sectorul bugetar prin titluri devenite executorii (din soldul ct.1510103)	30.461	30.461

Conducatorul institutiei

Conducatorul compartimentului  
financiar- contabil

Handwritten signature of the financial-accounting department head.

CONTUL DE EXECUTIE AL BUGETULUI LOCAL - VENITURI  
31.12.2020

Pag. 1 -lei-

Capi- tol	Sub- capi- tol	Pa- ra- gra- ful	Ar- ti- col	Ali- ne- at	Denumire indicator	Prevederi bugetare initiale	Prevederi bugetare definitive	Drepturi constatate			Incasari realizate	Singeri pe alte cai decat incasari	Drepturi constatate de incasat
								Total, din care:	din anii precedenti	din anul curent			
A					B	1	2	3=4+5	4	5	6	7	8=3-6-7
0001	02				TOTAL VENITURI-BUGET LOCAL	1.039.915.000	1.147.683.000	1.313.509.660	320.260.473	993.249.187	982.455.743	2.069.876	328.984.041
0002	02				I. VENITURI CURENTE	932.313.000	981.665.000	1.282.791.115	320.260.473	962.530.642	951.737.198	2.069.876	328.984.041
0003	02				A. VENITURI FISCALE	907.907.000	954.904.000	1.223.358.968	278.406.800	944.952.168	935.619.437	2.063.163	285.676.368
0004	02				A1. IMPOZIT PE VENIT, PROFIT SI CASTIGURI DIN CAPITAL	585.067.000	585.067.000	580.512.250		580.512.250	580.512.250		
0300	02				A1.2 IMPOZIT PE VENIT, PROFIT SI CASTIGURI DIN CAPITAL DE LA PERSOANE FIZICE	585.067.000	585.067.000	580.512.250		580.512.250	580.512.250		
0402					COTE SI SUME DEFALCATE DIN IMPOZITUL PE VENIT								
0402	04				COTE SI SUME DEFALCATE DIN IMPOZITUL PE VENIT	585.067.000	585.067.000	580.512.250		580.512.250	580.512.250		
0402	04				Sume alocate din cotele defalcate din impozitul pe venit pentru echilibrarea bugetelor locale	585.067.000	585.067.000	580.512.250		580.512.250	580.512.250		
0700	02				A3 IMPOZITE SI TAXE PE PROPRIETATE	169.251.000	169.251.000	375.108.990	205.591.358	169.517.632	161.534.597	372	213.574.021
0702					IMPOZITE SI TAXE PE PROPRIETATE	169.251.000	169.251.000	375.108.990	205.591.358	169.517.632	161.534.597	372	213.574.021
	01				Impozit si taxa pe cladiri	141.000.000	141.000.000	336.361.564	190.616.615	145.744.949	137.271.706	332	199.089.526
					Impozit pe cladiri de la persoane fizice	29.000.000	29.000.000	44.550.560	12.069.437	32.481.123	28.590.543	332	15.959.685



Capi-Sub- capi- tol	Pa- ra- graf	Gr- pa / Titlu col	Ali- ne- at	Denumire indicator	Prevederi	Prevederi	Drepturi constatate		Incasari realizate	Sfingeri pe alte cai decat incasari	Drepturi constatate de incasat	
					bugetare initiale	bugetare definitive	Total, din care:	din anii precedenti				din anul curent
A				B	1	2	3=4+5	4	5	6	7	8=3-6-7
1202				confesional ALTE IMPOZITE SI TAXE GENERALE PE BUNURI SI SERVICII	23.000.000	23.728.000	23.728.000		23.728.000			
1202				ALTE IMPOZITE SI TAXE GENERALE PE BUNURI SI SERVICII	3.000	18.000	38.634	7.437	31.197	30.913	7.721	
1202	07			Taxe hoteliere	3.000	18.000	38.634	7.437	31.197	30.913	7.721	
1502				TAXE PE SERVICII SPECIFICE	1.000.000	1.000.000	6.757.877	6.757.877		304.836	4.390.250	
				Impozit pe spectacole	1.000.000	1.000.000	6.757.877	6.757.877		304.836	4.390.250	
1602				TAXE PE UTILIZAREA BUNURILOR, AUTORIZAREA UTILIZARII BUNURILOR SAU PE DESFASURAREA DE ACTIVITATI SAU PE UTILIZAREA BUNURILOR, AUTORIZAREA UTILIZARII BUNURILOR	44.000.000	44.000.000	84.554.501	42.454.232	42.100.269	40.031.392	44.523.109	
1602	02			Impozit pe mijloacele de transport	33.800.000	33.800.000	73.449.818	42.454.232	30.995.586	28.926.709	44.523.109	
				Impozit pe mijloacele de transport detinute de persoane fizice*)	19.000.000	19.000.000	35.761.802	15.748.939	20.012.863	17.523.512	18.238.290	
1602	02	02		Impozit pe mijloace de transport detinute persoane de juridice*)	14.800.000	14.800.000	37.688.016	26.705.293	10.982.723	11.403.197	26.284.819	
1602	03			Taxe si tarife pentru eliberarea de licente si autorizatii de functionare	10.200.000	10.200.000	11.104.683		11.104.683	11.104.683		
1800				A6. ALTE IMPOZITE SI TAXE FISCALE	11.500.000	11.500.000	32.318.716	23.595.896	8.722.820	9.137.449	23.181.267	
1802				ALTE IMPOZITE SI TAXE FISCALE	11.500.000	11.500.000	32.318.716	23.595.896	8.722.820	9.137.449	23.181.267	
				ALTE IMPOZITE SI TAXE FISCALE	11.500.000	11.500.000	32.318.716	23.595.896	8.722.820	9.137.449	23.181.267	

Capi- tol	Sub- ra- pa / graf	Pa- ti- col	Ali- ne- at	Denumire indicator	1	2	Drepturi constatate		5	6	7	8=3-6-7
							Total, din care:	din anii precedenti				
A				B	1	2	3=4+5	4	5	6		
1802	50			Alte impozite si taxe	11.500.000	11.500.000	32.318.716	23.595.896	8.722.820	9.137.449		23.181.267
2900	02			C. VENITURI NEFISCALE	24.406.000	26.761.000	59.432.147	41.853.673	17.578.474	16.117.761	6.713	43.307.673
3000	02			C1. VENITURI DIN PROPRIETATE	1.700.000	1.700.000	1.562.924		1.562.924	1.562.924		
3002				VENITURI DIN PROPRIETATE	1.700.000	1.700.000	1.562.924		1.562.924	1.562.924		
	05			VENITURI DIN PROPRIETATE	1.700.000	1.700.000	1.562.924		1.562.924	1.562.924		
				Venituri din concesiuni si inchirieri								
				Alte venituri din concesiuni si inchirieri de catre institutiile publice	1.700.000	1.700.000	1.562.924		1.562.924	1.562.924		
3300	02			C2. VANZARI DE BUNURI SI SERVICII	22.706.000	25.061.000	57.869.223	41.853.673	16.015.550	14.554.837	6.713	43.307.673
3302				VENITURI DIN PRESTARI DE SERVICII SI ALTE ACTIVITATI								
3302				VENITURI DIN PRESTARI DE SERVICII SI ALTE ACTIVITATI	61.000	2.431.000	1.129.944	96.847	1.033.097	1.033.097		96.847
	08			Venituri din prestari de servicii	60.000	60.000	46.109		46.109	46.109		
	10			Contributia parintilor sau sustinatorilor legali pentru intretinerea copiilor in crese		960.000	182.701		182.701	182.701		
3302	13			Contributia de intretinere a persoanelor asistate								
				Fondul national pentru relatii bilaterale aferente mecanismelor financiare SEE		1.410.000	804.281		804.281	804.281		
3302	28			Venituri din recuperarea cheltuielilor de judecata, imputatii si despagubiri	1.000	1.000	96.853	96.847	6	6		96.847



Capi- tol	Sub- capi- tol	Pa- ra- graf	Ar- ti- col	Ali- ne- at	Denumire indicator	Prevederi bugetare initiale	Prevederi bugetare definitive	Drepturi constatate		Incasari realizate	Singeri pe alte cai decat incasari	Drepturi constatate de incasat	
								Total, din care:	din anii precedenti				
A					B	1	2	3=4+5	4	5	6	7	8=3-6-7
3402					VENITURI DIN TAXE ADMINISTRATIVE, ELIBERARI PERMISE								
3402					VENITURI DIN TAXE ADMINISTRATIVE, ELIBERARI PERMISE	75.000	75.000	58.992		58.992	58.992		
3402	02				Taxe extrajudiciare de timbru	25.000	25.000	24.742		24.742	24.742		
	50				Alte venituri din taxe administrative, eliberari permise	50.000	50.000	34.250		34.250	34.250		
3502					AMENZI, PENALITATI SI CONFISCARI AMENZI, PENALITATI SI CONFISCARI	20.011.000	20.011.000	54.237.824	41.418.403	12.819.421	11.306.832	3.575	42.927.417
	01				Venituri din amenzi si alte sanctiuni aplicate potrivit dispozitiilor legale	20.000.000	20.000.000	54.232.484	41.413.403	12.819.081	11.306.492	3.575	42.922.417
3502	01	02			Venituri din amenzi si alte sanctiuni aplicate de catre alte institutii de specialitate	20.000.000	20.000.000	54.232.484	41.413.403	12.819.081	11.306.492	3.575	42.922.417
3502	02				Penalitati pentru nedepunere sau depunere cu intarziere declaratiei de impozite si taxe	1.000	1.000	5.050	5.000	50	50		5.000
3502	50				Alte amenzi, penalitati si confiscari	10.000	10.000	290		290	290		
3602					DIVERSE VENITURI	2.559.000	2.544.000	2.442.463	338.423	2.104.040	2.155.916	3.138	283.409
	01				Venituri din aplicarea prescriptiei extinctive	50.000	35.000	45.095		45.095	45.095		
3602	01	01			Venituri din aplicarea prescriptiei extinctive	50.000	35.000	45.095		45.095	45.095		
3602	14				Venituri din recuperarea cheltuielilor efectuate in cursul procesului de	50.000	35.000	45.095		45.095	45.095		

Capi-Sub- capitol	Pa- ra- graf	Ar- ti- col	Ali- ne- at	Denumire indicator	Prevederi bugetare initiale	Prevederi bugetare definitive	Drepturi constatate		Incasari realizate	Stingeri pe alte cai decat incasari	Drepturi constatate de incasat	
							Total, din care:	din anii precedenti				
A				B	1	2	3=4+5	4	5	6	7	8=3-6-7
3602	50			executare silita	209.000	209.000	156.307	156.307		46.653		106.516
3702				Alte venituri	2.300.000	2.300.000	2.241.061	182.116	2.058.945	2.064.168	3.138	176.893
				TRANSFERURI VOLUNTARE, ALTELE DECAT SUBVENTIILE								
3702	03			Varsaminte din sectiunea de functionare pentru finantarea sectiunii de dezvoltare a bugetului local(cu semnul minus)	-159.805.000	-46.027.865	-92.027.865		-92.027.865	-92.027.865		
3702	04			Varsaminte din sectiunea de functionare	159.805.000	46.027.865	92.027.865		92.027.865	92.027.865		
3900												
3902	02			II. VENITURI DIN CAPITAL	40.000	40.000	7.592		7.592	7.592		
3902				VENITURI DIN VALORIFICAREA UNOR BUNURI	40.000	40.000	7.592		7.592	7.592		
				VENITURI DIN VALORIFICAREA UNOR BUNURI								
				Venituri din valorificarea unor bunuri ale institutiilor publice	40.000	40.000	7.592		7.592	7.592		
4100	02			IV. SUBVENTII	104.226.000	62.383.000	13.751.019		13.751.019	13.751.019		
4200												
4202	02			SUBVENTII DE LA ALTE NIVELE ALE ADMINISTRATIEI PUBLICE	104.226.000	62.383.000	13.751.019		13.751.019	13.751.019		
4202				SUBVENTII DE LA BUGETUL DE STAT								
				SUBVENTII DE LA BUGETUL DE STAT	104.226.000	62.383.000	13.751.019		13.751.019	13.751.019		
				Finantarea drepturilor acordate persoanelor cu handicap		643.000	543.378		543.378	543.378		
4202	51			Subventii primite de la bugetul de stat pentru finantarea unor programe de interes national	95.463.000							



Capi-Sub-Paragrafol graf	Pa-Grupa / Titlu col at	Ali- ne- at	Denumire indicator	Prevederi bugetare		Prevederi bugetare definitive	Drepturi constatate		Incasari realizate	Stingeri pe alte cai decat incasari	Drepturi constatate de incasat	
				1	2		Total, din care: 3=4+5	4				5
			<b>B</b>	<b>1</b>	<b>2</b>		<b>3=4+5</b>	<b>4</b>	<b>5</b>	<b>6</b>	<b>7</b>	<b>8=3-6-7</b>
			<b>CONTUL PLATILOR EFECTUATE SI AFERENTE CADRULUI FINANCIAR 2014-2020</b>									
4802 01	01		Fondul European de Dezvoltare Regionala(FEDR)	3.336.000	102.952.000	102.952.000	16.921.319		16.921.319	16.921.319		
			Sume primite in contul platilor efectuate in anul curent		773.000	773.000	630.634		630.634	630.634		
4802 01	02		Sume primite in contul platilor efectuate in anii anteriori				15.547.217		15.547.217	15.547.217		
4802 01	03		Prefinantare		98.816.000	98.816.000						
			Fondul Social European(FSE)	711.000	738.000	738.000	630.418		630.418	630.418		
			Sume primite in contul platilor efectuate in anul curent	711.000	711.000	711.000	434.486		434.486	434.486		
4802 02	02		Sume primite in contul platilor efectuate in anii anteriori		27.000	27.000	195.932		195.932	195.932		
4802 15			Alte programe comunitare finantate in perioada 2014-2020 (APC)	2.625.000	2.625.000	2.625.000	113.050		113.050	113.050		
4802 15	01		Sume primite in contul platilor efectuate in anul curent	2.625.000	2.625.000	2.625.000	113.050		113.050	113.050		



Capi-Sub- capitol	Pa- ra- graf	Gru- pa / Titlu	Ali- ne- at	Denumire indicator	Prevederi bugetare initiale	Prevederi bugetare definitive	Drepturi constatate			Incasari realizate	Stingeri pe alte cai decat incasari	Drepturi constatate de incasat
							Total, din care:	din anii precedenti	din anul curent			
A				B	1	2	3=4+5	4	5	6	7	8=3-6-7
0702	03			taxe de timbru	12.000.000	12.000.000	10.767.534	2.200.048	8.567.486	8.681.540		2.085.994
	50			Alte impozite si taxe pe proprietate	2.450.000	2.450.000	4.056.504	1.804.750	2.251.754	2.400.308	12	1.656.184
1000	02			A4 IMPOZITE SI TAXE PE BUNURI SI SERVICII	142.089.000	189.086.000	235.419.012	49.219.546	186.199.466	184.435.141	2.062.791	48.921.080
	1102			SUME DEFALCATE DIN TVA	97.086.000	144.068.000	144.068.000		144.068.000	144.068.000		
	02			Sume defalcate din taxa pe valoarea adaugata pentru finantarea cheltui- lilor descentralizate la nivelul comunelor,oraselor, municipiilor, sectoarelor si Municipiului Bucuresti								
	06			Sume defalcate din taxa pe valoarea adaugata pentru echilibrarea bugetelor locale								
	09			Sume defalcate din taxa pe valoarea adaugata pentru finantarea invatamantului particular si a confesional								
1202				ALTE IMPOZITE SI TAXE GENERALE PE BUNURI SI SERVICII	23.000.000	23.728.000	23.728.000		23.728.000	23.728.000		
	07			Taxe hoteliere	3.000	18.000	38.634	7.437	31.197	30.913		7.721
1502				TAXE PE SERVICII SPECIFICE	3.000	18.000	38.634	7.437	31.197	30.913		7.721
	01			Impozit pe spectacole	1.000.000	1.000.000	6.757.877	6.757.877		304.836	2.062.791	4.390.250
1602				TAXE PE UTILIZAREA BUNURILOR, AUTORIZAREA UTILIZARII BUNURILOR SAU PE DESFASURAREA DE ACTIVITATI	1.000.000	1.000.000	6.757.877	6.757.877		304.836	2.062.791	4.390.250
	02			Impozit pe mijloacele de transport	44.000.000	44.000.000	84.554.501	42.454.232	42.100.269	40.031.392		44.523.109
				Impozit pe mijloacele de transport	33.800.000	33.800.000	73.449.818	42.454.232	30.995.586	28.926.709		44.523.109







Capi- tol	Sub- capi- tol	Pa- ra- gra- ful	Pa- gru- pa / Titlu graf	Ar- ti- col	Ali- ne- at	Denumire indicator	Prevederi bugetare initiale	Prevederi bugetare definitive	Drepturi constatate			Incasari realizate	Singeri pe alte cai decat incasari	Drepturi constatate de incasat
									Total, din care:	din anii precedenti	din anul curent			
A						B	1	2	3=4+5	4	5	6	7	8=3-6-7
3702	03					pentru finantarea sectiunii de dezvoltare a bugetului local(cu semnul minus)	-159.805.000	-46.058.000	-92.027.865		-92.027.865	-92.027.865		
4100	02					IV. SUBVENTII	1.236.000	1.236.000	1.139.078		1.139.078	1.139.078		
4200						SUBVENTII DE LA ALTE NIVELE ALE ADMINISTRATIEI PUBLICE	1.236.000	1.236.000	1.139.078		1.139.078	1.139.078		
4202						SUBVENTII DE LA BUGETUL DE STAT	1.236.000	1.236.000	1.139.078		1.139.078	1.139.078		
	21					Finantarea drepturilor acordate persoanelor cu handicap	643.000	643.000	543.378		543.378	543.378		
	80					Subventii de la bugetul de stat pentru decontarea cheltuielilor pentru carantina	593.000	593.000	593.700		593.700	593.700		

Capi- tol	Sub- capi- tol	Pa- ra- graf	Pa- ra- fol	Gr- pa / fol	Ar- ti- col	Ali- ne- at	Denumire indicator	Prevederi bugetare initiale	Prevederi bugetare definitive	Drepturi constatate		Incasari realizate	Stingeri pe alte cai decat incasari	Drepturi constatate de incasat	
										Total, din care:	din anii precedenti				din anul curent
A							B								
0001	02						TOTAL VENITURI-BUGET LOCAL	267.407.000	210.840.000	3=4+5	4	5	6	7	8=3-6-7
0002							I. VENITURI CURENTE	159.805.000	46.058.000	121.607.332		121.607.332	121.607.332		
2900							C. VENITURI NEFISCALE	159.805.000	46.058.000	92.027.865		92.027.865	92.027.865		
3300							C2. VANZARI DE BUNURI SI SERVICII	159.805.000	46.058.000	92.027.865		92.027.865	92.027.865		
3702							TRANSFERURI VOLUNTARE, ALTELE DECAT SUBVENTIILE	159.805.000	46.058.000	92.027.865		92.027.865	92.027.865		
04							Varsaminte din sectiunea de functionare	159.805.000	46.058.000	92.027.865		92.027.865	92.027.865		
3900	02						II. VENITURI DIN CAPITAL	40.000	40.000	7.592		7.592	7.592		
3902	01						VENITURI DIN VALORIFICAREA UNOR BUNURI	40.000	40.000	7.592		7.592	7.592		
							Venituri din valorificarea unor bunuri ale institutiilor publice	40.000	40.000	7.592		7.592	7.592		
4100	02						IV. SUBVENTII	104.226.000	61.147.000	12.611.941		12.611.941	12.611.941		
4200							SUBVENTII DE LA ALTE NIVELE ALE ADMINISTRATIEI PUBLICE	104.226.000	61.147.000	12.611.941		12.611.941	12.611.941		
4202							SUBVENTII DE LA BUGETUL DE STAT	104.226.000	61.147.000	12.611.941		12.611.941	12.611.941		
	51						Subventii primite de la bugetul de stat pentru finantarea unor programe de interes national	95.463.000							
	02						Subventii primite de la bugetul de stat pentru finantarea unor programe de interes national, destinate sectiunii de dezvoltare a bugetului local								
	55						Subventii pentru finantarea locuintelor sociale	95.463.000	6.000.000	4.999.343		4.999.343	4.999.343		
	65						Finantarea Programului National de Dezvoltare Locala	6.500.000	33.319.000	3.552.102		3.552.102	3.552.102		

Capi- tol	Sub- capi- tol	Pa- ra- graf	Gr- pa / Titlu	Ar- ti- col	Ali- ne	Denumire indicator	Prevederi bugetare initiale	Prevederi bugetare definitive	Drepturi constatate		Incasari realizate	Stingeri pe alte cai decat incasari	Drepturi constatate de incasat	
									Total, din care:	din anii precedenti				din anul curent
A						B	1	2	3=4+5	4	5	6	7	8=3+6-7
4202	69					Subventii de la bugetul de stat catre bugetele locale necesare sustinerii derularii proiectelor finantate din fonduri externe nerambursabile (FEN) postaderare, aferente perioadei de programare 2014-2020	2.263.000	21.828.000	4.060.496		4.060.496			
4602	04					ALTE SUME PRIMITE DE LA UE Alte sume primite din fonduri de la Uniunea Europeana pentru programele operationale finantate din cadrul financiar 2014-2020	643.000	643.000	38.615		38.615			
4802						SUME PRIMITE DE LA UE/ALTI DONATORI IN CONTUL PLATILOR EFECTUATE SI AFERENTE CADRULUI FINANCIAR 2014-2020	3.336.000	102.952.000	16.921.319		16.921.319			
01	01					Fondul European de Dezvoltare Regionala(FEDR)	99.589.000	99.589.000	16.177.851		16.177.851			
						Sume primite in contul platilor efectuate in anul curent	773.000	773.000	630.634		630.634			
						Sume primite in contul platilor efectuate in anii anteriori			15.547.217		15.547.217			
						Prefinantare	98.816.000	98.816.000						
02	03					Fondul Social European(FSE)	738.000	738.000	630.418		630.418			
						Sume primite in contul platilor efectuate in anul curent	711.000	711.000	434.486		434.486			
						Sume primite in contul platilor efectuate in anii anteriori			195.932		195.932			
15						Alte programe comunitare finantate in perioada 2014-2020 (APC)	2.625.000	2.625.000	113.050		113.050			

Capi- tol	Sub- capi- tol	Pa- ra- graf	Pa- ra- gra- ful	Ar- ti- col	Ali- ne- at	Denumire indicator	Prevederi bugetare initiale	Prevederi bugetare definitive	Drepturi constatate		Incasari realizate	Stingeri pe alte cai decat incasari	Drepturi constatate de incasat
									Total, din care:	din anii precedenti			
							1	2	3=4+5	4	6	7	8=3-6-7
						B							
4802	15	01				Sume primite in contul platilor efectuate in anul curent	2.625.000	2.625.000	113.050		113.050		113.050

CONTUL DE EXECUTIE AL BUGETULUI LOCAL - CHELTUIELI  
31.12.2020

Pag. 1 - lei-

Capi- tol	Sub- capi- tol	Pa- ra- gra- f	Gru- pa / Titlu col	Ali- ne- at	Denumire indicator	Credite de angajament		Credite bugetare		Angajamente bugetare	Angajamente legale	Plati efectuate	Angajamente legale de platit	Cheltuieli efective
						1	2	3	4					
					<b>B</b>									
					<b>A</b>									
5002					TOTAL CHELTUIELI	221.668.000	277.412.000	1.084.898.000	1.192.666.000	1.161.353.301	1.142.336.486	999.410.613	142.925.873	819.281.522
5100					TOTAL CHELTUIELI									
5102	02				Partea I-a SERVICII PUBLICE GENERALE AUTORITATI PUBLICE SI ACTIUNI EXTERNE	148.876.000		148.876.000	171.295.000	168.981.947	168.981.947	140.671.159	28.310.788	138.147.533
	01				AUTORITATI PUBLICE SI ACTIUNI EXTERNE	105.586.000		105.586.000	129.115.000	126.835.947	126.835.947	102.566.077	24.269.870	100.953.040
					Autoritati executive si legislative	105.586.000		105.586.000	129.115.000	126.835.947	126.835.947	102.566.077	24.269.870	100.953.040
					Autoritati executive	105.586.000		105.586.000	129.115.000	126.835.947	126.835.947	102.566.077	24.269.870	100.953.040
5402	03				ALTE SERVICII PUBLICE GENERALE	11.420.000		11.420.000	10.540.000	10,540,000	10,540,000	8,715,272	1,824,728	8,660,816
					ALTE SERVICII PUBLICE GENERALE									
					Fond de rezerva bugetara la dispozitia autoritatilor locale	500.000		500.000						
5402	10				Servicii publice comunitare de evidenta a persoanelor	7.620.000		7.620.000	8.120.000	8.120.000	8.120.000	7.133.796	986.204	7.133.796
5402	50				Alte servicii publice generale	3.300.000		3.300.000	2.420.000	2.420.000	2.420.000	1.581.476	838.524	1.527.020
5502					TRANZACTII PRIVIND DATORIA PUBLICA SI IMPRUMUTURI									
5502					TRANZACTII PRIVIND DATORIA PUBLICA SI IMPRUMUTURI	31.870.000		31.870.000	31.640.000	31.606.000	31.606.000	29.389.810	2.216.190	28.533.677
6000					Partea II-a APARARE, ORDINE PUBLICA SI SIGURANTA NATIONALA	40.632.000		40.632.000	46.780.000	46,011,612	46,011,612	41,240,337	4,771,275	41,061,910
6002					APARARE									
					APARARE	400.000		400.000	400.000	400.000	400.000	334.351	65.649	289.021
					Aparare nationala	400.000		400.000	400.000	400.000	400.000	334.351	65.649	289.021
6102	02				ORDINE PUBLICA SI SIGURANTA NATIONALA									
					ORDINE PUBLICA SI SIGURANTA NATIONALA	40.232.000		40.232.000	46.380.000	45,611,612	45,611,612	40,905,986	4,705,626	40,772,889
					Ordine publica	40.152.000		40.152.000	40.832.000	40,063,612	40,063,612	36,625,161	3,438,451	36,625,617

Capi- tol	Sub- capi- tol	Pa- ra- gra- ful	Gru- pa / Titlu	Al- ne- at	Denumire indicator	Credite de angajament		Credite bugetare		Angajamente legale	Plati efectuate	Angajamente legale de platit	Cheltuieli efective
						1	2	3	4				
			A		B								
6102	04				Politic comunitara			40.152.000	40.832.000	40.063.612	36.625.161	3.438.451	36.625.617
	05				Protectie civila si protectia contra incendiilor (protectie civila nonmilitara)			100.000	5.548.000	5.548.000	4.280.825	1.267.175	4.147.272
6500	02				Partea III-a CHELTUIELI SOCIAL-CULTURALE	221.668.000	277.412.000	453.160.000	580.952.000	540.672.437	499.376.643	41.295.794	479.683.703
6502					INVATAMANT			133.906.000	171.741.000	171.382.024	136.162.312	35.219.712	110.991.908
	03				INVATAMANT			54.296.000	72.106.000	71.750.320	51.861.156	19.889.164	34.221.376
					Invatamant prescolar si primar			29.116.000	40.154.000	40.025.525	31.229.595	8.795.930	18.489.511
	01				Invatamant prescolar			25.180.000	31.952.000	31.724.795	20.631.561	11.093.234	15.731.865
	02				Invatamant primar			39.224.000	61.184.568	61.181.272	50.457.140	10.724.132	45.789.919
	04				Invatamant secundar			22.539.000	35.136.568	35.133.272	28.772.123	6.361.149	26.435.314
	01				Invatamant secundar inferior			16.685.000	26.048.000	26.048.000	21.685.017	4.362.983	19.354.605
	02				Invatamant secundar superior			56.000	87.432	87.432	71.498	15.934	107.489
	05				Invatamant postliceal			1.926.000	4.287.000	4.287.000	3.091.743	1.195.257	2.788.345
	07				Invatamant nedefinit prin nivel			1.926.000	4.287.000	4.287.000	3.091.743	1.195.257	2.788.345
	04				Invatamant special			15.404.000	10.348.000	10.348.000	8.914.629	1.433.371	6.318.633
12					Servicii educationale complementare			15.404.000	10.348.000	10.348.000	8.914.629	1.433.371	6.318.633
50	01				Scoala dupa scoala			23.000.000	23.728.000	23.728.000	21.766.146	1.961.854	21.766.146
					Alte cheltuieli in domeniul invatamantului								
6702					CULTURA, RECREERE SI RELIGIE			97.631.000	133.298.000	112.400.366	107.046.985	5.353.381	117.530.437
	05				CULTURA, RECREERE SI RELIGIE			86.801.000	122.357.000	101.459.366	97.022.280	4.437.086	107.505.732
					Servicii recreative si sportive								
	03				Intretinere gradini publice, parcuri zone verzi, baze sportive si de agrement			86.801.000	122.357.000	101.459.366	97.022.280	4.437.086	107.505.732
6702	06				Servicii religioase								
	50				Alte servicii in domeniile culturii.			1.500.000	1.700.000	1.700.000	1.700.000	4.437.086	1.700.000

Capi- tol	Sub- capi- tol	Pa- ra- gra- f	Gru- pa / Titlu	Ar- ti- col	Ali- ne- at	Denumire indicator	Credite de angajament		Credite bugetare		Angajamente bugetare	Angajamente legale	Plati efectuate	Angajamente legale de platit	Cheltuieli efective
							1	2	3	4					
			<b>A</b>			<b>B</b>									
6802						recreerii si religiozi			9.330.000	9.241.000	9.241.000	9.241.000	8.324.705	916.295	8.324.705
	04					ASIGURARI SI ASISTENTA SOCIALA	221.668.000	277.412.000	221.623.000	275.913.000	275.906.862	256.890.047	256.167.346	722.701	251.161.358
	05					Asistenta acordata persoanelor in varsta	13.041.000	16.587.000	13.041.000	16.587.000	16.587.000	15.774.288	15.465.860	308.428	14.676.655
						Asistenta sociala in caz de boli si									
						invaliditati	69.459.000	85.159.000	69.419.000	85.119.000	85.157.099	82.103.990	82.103.990		82.262.509
6802	05	02				Asistenta sociala in caz de invaliditate	69.459.000	85.159.000	69.419.000	85.119.000	85.157.099	82.103.990	82.103.990		82.262.509
	06					Asistenta sociala pentru familie si									
						copii	33.063.000	36.155.000	33.063.000	36.155.000	36.155.000	35.030.597	34.897.479	133.118	33.623.057
6802	11					Cresa	25.585.000	36.561.000	25.585.000	36.561.000	36.561.000	26.429.153	26.268.443	160.710	24.214.686
	12					Unitati de asistenta medico-sociale	11.142.000	9.982.000	11.142.000	9.982.000	9.937.000	9.295.651	9.259.910	35.741	9.259.910
	15					Prevenirea excluderii sociale	2.600.000	3.100.000	2.600.000	3.100.000	3.100.000	2.822.553	2.822.553		2.520.690
	01					Ajutor social	2.600.000	3.100.000	2.600.000	3.100.000	3.100.000	2.822.553	2.822.553		2.520.690
	50					Alte cheltuieli in domeniul asigurarilor									
						si asistentei sociale	66.778.000	89.868.000	66.773.000	88.409.000	88.409.763	85.433.815	85.349.111	84.704	84.603.851
6802	50	50				Alte cheltuieli in domeniul asistentei									
						sociale	66.778.000	89.868.000	66.773.000	88.409.000	88.409.763	85.433.815	85.349.111	84.704	84.603.851
7000						Partea IV-a SERVICII SI DEZVOLTARE									
	02					PUBLICA, LOCUINTE, MEDIU SI APE									
						LOCUINTE, SERVICII SI DEZVOLTARE PUBLICA									
7002						LOCUINTE, SERVICII SI DEZVOLTARE PUBLICA									
	03					Locuinte			357.204.000	309.658.000	308.929.963	308.929.963	250.586.969	58.342.994	127.215.496
						Dezvoltarea sistemului de locuinte	275.044.000	221.933.000	275.044.000	221.933.000	221.365.514	221.365.514	163.182.520	58.182.994	26.701.340
	01					Alte cheltuieli in domeniul locuintelor	190.513.000	136.813.000	190.513.000	136.813.000	136.558.312	136.558.312	79.052.098	57.506.214	4.800
	30					Alimentare cu apa si amenajari hidrotehnice	9.013.000	8.013.000	9.013.000	8.013.000	8.013.000	8.013.000	6.837.279	1.175.721	4.800
	05					Alimentare cu apa	181.500.000	128.800.000	181.500.000	128.800.000	128.545.312	128.545.312	72.214.819	56.330.493	
	01					Alte servicii in domeniile locuintelor.			60.000	60.000	60.000	60.000	1.727	58.273	
	50								60.000	60.000	60.000	60.000	1.727	58.273	





Capi- tol	Sub- capi- tol	Pa- ra- graf	Gru- pa / Titlu	Ar- ti- col	Ali- ne- at	Denumire indicator	Credite de angajament		Credite bugetare		Angajamente bugetare	Angajamente legale	Plati efectuate	Angajamente legale de platit	Cheltuieli efective	
							initiale	definitive	initiale	definitive						
							1	2	3	4	5	6	7	8=6-7	9	
<b>B</b>																
<b>A</b>																
5002	20	01	01			Furnituri de birou	580.000	628.000	3.609.000	4.067.000	4.049.750	3.878.092	2.853.062	1.025.030	2.504.594	
	20	01	02			Materiale pentru curatenie	1.097.000	1.144.000	3.516.000	7.083.000	7.065.984	7.064.074	5.104.475	1.959.599	4.676.621	
	20	01	03			Incalzit, iluminat si forta motrica	2.634.000	3.784.000	15.768.000	21.431.184	21.229.093	20.249.909	17.650.352	2.599.557	18.059.901	
	20	01	04			Apa, canal si salubritate	902.000	857.000	6.386.000	6.732.709	6.342.536	6.121.456	5.454.983	666.473	5.763.929	
	20	01	05			Carburanti si lubrifianti	242.000	242.000	3.627.000	3.592.000	3.007.328	2.954.668	2.843.711	110.957	3.170.300	
	20	01	06			Piese de schimb	4.000	22.000	554.000	670.000	627.794	614.886	608.015	6.871	530.388	
	20	01	07			Transport	56.000	113.000	598.000	580.000	490.602	461.728	445.221	16.507	438.164	
	20	01	08			Posta, telecomunicatii, radio, tv, internet	483.000	577.000	2.744.000	3.166.539	3.004.394	2.989.047	2.755.531	233.516	2.783.196	
5002	20	01	09			Materiale si prestari de servicii cu caracter functional	5.123.000	5.614.000	93.486.000	100.564.000	99.363.763	99.350.982	98.918.513	432.469	111.562.019	
5002	20	01	30			Alte bunuri si servicii pentru intretinere si functionare	12.064.000	34.710.000	87.871.000	161.290.000	142.420.093	142.385.976	137.183.463	5.202.513	138.639.333	
5002	20	02				Reparatii curente	8.553.000	10.151.000	57.074.000	93.960.000	90.304.457	89.990.957	71.798.956	18.192.001	70.428.862	
	20	03				Hrana	2.874.000	5.471.000	3.198.000	5.902.000	5.902.000	5.816.412	5.200.124	616.288	5.479.102	
	20	03	01			Hrana pentru oameni	2.874.000	5.471.000	3.198.000	5.902.000	5.902.000	5.816.412	5.200.124	616.288	5.479.102	
	20	04				Medicamente si materiale sanitare	1.742.000	2.416.000	1.745.000	2.538.000	2.538.000	2.335.388	2.062.946	272.442	1.682.400	
	20	04	01			Medicamente	913.000	1.303.000	913.000	1.307.000	1.307.000	1.160.747	1.015.387	145.360	925.377	
	20	04	02			Materiale sanitare	804.000	1.073.000	804.000	1.113.000	1.113.000	1.062.015	987.162	74.833	696.728	
	20	04	04			Dezinfectanti	25.000	40.000	28.000	118.000	118.000	112.626	60.397	52.229	60.295	
	20	05				Bunuri de natura obiectelor de inventar	689.000	1.879.000	7.684.000	14.900.568	14.581.988	14.403.162	10.380.360	4.022.802	4.491.084	
	20	05	01			Uniforme si echipament	14.000	14.000	28.000	28.000	28.000	14.348	2.571	11.777	12.621	
	20	05	03			Lenjerie si accesorii de pat			211.000	399.000	399.000	399.000	130.836	268.164		
	20	05	30			Alte obiecte de inventar	675.000	1.865.000	7.445.000	14.473.568	14.154.988	13.989.814	10.246.953	3.742.861	4.478.463	
	20	06				Deplasari, detasari, transferari			231.000	101.000	101.000	101.000	15.171	85.829	13.736	
	20	06	01			Deplasari interne, detasari, transferari			92.000	85.000	85.000	85.000	15.171	69.829	13.736	
	20	06	02			Deplasari in strainatate			139.000	16.000	16.000	16.000		16.000		
	20	09				Materiale de laborator			3.000	3.000	3.000	3.000		3.000		

Capi- tol	Sub- capi- tol	Pa- ra- graf	Gru- pa / Titlu	Ar- ti- col	Ali- ne- at	Denumire indicator	Credite de angajament		Credite bugetare		Angajamente bugetare	Angajamente legale	Plati efectuate	Angajamente legale de platit	Cheltuieli efective
							initiale	definitive	initiale	definitive					
A							1	2	3	4	5	6	7	8=6-7	9
B															
5002		20	11			Carti, publicatii si materiale documentare			73.000	65.000	60.166	33.540	26.626	33.439	
5002		20	12			Consultanta si expertiza			2.083.000	5.463.000	5.463.000	5.366.395	96.605	3.776.935	
		20	13			Pregatire profesionala	130.000	30.000	690.000	396.000	343.260	84.083	259.177	69.054	
		20	14			Protectia muncii	41.000	41.000	1.840.000	1.832.000	1.597.817	1.557.905	27.380	1.561.557	
		20	25			Cheltuieli judiciare si extrajudiciare derivate din actiuni in reprezentarea intereselor statului, potrivit dispozitiilor legale			15.000	15.000	10.210	8.475	1.735	8.610	
5002		20	30			Alte cheltuieli:	847.000	802.000	9.507.000	16.063.000	15.421.417	13.220.602	2.184.524	12.709.237	
		20	30	02		Protocol si reprezentare			312.000	262.000	262.000	183.465	78.535	177.472	
		20	30	03		Prime de asigurare non-viata	2.000	2.000	4.000	7.000	5.000	2.424	2.576	2.424	
		20	30	04		Chirii			362.000	386.000	386.000	355.638	30.362	365.753	
		20	30	30		Alte cheltuieli cu bunuri si servicii	845.000	800.000	8.829.000	15.408.000	14.768.417	12.679.075	2.073.051	12.163.588	
		30				TITLUL III DOBANZI	31.870.000		31.870.000	31.640.000	31.606.000	29.389.810	2.216.190	28.533.677	
		30	01			Dobanzi aferente datoriei publice interne	26.981.000		26.981.000	26.501.000	26.467.000	24.843.231	1.623.769	23.856.342	
		30	01	01		Dobanzi aferente datoriei publice interne directe			26.981.000	26.501.000	26.467.000	24.843.231	1.623.769	23.856.342	
5002		30	02			Dobanzi aferente datoriei publice externe			4.889.000	5.139.000	5.139.000	4.546.579	592.421	4.677.335	
5002		30	02	01		Dobanzi, aferente datoriei publice externe directe			4.889.000	5.139.000	5.139.000	4.546.579	592.421	4.677.335	
5002		40	30			TITLUL IV SUBVENTII	5.000.000	5.000.000	5.000.000	5.000.000	5.000.000	4.421.000		4.421.000	
		40	30			Alte subventii	5.000.000	5.000.000	5.000.000	5.000.000	5.000.000	4.421.000		4.421.000	
		50				TITLUL V FONDURI DE REZERVA			500.000	500.000	500.000				
		50	04			Fond de rezerva bugetara la dispozitia autoritatilor locale			500.000	500.000	500.000				
5002						TITLUL VI TRANSFERURI INTRE UNITATI ALE			500.000	500.000	500.000				

Capi- tol	Sub- capi- tol	Pa- ra- gra- ful	Ar- ti- col	Ali- ne- at	Denumire indicator	Credite de angajament		Credite bugetare		Angajamente bugetare	Angajamente legale	Plati efectuate	Angajamente legale de platit	Cheltuieli efective
						initiale	definitive	initiale	definitive					
A						1	2	3	4	5	6	7	8=6-7	9
B														
ADMINISTRATIEI PUBLICE														
5002		51	01		Transferuri curente			64.753.000	66.544.000	66.544.000	66.544.000	60.790.480	5.753.520	60.022.548
		51	01	01	Transferuri catre institutii publice			64.753.000	66.544.000	66.544.000	66.544.000	60.790.480	5.753.520	60.022.548
		55			TITLUL VII ALTE TRANSFERURI			64.753.000	66.544.000	66.544.000	66.544.000	60.790.480	5.753.520	60.022.548
		55	01		A. Transferuri interne			24.000.000	25.728.000	25.728.000	25.728.000	23.766.146	1.961.854	23.766.146
		55	01	63	Finantarea invatamantului particular sau confesional acreditat			23.000.000	23.728.000	23.728.000	23.728.000	21.766.146	1.961.854	21.766.146
5002		55	02		B. Transferuri curente in strainatate (care organizatii internationale)			23.000.000	23.728.000	23.728.000	23.728.000	21.766.146	1.961.854	21.766.146
5002		55	02	04	Alte transferuri curente in strainatate			1.000.000	2.000.000	2.000.000	2.000.000	2.000.000		2.000.000
5002		57	02		TITLUL VIII ASISTENTA SOCIALA			52.163.000	74.382.000	74.382.000	74.382.000	69.495.816	2.017.412	68.455.021
		57	02		Ajutoare sociale			52.163.000	74.382.000	74.382.000	74.382.000	69.495.816	2.017.412	68.455.021
		57	02	01	Ajutoare sociale in numerar			47.647.000	66.441.000	66.441.000	66.441.000	63.452.505	1.043.805	63.151.570
		57	02	02	Ajutoare sociale in natura			4.516.000	7.941.000	7.941.000	7.941.000	6.043.311	973.607	5.303.451
		58			TITLUL X PROIECTE CU FINANTARE DIN FONDURI EXTERNE NERAMBURSABILE									
					CADRULUI FINANCIAR 2014-2020									
5002		58	01		Programe din Fondul European de Dezvoltare Regionala (FEDR)			643.000	8.363.000	8.363.000	8.125.448	2.266.777	5.858.671	1.325.190
		58	01	01	Finantarea nationala			1.156.000	2.121.000	2.121.000	2.121.000	857.625	1.263.375	
		58	01	02	Finantarea externa nerambursabila			601.000	601.000	601.000	601.000	445.965	155.035	
		58	02		Programe din Fondul Social European (FSE)			555.000	1.520.000	1.520.000	1.520.000	411.660	1.108.340	
		58	02	01	Finantarea nationala			643.000	3.617.000	3.617.000	3.379.448	940.662	2.438.786	951.900
		58	02	02	Finantarea externa nerambursabila			100.000	900.000	900.000	863.100	63.100	800.000	64.252
		58	15		Alte programe comunitare finantate in perioada 2014-2020			543.000	2.717.000	2.717.000	2.516.348	877.562	1.638.786	887.648
5002		58	15	01	Finantarea nationala			43.000	43.000	43.000	43.000	468.490	2.156.510	373.290
												35.809	7.191	35.809

Capi- tol	Sub- capi- tol	Pa- ra- graf	Gru- pa / Titlu	Ar- ti- col	Ali- ne- at	Denumire indicator	Credite de angajament		Credite bugetare		Angajamente legale	Plati efectuate	Angajamente legale de platit	Cheltuieli efective
							1	2	3	4				
						<b>B</b>								
			<b>A</b>											
5002			58 15 02			Finantare externa nerambursabila			2.582.000	2.582.000	2.582.000	432.681	2.149.319	337.481
			59			TITLUL XI ALTE CHELTUIELI			23.065.000	26.013.000	25.962.317	25.058.889	903.428	24.967.341
			59 01			Burse			20.000.000	23.000.000	23.000.000	22.218.087	781.913	22.096.256
			59 12			Sustinerea cultelor			1.500.000	1.700.000	1.700.000	1.700.000		1.700.000
			59 17			Despagubiri civile			5.000	5.000				
			59 22			Actiuni cu caracter stiintific si social-cultural			805.000	572.000	572.000	464.003	107.997	477.225
5002			59 40			Sume aferente persoanelor cu handicap neincadrate			755.000	736.000	690.317	676.799	13.518	693.860
5002			70			CHELTUIELI DE CAPITAL	3.678.000	12.968.000	304.992.000	251.461.000	240.189.393	155.369.478	84.819.915	30.311.787
			71			TITLUL XIII ACTIVE NEFINANCIARE	3.678.000	12.968.000	304.992.000	251.461.000	240.189.393	155.369.478	84.819.915	30.311.787
			71 01			Active fixe	3.678.000	12.968.000	304.985.000	251.454.000	240.182.393	153.369.478	84.812.915	30.181.467
			71 01 01			Constructii	1.000.000	10.300.000	273.161.000	228.254.000	218.911.681	140.899.559	78.012.122	24.134.856
			71 01 02			Masini, echipamente si mijloace de transport	190.000		7.455.000	5.986.000	5.582.401	3.401.341	2.181.060	1.653.050
5002			71 01 03			Mobilier, aparatura birou si alte active corporale	2.024.000	2.110.000	3.682.000	7.376.000	6.314.708	4.439.051	1.875.657	3.255.494
5002			71 01 04			Microbuze scolare								174.398
			71 01 30			Alte active fixe (inclusiv reparatii capitale)	464.000	558.000	20.687.000	9.838.000	9.373.603	6.629.527	2.744.076	963.669
5002			71 03			Reparatii capitale aferente activelor fixe			7.000	7.000	7.000		7.000	130.320
5002			79			OPERATIUNI FINANCIARE			63.550.000	64.400.000	64.400.000	64.280.263	119.737	7.279.615
			81			TITLUL XVII RAMBURSARI DE CREDITE			63.550.000	64.400.000	64.400.000	64.280.263	119.737	7.279.615
			81 01			Rambursari de credite externe	26.944.000	27.544.000	27.544.000	27.544.000	27.544.000	27.452.835	91.165	7.279.615
			81 01 01			Rambursari de credite externe contractate de ordonatorii de credite	26.944.000	27.544.000	27.544.000	27.544.000	27.544.000	27.452.835	91.165	7.279.615
5002			81 02			Rambursari de credite interne	36.606.000	36.856.000	36.856.000	36.856.000	36.856.000	36.827.428	28.572	

Capi- tol	Sub- capi- tol	Pa- ra- graf	Gru- pa / Titlu	Ar- ti- col	Ali- ne- at	Denumire indicator	Credite de angajament		Credite bugetare		Angajamente bugetare	Angajamente legale	Plati efectuate	Angajamente legale de platit	Cheltuieli efective
							1	2	3	4					
			<b>A</b>			<b>B</b>									
5002		81	02	05		Rambursari de credite aferente datorici publice interne locale			36.606.000	36.856.000	36.856.000	36.827.428	28.572		
5002		84				PLATI EFECTUATE IN ANII PRECEDENTI SI RECUPERATE IN ANUL CURENT			-245.000	-1.929.000	-4.587.448	-4.587.448			
5002		85				Titlul XIX PLATI EFECTUATE IN ANII PRECEDENTI SI RECUPERATE IN ANUL CURENT			-245.000	-1.929.000	-4.587.448	-4.587.448			
5002		85	01			Plati efectuate in anii precedenti si recuperate in anul curent			-245.000	-1.929.000	-4.587.448	-4.587.448			
5002		85	01	01		Plati efectuate in anii precedenti si recuperate in anul curent (SF)			-245.000	-1.929.000	-4.020.038	-4.020.038			
5002		85	01	02		Plati efectuate in anii precedenti si recuperate in anul curent (SD)					-567.410	-567.410			
5100									148.876.000	171.295.000	168.981.947	140.671.159	28.310.788		138.147.533
	02					Partea I-a SERVICII PUBLICE GENERALE									
5102						AUTORITATI PUBLICE SI ACTIUNI EXTERNE			105.586.000	129.115.000	126.835.947	102.566.077	24.269.870		100.953.040
		01				AUTORITATI PUBLICE SI ACTIUNI EXTERNE CHELTUIELI CURENTE			84.959.000	124.092.000	122.237.755	100.156.493	22.081.262		98.289.306
		10				TITLUL I CHELTUIELI DE PERSONAL			43.777.000	40.797.000	40.088.683	39.464.150	624.533		38.894.511
		10	01			Cheltuieli salariale in bani			41.913.000	39.180.000	38.567.971	37.982.652	585.319		37.436.627
		10	01	01		Salarii de baza			38.785.000	36.388.000	35.843.783	35.338.146	505.637		34.762.625
		10	01	12		Indemnizatii plătite unor persoane din afara unitatii			633.000	533.000	525.223	501.627	23.596		492.366
5102		10	01	17		Indemnizatii de hrana			873.000	820.000	766.390	727.802	38.588		721.141
		10	01	30		Alte drepturi salariale in bani			1.622.000	1.439.000	1.432.575	1.415.077	17.498		1.460.495
		10	02			Cheltuieli salariale in natura			688.000	697.000	661.650	656.705	4.945		656.705
		10	02	06		Vouchere de vacanta			688.000	697.000	661.650	656.705	4.945		656.705
		10	03			Contributii			1.176.000	920.000	859.062	824.793	34.269		801.179

Capi- tol	Sub- capi- tol	Pa- ra- graf	Gru- pa / Titlu	Ar- ti- col	Ali- ne- at	Denumire indicator	Credite de angajament		Credite bugetare		Angajamente bugetare	Angajamente legale	Plati efectuate	Angajamente legale de platit	Cheltuieli efective
							1	2	3	4					
			<b>A</b>			<b>B</b>									
5102	10	03	01			Contributii de asigurari sociale de stat			8.000	8.000					
5102	10	03	02			Contributii de asigurari de somaj			1.000	1.000					
5102	10	03	03			Contributii de asigurari sociale de sanatate			3.000	3.000					
5102	10	03	04			Contributii de asigurari pentru accidente de munca si boli profesionale			1.000	1.000					
5102	10	03	06			Contributii pentru concedii si indemnizatii			1.000	1.000					
5102	10	03	07			Contributia asiguratorie pentru munca			1.162.000	906.000	859.062	859.062	824.793	34.269	801.179
	20					<b>TITLUL II BUNURI SI SERVICII</b>			35.963.000	76.349.000	75.250.652	75.250.652	57.319.224	17.931.428	55.982.106
	20	01				Bunuri si servicii			13.008.000	15.344.000	14.520.951	14.520.951	13.516.897	1.004.054	13.556.084
	20	01	01			Furnituri de birou			1.257.000	1.327.000	1.325.066	1.325.066	1.167.262	157.804	1.259.369
	20	01	02			Materiale pentru curatenie			147.000	292.000	291.225	291.225	260.068	31.157	293.226
	20	01	03			Incalzit, iluminat si forta motrica			1.889.000	2.011.000	1.923.382	1.923.382	1.852.169	71.213	1.813.284
	20	01	04			Apa, canal si salubritate			512.000	424.000	423.495	423.495	402.278	21.217	401.542
	20	01	05			Carburanti si lubrifianti			194.000	184.000	184.000	184.000	102.607	81.393	117.980
	20	01	06			Piese de schimb			91.000	91.000	81.003	81.003	80.752	251	80.382
	20	01	07			Transport			510.000	435.000	345.602	345.602	345.602		342.397
	20	01	08			Posta, telecomunicatii, radio, tv, internet			1.256.000	1.319.000	1.181.644	1.181.644	1.169.591	12.053	1.176.623
5102	20	01	09			Materiale si prestari de servicii cu caracter functional			644.000	937.000	899.639	899.639	865.117	34.522	871.343
5102	20	01	30			Alte bunuri si servicii pentru intretinere si functionare			6.508.000	8.324.000	7.865.895	7.865.895	7.271.451	594.444	7.199.938
5102	20	02				Reparatii curente			17.309.000	49.984.000	49.966.671	49.966.671	33.627.313	16.339.358	34.931.821
	20	05				Bunuri de natura obiectelor de inventar			557.000	2.002.000	1.937.776	1.937.776	1.695.573	242.203	1.324.187
	20	05	30			Alte obiecte de inventar			557.000	2.002.000	1.937.776	1.937.776	1.695.573	242.203	1.324.187

Capi- tol	Sub- capi- tol	Pa- ra- graf	Gru- pa / Titlu	Ar- ti- col	Ali- ne- at	Denumire indicator	Credite de angajament				Credite bugetare		Angajamente legale	Plati efectuate	Angajamente legale de platit	Cheltuieli efective
							1	2	3	4	5	6				
			<b>A</b>			<b>B</b>										
5102			20 06	06		Deplasari, dctasari, transferari			70.000	20.000	20.000	20.000	1.470	18.530	1.470	1.470
			20 06	01		Deplasari interne, detsasari, transferari			20.000	20.000	20.000	20.000	1.470	18.530	1.470	1.470
			20 06	02		Deplasari in strainatate			50.000							
			20 11			Carti, publicatii si materiale documentare			47.000	40.000	40.000	35.166	33.431	1.735	33.330	33.330
5102			20 12			Consultanta si expertiza			2.083.000	5.463.000	5.463.000	5.463.000	5.366.395	96.605	3.776.935	3.776.935
			20 13			Pregatire profesionala			81.000	25.000	5.000	5.000		5.000		
			20 14			Protectia muncii			49.000	239.000	226.227	226.227	210.847	15.380	203.519	203.519
			20 25			Cheltuieli judiciare si extrajudiciare derivate din actiuni in reprezentarea intereselor statului, potrivit dispozitiilor legale			15.000	15.000	10.210	10.210	8.475	1.735	8.610	8.610
5102			20 30	02		Alte cheltuieli			2.744.000	3.217.000	3.065.651	3.065.651	2.858.823	206.828	2.146.150	2.146.150
			20 30	02		Protocol si reprezentare			262.000	212.000	212.000	212.000	181.594	30.406	177.472	177.472
			20 30	04		Chirii			255.000	314.000	314.000	314.000	305.131	8.869	315.246	315.246
			20 30	30		Alte cheltuieli cu bunuri si servicii			2.227.000	2.691.000	2.539.651	2.539.651	2.372.098	167.553	1.653.432	1.653.432
			55			TITLUL VII ALTE TRANSFERURI			1.000.000	2.000.000	2.000.000	2.000.000	2.000.000		2.000.000	2.000.000
			55	02		B. Transferuri curente in strainatate ( catre organizatii internationale)			1.000.000	2.000.000	2.000.000	2.000.000	2.000.000		2.000.000	2.000.000
5102			55	02	04	Alte transferuri curente in strainatate			1.000.000	2.000.000	2.000.000	2.000.000	2.000.000		2.000.000	2.000.000
5102			58			TITLUL X PROIECTE CU FINANTARE DIN FONDURI EXTERNE NERAMBURSABILE CADRULUI FINANCIAR 2014-2020			2.974.000	3.939.000	3.939.000	3.939.000	535.214	3.403.786	544.501	544.501
			58	01		Programe din Fondul European de Dezvoltare Regionala (FEDR)				965.000	965.000	965.000		965.000		
5102			58	01	02	Finantarea externa nerambursabila			965.000	965.000	965.000	965.000		965.000		
			58	02		Programe din Fondul Social European (FSE)			2.974.000	2.974.000	2.974.000	2.974.000	535.214	2.438.786	544.501	544.501

Capi- tol	Sub- capi- tol	Pa- ra- graf	Gru- pa / Titlu	Ar- ti- col	Ali- ne- at	Denumire indicator	Credite de angajament		Credite bugetare		Angajamente bugetare	Angajamente legale	Plati efectuate	Angajamente legale de platit	Cheltuieli efective
							1	2	3	4					
			<b>A</b>			<b>B</b>									
5102			58	02	01	Finantarea nationala			800.000	800.000	800.000		800.000	800	
			58	02	02	Finantarea externa nerambursabila			2.174.000	2.174.000	2.174.000	535.214	1.638.786	543.701	
			59			TITLUL XI ALTE CHELTUIELI			1.245.000	1.007.000	959.420	837.905	121.515	868.188	
			59	17		Despagubiri civile			5.000	5.000					
			59	22		Actiuni cu caracter stiintific si social-cultural			805.000	572.000	572.000	464.003	107.997	477.225	
5102			59	40		Sume aferente persoanelor cu handicap neincadrate			435.000	430.000	387.420	373.902	13.518	390.963	
5102			70			CHELTUIELI DE CAPITAL			20.827.000	5.453.000	5.435.138	3.246.530	2.188.608	2.663.734	
			71			TITLUL XIII ACTIVE NEFINANCIARE			20.827.000	5.453.000	5.435.138	3.246.530	2.188.608	2.663.734	
			71	01		Active fixe			20.820.000	5.446.000	5.428.138	3.246.530	2.181.608	2.663.734	
			71	01	01	Constructii			6.090.000	2.421.000	2.408.000	1.287.866	1.120.134	1.696.892	
			71	01	02	Masini, echipamente si mijloace de transport			1.240.000	586.000	581.138	404.808	176.330	394.662	
5102			71	01	03	Mobilier, aparatura birotica si alte active corporale			13.000	95.000	95.000	38.194	56.806	229.263	
5102			71	01	04	Microbuze scolare								174.398	
			71	01	30	Alte active fixe (inclusiv reparatii capitale)			13.477.000	2.344.000	2.344.000	1.515.662	828.338	168.519	
5102			71	03		Reparatii capitale aferente activelor fixe			7.000	7.000	7.000		7.000		
5102			84			PLATI EFECTUATE IN ANII PRECEDENTI SI RECUPERATE IN ANUL CURENT			-200.000	-430.000	-836.946	-836.946			
5102			85			Titlul XIX PLATI EFECTUATE IN ANII PRECEDENTI SI RECUPERATE IN ANUL CURENT			-200.000	-430.000	-836.946	-836.946			
5102			85	01		Plati efectuate in anii precedenti si recuperate in anul curent			-200.000	-430.000	-836.946	-836.946			



Capi- tol	Sub- cap- tol	Pa- ra- graf	Ar- ti- col	Ali- ne- at	Denumire indicator	Credite de angajament		Credite bugetare		Angajamente legale	Plati efectuate	Angajamente legale de platit	Cheltuieli efective
						initiale	definitive	initiale	definitive				
A					B								
					1	2	3	4	5	6	7	8=6-7	9
5102		85	01	01	Plati efectuate in anii precedenti si recuperate in anul curent (SF)			-200.000	-430.000	-836.946	-836.946		
5402					ALTE SERVICII PUBLICE GENERALE			11.420.000	10.540.000	10.540.000	8.715.272	1.824.728	8.660.816
		01			ALTE SERVICII PUBLICE GENERALE			11.420.000	10.540.000	10.540.000	8.715.272	1.824.728	8.660.816
		10			CHELTUIELI CURENTE			2.750.000	820.000	820.000	668.370	151.630	674.700
		10	01		TITLUL I CHELTUIELI DE PERSONAL			2.750.000	820.000	820.000	668.370	151.630	674.700
		10	01	12	Cheltuieli salariale in bani								
		10	01	12	Indemnizatii platite unor persoane din afara unitatii			2.750.000	820.000	820.000	668.370	151.630	674.700
5402		20			TITLUL II BUNURI SI SERVICII			550.000	1.600.000	1.600.000	913.106	686.894	852.320
		20	01		Bunuri si servicii								133
		20	01	30	Alte bunuri si servicii pentru intretinere si functionare								133
5402		20	30		Alte cheltuieli			550.000	1.600.000	1.600.000	913.106	686.894	852.187
		20	30	02	Protocol si reprezentare			50.000	50.000	50.000	1.871	48.129	
		20	30	30	Alte cheltuieli cu bunuri si servicii			500.000	1.550.000	1.550.000	911.235	638.765	852.187
		50			TITLUL V FONDURI DE REZERVA			500.000					
		50	04		Fond de rezerva bugetara la dispozitia autoritatilor locale			500.000					
5402		51			TITLUL VI TRANSFERURI INTRE UNITATI ALE ADMINISTRATIEI PUBLICE			7.620.000	8.120.000	8.120.000	7.133.796	986.204	7.133.796
5402		51	01		Transferuri curente			7.620.000	8.120.000	8.120.000	7.133.796	986.204	7.133.796
5502		51	01	01	Transferuri catre institutiile publice			7.620.000	8.120.000	8.120.000	7.133.796	986.204	7.133.796
5502					TRANZACTII PRIVIND DATORIA PUBLICA SI IMPRUMUTURI								
5502					TRANZACTII PRIVIND DATORIA PUBLICA SI IMPRUMUTURI			31.870.000	31.640.000	31.606.000	29.389.810	2.216.190	28.533.677
5502		01			CHELTUIELI CURENTE			31.870.000	31.640.000	31.606.000	29.389.810	2.216.190	28.533.677





Capi- tol	Sub- capi- tol	Pa- ra- graf	Gru- pa / Titlu	Ar- ti- col	Ali- ne- at	Denumire indicator	Credite de angajament		Credite bugetare		Angajamente bugetare	Angajamente legale	Plati efectuate	Angajamente legale de platit	Cheltuieli efective
							initiale	definitive	initiale	definitive					
A						B	1	2	3	4	5	6	7	8=6-7	9
6102			85			Titlul XIX PLATI EFECTUATE IN ANII PRECEDENTI SI RECUPERATE IN ANUL CURENT	221.668.000	277.412.000	453.160.000	580.952.000	559.689.252	540.672.437	499.376.643	41.295.794	479.683.703
6102			85	01		Plati efectuate in anii precedenti si recuperate in anul curent					-768.388	-768.388	-768.388		
6102			85	01	01	Plati efectuate in anii precedenti si recuperate in anul curent (SF)					-768.388	-768.388	-768.388		
6500						Partea III-a CHELTUIELI SOCIAL-CULTURALE									
6502						INVATAMANT									
			01			INVATAMANT			133.906.000	171.382.024	171.382.024	171.382.024	136.162.312	35.219.712	110.991.908
			10			CHELTUIELI CURENTE			109.912.000	139.028.000	139.028.000	139.028.000	114.414.995	24.613.005	109.136.139
			10	01		TITLUL I CHELTUIELI DE PERSONAL			9.000.000	5.636.000	5.636.000	5.636.000	5.178.918	457.082	4.576.374
			10	01		Cheltuieli salariale in bani			8.693.000	5.284.000	5.284.000	5.284.000	5.054.286	229.714	4.467.256
			10	01	01	Salarii de baza			505.000	2.111.000	2.111.000	2.111.000	1.968.203	142.797	1.972.671
			10	01	05	Sporuri pentru conditii de munca			42.000	43.000	43.000	43.000	20.235	22.765	19.176
			10	01	06	Alte sporuri			18.000	16.000	16.000	16.000	1.295	14.705	832
			10	01	11	Fond aferent platii cu ora			8.050.000	3.041.000	3.041.000	3.041.000	3.022.517	18.483	2.432.584
			10	01	17	Indemnizatii de hrana			52.000	56.000	56.000	56.000	41.752	14.248	41.709
			10	01	30	Alte drepturi salariale in bani			26.000	17.000	17.000	17.000	284	16.716	284
			10	02		Cheltuieli salariale in natura			21.000	20.000	20.000	20.000	15.950	4.050	15.950
			10	02	06	Vouchere de vacanta			21.000	20.000	20.000	20.000	15.950	4.050	15.950
			10	03		Contributii			286.000	332.000	332.000	332.000	108.682	223.318	93.168
			10	03	07	Contributia asiguratorie pentru munca			286.000	332.000	332.000	332.000	108.682	223.318	93.168
			20			TITLUL II BUNURI SI SERVICII			48.107.000	76.400.000	76.400.000	76.400.000	59.161.766	17.238.234	55.408.560
			20	01		Bunuri si servicii			37.518.000	58.247.432	58.247.432	58.247.432	47.222.237	11.025.195	47.717.274
			20	01	01	Furnituri de birou			1.622.000	1.952.000	1.952.000	1.952.000	1.084.799	867.201	874.343
			20	01	02	Material pentru curatenie			2.135.000	5.519.000	5.519.000	5.519.000	3.619.491	1.899.509	3.323.891

Capi- tol	Sub- capi- tol	Pa- ra- graf	Gru- pa / Titlu	Ar- ti- col	Al- ne- at	Denumire indicator	Credite de angajament				Credite bugetare		Angajamente legale bugetare	Angajamente legale	Plati efectuate	Angajamente legale de platit	Cheltuieli efective
							1	2	3	4	5	6					
			A			B											
6502			20	01	03	Incalzit, iluminat si forta motrica	9.991.000	14.410.184	14.410.184	14.410.184	14.410.184	11.895.617	2.514.567	12.254.598			
			20	01	04	Apa, canal si salubritate	2.262.000	2.642.709	2.642.709	2.642.709	2.642.709	1.997.510	645.199	1.944.332			
			20	01	05	Carburanti si lubrifianti	22.000	22.000	22.000	22.000	22.000	2.678	19.322	3.944			
			20	01	06	Piese de schimb	4.000	7.000	7.000	7.000	7.000	380	6.620	380			
			20	01	07	Transport	32.000	32.000	32.000	32.000	32.000	15.493	16.507	11.641			
			20	01	08	Posta, telecomunicatii, radio, tv, internet	545.000	852.539	852.539	852.539	852.539	633.216	219.323	646.702			
6502			20	01	09	Materiale si prestari de servicii cu caracter functional	506.000	1.011.000	1.011.000	1.011.000	1.011.000	730.691	280.309	948.087			
6502			20	01	30	Alte bunuri si servicii pentru intretinere si functionare	20.399.000	31.799.000	31.799.000	31.799.000	31.799.000	27.242.362	4.556.638	27.709.356			
6502			20	02		Reparatii curente	4.852.000	8.095.000	8.095.000	8.095.000	8.095.000	6.242.357	1.852.643	6.459.813			
			20	03		Hrana	304.000	431.000	431.000	431.000	431.000	228.210	202.790	196.343			
			20	03	01	Hrana pentru oameni	304.000	431.000	431.000	431.000	431.000	228.210	202.790	196.343			
			20	04		Medicamente si materiale sanitare	3.000	122.000	122.000	122.000	122.000	44.078	77.922	43.289			
			20	04	01	Medicamente	4.000	4.000	4.000	4.000	4.000	87	3.913	1.236			
			20	04	02	Materiale sanitare	40.000	40.000	40.000	40.000	40.000	18.220	21.780	16.384			
			20	04	04	Dezinfectanti	3.000	78.000	78.000	78.000	78.000	25.771	52.229	25.669			
			20	05		Bunuri de natura obiectelor de inventar	4.561.000	8.852.568	8.852.568	8.852.568	8.852.568	5.207.943	3.644.625	793.355			
			20	05	01	Uniforme si echipament	14.000	14.000	14.000	14.000	14.000	2.223	11.777	12.273			
			20	05	03	Lenjerie si accesorii de pat	211.000	399.000	399.000	399.000	399.000	130.836	268.164	781.082			
			20	05	30	Alte obiecte de inventar	4.336.000	8.439.568	8.439.568	8.439.568	8.439.568	5.074.884	3.364.684	12.266			
			20	06		Deplasari, detasari, transferari	161.000	81.000	81.000	81.000	81.000	13.701	67.299	12.266			
			20	06	01	Deplasari interne, detasari, transferari	72.000	65.000	65.000	65.000	65.000	13.701	51.299	12.266			
			20	06	02	Deplasari in strainatate	89.000	16.000	16.000	16.000	16.000		16.000				
			20	09		Materiale de laborator	3.000	3.000	3.000	3.000	3.000		3.000				
			20	11		Carti, publicatii si materiale documentare	26.000	25.000	25.000	25.000	25.000	109	24.891	109			





Capi- tol	Sub- capi- tol	Pa- ra- graf	Ar- ti- col	Ali- ne- at	Denumire indicator	Credite de angajament		Credite bugetare		Angajamente bugetare	Angajamente legale	Plati efectuate	Angajamente legale de platit	Cheltuieli efective
						initiale	definitive	initiale	definitive					
A					B					C				
					1	2	3	4	5	6	7	8=6-7		9
6702		10 03			Contributii			260.000	231.000	228.922	228.922	228.922	228.982	228.982
		10 03 07			Contributia asiguratorie pentru munca			260.000	231.000	228.922	228.922	228.922	228.982	228.982
		20			TITLUL II BUNURI SI SERVICII			54.921.000	93.942.000	74.295.000	74.295.000	74.165.180	129.820	77.589.613
		20 01			Bunuri si servicii			50.116.000	89.297.000	70.326.190	70.326.190	70.319.283	6.907	73.827.050
		20 01 03			Incalzit, iluminat si forta motrica			1.000.000	950.000	863.312	863.312	863.312		943.694
		20 01 04			Apa, canal si salubritate			2.700.000	2.800.000	2.410.787	2.410.787	2.410.787		2.773.422
		20 01 05			Carburanti si lubrifianti			2.525.000	2.550.000	2.066.210	2.066.210	2.066.210		2.360.539
		20 01 06			Piese de schimb			400.000	550.000	517.791	517.791	517.791		440.534
		20 01 08			Posta, telecomunicatii, radio, tv, internet			85.000	85.000	76.898	76.898	76.898		76.898
6702		20 01 09			Materiale si prestari de servicii cu caracter functional			1.806.000	2.500.000	1.982.817	1.982.817	1.982.817		2.410.310
6702		20 01 30			Alte bunuri si servicii pentru intretinere si functionare			41.600.000	79.862.000	62.408.375	62.408.375	62.401.468	6.907	64.821.653
		20 02			Reparatii curente			260.000	210.000	174.839	174.839	174.839		179.991
		20 03			Hrana			20.000						
		20 03 01			Hrana pentru oameni			20.000						
		20 05			Bunuri de natura obiectelor de inventar			1.605.000	1.875.000	1.637.614	1.637.614	1.514.701	122.913	1.167.739
		20 05 30			Alte obiecte de inventar			1.605.000	1.875.000	1.637.614	1.637.614	1.514.701	122.913	1.167.739
		20 13			Pregatire profesionala			20.000	10.000	7.750	7.750	7.750		7.750
		20 14			Protectia muncii			1.300.000	1.150.000	960.352	960.352	960.352		1.011.916
		20 30			Alte cheltuieli			1.600.000	1.400.000	1.188.255	1.188.255	1.188.255		1.395.167
		20 30 30			Alte cheltuieli cu bunuri si servicii			1.600.000	1.400.000	1.188.255	1.188.255	1.188.255		1.395.167
		51			TITLUL VI TRANSFERURI INTRE UNITATI ALE ADMINISTRATIEI PUBLICE			9.330.000	9.241.000	9.241.000	9.241.000	8.324.705	916.295	8.324.705
		51 01			Transferuri curente			9.330.000	9.241.000	9.241.000	9.241.000	8.324.705	916.295	8.324.705
		51 01 01			Transferuri catre institutiile publice			9.330.000	9.241.000	9.241.000	9.241.000	8.324.705	916.295	8.324.705
		59			TITLUL XI ALTE CHELTUIELI			1.820.000	2.006.000	2.002.897	2.002.897	2.002.897		2.002.897





Capi- tol	Sub- capi- tol	Pa- ra- graf	Gru- pa / Titlu	Ar- ti- col	Ali- ne- at	Denumire indicator	Credite de angajament		Credite bugetare		Angajamente legale de platit	Plati efectuate	Angajamente legale de platit	Cheltuieli efective
							1	2	3	4				
						B								
			A											
6802	10	01				Cheltuieli salariale in bani	116.971.000	118.218.000	116.971.000	118.218.000	115.893.909	115.893.909	113.243.076	
	10	01		01		Salarii de baza	103.470.000	106.157.000	103.470.000	106.157.000	105.015.685	105.015.685	102.408.106	
	10	01		05		Sporuri pentru conditii de munca	5.997.000	5.376.000	5.997.000	5.376.000	4.648.559	4.648.559	4.666.737	
	10	01		06		Alte sporuri	44.000	45.000	44.000	45.000	42.995	42.995	42.995	
	10	01		17		Indemnizatii de hrana	7.460.000	6.640.000	7.460.000	6.640.000	6.186.670	6.186.670	6.125.238	
	10	02				Cheltuieli salariale in natura	2.403.000	2.730.000	2.403.000	2.730.000	2.340.458	2.340.458	2.340.358	
	10	02		06		Vouchere de vacanta	2.403.000	2.730.000	2.403.000	2.730.000	2.340.458	2.340.458	2.340.358	
	10	03				Contributii	2.749.000	2.629.000	2.749.000	2.629.000	2.488.673	2.488.673	2.500.741	
	10	03		07		Contributia asiguratorie pentru munca	2.749.000	2.629.000	2.749.000	2.629.000	2.488.673	2.488.673	2.500.741	
	20					TITLUL II BUNURI SI SERVICII	38.061.000	68.481.000	38.061.000	68.481.000	66.096.132	65.373.431	62.455.649	
	20	01				Bunuri si servicii	23.185.000	47.691.000	23.185.000	47.691.000	46.153.481	46.081.676	43.944.866	
	20	01		01		Furnituri de birou	580.000	628.000	580.000	628.000	456.342	456.342	265.477	
	20	01		02		Materiale pentru curatenie	1.097.000	1.144.000	1.097.000	1.144.000	1.142.090	1.114.809	958.056	
	20	01		03		Incalzit, iluminat si forta motrica	2.634.000	3.784.000	2.634.000	3.784.000	2.804.816	2.804.816	2.804.816	
	20	01		04		Apa, canal si salubritate	902.000	857.000	902.000	857.000	635.920	635.920	635.920	
	20	01		05		Carburanti si lubrifianti	242.000	242.000	242.000	242.000	187.340	187.340	202.340	
	20	01		06		Piese de schimb	4.000	22.000	4.000	22.000	9.092	9.092	9.092	
	20	01		07		Transport	56.000	113.000	56.000	113.000	84.126	84.126	84.126	
	20	01		08		Posta, telecomunicatii, radio, tv, internet	483.000	577.000	483.000	577.000	556.653	556.653	556.653	
6802	20	01		09		Materiale si prestari de servicii cu caracter functional	5.123.000	5.614.000	5.123.000	5.614.000	5.601.219	5.601.219	4.592.573	
6802	20	01		30		Alte bunuri si servicii pentru intretinere si functionare	12.064.000	34.710.000	12.064.000	34.710.000	34.675.883	34.631.359	33.835.813	
6802	20	02				Reparatii curente	8.553.000	10.151.000	8.553.000	10.151.000	9.837.500	9.837.500	9.648.964	
	20	03				Hrana	2.874.000	5.471.000	2.874.000	5.471.000	5.385.412	4.971.914	5.282.759	
	20	03		01		Hrana pentru oameni	2.874.000	5.471.000	2.874.000	5.471.000	5.385.412	4.971.914	5.282.759	
	20	04				Medicamente si materiale sanitare	1.742.000	2.416.000	1.742.000	2.416.000	2.213.388	2.018.868	1.639.111	





Capi- tol	Sub- capi- tol	Pa- ra- graf	Gru- pa / Titlu	Ar- ti- col	Ali- ne- at	Denumire indicator	Credite de angajament		Credite bugetare		Angajamente legale bugetare	Angajamente legale	Plati efectuate	Angajamente legale de platit	Cheltuieli efective
							1	2	3	4					
			<b>A</b>			<b>B</b>	<b>1</b>	<b>2</b>	<b>3</b>	<b>4</b>	<b>5</b>	<b>6</b>	<b>7</b>	<b>8=6-7</b>	<b>9</b>
7002	10	03	07			Contributia asiguratoric pentru munca			152.000	152.000	151.848	151.848	151.848		151.700
	20					TITLUL II BUNURI SI SERVICII			5.040.000	4.499.000	4.266.000	4.266.000	4.266.000		4.151.438
	20	01				Bunuri si servicii			1.575.000	1.269.000	1.195.783	1.195.783	1.195.783		1.178.640
	20	01	01			Furnituri de birou			110.000	120.000	104.684	104.684	104.684		90.421
	20	01	02			Materialele pentru curatenie			126.000	117.000	100.759	100.759	100.759		96.594
	20	01	03			Incalzit, iluminat si forta motrica			83.000	90.000	79.132	79.132	79.132		79.133
	20	01	04			Apa, canal si salubritate			6.000	5.000	4.545	4.545	4.545		4.545
	20	01	08			Posta, telecomunicatii, radio, tv, internet			350.000	312.000	303.303	303.303	303.303		310.450
7002	20	01	09			Materiale si prestari de servicii cu caracter functional			100.000	30.000	14.303	14.303	14.303		8.440
7002	20	01	30			Alte bunuri si servicii pentru intretinere si functionare			800.000	595.000	589.057	589.057	589.057		589.057
7002	20	02				Reparatii curente			100.000						
	20	05				Bunuri de natura obiectelor de inventar			200.000	220.000	204.536	204.536	204.536		40.443
	20	05	30			Alte obiecte de inventar			200.000	220.000	204.536	204.536	204.536		40.443
	20	13				Pregatire profesionala			40.000						
	20	14				Protectia muncii			305.000	270.000	258.238	258.238	258.238		243.371
	20	30				Alte cheltuieli			2.820.000	2.740.000	2.607.443	2.607.443	2.607.443		2.688.984
	20	30	30			Alte cheltuieli cu bunuri si servicii			2.820.000	2.740.000	2.607.443	2.607.443	2.607.443		2.688.984
	51					TITLUL VI TRANSFERURI INTRE UNITATI ALE ADMINISTRATIEI PUBLICE			7.651.000	8.351.000	8.351.000	8.351.000	8.351.000		7.938.430
7002	51	01				Transferuri curente			7.651.000	8.351.000	8.351.000	8.351.000	8.351.000		7.938.430
	51	01	01			Transferuri catre institutiile publice			7.651.000	8.351.000	8.351.000	8.351.000	8.351.000		7.938.430
	58					TITLUL X PROIECTE CU FINANTARE DIN FONDURI EXTERNE NERAMBURSABILE									
						CADRULUI FINANCIAR 2014-2020									
7002	58	01				Programe din Fondul European de Dezvoltare			1.156.000	1.156.000	1.156.000	1.156.000	857.625		298.375

Capi- tol	Sub- capi- tol	Pa- ra- graf	Gru- pa / Titlu	Ar- ti- col	Ali- ne- at	Denumire indicator	Credite de angajament		Credite bugetare		Angajamente legale	Plati efectuate	Angajamente legale de platit	Cheltuieli efective
							1	2	3	4				
						B								
7002			58	01	01	Regionala (FEDR)	1.156.000	1.156.000	1.156.000	1.156.000	857.625	298.375		
			58	01	02	Finantarea nationala	601.000	601.000	601.000	601.000	445.965	155.035		
			70			Finantarea externa nerambursabila	555.000	555.000	555.000	555.000	411.660	143.340		
						CHELTUIELI DE CAPITAL	190.157.000	136.355.000	136.354.408	136.354.408	79.002.096	57.352.312		230.119
						TITLUL XIII ACTIVE NEFINANCIARE	190.157.000	136.355.000	136.354.408	136.354.408	79.002.096	57.352.312		230.119
			71	01	01	Active fixe	190.157.000	136.355.000	136.354.408	136.354.408	79.002.096	57.352.312		230.119
			71	01	01	Constructii	187.386.000	134.386.000	134.385.712	134.385.712	77.239.657	57.146.055		125.042
			71	01	02	Masini, echipamento si mijloace de transport								
7002			71	01	03	Mobilier, aparatura biroutica si alte active corporale	46.000	46.000	45.696	45.696	45.696			3.574
7002			71	01	30	Alte active fixe (inclusiv reparatii capitale)	2.771.000	1.923.000	1.923.000	1.923.000	1.716.743	206.257		72.531
7002			79			OPERATUNI FINANCIARE	63.550.000	64.400.000	64.400.000	64.400.000	64.280.263	119.737		7.279.615
			81			TITLUL XVII RAMBURSARI DE CREDITE	63.550.000	64.400.000	64.400.000	64.400.000	64.280.263	119.737		7.279.615
			81	01		Rambursari de credite externe	26.944.000	27.544.000	27.544.000	27.544.000	27.452.835	91.165		7.279.615
			81	01	01	Rambursari de credite externe contractate de ordonatorii de credite	26.944.000	27.544.000	27.544.000	27.544.000	27.452.835	91.165		7.279.615
7002			81	02	05	Rambursari de credite interne	36.606.000	36.856.000	36.856.000	36.856.000	36.827.428	28.572		
						Rambursari de credite aferente datoriei publice interne locale	36.606.000	36.856.000	36.856.000	36.856.000	36.827.428	28.572		
7002			84			PLATI EFECTUATE IN ANII PRECEDENTI SI RECUPERATE IN ANUL CURENT			-257.557	-257.557	-257.557			
7002			85			Titlul XIX PLATI EFECTUATE IN ANII PRECEDENTI SI RECUPERATE IN ANUL CURENT			-257.557	-257.557	-257.557			
7002			85	01		Plati efectuate in anii precedenti si recuperate in anul curent			-257.557	-257.557	-257.557			


Capi- tol	Sub- capi- tol	Pa- ra- graf	Gru- pa / Titlu	Ar- ti- col	Ali- ne- at	Denumire indicator	Credite de angajament		Credite bugetare		Angajamente legale de platit	Plati efectuate	Angajamente legale	Cheltuieli efective	
							1	2	3	4					5
						<b>B</b>	<b>1</b>	<b>2</b>	<b>3</b>	<b>4</b>	<b>5</b>	<b>6</b>	<b>7</b>	<b>8-6-7</b>	<b>9</b>
			<b>A</b>												
7002			85	01	01	Plati efectuate in anii precedenti si recuperate in anul curent (SF)					-2.869	-2.869	-2.869		
7002			85	01	02	Plati efectuate in anii precedenti si recuperate in anul curent (SD)					-254.688	-254.688	-254.688		
7402						PROTECTIA MEDIULUI			82.160.000	87.725.000	87.564.449	87.564.449	87.404.449	160.000	100.514.156
			01			PROTECTIA MEDIULUI			82.000.000	87.565.000	87.565.000	87.565.000	87.565.000		100.446.825
			20			CHELTUIELI CURENTE			82.000.000	87.565.000	87.565.000	87.565.000	87.565.000		100.446.825
			20	01		TITLUL II BUNURI SI SERVICII			82.000.000	87.565.000	87.565.000	87.565.000	87.565.000		100.446.825
			20	01		Bunuri si servicii									
			20	01	09	Materiale si prestari de servicii cu caracter functional			82.000.000	87.565.000	87.565.000	87.565.000	87.565.000		100.446.825
7402			70			CHELTUIELI DE CAPITAL			160.000	160.000	160.000	160.000	160.000	160.000	67.331
			71			TITLUL XIII ACTIVE NEFINANCIARE			160.000	160.000	160.000	160.000	160.000	160.000	67.331
			71	01		Active fixe			160.000	160.000	160.000	160.000	160.000	160.000	67.331
			71	01	01	Constructii			10.000	10.000	10.000	10.000	10.000	10.000	67.331
			71	01	30	Alte active fixe (inclusiv reparatii capitale)			150.000	150.000	150.000	150.000	150.000	150.000	
7402			84			PLATI EFECTUATE IN ANII PRECEDENTI SI RECUPERATE IN ANUL CURENT					-160.551	-160.551	-160.551		
7402			85			Titlul XIX PLATI EFECTUATE IN ANII PRECEDENTI SI RECUPERATE IN ANUL CURENT					-160.551	-160.551	-160.551		
						PRECEDENTI SI RECUPERATE IN ANUL CURENT					-160.551	-160.551	-160.551		
7402			85	01		Plati efectuate in anii precedenti si recuperate in anul curent				-160.551	-160.551	-160.551	-160.551		
7402			85	01	01	Plati efectuate in anii precedenti si recuperate in anul curent (SF)				-160.551	-160.551	-160.551	-160.551		
8000						Partea V-a ACTIUNI ECONOMICE			85.006.000	83.981.000	77.740.527	77.740.527	67.535.505	10.205.022	53.172.880





Capi- tol	Sub- capit- ol	Pa- graf	Gru- p / Titlu	Ar- ti- col	Ali- ne- at	Denumire indicator C	Credite de angajament		Credite bugetare		Angajamente bugetare	Angajamente legale	Plati efectuate	Angajamente legale de platit	Cheltuieli efective	
							initiale	definitive	initiale	definitive						
							1	2	3	4	5	6	7	8=6-7	9	
<b>B</b>																
8402		20	30			Alte cheltuieli			700.000	650.000	512.068	512.068	512.068	512.068	598.611	
		20	30			Alte cheltuieli cu bunuri si servicii			700.000	650.000	512.068	512.068	512.068	512.068	598.611	
		70				CHELTUIELI DE CAPITAL			45.986.000	46.741.000	46.111.732	46.111.732	46.111.732	46.111.732	4.511.352	
		71				TITLUL XIII ACTIVE NEFINANCIARE			45.986.000	46.741.000	46.111.732	46.111.732	46.111.732	46.111.732	4.511.352	
		71	01			Active fixe			45.986.000	46.741.000	46.111.732	46.111.732	46.111.732	46.111.732	4.511.352	
		71	01	01		Constructii			44.671.000	45.426.000	45.121.732	45.121.732	45.121.732	45.121.732	4.302.582	
		71	01	02		Masini, echipamente si mijloace de transport			325.000	325.000					205.085	
8402		71	01	03		Mobilier, aparatura biroutica si alte active corporale									3.685	
8402		71	01	30		Alte active fixe (inclusiv reparatii capitale)			990.000	990.000	990.000	990.000	990.000	990.000	380.031	
8402		84				TITLUL XV PLATI EFECTUATE IN ANII PRECEDENTI SI RECUPERATE IN ANUL CURENT					-123.799	-123.799	-123.799	-123.799		
8402		85				Titlul XIX PLATI EFECTUATE IN ANII PRECEDENTI SI RECUPERATE IN ANUL CURENT					-123.799	-123.799	-123.799	-123.799		
8402		85	01			Plati efectuate in anii precedenti si recuperate in anul curent					-123.799	-123.799	-123.799	-123.799		
8402		85	01	01		Plati efectuate in anii precedenti si recuperate in anul curent (SP)					-1.023	-1.023	-1.023	-1.023		
8402		85	01	02		Plati efectuate in anii precedenti si recuperate in anul curent (SD)					-122.776	-122.776	-122.776	-122.776		

Conducatorul compartimentului  
financiar-contabil



CONTUL DE EXECUTIE AL BUGETULUI LOCAL - CHELTUIELI  
SECTIUNEA DE FUNCTIONARE  
31.12.2020

Pag. 1 - lei-

Capi- tol	Sub- cap- tol	Pa- ca- graf	Gr- pa / Titlu	Ar- d- col	Ali- ne- at	Denumire indicator	Credite de angajament			Credite bugetare			Angajamente legale de platit	Plati efectuate	Cheltuii efective	
							initiale	definitive	C	initiale	definitive	D				
A							1	2	3	4	5	6	7	8=6-7	9	
5002						B										
						TOTAL CHELTUIELI	217.347.000	263.801.000	772.508.000	932.842.000	903.230.655	894.589.055	842.341.768	52.247.287	787.644.545	
	01					CHELTUIELI CORENTE	217.347.000	263.801.000	709.203.000	870.371.000	842.850.693	834.209.093	782.081.543	52.127.550	780.364.930	
	10					TITLUL I CHELTUIELI DE PERSONAL	122.123.000	123.577.000	198.370.000	190.649.000	189.700.724	186.846.764	185.613.519	1.233.245	181.816.736	
	10	01				Cheltuieli salariale in bani	116.971.000	118.218.000	190.045.000	182.405.000	181.557.031	179.232.940	178.266.277	966.663	174.496.949	
	10	01	01			Salarii de baza	103.470.000	106.157.000	160.513.000	161.590.000	160.869.264	159.727.949	159.079.515	648.434	156.000.588	
	10	01	05			Sporuri pentru conditii de munca	5.997.000	5.376.000	6.039.000	5.419.000	5.419.000	4.691.559	4.668.794	22.765	4.685.913	
	10	01	06			Alte sporuri	44.000	45.000	62.000	61.000	61.000	58.995	44.290	14.705	43.827	
	10	01	11			Fond aferent platii cu ora			8.050.000	3.041.000	3.041.000	3.041.000	3.022.517	18.483	2.432.584	
	10	01	12			Indemnizatii plătite unor persoane din afara unitatii										
	10	01	17			Indemnizatii de hrana	7.460.000	6.640.000	3.383.000	1.353.000	1.345.223	1.345.223	1.169.997	175.226	1.167.066	
	10	01	30			Alte drepturi salariale in bani			9.785.000	8.862.000	8.761.329	8.307.999	8.255.163	52.836	8.174.081	
	10	02				Cheltuieli salariale in natura	2.403.000	2.730.000	2.213.000	2.079.000	2.060.215	2.060.215	2.026.001	34.214	1.992.890	
	10	02	06			Vouchere de vacanta	2.403.000	2.730.000	3.644.000	3.947.000	3.910.650	3.521.108	3.512.113	8.995	3.512.013	
	10	03				Contributii	2.749.000	2.629.000	4.681.000	4.297.000	4.233.043	4.092.716	3.835.129	257.587	3.807.774	
	10	03	01			Contributii de asigurari sociale de stat			8.000	8.000						
	10	03	02			Contributii de asigurari de somaj			1.000	1.000						
	10	03	03			Contributii de asigurari sociale de sanatate			3.000	3.000						
	10	03	04			Contributii de asigurari pentru accidente de munca si boli profesionale			1.000	1.000						
	10	03	06			Contributii pentru concedii si indemnizatii			1.000	1.000						
	10	03	07			Contributia asiguratorie pentru munca	2.749.000	2.629.000	4.667.000	4.283.000	4.233.043	4.092.716	3.835.129	257.587	3.807.774	
	20					TITLUL II BUNURI SI SERVICII	38.061.000	68.481.000	302.302.000	450.415.000	423.927.652	421.587.784	383.545.883	38.041.901	388.382.461	
	20	01				Bunuri si servicii	23.185.000	47.691.000	218.159.000	309.176.432	287.601.337	286.070.818	273.817.326	12.253.492	288.128.445	
	20	01	01			Furnituri de birou	580.000	628.000	3.609.000	4.067.000	4.049.750	3.878.092	2.853.062	1.025.030	2.504.594	



Capi- tol	Sub- capi- tol	Pa- ra- gra- ful	Gr- pa / Titlu	Ar- ti- col	Ali- ne- at	Denumire indicator	Credite de angajament		Credite bugetare		Angajamente legale bugetare	Angajamente legale	Plati efectuate	Angajamente legale de platit	Cheltuieli efective	
							initiale	definitive	initiale	definitive						
A							1	2	3	4	5	6	7	8-6-7	9	
B																
						documentar				73.000	65.000	60.166	33.540	26.626	33.439	
			20	12		Consultanta si expertiza				2.083.000	5.463.000	5.463.000	5.366.395	96.605	3.776.935	
			20	13		Pregatire profesionala	130.000	30.000	690.000	396.000	343.260	343.260	84.083	259.177	69.054	
			20	14		Protectia muncii	41.000	41.000	1.840.000	1.832.000	1.597.817	1.585.285	1.557.905	27.380	1.561.557	
			20	25		Cheltuieli judiciare si extrajudiciare derivate din actiuni in reprezentarea intereselor statului, potrivit dispozitiilor legale				15.000	15.000	10.210	8.475	1.735	8.610	
			20	30		Alte cheltuieli	847.000	802.000	9.507.000	16.063.000	15.421.417	15.405.126	13.220.602	2.184.524	12.709.237	
			20	30	02	Protocol si reprezentare			312.000	262.000	262.000	262.000	183.465	78.535	177.472	
			20	30	03	Prime de asigurare non-viata	2.000	2.000	4.000	7.000	5.000	5.000	2.424	2.576	2.424	
			20	30	04	Chirii			362.000	386.000	386.000	386.000	355.638	30.362	365.753	
			20	30	30	Alte cheltuieli cu bunuri si servicii	845.000	800.000	8.829.000	15.408.000	14.768.417	14.752.126	12.679.075	2.073.051	12.163.588	
			30			TITLUL III DOBANZI			31.870.000	31.640.000	31.606.000	31.606.000	29.389.810	2.216.190	28.533.677	
			30	01		Dobanzi aferente datoriei publice interne	26.981.000		26.981.000	26.501.000	26.467.000	26.467.000	24.843.231	1.623.769	23.856.342	
			30	01	01	Dobanzi aferente datoriei publice interne directe			26.981.000	26.501.000	26.467.000	26.467.000	24.843.231	1.623.769	23.856.342	
			30	02		Dobanzi aferente datoriei publice externe			4.889.000	5.139.000	5.139.000	5.139.000	4.546.579	592.421	4.677.335	
			30	02	01	Dobanzi, aferente datoriei publice externe directe			4.889.000	5.139.000	5.139.000	5.139.000	4.546.579	592.421	4.677.335	
			40			TITLUL IV SUBVENTII			5.000.000	5.000.000	5.000.000	5.000.000	4.421.000	4.421.000	4.421.000	
			40	30		Alte subventii	5.000.000	5.000.000	5.000.000	5.000.000	5.000.000	5.000.000	4.421.000	4.421.000	4.421.000	
			50			TITLUL V FONDURI DE REZERVA										
			50	04		Fond de rezerva bugetara la dispozitia autoritatilor locale			500.000							
			51			TITLUL VI TRANSFERURI INTRE UNITATI ALE ADMINISTRATIEI PUBLICE	64.753.000			66.544.000	66.544.000	66.544.000	60.790.480	5.753.520	60.022.548	

Capi- tol	Sub- cap- tol	Pa- graf	Gr- ps / Titlu	Ali- ne- at	Denumire indicator	Credite de angajament			Credite bugetare		Angajamente legale	Plati efectuate	Angajamente legale de platit	Cheltuieli efective
						initiale	definitive	C	initiale	definitive				
A						1	2	3	4	5	6	7	8=6-7	9
B														
	51	01			Transferuri curente									
	51	01	01		Transferuri catre institutii publice									
	55				TITLUL VII ALTE TRANSFERURI									
	55	01			A. Transferuri interne									
	55	01	63		Finantarea invatamantului particular sau confesional acreditat									
	55	02			B. Transferuri curente in strainatate (care organizatii internationale)									
	55	02	04		Alte transferuri curente in strainatate									
	57				TITLUL VIII ASISTENTA SOCIALA	52.163.000	66.743.000	59.343.000	74.382.000	74.382.000	71.513.228	69.495.816	2.017.412	68.455.021
	57	02			Ajutoare sociale	52.163.000	66.743.000	59.343.000	74.382.000	74.382.000	71.513.228	69.495.816	2.017.412	68.455.021
	57	02	01		Ajutoare sociale in numerar	47.647.000	62.481.000	49.027.000	66.441.000	66.441.000	64.496.310	63.452.505	1.043.805	63.151.570
	57	02	02		Ajutoare sociale in natura	4.516.000	4.262.000	10.316.000	7.941.000	7.941.000	7.016.918	6.043.311	973.607	5.303.451
	59				TITLUL XI ALTE CHELTUIELI									
	59	01			Burse									
	59	12			Sustinerea cultelor									
	59	17			Despagubiri civile									
	59	22			Actiuni cu caracter stiintific si social-cultural									
	59	40			Sume aferente persoanelor cu handicap neincadrate									
	79				OPERATIUNI FINANCIARE									
	81				TITLUL XVII RAMBURSARI DE CREDITE									
	81	01			Rambursari de credite externe									
	81	01	01		Rambursari de credite externe contractate de ordonatorii de credite	26.944.000	26.944.000	26.944.000	27.544.000	27.544.000	27.544.000	27.452.835	91.165	7.279.615
	81	02			Rambursari de credite interne	36.606.000	36.606.000	36.606.000	36.856.000	36.856.000	36.856.000	36.827.428	28.572	7.279.615



Capi- tol	Sub- capit- ol	Pa- graf	Gru- pa / Titlu	Ar- si- col	Ali- ne- at	Denumire indicator	Credite de angajament		Credite bugetare		Angajamente legale bugetare	Angajamente legale	Plati efectuate	Angajamente legale de platit	Cheltuieli efective
							initiale	definitive	initiale	definitive					
A							1	2	3	4	5	6	7	8=6-7	9
B															
						sanatate			3.000	3.000					
10	03	04				Contributii de asigurari pentru accidente de munca si boli profesionale			1.000	1.000					
10	03	06				Contributii pentru concedii si indemnizatii			1.000	1.000					
10	03	07				Contributia asiguratorie pentru munca			1.162.000	906.000	859.062	859.062	824.793	34.269	801.179
20	01					TITLUL II BUNURI SI SERVICII			35.963.000	76.349.000	75.230.632	75.230.632	57.319.224	17.931.428	55.982.106
20	01	01				Bunuri si servicii			13.008.000	15.344.000	14.520.951	14.520.951	13.516.897	1.004.054	13.556.084
20	01	01				Furnituri de birou			1.257.000	1.327.000	1.325.066	1.325.066	1.167.262	157.804	1.259.369
20	01	02				Materiale pentru curatenie			147.000	292.000	291.225	291.225	260.068	31.157	293.226
20	01	03				Incalzit, iluminat si forta motrica			1.889.000	2.011.000	1.923.382	1.923.382	1.852.169	71.213	1.813.284
20	01	04				Apa, canal si salubritate			512.000	424.000	423.495	423.495	402.278	21.217	401.542
20	01	05				Carburanti si lubrifianti			194.000	184.000	184.000	184.000	102.607	81.393	117.980
20	01	06				Piese de schimb			91.000	91.000	81.003	81.003	80.752	251	80.382
20	01	07				Transport			510.000	435.000	345.602	345.602	345.602		342.397
20	01	08				Posta, telecomunicatii, radio, tv, internet			1.256.000	1.319.000	1.181.644	1.181.644	1.169.591	12.053	1.176.623
20	01	09				Materiale si prestari de servicii cu caracter functional			644.000	937.000	899.639	899.639	865.117	34.522	871.343
20	01	30				Alte bunuri si servicii pentru intretinere si functionare			6.508.000	8.324.000	7.865.895	7.865.895	7.271.451	594.444	7.199.938
20	02					Reparatii curente			17.309.000	49.984.000	49.966.671	49.966.671	33.627.313	16.339.358	34.931.821
20	05					Bunuri de natura obiectelor de inventar			557.000	2.002.000	1.937.776	1.937.776	1.695.573	242.203	1.324.187
20	05	30				Alte obiecte de inventar			557.000	2.002.000	1.937.776	1.937.776	1.695.573	242.203	1.324.187
20	06					Deplasari, detasari, transferari			70.000	20.000	20.000	20.000	1.470	18.530	1.470
20	06	01				Deplasari interne, detasari, transferari			20.000	20.000	20.000	20.000	1.470	18.530	1.470
20	06	02				Deplasari in strainatate			20.000	20.000	20.000	20.000	1.470	18.530	1.470
20	11					Carti, publicatii si materiale			50.000						

Capi- tol	Sub- capit- ol	Pa- graf	Gr- p / Titlu	Ar- ti- col	Ali- ne- at	Denumirea indicator	Credite de angajament		Credite bugetare			Angajamente legale	Plati efectuate	Angajamente legale de platit	Cheltuieli efective	
							initiale	definitive	initiale	definitive	5					6
A							1	2	3	4	5	6	7	8=6-7	9	
B																
						documentare			47.000	40.000	35.166	35.166	33.431	1.735	33.330	
	20	12				Consultanta si expertiza			2.083.000	5.463.000	5.463.000	5.463.000	5.366.395	96.605	3.776.935	
	20	13				Pregatire profesionala			81.000	25.000	5.000	5.000		5.000		
	20	14				Protectia muncii			49.000	239.000	226.227	226.227	210.847	15.380	203.519	
	20	25				Cheltuieli judiciare si extrajudiciare derivate din actiuni in reprezentarea intereselor statului, potrivit dispozitiilor legale			15.000	15.000	10.210	10.210	8.475	1.735	8.610	
	20	30				Alte cheltuieli			2.744.000	3.217.000	3.065.651	3.065.651	2.858.823	206.828	2.146.150	
	20	30	02			Protocol si reprezentare			262.000	212.000	212.000	212.000	181.594	30.406	177.472	
	20	30	04			Chirii			255.000	314.000	314.000	314.000	305.131	8.869	315.246	
	20	30	30			Alte cheltuieli cu bunuri si servicii			2.227.000	2.691.000	2.539.651	2.539.651	2.372.098	167.553	1.653.432	
	55					TITLUL VII ALTE TRANSFERURI			1.000.000	2.000.000	2.000.000	2.000.000	2.000.000		2.000.000	
	55	02				B. Transferuri curente in strainatate (catre organizatii internationale)			1.000.000	2.000.000	2.000.000	2.000.000	2.000.000		2.000.000	
	55	02	04			Alte transferuri curente in strainatate			1.000.000	2.000.000	2.000.000	2.000.000	2.000.000		2.000.000	
	59					TITLUL XI ALTE CHELTUIELI			1.245.000	1.007.000	959.420	959.420	837.905	121.515	868.188	
	59	17				Despagubiri civile			5.000	5.000						
	59	22				Actiuni cu caracter stiintific si social-cultural			805.000	572.000	572.000	572.000	464.003	107.997	477.225	
	59	40				Sume aferente persoanelor cu handicap neincadrate			435.000	430.000	387.420	387.420	373.902	13.518	390.963	
	84					PLATI EFECTUATE IN ANII PRECEDENTI SI RECUPERATE IN ANUL CURENT			-200.000	-430.000	-836.946	-836.946	-836.946			
	85					Titlul XIX PLATI EFECTUATE IN ANII PRECEDENTI SI RECUPERATE IN ANUL CURENT			-200.000	-430.000	-836.946	-836.946	-836.946			



Capi- tol	Sub- capit- ol	Pa- graf	Gru- p	Ar- ti- col	Ali- ne- at	Denumire indicator	Credite de angajament		Credite bugetare		Angajamente obligatoare	Angajamente legale	Plati efectuate	Angajamente legale de platit	Cheltuieli efective		
							initiale	definitive	initiale	definitive							
							1	2	3	4	5	6	7	8=6-7	9		
							A										
							B										
	85	01				Plati efectuate in anii precedenti si recuperate in anul curent			-200.000	-430.000	-836.946	-836.946	-836.946				
	85	01	01			Plati efectuate in anii precedenti si recuperate in anul curent (SF)			-200.000	-430.000	-836.946	-836.946					
5402			01			ALTE SERVICII PUBLICE GENERALE			11.420.000	10.540.000	10.540.000	10.540.000	1.824.728	1.824.728	8.660.816		
			01			CHELTUIELI CURENTE			11.420.000	10.540.000	10.540.000	10.540.000	1.824.728	1.824.728	8.660.816		
			10			TITLUL I CHELTUIELI DE PERSONAL			2.750.000	820.000	820.000	820.000	151.630	151.630	674.700		
			10	01		Cheltuieli salariale in bani			2.750.000	820.000	820.000	820.000	151.630	151.630	674.700		
			10	01	12	Indemnizatii platite unor persoane din afara unitatii			2.750.000	820.000	820.000	820.000	151.630	151.630	674.700		
			20			TITLUL II BUNURI SI SERVICII			550.000	1.600.000	1.600.000	1.600.000	686.894	686.894	852.320		
			20	01		Bunuri si servicii									133		
			20	01	30	Alte bunuri si servicii pentru intretinere si functionare									133		
			20	30		Alte cheltuieli			550.000	1.600.000	1.600.000	1.600.000	686.894	686.894	852.187		
			20	30	02	Protocol si reprezentare			50.000	50.000	50.000	50.000	48.129	48.129			
			20	30	30	Alte cheltuieli cu bunuri si servicii			500.000	1.550.000	1.550.000	1.550.000	638.765	638.765	852.187		
			50			TITLUL V FONDURI DE REZERVA			500.000								
			50	04		Fond de rezerva bugetara la dispozitia autoritatilor locale			500.000								
			51			TITLUL VI TRANSFERURI INTRE UNITATI ALE ADMINISTRATIEI PUBLICE			7.620.000	8.120.000	8.120.000	8.120.000	986.204	986.204	7.133.796		
			51	01		Transferuri curente			7.620.000	8.120.000	8.120.000	8.120.000	986.204	986.204	7.133.796		
			51	01	01	Transferuri catre institutiile publice			7.620.000	8.120.000	8.120.000	8.120.000	986.204	986.204	7.133.796		
5502						TRANZACTII PRIVIND DATORIA PUBLICA SI IMPRUMUTURI			31.870.000	31.640.000	31.606.000	31.606.000	2.216.190	2.216.190	28.533.677		
			01			CHELTUIELI CURENTE			31.870.000	31.640.000	31.606.000	31.606.000	2.216.190	2.216.190	28.533.677		
			30			TITLUL III DOBANZI			31.870.000	31.640.000	31.606.000	31.606.000	2.216.190	2.216.190	28.533.677		

Capi- tol	Sub- capit- ol	Pa- ra- ol	Cru- sa / Titlu	Al- te cat- eg- or- ii	Denumire indicator	Credite de angajament		Credite bugetare		Angajamente bugetare	Angajamente legale	Plati efectuate	Angajamente legale de platit	Cheltuieli efective
						initiale	definitive	initiale	definitive					
			A		B	1	2	3	4	5	6	7	8=6-7	9
	30	01			Dobanzi aferente datoriei publice interne	26.981.000		26.981.000	26.501.000	26.467.000	26.467.000	24.843.231	1.623.769	23.856.342
	30	01	01		Dobanzi aferente datoriei publice interne directe	26.981.000		26.981.000	26.501.000	26.467.000	26.467.000	24.843.231	1.623.769	23.856.342
	30	02			Dobanzi aferente datoriei publice externe	4.889.000		4.889.000	5.139.000	5.139.000	5.139.000	4.546.579	592.421	4.677.335
	30	02	01		Dobanzi, aferente datoriei publice externe directe	4.889.000		4.889.000	5.139.000	5.139.000	5.139.000	4.546.579	592.421	4.677.335
6000	02				Partea II-a APARARE, ORDINE PUBLICA SI SIGURANTA NATIONALA	40.652.000		40.652.000	46.780.000	46.011.612	46.011.612	41.240.337	4.771.275	41.041.389
6002	01				APARARE	400.000		400.000	400.000	400.000	400.000	334.351	65.649	274.436
	20	01	01		CHELTUIELI CURENTE	400.000		400.000	400.000	400.000	400.000	334.351	65.649	274.436
	20	01	02		TITLUL II BUNURI SI SERVICII	400.000		400.000	400.000	400.000	400.000	334.351	65.649	274.436
	20	01	03		Bunuri si servicii	358.000		358.000	358.000	358.000	358.000	294.926	63.074	274.436
	20	01	04		Furnituri de birou	40.000		40.000	40.000	40.000	40.000	39.975	25	14.984
	20	01	05		Material pentru curatenie	11.000		11.000	11.000	11.000	11.000	9.348	1.652	4.854
	20	01	06		Incalzit, iluminat si forta motrica	71.000		71.000	71.000	71.000	71.000	57.223	13.777	66.294
	20	01	07		Apa, canal si salubritate	4.000		4.000	4.000	4.000	4.000	3.943	57	4.168
	20	01	08		Carburanti si lubrifianti	14.000		14.000	14.000	14.000	14.000	3.758	10.242	3.457
	20	01	09		Posta, telecomunicatii, radio, tv, internet	11.000		11.000	11.000	11.000	11.000	8.860	2.140	8.860
	20	01	10		Material si prestari de servicii cu caracter functional	207.000		207.000	207.000	207.000	207.000	171.819	35.181	171.819
	20	05			Bunuri de natura obiectelor de inventar	42.000		42.000	42.000	42.000	42.000	39.425	2.575	2.575
	20	05	30		Alte obiecte de inventar	42.000		42.000	42.000	42.000	42.000	39.425	2.575	2.575
6102	01				ORDINE PUBLICA SI SIGURANTA NATIONALA	40.252.000		40.252.000	46.380.000	45.611.612	45.611.612	40.905.986	4.705.626	40.766.953
	20	01			CHELTUIELI CURENTE	40.252.000		40.252.000	46.380.000	46.380.000	46.380.000	41.674.374	4.705.626	40.766.953
	20	01			TITLUL II BUNURI SI SERVICII	100.000		100.000	5.548.000	5.548.000	5.548.000	4.280.825	1.267.175	4.141.336
	20	01			Bunuri si servicii	100.000		100.000	100.000	100.000	100.000	17.543	82.457	17.543



Capi- tol	Sub- capi- tol	Pa- ra- graf	Gru- pa / Titlu	Ar- ti- col	Ali- ne- at	Denumire indicator	Credite de angajament		Credite bugetare		Angajamente legale bugetare	Plati efectuate	Angajamente legale de platit	Cheltuieli efective			
							initiale	definitive	initiale	definitive							
							1	2	3	4	5	6	7	8=6-7	9		
<b>A</b>																	
<b>B</b>																	
	10	02				Cheltuieli salariale in natura			21.000	20.000	20.000	15.950	4.050	15.950	15.950		
	10	02	06			Vouchere de vacanta			21.000	20.000	20.000	15.950	4.050	15.950	15.950		
	10	03				Contributii			286.000	332.000	332.000	108.682	223.318	93.168	93.168		
	10	03	07			Contributia asiguratorie pentru munca			286.000	332.000	332.000	108.682	223.318	93.168	93.168		
	20					TITLUL II BUNURI SI SERVICII			48.107.000	76.400.000	76.400.000	59.161.766	17.238.234	55.408.560	55.408.560		
	20	01				Bunuri si servicii			37.518.000	58.247.432	58.247.432	47.222.237	11.025.195	47.717.274	47.717.274		
	20	01	01			Furnituri de birou			1.622.000	1.952.000	1.952.000	1.084.799	867.201	874.343	874.343		
	20	01	02			Materiale pentru curatenie			2.135.000	5.519.000	5.519.000	3.619.491	1.899.509	3.323.891	3.323.891		
	20	01	03			Incalzit, iluminat si forta motrica			9.991.000	14.410.184	14.410.184	11.895.617	2.514.567	12.254.598	12.254.598		
	20	01	04			Apa, canal si salubritate			2.262.000	2.642.709	2.642.709	1.997.510	645.199	1.944.332	1.944.332		
	20	01	05			Carburanti si lubrifianti			22.000	22.000	22.000	2.678	19.322	3.944	3.944		
	20	01	06			Piese de schimb			4.000	7.000	7.000	380	6.620	380	380		
	20	01	07			Transport			32.000	32.000	32.000	15.493	16.507	11.641	11.641		
	20	01	08			Posta, telecomunicatii, radio, tv, internet			545.000	852.539	852.539	633.216	219.323	646.702	646.702		
	20	01	09			Materiale si prestari de servicii cu caracter functional			506.000	1.011.000	1.011.000	730.691	280.309	948.087	948.087		
	20	01	30			Alte bunuri si servicii pentru intretinere si functionare			20.399.000	31.799.000	31.799.000	27.242.562	4.556.638	27.709.356	27.709.356		
	20	02				Reparatii curente			4.852.000	8.095.000	8.095.000	6.242.357	1.852.643	6.459.813	6.459.813		
	20	03				Hrana			304.000	431.000	431.000	228.210	202.790	196.343	196.343		
	20	03	01			Hrana pentru oameni			304.000	431.000	431.000	228.210	202.790	196.343	196.343		
	20	04				Medicamente si materiale sanitare			3.000	122.000	122.000	44.078	77.922	43.289	43.289		
	20	04	01			Medicamente				4.000	4.000	87	3.913	1.236	1.236		
	20	04	02			Materiale sanitare				40.000	40.000	18.220	21.780	16.384	16.384		
	20	04	04			Dezinfectanti			3.000	78.000	78.000	25.771	52.229	25.669	25.669		
	20	05				Bunuri de natura obiectelor de inventar			4.561.000	8.852.568	8.852.568	5.207.943	3.644.625	793.355	793.355		
	20	05	01			Uniforme si echipament			14.000	14.000	14.000	2.223	11.777	12.273	12.273		



Capi- tol	Sub- capi- tol	Pa- ra- graf	Gru- pa / Titlu	Ar- ti- col	Ali- ne- at	Denumire indicator	Credite de angajament		Credite bugetare		Angajamente legale	Plati efectuate	Angajamente legale de platit	Cheltuieli efective
							1	2	3	4				
			<b>A</b>			<b>B</b>								
						IN ANUL CURENT								
			85	01		Plati efectuate in anii precedenti si recuperate in anul curent								
			85	01	01	Plati efectuate in anii precedenti si recuperate in anul curent (SF)								
6702			01			CULTURA, RECREERE SI RELIGIE	77.441.000	116.227.000	116.227.000	95.877.059	94.830.944	1.046.115	98.821.103	
						CHELTUIELI CURENTE	77.441.000	116.227.000	116.227.000	96.436.681	95.390.566	1.046.115	98.821.103	
			10			TITLUL I CHELTUIELI DE PERSONAL	11.370.000	11.038.000	11.038.000	10.897.784	10.897.784		10.344.956	
			10	01		Cheltuieli salariale in bani	10.760.000	10.477.000	10.477.000	10.338.912	10.338.912		10.344.956	
			10	01	01	Salarii de baza	9.620.000	9.243.000	9.243.000	9.134.971	9.134.971		9.225.276	
			10	01	17	Indemnizatii de hrana	890.000	884.000	884.000	853.960	853.960		845.332	
			10	01	30	Alte drepturi salariale in bani	250.000	350.000	350.000	349.981	349.981		274.348	
			10	02		Cheltuieli salariale in natura	350.000	330.000	330.000	329.950	329.950		329.950	
			10	02	06	Vouchere de vacanta	350.000	330.000	330.000	329.950	329.950		329.950	
			10	03		Contributii	260.000	231.000	231.000	228.922	228.922		228.982	
			10	03	07	Contributia asiguratorie pentru munca	260.000	231.000	231.000	228.922	228.922		228.982	
			20			TITLUL II BUNURI SI SERVICII	54.921.000	93.942.000	93.942.000	74.295.000	74.295.000	129.820	77.589.613	
			20	01		Bunuri si servicii	50.116.000	89.297.000	89.297.000	70.326.190	70.319.283	6.907	73.827.050	
			20	01	03	Incalzit, iluminat si forta motrica	1.000.000	950.000	950.000	863.312	863.312		943.694	
			20	01	04	Apa, canal si salubritate	2.700.000	2.800.000	2.800.000	2.410.787	2.410.787		2.773.422	
			20	01	05	Carburanti si lubrifianti	2.525.000	2.550.000	2.550.000	2.066.210	2.066.210		2.360.539	
			20	01	06	Piese de schimb	400.000	550.000	550.000	517.791	517.791		440.534	
			20	01	08	Posta, telecomunicatii, radio, tv, internet	85.000	85.000	85.000	76.898	76.898		76.898	
			20	01	09	Materiale si prestari de servicii cu caracter functional	1.806.000	2.500.000	2.500.000	1.982.817	1.982.817		2.410.310	
			20	01	30	Alte bunuri si servicii pentru intretinere si functionare	41.600.000	79.862.000	79.862.000	62.408.375	62.401.468	6.907	64.821.653	



Capi- tol	Sub- capi- tol	Pa- ra- graf	Gru- pa / Titlu	Ar- ti- col	Ali- ne- at	Denumire indicator	Credite de angajament		Credite bugetare		Angajamente bugetare	Angajamente legale	Plati efectuate	Angajamente legale de platit	Cheltuieli efective
							initiale	definitive	initiale	definitive					
A							1	2	3	4	5	6	7	8=6-7	9
B															
10						TITLUL I CHELTUIELI DE PERSONAL	122.123.000	123.577.000	122.123.000	123.577.000	123.577.000	120.723.040	120.723.040		118.084.175
10	01					Cheltuieli salariale in bani	116.971.000	118.218.000	116.971.000	118.218.000	118.218.000	115.893.909	115.893.909		113.243.076
10	01	01				Salarii de baza	103.470.000	106.157.000	103.470.000	106.157.000	106.157.000	105.015.685	105.015.685		102.408.106
10	01	05				Sporuri pentru conditii de munca	5.997.000	5.376.000	5.997.000	5.376.000	5.376.000	4.648.559	4.648.559		4.666.737
10	01	06				Alte sporuri	44.000	45.000	44.000	45.000	45.000	42.995	42.995		42.995
10	01	17				Indemnizatii de hrana	7.460.000	6.640.000	7.460.000	6.640.000	6.640.000	6.186.670	6.186.670		6.125.238
10	02					Cheltuieli salariale in natura	2.403.000	2.730.000	2.403.000	2.730.000	2.730.000	2.340.458	2.340.458		2.340.358
10	02	06				Vouchere de vacanta	2.403.000	2.730.000	2.403.000	2.730.000	2.730.000	2.340.458	2.340.458		2.340.358
10	03					Contributii	2.749.000	2.629.000	2.749.000	2.629.000	2.629.000	2.488.673	2.488.673		2.500.741
10	03	07				Contributia asiguratorie pentru munca	2.749.000	2.629.000	2.749.000	2.629.000	2.629.000	2.488.673	2.488.673		2.500.741
20						TITLUL II BUNURI SI SERVICII	38.061.000	68.481.000	38.061.000	68.481.000	68.436.000	66.096.132	65.373.431	722.701	62.455.649
20	01					Bunuri si servicii	23.185.000	47.691.000	23.185.000	47.691.000	47.684.000	46.153.481	46.081.676	71.805	43.944.866
20	01	01				Furnituri de birou	580.000	628.000	580.000	628.000	628.000	456.342	456.342		265.477
20	01	02				Materiale pentru curatenie	1.097.000	1.144.000	1.097.000	1.144.000	1.144.000	1.114.809	1.114.809		958.056
20	01	03				Incalzit, iluminat si forta motrica	2.634.000	3.784.000	2.634.000	3.784.000	3.784.000	2.804.816	2.804.816		2.804.816
20	01	04				Apa, canal si salubritate	902.000	857.000	902.000	857.000	857.000	635.920	635.920		635.920
20	01	05				Carburanti si lubrifianti	242.000	242.000	242.000	242.000	240.000	187.340	187.340		202.340
20	01	06				Piese de schimb	4.000	22.000	4.000	22.000	22.000	9.092	9.092		9.092
20	01	07				Transport	56.000	113.000	56.000	113.000	113.000	84.126	84.126		84.126
20	01	08				Posta, telecomunicatii, radio, tv, internet	483.000	577.000	483.000	577.000	572.000	556.653	556.653		556.653
20	01	09				Materiale si prestari de servicii cu caracter functional	5.123.000	5.614.000	5.123.000	5.614.000	5.614.000	5.601.219	5.601.219		4.592.573
20	01	30				Alte bunuri si servicii pentru intretinere si functionare	12.064.000	34.710.000	12.064.000	34.710.000	34.710.000	34.675.883	34.631.359	44.524	33.835.813
20	02					Reparatii curente	8.553.000	10.151.000	8.553.000	10.151.000	10.151.000	9.837.500	9.837.500		9.648.964
20	03					Hrana	2.874.000	5.471.000	2.874.000	5.471.000	5.471.000	5.385.412	4.971.914	413.498	5.282.759
20	03	01				Hrana pentru oameni	2.874.000	5.471.000	2.874.000	5.471.000	5.471.000	5.385.412	4.971.914	413.498	5.282.759



Capi- tol	Sub- capi- tol	Pa- ra- graf	Gru- pa / Titlu	Ar- ti- col	Ali- ne- at	Denumire indicator	Credite de angajament		Credite bugetare		Angajamente bugetare	Angajamente legale	Plati efectuate	Angajamente legale de platit	Cheltuieli efective
							initiale	definitive	initiale	definitive					
A							1	2	3	4	5	6	7	8=6-7	9
B															
	20	04				Medicamente si materiale sanitare	1.742.000	2.416.000	1.742.000	2.416.000	2.416.000	2.213.388	2.018.868	194.520	1.639.111
	20	04	01			Medicamente	913.000	1.303.000	913.000	1.303.000	1.303.000	1.156.747	1.015.300	141.447	924.141
	20	04	02			Materiale sanitare	804.000	1.073.000	804.000	1.073.000	1.073.000	1.022.015	968.942	53.073	680.344
	20	04	04			Dezinfectanti	25.000	40.000	25.000	40.000	40.000	34.626	34.626		34.626
	20	05				Bunuri de natura obiectelor de inventar	689.000	1.879.000	689.000	1.879.000	1.879.000	1.700.174	1.689.688	10.486	1.163.351
	20	05	01			Uniforme si echipament	14.000	14.000	14.000	14.000	14.000	348	348		348
	20	05	30			Alte obiecte de inventar	675.000	1.865.000	675.000	1.865.000	1.865.000	1.699.826	1.689.340	10.486	1.163.003
	20	13				Pregatire profesionala	130.000	30.000	130.000	30.000	30.000				
	20	14				Protectia muncii	41.000	41.000	41.000	41.000	41.000	28.468	28.468		2.570
	20	30				Alte cheltuieli	847.000	802.000	847.000	802.000	794.000	777.709	745.317	32.392	774.028
	20	30	03			Prime de asigurare non-viata	2.000	2.000	2.000	2.000	2.000				
	20	30	30			Alte cheltuieli cu bunuri si servicii	845.000	800.000	845.000	800.000	794.000	777.709	745.317	32.392	774.028
	40					TITLUL IV SUBVENTII	5.000.000	5.000.000	5.000.000	5.000.000	5.000.000	4.421.000	4.421.000		4.421.000
	40	30				Alte subventii	5.000.000	5.000.000	5.000.000	5.000.000	5.000.000	4.421.000	4.421.000		4.421.000
	57					TITLUL VIII ASISTENTA SOCIALA	52.163.000	66.743.000	52.163.000	66.743.000	66.743.000	63.874.228	63.874.228		63.539.508
	57	02				Ajutoare sociale	52.163.000	66.743.000	52.163.000	66.743.000	66.743.000	63.874.228	63.874.228		63.539.508
	57	02	01			Ajutoare sociale in numerar	47.647.000	62.481.000	47.647.000	62.481.000	62.481.000	60.536.310	60.536.310		60.235.374
	57	02	02			Ajutoare sociale in natura	4.516.000	4.262.000	4.516.000	4.262.000	4.262.000	3.337.918	3.337.918		3.304.134
	84					PLATI EFECTUATE IN ANII PRECEDENTI SI RECUPERATE IN ANUL CURENT			-45.000	-1.499.000	-1.460.138	-1.460.138	-1.460.138		
	85					Titlul XIX PLATI EFECTUATE IN ANII PRECEDENTI SI RECUPERATE IN ANUL CURENT			-45.000	-1.499.000	-1.460.138	-1.460.138	-1.460.138		
	85	01				Plati efectuate in anii precedenti si recuperate in anul curent			-45.000	-1.499.000	-1.460.138	-1.460.138	-1.460.138		
	85	01	01			Plati efectuate in anii precedenti si recuperate in anul curent (SF)			-45.000	-1.499.000	-1.460.138	-1.460.138	-1.460.138		
	Partea IV-a SERVICII SI DEZVOLTARE														

Capi- tol	Sub- capit- ol	Pa- ra- graf	Gr- pa / Titlu	Ar- ti- col	Al- ne- at	Denumire indicator	Credite de angajament		Credite bugetare		Angajamente bugetare	Angajamente legale	Plati efectuate	Angajamente legale de platit	Cheltuieli efective
							1	2	3	4					
			<b>A</b>			<b>B</b>									
7000						PUBLICA, LOCUINTE, MEDIU SI APE									
7002						LOCUINTE, SERVICII SI DEZVOLTARE PUBLICA									
			01			CHELTUIELI CURENTE									
			10	01		TITLUL I CHELTUIELI DE PERSONAL									
			10	01	01	Cheltuieli salariale in bani									
			10	01	01	Salarii de baza	165.731.000		171.987.000	171.514.243	171.514.243	170.981.936	532.307	126.918.046	
			10	01	17	Indemnizatii de hrana	83.731.000	84.422.000	84.109.794	84.109.794	84.109.794	83.577.487	532.307	26.471.221	
			10	01	30	Alte drepturi salariale in bani	20.181.000	20.022.000	19.712.663	19.712.663	19.712.663	19.300.093	412.570	19.191.606	
			10	02		Cheltuieli salariale in natura	7.490.000	7.172.000	7.095.663	7.095.663	7.095.663	7.095.663		7.101.738	
			10	02	06	Vouchere de vacanta	6.588.000	6.340.000	6.285.477	6.285.477	6.285.477	6.285.477		6.822.638	
			10	02	06	Vouchere de vacanta	360.000	354.000	339.053	339.053	339.053	339.053		6.296.266	
			10	03		Contributii	245.000	198.000	191.885	191.885	191.885	191.885		336.510	
			10	03	07	Contributia asiguratorie pentru munca	132.000	128.000	127.400	127.400	127.400	127.400		189.862	
			20	01		TITLUL II BUNURI SI SERVICII	132.000	128.000	127.400	127.400	127.400	127.400		127.400	
			20	01	01	Bunuri si servicii	165.000	152.000	151.848	151.848	151.848	151.848		151.700	
			20	01	01	Furnituri de birou	165.000	152.000	151.848	151.848	151.848	151.848		151.700	
			20	01	02	Materiale pentru curatenie	5.040.000	4.499.000	4.266.000	4.266.000	4.266.000	4.266.000		4.151.438	
			20	01	03	Incalzit, iluminat si forta motrica	1.575.000	1.269.000	1.195.783	1.195.783	1.195.783	1.195.783		1.178.640	
			20	01	04	Apa, canal si salubritate	110.000	120.000	104.684	104.684	104.684	104.684		90.421	
			20	01	08	Posta, telecomunicatii, radio, tv, internet	126.000	117.000	100.759	100.759	100.759	100.759		96.594	
			20	01	09	Materiale si prestari de servicii cu caracter functional	83.000	90.000	79.132	79.132	79.132	79.132		79.133	
			20	01	30	Alte bunuri si servicii pentru intretinere si functionare	6.000	5.000	4.545	4.545	4.545	4.545		4.545	
			20	02		Reparatii curente	350.000	312.000	303.303	303.303	303.303	303.303		310.450	
			20	05		Bunuri de natura obiectelor de inventar	100.000	30.000	14.303	14.303	14.303	14.303		8.440	
			20	05	30	Alte obiecte de inventar	800.000	595.000	589.057	589.057	589.057	589.057		589.057	
			20	13		Pregatire profesionala	100.000	220.000	204.536	204.536	204.536	204.536		40.443	
							200.000	220.000	204.536	204.536	204.536		40.443		
							40.000								

Capi- tol	Sub- cap- tol	Pa- ca- graf	Gru- pa- Titlu	Ar- tu- col	Al- ne- at	Denumire indicator	Credite de angajament		Credite bugetare		Angajamente bugetare	Angajamente legale	Plati efectuate	Angajamente legale de platit	Cheltuieli efective
							1	2	3	4					
			<b>A</b>			<b>B</b>									
	20	14				Protectia muncii			305.000	270.000	258.238	258.238	258.238	243.371	
	20	30				Alte cheltuieli		2.820.000	2.740.000	2.607.443	2.607.443	2.607.443	2.607.443	2.688.984	
	20	30				Alte cheltuieli cu bunuri si servicii		2.820.000	2.740.000	2.607.443	2.607.443	2.607.443	2.607.443	2.688.984	
	51					TITLUL VI TRANSFERURI INTRE UNITATI ALE ADMINISTRATIEI PUBLICE									
	51	01				Transferuri curente		7.651.000	8.351.000	8.351.000	8.351.000	8.351.000	8.351.000	412.570	7.938.430
	51	01				Transferuri catre institutiile publice		7.651.000	8.351.000	8.351.000	8.351.000	8.351.000	8.351.000	412.570	7.938.430
	79					OPERATIUNI FINANCIARE									
	81					TITLUL XVII RAMBURSARI DE CREDITE									
	81	01				Rambursari de credite externe		26.944.000	27.544.000	27.544.000	27.544.000	27.544.000	27.544.000	91.165	7.279.615
	81	01				Rambursari de credite externe contractate de ordonatorii de credite		26.944.000	27.544.000	27.544.000	27.544.000	27.544.000	27.544.000	91.165	7.279.615
	81	02				Rambursari de credite interne		36.606.000	36.856.000	36.856.000	36.856.000	36.856.000	36.856.000	28.572	7.279.615
	81	02				Rambursari de credite aferente datoriei publice interne locale		36.606.000	36.856.000	36.856.000	36.856.000	36.856.000	36.856.000	28.572	7.279.615
	84					PLATI EFECTUATE IN ANII PRECEDENTI SI RECUPERATE IN ANUL CURENT									
	85					Titlul XIX PLATI EFECTUATE IN ANII PRECEDENTI SI RECUPERATE IN ANUL CURENT									
	85	01				Plati efectuate in anii precedenti si recuperate in anul curent									
	85	01				Plati efectuate in anii precedenti si recuperate in anul curent (SF)									
7402	01					PROTECTIA MEDIULUI		82.000.000	87.565.000	87.565.000	87.565.000	87.565.000	87.565.000	100.446.825	100.446.825
	20					CHELTUIELI CURENTE		82.000.000	87.565.000	87.565.000	87.565.000	87.565.000	87.565.000	100.446.825	100.446.825
	20	01				TITLUL II BUNURI SI SERVICII		82.000.000	87.565.000	87.565.000	87.565.000	87.565.000	87.565.000	100.446.825	100.446.825
	20	01				Bunuri si servicii		82.000.000	87.565.000	87.565.000	87.565.000	87.565.000	87.565.000	100.446.825	100.446.825

Capi- tol	Sub- capi- tol	Pa- ra- graf	Gru- pa / Titlu	Ar- ti- col	Ali- ne- at	Denumire indicator	Credite de angajament		Credite bugetare		Angajamente legale	Plati efectuate	Angajamente legale de platit	Cheltuieli efective	
							initiale	definitive	initiale	definitive					
A						B	1	2	3	4	5	6	7	8=6-7	9
	20	01	09			Materiale si prestari de servicii cu caracter functional	82.000.000		82.000.000	87.565.000	87.565.000	87.565.000	87.565.000		100.446.825
	84					PLATI EFECTUATE IN ANII PRECEDENTI SI RECUPERATE IN ANUL CURENT					-160.551	-160.551	-160.551		
	85					Titlul XIX PLATI EFECTUATE IN ANII PRECEDENTI SI RECUPERATE IN ANUL CURENT					-160.551	-160.551	-160.551		
	85	01				Plati efectuate in anii precedenti si recuperate in anul curent					-160.551	-160.551	-160.551		
	85	01	01			Plati efectuate in anii precedenti si recuperate in anul curent (SF)	39.020.000		39.020.000	37.240.000	-160.551	-160.551	-160.551		28.661.528
8000	02					Partea V-a ACTIUNI ECONOMICE	39.020.000		39.020.000	37.240.000	31.751.571	31.751.571	31.751.571		28.661.528
8402						TRANSPORTURI	39.020.000		39.020.000	37.240.000	31.752.594	31.752.594	31.752.594		28.661.528
	01					CHELTUIELI CURENTE	1.860.000		1.860.000	1.609.000	1.585.594	1.585.594	1.585.594		1.581.350
	10					TITLUL I CHELTUIELI DE PERSONAL	1.765.000		1.765.000	1.534.000	1.511.733	1.511.733	1.511.733		1.507.696
	10	01				Cheltuieli salariale in bani	1.545.000		1.545.000	1.351.000	1.337.033	1.337.033	1.337.033		1.335.644
	10	01	01			Salarii de baza	150.000		150.000	108.000	105.926	105.926	105.926		104.151
	10	01	17			Indemnizatii de hrana	70.000		70.000	75.000	68.774	68.774	68.774		67.901
	10	01	30			Alte drepturi salariale in bani	50.000		50.000	42.000	41.650	41.650	41.650		41.650
	10	02				Cheltuieli salariale in natura	50.000		50.000	42.000	41.650	41.650	41.650		41.650
	10	02	06			Vouchere de vacanta	45.000		45.000	33.000	32.211	32.211	32.211		32.004
	10	03				Contributii	45.000		45.000	33.000	32.211	32.211	32.211		32.004
	10	03	07			Contributia asiguratorie pentru munca	37.160.000		37.160.000	35.631.000	30.167.000	30.167.000	30.167.000		27.080.178
	20					TITLUL II BUNURI SI SERVICII	10.299.000		10.299.000	9.305.000	7.603.981	7.603.981	7.603.981		7.165.594
	20	01				Bunuri si servicii	100.000		100.000	115.000	98.083	98.083	98.083		98.082
	20	01	03			Incalzit, iluminat si forta motrica	630.000		630.000	580.000	481.118	481.118	481.118		482.040
	20	01	05			Carburanti si lubrifianti									
	20	01	06			Piese de schimb	55.000		55.000						

Capi- tol	Sub- capi- tol	Pa- ra- gra- f	Gru- pa / Titlu	Ar- ti- col	Ali- ne- at	Denumire indicator	Credite de angajament		Credite bugetare		Angajamente bugetare	Angajamente legale	Plati efectuate	Angajamente legale de platit	Cheltuieli efective	
							1	2	3	4						5
<b>A</b>							<b>1</b>	<b>2</b>	<b>3</b>	<b>4</b>	<b>5</b>	<b>6</b>	<b>7</b>	<b>8=6-7</b>	<b>9</b>	
<b>B</b>																
20	01	08				Posta, telecomunicatii, radio, tv, internet			14.000	10.000	7.010	7.010	7.010		7.010	
20	01	09				Materiale si prestari de servicii cu caracter functional			3.000.000	2.600.000	1.970.004	1.970.004	1.970.004		2.095.079	
20	01	30				Alte bunuri si servicii pentru intretinere si functionare			6.500.000	6.000.000	5.047.766	5.047.766	5.047.766		4.483.383	
20	02					Reparatii curente			26.000.000	25.520.000	21.916.947	21.916.947	21.916.947		19.208.273	
20	05					Bunuri de natura obiectelor de inventar			30.000	30.000	28.494	28.494	28.494		2.009	
20	05	30				Alte obiecte de inventar			30.000	30.000	28.494	28.494	28.494		2.009	
20	13					Pregatire profesionala			6.000	6.000	5.510	5.510	5.510		5.510	
20	14					Protectia muncii			125.000	120.000	100.000	100.000	100.000		100.181	
20	30					Alte cheltuieli			700.000	650.000	512.068	512.068	512.068		598.611	
20	30	30				Alte cheltuieli cu bunuri si servicii			700.000	650.000	512.068	512.068	512.068		598.611	
84						TITLUL XV PLATI EFECTUATE IN ANII PRECEDENTI SI RECUPERATE IN ANUL CURENT					-1.023	-1.023	-1.023			
85						Titlul XIX PLATI EFECTUATE IN ANII PRECEDENTI SI RECUPERATE IN ANUL CURENT					-1.023	-1.023	-1.023			
85	01					Plati efectuate in anii precedenti si recuperate in anul curent					-1.023	-1.023	-1.023			
85	01	01				Plati efectuate in anii precedenti si recuperate in anul curent (SF) excedent/deficit sect funct					-1.023	-1.023	-1.023		18.506.643	
										4.001.000						

9902 96

Conducatorul compartimentului  
financiar-contabil



Capi- tol	Sub- capi- tol	Pa- ra- graf	Gru- pa / Titlu	Ar- ti- col	Ali- ne- at	Denumire indicator	Credite de angajament		Credite bugetare		Angajamente legale	Plati efectuate	Angajamente legale de platit	Cheltuieli efective	
							1	2	3	4					5
						<b>B</b>	<b>1</b>	<b>2</b>	<b>3</b>	<b>4</b>	<b>5</b>	<b>6</b>	<b>7</b>	<b>8=6-7</b>	<b>9</b>
						fixe	7.000		7.000	7.000	7.000	7.000		7.000	130.320
	84					PLATI EFECTUATE IN ANII PRECEDENTI SI RECUPERATE IN ANUL CURENT									
	85					Titlul XIX PLATI EFECTUATE IN ANII PRECEDENTI SI RECUPERATE IN ANUL CURENT									
	85	01				Plati efectuate in anii precedenti si recuperate in anul curent									
	85	01	02			Plati efectuate in anii precedenti si recuperate in anul curent (SD)									
5100	02					Partea I-a SERVICII PUBLICE GENERALE	23.801.000		23.801.000	9.374.138	9.374.138	9.374.138		9.374.138	3.208.235
5102						AUTORITATI PUBLICE SI ACTIUNI EXTERNE CHELTUIELI CURENTE	23.801.000		23.801.000	9.374.138	9.374.138	9.374.138		9.374.138	3.208.235
	01					CHELTUIELI CURENTE	2.974.000		2.974.000	3.939.000	3.939.000	3.939.000		3.939.000	544.501
	58					TITLUL X PROIECTE CU FINANTARE DIN FONDURI EXTERNE NERAMBURSABILE									
	58	01				CADRULUI FINANCIAR 2014-2020	2.974.000		2.974.000	3.939.000	3.939.000	3.939.000		3.939.000	544.501
	58	01				Programe din Fondul European de Dezvoltare Regionala (FEDR)									
	58	01	02			Finantarea externa nerambursabila			965.000	965.000	965.000	965.000		965.000	
	58	02				Programe din Fondul Social European (FSE)			965.000	965.000	965.000	965.000		965.000	
	58	02	01			Finantarea nationala	2.974.000		2.974.000	2.974.000	2.974.000	2.974.000		2.974.000	544.501
	58	02	02			Finantarea externa nerambursabila	800.000		800.000	800.000	800.000	800.000		800.000	800
	70					CHELTUIELI DE CAPITAL	2.174.000		2.174.000	2.174.000	2.174.000	2.174.000		2.174.000	543.701
	71					TITLUL XIII ACTIVE NEFINANCIARE	20.827.000		20.827.000	5.435.000	5.435.138	5.435.138		5.435.138	2.663.734
	71	01				Active fixe	20.827.000		20.827.000	5.435.000	5.435.138	5.435.138		5.435.138	2.663.734
	71	01	01			Constructii	20.820.000		20.820.000	5.446.000	5.428.138	5.428.138		5.428.138	2.663.734
	71	01	02			Masini, echipamente si mijloace de transport	6.090.000		6.090.000	2.421.000	2.408.000	2.408.000		2.408.000	1.696.892
							1.240.000		1.240.000	586.000	581.138	581.138		581.138	394.662

Capi- tol	Sub- capi- tol	Pa- ra- graf	Gru- pa / Titlu	Ar- ti- col	Al- ne- at	Denumire indicator	Credite de angajament		Credite bugetare		Angajamente legale	Plati efectuate	Angajamente legale de platit	Cheltuieli efective
							initiale	definitive	initiale	definitive				
A						1	2	3	4	5	6	7	8-6-7	9
B														
			71	01	03	Mobilier, aparatura birotica si alte active corporale			13.000	95.000	95.000	38.194	56.806	229.263
			71	01	04	Microbuze scolare								174.398
			71	01	30	Alte active fixe (inclusiv reparatii capitale)			13.477.000	2.344.000	2.344.000	1.515.662	828.338	168.519
			71	03		Reparatii capitale aferente activelor fixe			7.000	7.000	7.000		7.000	
6000	02					Partea II-a APARARE, ORDINE PUBLICA SI SIGURANTA NATIONALA								20.521
6002			70			APARARE								14.585
			71			CHELTUIELI DE CAPITAL								14.585
			71	01		TITLUL XIII ACTIVE NEFINANCIARE								14.585
			71	01	02	Active fixe								14.585
			71	01	02	Masini, echipamente si mijloace de transport								14.216
			71	01	30	Alte active fixe								369
						(inclusiv reparatii capitale)								5.936
6102			70			ORDINE PUBLICA SI SIGURANTA NATIONALA								5.936
			71			CHELTUIELI DE CAPITAL								5.936
			71	01		TITLUL XIII ACTIVE NEFINANCIARE								5.936
			71	01	03	Active fixe								5.936
			71	01	03	Mobilier, aparatura birotica si alte active corporale								460
			71	01	30	Alte active fixe								5.476
						(inclusiv reparatii capitale)								23.599.419
6500	02					Partea III-a CHELTUIELI SOCIAL-CULTURALE	4.321.000	13.611.000	51.130.000	66.020.000	54.968.617	37.898.134	17.070.483	
6502						INVATAMANT			26.619.000	35.338.000	35.209.525	22.446.308	12.763.217	2.229.059
			01			CHELTUIELI CURENTE			2.625.000	2.625.000	2.625.000	468.490	2.156.510	373.290






Capi- tol	Sub- capi- tol	Pa- ra- graf	Gru- pa / Titlu	Ar- ti- col	Ali- ne- at	Denumire indicator	Credite de angajament		Credite bugetare		Angajamente legale	Plati efectuate	Angajamente legale de platit	Cheltuieli efective	
							initiale	definitive	initiale	definitive					
A							1	2	3	4	5	6	7	8=6-7	9
6702						B									
			70			CULTURA, RECREERE SI RELIGIE			20.190.000	17.071.000	16.523.307	12.216.041	4.307.266	18.709.334	
			71			CHELTUIELI DE CAPITAL			20.190.000	17.071.000	16.584.778	12.277.512	4.307.266	18.709.334	
			71	01		TITLUL XIII ACTIVE NEFINANCIARE			20.190.000	17.071.000	16.584.778	12.277.512	4.307.266	18.709.334	
			71	01	01	Active fixe			20.190.000	17.071.000	16.584.778	12.277.512	4.307.266	18.709.334	
			71	01	02	Constructii			17.956.000	14.665.000	14.452.515	10.952.472	3.500.043	16.862.508	
			71	01	02	Masini, echipamente si mijloace de transport			735.000	1.350.000	1.276.263	525.644	750.619	549.790	
			71	01	03	Mobilier, aparatura biroutica si alte active corporale								1.294.214	
			71	01	30	Alte active fixe (inclusiv reparatii capitale)			1.499.000	1.056.000	856.000	799.396	56.604	2.822	
			84			PLATI EFECTUATE IN ANII PRECEDENTI SI RECUPERATE IN ANUL CURENT									
			85			Titlul XIX PLATI EFECTUATE IN ANII PRECEDENTI SI RECUPERATE									
			85	01		IN ANUL CURENT									
			85	01	01	Plati efectuate in anii precedenti si recuperate in anul curent									
			85	01	02	Plati efectuate in anii precedenti si recuperate in anul curent (SD)									
6802						ASIGURARI SI ASISTENTA SOCIALA	4.321.000	13.611.000	4.321.000	13.611.000	3.235.785	3.235.785	2.661.026		
			01			CHELTUIELI CURENTE	643.000	643.000	643.000	643.000	405.448	405.448	407.399		
			58			TITLUL X PROIECTE CU FINANTARE DIN FONDURI EXTERNE NERAMBURSABILE									
			58	02		CADRULUI FINANCIAR 2014-2020	643.000	643.000	643.000	643.000	405.448	405.448	407.399		
			58	02	01	Programa din Fondul Social European (FSE)	100.000	100.000	100.000	100.000	63.100	63.100	63.452		
			58	02	02	Finantarea nationala	543.000	543.000	543.000	543.000	342.348	342.348	343.947		





Capi- tol	Sub- capi- tol	Pa- ra- graf	Gru- pa / Titlu	Ar- ti- col	Ali- ne- at	Denumire indicator	Credite de angajament		Credite bugetare		Angajamente legale	Plati efectuate	Angajamente legale de platit	Cheltuieli efective	
							initiale	definitive	initiale	definitive					
A						B	1	2	3	4	5	6	7	8=6-7	9
						active corporale									3.685
			71	01	30	Alte active fixe (inclusiv reparatii capitale)	990.000		990.000	990.000	990.000	380.031	608.969		
			84			TITLUL XV PLATI EFECTUATE IN ANII PRECEDENTI SI RECUPERATE IN ANUL CURENT				-122.776	-122.776	-122.776			
			85			Titul XIX PLATI EFECTUATE IN ANII PRECEDENTI SI RECUPERATE IN ANUL CURENT				-122.776	-122.776	-122.776			
			85	01		Plati efectuate in anii precedenti si recuperate in anul curent				-122.776	-122.776	-122.776			
			85	01	02	Plati efectuate in anii precedenti si recuperate in anul curent (SD)				-122.776	-122.776	-122.776			
						excedent/deficit sect dezv	-44.983.000		-48.984.000	-122.776	-35.461.513				
9902	97														

Conducatorul institutiei,

Conducatorul compartimentului  
financiar-contabil




DETALIEREA CHELTUIELILOR  
- imprumuturi externe -  
31.12.2020

Capi- tol	Sub- capitol	Pa- ra- graf	Gru- pa / Titlu	Ar- ti- col	Ali- ne- at	Denumire indicator	Credite de angajament		Credite bugetare		Angajamente legale	Plati efectuate	Angajamente legale de platit	Cheltuieli efective
							1	2	3	4				
						A								
						B								
5006						CREDITE EXTERNE								
		01				CREDITE EXTERNE			270.638.000	270.638.000	270.638.000	144.595.277	126.042.723	
		58				CHELTUIELI CURENTE			22.182.000	22.182.000	22.182.000	22.179.514	2.486	
						TITLUL X PROIECTE CU FINANTARE DIN FONDURI EXTERNE NERAMBURSABILE								
						CADRULUI FINANCIAR 2014-2020								
5006			58	01		Programe din Fondul European de Dezvoltare Regionala (FEDR)			22.182.000	22.182.000	22.182.000	22.179.514	2.486	
			58	01	01	Finantarea nationala			22.182.000	22.182.000	22.182.000	22.179.514	2.486	
			58	01	02	Finantarea externa nerambursabila			11.485.000	11.485.000	11.485.000	11.483.985	1.015	
			70			CHELTUIELI DE CAPITAL			10.697.000	10.697.000	10.697.000	10.695.529	1.471	
			71			TITLUL XIII ACTIVE NEFINANCIARE			248.456.000	248.456.000	248.456.000	122.415.763	126.040.237	
			71	01		Active fixe			248.456.000	248.456.000	248.456.000	122.415.763	126.040.237	
			71	01	01	Constructii			248.456.000	248.456.000	248.456.000	122.415.763	126.040.237	
6506						INVATAMANT								
						INVATAMANT								
			70			CHELTUIELI DE CAPITAL			104.640.000	104.640.000	104.640.000	12.649.430	91.990.570	
			71			TITLUL XIII ACTIVE NEFINANCIARE			104.640.000	104.640.000	104.640.000	12.649.430	91.990.570	
			71	01		Active fixe			104.640.000	104.640.000	104.640.000	12.649.430	91.990.570	
			71	01	01	Constructii			104.640.000	104.640.000	104.640.000	12.649.430	91.990.570	
7006						LOCUINTE, SERVICII SI DEZVOLTARE PUBLICA								
						LOCUINTE, SERVICII SI DEZVOLTARE PUBLICA								
			01			CHELTUIELI CURENTE			165.998.000	165.998.000	165.998.000	131.945.847	34.052.153	
			58			TITLUL X PROIECTE CU FINANTARE DIN FONDURI EXTERNE NERAMBURSABILE			22.182.000	22.182.000	22.182.000	22.179.514	2.486	
						CADRULUI FINANCIAR 2014-2020								
						Programe din Fondul European de Dezvoltare Regionala (FEDR)								
7006			58	01					22.182.000	22.182.000	22.182.000	22.179.514	2.486	

Capi- tol	Sub- capi- tol	Pa- ra- graf	Gru- pa / Titlu	Ar- ti- col	Ali- ne- at	Denumire indicator	Credite de angajament		Credite bugetare		Angajamente legale	Plati efectuate	Angajamente legale de platit	Cheltuieli efective
							initiale	definitive	initiale	definitive				
						I	2	3	4	5	6	7	8=6-7	9
						<b>B</b>								
7006			58 01 01			Finantarea nationala			11.485.000	11.485.000	11.485.000	11.483.985	1.015	
			58 01 02			Finantarea externa nerambursabila			10.697.000	10.697.000	10.697.000	10.695.529	1.471	
			70			CHELTUIELI DE CAPITAL			143.816.000	143.816.000	143.816.000	109.766.333	34.049.667	
			71			TITLUL XIII ACTIVE NEFINANCIARE			143.816.000	143.816.000	143.816.000	109.766.333	34.049.667	
			71 01			Active fixe			143.816.000	143.816.000	143.816.000	109.766.333	34.049.667	
			71 01 01			Constructii			143.816.000	143.816.000	143.816.000	109.766.333	34.049.667	

Conducatorul institutiei,


Conducatorul compartimentului  
financiar-contabil



CONTUL DE EXECUTIE AL IMPRUMUTURILOR EXTERNE  
SECTIUNEA DE DEZVOLTARE  
31.12.2020

Pag. 1 - lei-

Capi- tol	Sub- capi- tol	Pa- ra- graf	Gru- pa / Titlu	Ar- ti- col	Ali- ne- at	Denumire indicator	Credite de angajament			Credite bugetare		Angajamente legale	Plati efectuate	Angajamente legale de platit	Cheltuieli efective
							initiale	definitive	1	2	3				
			A			B									
5006						CREDITE EXTERNE									
6506						INVATAMANT									
			70			CHELTUIELI DE CAPITAL									
			71			TITLUL XIII ACTIVE NEFINANCIARE									
			71	01		Active fixe									
			71	01	01	Constructii									
7006						LOCUINTE, SERVICII SI DEZVOLTARE PUBLICA									
			01			CHELTUIELI CURENTE									
			58			TITLUL X PROIECTE CU FINANTARE DIN									
						FONDURI EXTERNE NERAMBURSABILE									
						CADRULUI FINANCIAR 2014-2020									
			58	01		Programe din Fondul European de Dezvoltare									
						Regionala (FEDR)									
			58	01	01	Finantarea nationala									
			58	01	02	Finantarea externa nerambursabila									
			70			CHELTUIELI DE CAPITAL									
			71			TITLUL XIII ACTIVE NEFINANCIARE									
			71	01		Active fixe									
			71	01	01	Constructii									

Conducatorul compartimentului  
financiar-contabil

Conducatorul institutiei,



DETALIEREA CHELTUIELILOR  
- imprumuturi interne -  
31.12.2020

Capi- tol	Sub- capi- tol	Pa- ra- graf	Gru- pa / Titlu	Ar- ti- col	Ali- ne- at	Denumire indicator	Credite de angajament		Credite bugetare		Angajamente legale	Plati efectuate	Angajamente legale de platit	Cheltuieli efective	
							initiale	definitive	initiale	definitive					
															1
						B					5	6	7	8-6-7	9
5007						CREDITE INTERNE									
						CREDITE INTERNE									
			70			CHELTUIELI DE CAPITAL	230.099.000		265.625.000	230.099.000	225.014.057	225.014.057	221.866.173	3.147.884	
			71			TITLUL XIII ACTIVE NEFINANCIARE	230.099.000		265.625.000	230.099.000	225.014.057	225.014.057	221.866.173	3.147.884	
			71	01		Active fixe	230.099.000		265.625.000	230.099.000	225.014.057	225.014.057	221.866.173	3.147.884	
			71	01	01	Constructii	230.099.000		265.625.000	230.099.000	225.014.057	225.014.057	221.866.173	3.147.884	
			71	01	30	Alte active fixe (inclusiv reparatii capitalc)	228.061.000		265.468.000	228.061.000	224.932.185	224.932.185	221.784.301	3.147.884	
						INVATAMANT	2.038.000		157.000	2.038.000	81.872	81.872	81.872		
6507						INVATAMANT	10.985.000		10.985.000	10.985.000	10.985.000	10.985.000	7.838.277	3.146.723	
			70			CHELTUIELI DE CAPITAL	10.985.000		10.985.000	10.985.000	10.985.000	10.985.000	7.838.277	3.146.723	
			71			TITLUL XIII ACTIVE NEFINANCIARE	10.985.000		10.985.000	10.985.000	10.985.000	10.985.000	7.838.277	3.146.723	
			71	01		Active fixe	10.985.000		10.985.000	10.985.000	10.985.000	10.985.000	7.838.277	3.146.723	
			71	01	01	Constructii	10.985.000		10.985.000	10.985.000	10.985.000	10.985.000	7.838.277	3.146.723	
6707						CULTURA, RECREERE SI RELIGIE	75.321.000		110.847.000	75.321.000	70.236.057	70.236.057	70.236.057		
						CULTURA, RECREERE SI RELIGIE	75.321.000		110.847.000	75.321.000	70.236.057	70.236.057	70.236.057		
			70			CHELTUIELI DE CAPITAL	75.321.000		110.847.000	75.321.000	70.236.057	70.236.057	70.236.057		
			71			TITLUL XIII ACTIVE NEFINANCIARE	75.321.000		110.847.000	75.321.000	70.236.057	70.236.057	70.236.057		
			71	01		Active fixe	75.321.000		110.847.000	75.321.000	70.236.057	70.236.057	70.236.057		
			71	01	01	Constructii	73.283.000		110.690.000	73.283.000	70.154.185	70.154.185	70.154.185		
			71	01	30	Alte active fixe (inclusiv reparatii capitale)	2.038.000		157.000	2.038.000	81.872	81.872	81.872		
7007						LOCUINTE, SERVICII SI DEZVOLTARE PUBLICA	143.793.000		143.793.000	143.793.000	143.793.000	143.793.000	143.791.839	1.161	
						LOCUINTE, SERVICII SI DEZVOLTARE PUBLICA	143.793.000		143.793.000	143.793.000	143.793.000	143.793.000	143.791.839	1.161	
			70			CHELTUIELI DE CAPITAL	143.793.000		143.793.000	143.793.000	143.793.000	143.793.000	143.791.839	1.161	
			71			TITLUL XIII ACTIVE NEFINANCIARE	143.793.000		143.793.000	143.793.000	143.793.000	143.793.000	143.791.839	1.161	
			71	01		Active fixe	143.793.000		143.793.000	143.793.000	143.793.000	143.793.000	143.791.839	1.161	
			71	01	01	Constructii	143.793.000		143.793.000	143.793.000	143.793.000	143.793.000	143.791.839	1.161	

**CONTUL DE EXECUTIE AL IMPRUMUTURILOR INTERNE  
SECTIUNEA DE DEZVOLTARE  
31.12.2020**

Pag. 1 - lei-

Capi- tol	Sub- capi- tol	Pa- ra- graf	Gru- pa / Titlu	Ar- ti- col	Ali- ne- at	Denumire indicator	Credite de angajament			Credite bugetare		Angajamente legale	Plati efectuate	Angajamente legale de platit	Cheltuieli efective
							initiale	definitive	3	4	5				
			<b>A</b>				<b>1</b>	<b>2</b>	<b>3</b>	<b>4</b>	<b>5</b>	<b>6</b>	<b>7</b>	<b>8=6-7</b>	<b>9</b>
5007			70			CREDITE INTERNE			230.099.000	265.625.000	225.014.057	225.014.057	221.866.173	3.147.884	
			71			CHELTUIELI DE CAPITAL			230.099.000	265.625.000	225.014.057	225.014.057	221.866.173	3.147.884	
			71	01		TITLUL XIII ACTIVE NEFINANCIARE			230.099.000	265.625.000	225.014.057	225.014.057	221.866.173	3.147.884	
			71	01	01	Active fixe			230.099.000	265.625.000	225.014.057	225.014.057	221.866.173	3.147.884	
			71	01	30	Constructii			228.061.000	265.468.000	224.932.185	224.932.185	221.784.301	3.147.884	
			71	01	30	Alte active fixe (inclusiv reparatii capitale)			2.038.000	157.000	81.872	81.872	81.872	81.872	
6507			70			INVATAMANT			10.985.000	10.985.000	10.985.000	10.985.000	7.838.277	3.146.723	
			71			CHELTUIELI DE CAPITAL			10.985.000	10.985.000	10.985.000	10.985.000	7.838.277	3.146.723	
			71	01		TITLUL XIII ACTIVE NEFINANCIARE			10.985.000	10.985.000	10.985.000	10.985.000	7.838.277	3.146.723	
			71	01	01	Active fixe			10.985.000	10.985.000	10.985.000	10.985.000	7.838.277	3.146.723	
			71	01	01	Constructii			10.985.000	10.985.000	10.985.000	10.985.000	7.838.277	3.146.723	
6707			70			CULTURA, RECREERE SI RELIGIE			75.321.000	110.847.000	70.236.057	70.236.057	70.236.057		
			71			CHELTUIELI DE CAPITAL			75.321.000	110.847.000	70.236.057	70.236.057	70.236.057		
			71	01		TITLUL XIII ACTIVE NEFINANCIARE			75.321.000	110.847.000	70.236.057	70.236.057	70.236.057		
			71	01	01	Active fixe			75.321.000	110.847.000	70.236.057	70.236.057	70.236.057		
			71	01	30	Constructii			73.283.000	110.690.000	70.154.185	70.154.185	70.154.185		
			71	01	30	Alte active fixe (inclusiv reparatii capitale)			2.038.000	157.000	81.872	81.872	81.872		
7007			70			LOCUINTE, SERVICII SI DEZVOLTARE PUBLICA			143.793.000	143.793.000	143.793.000	143.793.000	143.791.839	1.161	
			71			CHELTUIELI DE CAPITAL			143.793.000	143.793.000	143.793.000	143.793.000	143.791.839	1.161	
			71	01		TITLUL XIII ACTIVE NEFINANCIARE			143.793.000	143.793.000	143.793.000	143.793.000	143.791.839	1.161	
			71	01	01	Active fixe			143.793.000	143.793.000	143.793.000	143.793.000	143.791.839	1.161	
			71	01	01	Constructii			143.793.000	143.793.000	143.793.000	143.793.000	143.791.839	1.161	

Conducatorul compartimentului  
financiar-contabil







Capi- tol	Sub- capi- tol	Pa- ra- gra- ful	Ar- ti- col	Ali- ne- at	Denumire indicator	Prevederi bugetare initiale	Prevederi bugetare definitive	Drepturi constatate			Incasari realizate	Stingeri pe alte cai decat incasari	Drepturi constatate de incasat
								Total, din care:	din anii precedenti	din anul curent			
A					B	1	2	3=4+5	4	5	6	7	8=3-6-7
4010	15	01			cheltuieli Sume utilizate de administratiile locale din excedentul anului precedent pentru sectiunea de functionare	1.822.000	1.829.000						
4100	10				IV. SUBVENTII	64.753.000	66.544.000	60.817.197		60.817.197	60.817.197		
4310					SUBVENTII DE LA ALTE ADMINISTRATII	64.753.000	66.544.000	60.817.197		60.817.197	60.817.197		
09					Subventii pentru institutii publice	64.688.000	66.449.000	60.779.047		60.779.047	60.779.047		
19					Subventii pentru institutii publice	65.000	95.000	38.150		38.150	38.150		

**CONTUL DE EXECUTIE AL INSTITUTIILOR PUBLICE FINANTATE  
DIN VENITURI PROPRII SI SUBVENTII DIN BUGETUL LOCAL - VENITURI  
SECTIUNEA DE FUNCTIONARE  
31.12.2020**

Pag. 1 -lei-

Capi- tol	Sub- capi- tol	Pa- ra- graf	Gru- pa/ Titlu	Ali- ne- at	Denumire indicator	Prevederi bugetare initiale	Prevederi bugetare definitive	Drepturi constatate		Incasari realizate	Stingeri pe alte cai decat incasari	Drepturi constatate de incasat	
								Total, din care:	din anii precedenti				
A						1	2	3=4+5	4	5	6	7	8=3-6-7
0001	10				TOTAL VENITURI-VENITURI	121.462.000	114.182.000	101.760.215	16.053.925	85.706.290	82.290.282	19.469.933	
0002					I. VENITURI CURENTE	54.952.000	45.904.000	40.981.168	16.053.925	24.927.243	21.511.235	19.469.933	
2900					C. VENITURI NEFISCALE	54.952.000	45.904.000	40.981.168	16.053.925	24.927.243	21.511.235	19.469.933	
3000					Cl. VENITURI DIN PROPRIETATE	4.022.000	4.324.000	835.798		835.798	835.798		
3010					VENITURI DIN PROPRIETATE	4.022.000	4.324.000	835.798		835.798	835.798		
05					Venituri din concesiuni si inchirieri	4.017.000	4.319.000	828.223		828.223	828.223		
				30	Alte venituri din concesiuni si inchirieri de catre institutiile publice	4.017.000	4.319.000	828.223		828.223	828.223		
50					Alte venituri din proprietate	5.000	5.000	7.575		7.575	7.575		
3300	10				C2. VANZARI DE BUNURI SI SERVICII	50.930.000	41.580.000	40.145.370	16.053.925	24.091.445	20.675.437	19.469.933	
3310					VENITURI DIN PRESTARI DE SERVICII SI ALTE ACTIVITATI	44.088.000	34.394.000	36.287.267	16.053.925	20.233.342	16.817.334	19.469.933	
05					Taxe si alte venituri in invatamant	768.000	761.000	443.781		443.781	443.781		
08					Venituri din prestari de servicii	1.689.000	1.689.000	2.004.558		2.004.558	2.004.558		
13					Contributia de intretinere a persoanelor asistate	1.650.000	480.000	236.002		236.002	236.002		
14					Contributia elevilor si studentilor pentru internate, camine si cantine	19.588.000	19.580.000	4.216.553		4.216.553	4.216.553		
17					Venituri din organizarea de cursuri de calificare si conversie profesionala, specializare si perfectionare	20.000	20.000	3.520		3.520	3.520		
50					Alte venituri din prestari de servicii si alte activitati	20.373.000	11.864.000	29.382.853	16.053.925	13.328.928	9.912.920	19.469.933	
3610					DIVERSE VENITURI	8.680.000	8.680.000	5.337.660		5.337.660	5.337.660		
					Alte venituri	8.680.000	8.680.000	5.337.660		5.337.660	5.337.660		



Capi- tol	Sub- capi- tol	Pa- ra- graf	Gru- pa / Titlu	Ar- ti- col	Ali- ne- at	Denumire indicator	Prevederi bugetare initiale	Prevederi bugetare definitive	Drepturi constatate			Incasari realizate	Stingeri pe alte cai decat incasari	Drepturi constatate de incasat	
									Total, din care:	din anii precedenti	din anul curent				
A							1	2	3=4+5	4	5	6	7	8=3-6-7	
3710						B									
						TRANSFERURI VOLUNTARE, ALTELE DECAT									
						SUBVENTIILE	-1.838.000	-1.494.000	-1.479.557		-1.479.557	-1.479.557			
	01					Donatii si sponsorizari	477.000	487.000	97.218		97.218	97.218			
	03					Varsaminte din sectiunea de functionare pentru finantarea sectiunii de dezvoltare a bugetului local	-2.315.000	-1.981.000	-1.576.775		-1.576.775	-1.576.775			
4000	10					III. OPERATIUNI FINANCIARE	1.822.000	1.829.000							
4010						INCASARI DIN RAMBURSAREA ACORDATE	1.822.000	1.829.000							
	15					Sume utilizate din excedentul anului precedent pentru efectuarea de cheltuieli	1.822.000	1.829.000							
					01	Sume utilizate de administratiile locale din excedentul anului precedent pentru sectiunea de functionare	1.822.000	1.829.000							
4100	10					IV. SUBVENTII	64.688.000	66.449.000	60.779.047		60.779.047	60.779.047			
4310						SUBVENTII DE LA ALTE ADMINISTRATII	64.688.000	66.449.000	60.779.047		60.779.047	60.779.047			
	09					Subventii pentru institutii publice	64.688.000	66.449.000	60.779.047		60.779.047	60.779.047			

**CONTUL DE EXECUTIE AL INSTITUTIILOR PUBLICE FINANTATE  
DIN VENITURI PROPRII SI SUBVENTII DIN BUGETUL LOCAL - VENITURI  
SECTIUNEA DE DEZVOLTARE  
31.12.2020**

Pag. 1 -lei-

Capi- tol	Sub- cap- tol	Pa- ra- graf	Pa- ra- graf	Ar- ti- col	Ali- ne- at	Denumire indicator	Prevederi bugetare initiale	Prevederi bugetare definitive	Drepturi constatate		Incasari realizate	Stingeri pe alte cai decat incasari	Drepturi constatate de incasat	
									Total, din care:	din anii precedenti				
A						B	I	2	3=4+5	4	5	6	7	8=3-6-7
0001	10					TOTAL VENITURI-VENITURI	2.380.000	2.076.000	1.614.925		1.614.925			
0002						I. VENITURI CURENTE	2.315.000	1.981.000	1.576.775		1.576.775			
2900						C. VENITURI NEFISCALE	2.315.000	1.981.000	1.576.775		1.576.775			
3300						C2. VANZARI DE BUNURI SI SERVICII	2.315.000	1.981.000	1.576.775		1.576.775			
3710						TRANSFERURI VOLUNTARE, ALTELE DECAT SUBVENTIILE	2.315.000	1.981.000	1.576.775		1.576.775			
04						Varsaminte din sectiunea de functionare	2.315.000	1.981.000	1.576.775		1.576.775			
4100	10					IV. SUBVENTII	65.000	95.000	38.150		38.150			
4310						SUBVENTII DE LA ALTE ADMINISTRATII	65.000	95.000	38.150		38.150			
19						Subventii pentru institutii publice	65.000	95.000	38.150		38.150			



Capi- tol	Sub- capi- tol	Pa- ra- graf	Gr- pa / Titlu	Ar- ti- col	Ali- ne- at	Denumire indicator	Credite de angajament		Credite bugetare		Angajamente legale de platit	Plati efectuate	Angajamente legale de platit	Cheltuieli efective	
							1	2	3	4					5
			<b>A</b>			<b>B</b>	<b>1</b>	<b>2</b>	<b>3</b>	<b>4</b>	<b>5</b>	<b>6</b>	<b>7</b>	<b>8=6-7</b>	<b>9</b>
6810	04					Asistenta acordata persoanelor in varsta	1.650.000	270.000	1.650.000	270.000	270.000	249.366	249.366	278.898	
	11					Crese	1.200.000	210.000	1.200.000	210.000	210.000	207.420	207.420	4.928	
	12					Unitati de asistenta medico-sociale	1.716.000	1.701.000	1.716.000	1.701.000	1.701.000	1.560.642	1.551.262	9.380	1.551.262
7010						LOCUINTE, SERVICII SI DEZVOLTARE PUBLICA						24.980.795	22.497.910	2.482.885	17.317.000
	04					LOCUINTE, SERVICII SI DEZVOLTARE PUBLICA						11.538.959	9.260.673	2.278.286	9.195.735
	50					Alte servicii in domeniile locuintelor, serviciilor si dezvoltarii comunale						13.441.836	13.237.237	204.599	8.121.265

DETALIEREA CHELTUIELILOR  
INSTITUTULI PUBLICE FINANTATE DIN VENITURI PROPRII  
SI SUBVENTII DIN BUGETUL LOCAL  
31.12.2020

Capi- tol	Sub- capi- tol	Pa- ra- graf	Gru- pa / Titlu	Ar- ti- col	Ali- ne- at	Denumire indicator	Credite de angajament		Credite bugetare		Angajamente bugetare	Angajamente legale	Plati efectuate	Angajamente legale de platit	Cheltuieli efective
							initiale	definitive	initiale	definitive					
A						1		4		5	6	7	8=6-7	9	
B															
5010						TOTAL CHELTUIELI DIN VENITURI PROPRII SI SUBVENTII	4.566.000	2.181.000	116.258.000	115.178.308	111.500.928	82.831.572	28.669.356	73.311.754	
5010						TOTAL CHELTUIELI DIN VENITURI PROPRII SI SUBVENTII	4.052.000	1.667.000	114.182.000	113.265.705	109.658.283	81.219.928	28.438.355	69.647.659	
5010	01					CHELTUIELI CURENTE			50.772.000	50.681.729	50.631.918	47.503.981	3.127.937	46.395.252	
	10					TITLUL I CHELTUIELI DE PERSONAL			43.714.000	43.628.305	43.585.008	41.036.602	2.548.406	39.932.158	
	10	01				Cheltuieli salariale in bani			41.857.000	41.780.542	41.780.542	39.367.538	2.413.004	38.273.320	
	10	01	01			Salarii de baza			51.000	51.000	31.240	28.664	2.576		
	10	01	05			Sporuri pentru conditii de munca			1.046.000	1.046.000	1.046.000	1.021.452	24.548	1.041.738	
	10	01	06			Alte sporuri			48.000	48.000	48.000	7.946	40.054	7.946	
	10	01	11			Fond aferent platii cu ora									
	10	01	12			Indemnizatii platite unor persoane din afara unitatii		2.000	2.000	2.000	2.000		2.000		
5010						Alocatii pentru transportul la si de la locul de munca		4.000	4.000	4.000	4.000	1.200	2.800	1.200	
5010						Indemnizatii de hrana		781.000	706.000	696.763	673.226	609.802	63.424	607.954	
	10	02				Cheltuieli salariale in natura		6.103.000	6.066.000	6.065.280	6.065.030	5.565.225	499.805	5.555.986	
	10	02	02			Norme de hrana		5.200.000	5.200.000	5.200.000	5.200.000	4.764.453	435.547	4.755.214	
	10	02	06			Vouchere de vacanta		903.000	866.000	865.280	865.030	800.772	64.258	800.772	
	10	03				Contributii		1.056.000	992.000	988.144	981.880	902.154	79.726	907.108	
	10	03	07			Contributia asiguratorie pentru munca		1.056.000	992.000	988.144	981.880	902.154	79.726	907.108	
	20					TITLUL II BUNURI SI SERVICII	4.052.000	1.667.000	55.543.000	55.499.884	51.942.273	26.720.180	25.222.093	20.188.516	
	20	01				Bunuri si servicii	633.000	860.000	24.465.000	24.429.933	21.657.981	15.820.129	5.837.832	9.958.823	
	20	01	01			Furnituri de birou	42.000	30.000	881.000	871.188	811.421	294.117	517.304	294.694	
	20	01	02			Materiale pentru curatenie	13.000		1.105.000	1.104.688	934.870	428.730	506.140	399.148	
	20	01	03			Incalzit, iluminat si forta motrica			6.144.000	6.132.508	4.263.072	3.908.142	354.930	982.832	
	20	01	04			Apa, canal si salubritate	3.000	3.000	3.178.000	3.175.572	2.649.332	2.204.174	445.158	587.977	
	20	01	05			Carburanti si lubrifianti			767.000	761.000	756.273	623.464	132.899	666.048	

Capi- tol	Sub- capi- tol	Pa- ra- graf	Gru- pa / Titlu col	Ali- ne- at	Denumire indicator	Credite de angajament			Credite bugetare		Angajamente bugetare	Angajamente legale	Plati efectuate	Angajamente legale de platit	Cheltuieli efective
						initiale	definitive		initiale	definitive					
						1	2	3	4	5	6	7	8=6-7	9	
<b>A</b>						<b>B</b>									
5010			20 01 06		Piese de schimb			85.000	60.000	60.000	60.000	2.662	57.338	2.338	
			20 01 07		Transport			86.000	85.000	85.000	85.000	15.326	69.674	8.447	
			20 01 08		Posta, telecomunicatii, radio, tv, internet			1.436.000	1.533.000	1.529.176	1.514.656	913.222	601.434	881.082	
5010			20 01 09		Materiale si prestari de servicii cu caracter functional	47.000	2.000	2.115.000	2.529.000	2.529.000	2.409.830	1.515.760	894.070	1.455.664	
5010			20 01 30		Alte bunuri si servicii pentru intretinere si functionare	528.000	825.000	7.745.000	8.183.000	8.181.801	8.173.527	5.914.532	2.258.995	4.680.593	
5010			20 02		Reparatii curente			5.671.000	3.590.000	3.586.651	3.092.313	2.451.647	640.666	2.327.085	
			20 03		Hrana	2.200.000	374.000	21.811.000	19.972.000	19.972.000	19.950.090	4.159.870	15.790.220	4.022.758	
			20 03 01		Hrana pentru oameni	2.200.000	374.000	21.811.000	19.972.000	19.972.000	19.950.090	4.159.870	15.790.220	4.022.758	
			20 04		Medicamente si materiale sanitare	1.012.000	319.000	1.053.000	360.000	360.000	261.752	221.027	40.725	165.305	
			20 04 01		Medicamente	511.000	137.000	534.000	160.000	160.000	98.071	75.346	22.725	1.579	
			20 04 02		Materiale sanitare	461.000	132.000	479.000	150.000	150.000	129.194	111.194	18.000	129.239	
			20 04 04		Dezinfectanti	40.000	50.000	40.000	50.000	50.000	34.487	34.487		34.487	
			20 05		Bunuri de natura obiectelor de inventar	131.000	71.000	2.709.000	1.984.000	1.979.500	1.963.300	724.803	1.238.497	731.414	
			20 05 01		Uniforme si echipament	25.000	15.000	650.000	275.000	275.000	261.838	184.952	76.886	75.509	
			20 05 03		Lenjerie si accesorii de pat			29.000	29.000	29.000	29.000		29.000		
			20 05 30		Alte obiecte de inventar	106.000	56.000	2.030.000	1.680.000	1.675.500	1.672.462	539.851	1.132.611	657.905	
			20 06		Deplasari, detasari, transferari			553.000	245.000	245.000	245.000	42.529	202.471	42.357	
			20 06 01		Deplasari interne, detasari, transferari			520.000	224.000	224.000	224.000	42.529	181.471	42.357	
			20 06 02		Deplasari in strainatate			33.000	21.000	21.000	21.000		21.000		
			20 09		Materiale de laborator			5.000	5.000	5.000	5.000		5.000		
			20 11		Carti, publicatii si materiale documentare			128.000	129.000	129.000	129.000	6.779	122.221	1.855	
5010			20 12		Consultanta si expertiza			757.000	172.000	172.000	172.000	5.950	166.050	5.950	
			20 13		Pregatire profesionala	43.000	18.000	594.000	320.000	320.000	300.725	27.131	273.594	26.751	
			20 14		Protectia muncii			26.000	26.000	26.000	26.000	1.072	24.928	1.072	

Capi- tol	Sub- capi- tol	Pa- ra- graf	Gru- pa / Titlu	Ar- ti- col	Ali- ne- at	Denumire indicator	Credite de angajament		Credite bugetare		Angajamente legale de platit	Plati efectuate	Cheltuieli efective
							1	2	3	4			
			A			B							
5010			20	15		Munitie, furniri si armament de natura activelor fixe pentru armata			7.000	7.000	7.000		7.000
5010			20	16		Studii si cercetari			3.000	3.000	3.000		3.000
5010			20	25		Cheltuieli judiciare si extrajudiciare derivate din actiuni in reprezentarea intereselor statului, potrivit dispozitiilor legale	33.000	25.000	4.301.000	4.215.000	4.079.112	17.648	32.352
			20	30		Alte cheltuieli			5.000	5.000	5.000	1.948	3.052
			20	30	01	Reclama si publicitate			174.000	136.000	136.000	123.888	12.112
			20	30	03	Prime de asigurare non-viata			189.000	259.000	258.326	195.387	62.939
			20	30	04	Chirii			3.933.000	3.815.000	3.679.786	2.920.372	759.414
			20	30	30	Alte cheltuieli cu bunuri si servicii	33.000	25.000	224.000	244.000	244.000	157.065	86.935
			57			TITLUL VIII ASISTENTA SOCIALA			224.000	244.000	244.000	157.065	86.935
			57	02		Ajutoare sociale			224.000	244.000	244.000	157.065	86.935
			57	02	02	Ajutoare sociale in natura			224.000	244.000	244.000	157.065	86.935
			59			TITLUL XI ALTE CHELTUIELI			7.628.000	7.623.000	6.840.092	6.838.702	1.390
			59	22		Actiuni cu caracter stiintific si social-cultural			7.600.000	7.595.000	6.812.092	6.812.092	2.886.935
5010			59	40		Sume aferente persoanelor cu handicap neincadrate			28.000	28.000	28.000	26.610	1.390
5010			70			CHELTUIELI DE CAPITAL	514.000	514.000	3.032.000	2.076.000	1.845.001	1.614.000	231.001
			71			TITLUL XIII ACTIVE NEFINANCIARE	514.000	514.000	3.032.000	2.076.000	1.845.001	1.614.000	231.001
			71	01		Active fixe	514.000	514.000	3.032.000	2.076.000	1.845.001	1.614.000	231.001
			71	01	01	Constructii			1.270.000	790.000	658.910	658.910	1.361.029
			71	01	02	Masini, echipamente si mijloace de transport			245.000	300.000	243.150	109.242	133.908
5010			71	01	03	Mobilier, aparatura birou si alte active corporale	510.000	458.000	1.127.000	873.000	864.026	777.933	86.093

Capi- tol	Sub- capi- tol	Pa- ra- graf	Gru- pa / Titlu	Ar- ti- col	Ali- ne- at	Denumire indicator	Credite de angajament		Credite bugetare		Angajamente legale de platit	Plati efectuate	Angajamente legale de platit	Cheltuieli efective
							1	2	3	4				
						B								
5010		71	01	30		Alte active fixe (inclusiv reparatii capitale)	4.000	56.000	390.000	113.000	87.000	78.915	11.000	238.371
5010		84				PLATI EFECTUATE IN ANII PRECEDENTI SI RECUPERATE IN ANUL CURENT					-2.356	-2.356		
5010		85				Titlul XIX PLATI EFECTUATE IN ANII PRECEDENTI SI RECUPERATE IN ANUL CURENT					-2.356	-2.356		
5010		85	01			Plati efectuate in anii precedenti si recuperate in anul curent					-2.356	-2.356		
5010		85	01	01		Plati efectuate in anii precedenti si recuperate in anul curent (SF)					-2.356	-2.356		
5410						ALTE SERVICII PUBLICE GENERALE								
		01				ALTE SERVICII PUBLICE GENERALE								
		10				CHELTUIELI CURENTE	7.920.000		7.920.000	8.420.000	8.420.000	8.420.000	1.056.174	7.196.495
		10				TITLUL I CHELTUIELI DE PERSONAL	6.560.000		6.560.000	6.340.000	6.340.000	6.340.000	1.056.174	7.163.009
		10	01			Cheltuieli salariale in bani	6.307.000		6.307.000	6.107.000	6.107.000	6.107.000	616.648	5.426.860
		10	01	01		Salarii de baza	6.030.000		6.030.000	5.830.000	5.830.000	5.830.000	572.519	5.193.680
		10	01	12		Indemnizatii plătite unor persoane din afara unitatii	2.000		2.000	2.000	2.000	2.000	2.000	
5410		10	01	17		Indemnizatii de hrana	275.000		275.000	275.000	275.000	275.000	42.129	233.180
		10	02			Cheltuieli salariale in natura	105.000		105.000	105.000	105.000	105.000	9.300	95.700
		10	02	06		Vouchere de vacanta	105.000		105.000	105.000	105.000	105.000	9.300	95.700
		10	03			Contributii	148.000		148.000	128.000	128.000	128.000	6.739	122.242
		10	03	07		Contributia asiguratorie pentru munca	148.000		148.000	128.000	128.000	128.000	6.739	122.242
		20				TITLUL II BUNURI SI SERVICII	1.332.000		1.332.000	2.052.000	2.052.000	2.052.000	422.097	1.491.447
		20	01			Bunuri si servicii	818.000		818.000	1.352.000	1.352.000	1.352.000	204.188	1.009.356
		20	01	01		Furnituri de birou	20.000		20.000	20.000	20.000	20.000	7	16.920
		20	01	03		Incalzit, iluminat si forta motrica	110.000		110.000	114.000	114.000	114.000	15.280	98.720



Capi- tol	Sub- capi- tol	Pa- ra- graf	Gru- pa / Titlu	Ar- ti- col	Ali- ne- at	Denumire indicator	Credite de angajament				Credite bugetare		Angajamente legale de platit	Plati efectuate	Angajamente legale de platit	Cheltuieli efective
							1	2	3	4	5	6				
			A													
			B													
5410			20 01 04			Apa, canal si salubritate	25.000		25.000		25.000	25.000	24.233	767	24.233	24.233
			20 01 05			Carburanti si lubrifianti	10.000		10.000		10.000	10.000	10.000		10.000	8.350
			20 01 08			Posta, telecomunicatii, radio, tv, internet	170.000		170.000		190.000	190.000	182.976	7.024	182.976	182.976
5410			20 01 30			Alte bunuri si servicii pentru intretinere si functionare	483.000		993.000		993.000	993.000	811.890	181.110	678.157	678.157
5410			20 02			Reparatii curente	500.000		650.000		650.000	650.000	441.281	208.719	441.281	441.281
			20 30			Alte cheltuieli	14.000		50.000		50.000	50.000	40.810	9.190	40.810	40.810
			20 30 04			Chirii	4.000		40.000		40.000	40.000	35.163	4.837	35.163	35.163
			20 30 30			Alte cheltuieli cu bunuri si servicii	10.000		10.000		10.000	10.000	5.647	4.353	5.647	5.647
			59			TITLUL XI ALTE CHELTUIELI	28.000		28.000		28.000	28.000	26.610	1.390	26.760	26.760
			59 40			Sume aferente persoanelor cu handicap neincadrate	28.000		28.000		28.000	28.000	26.610	1.390	26.760	26.760
5410			70			CHELTUIELI DE CAPITAL										33.486
			71			TITLUL XIII ACTIVE NEFINANCIARE										33.486
			71 01			Active fixe										33.486
			71 01 03			Mobilier, aparatura birotica si alte active corporale										29.296
5410			71 01 30			Alte active fixe (inclusiv reparatii capitale)										4.190
6110						ORDINE PUBLICA SI SIGURANTA NATIONALA										
						ORDINE PUBLICA SI SIGURANTA NATIONALA	40.157.000		40.837.000		40.837.000	40.837.000	37.421.632	3.415.368	37.566.977	37.566.977
						CHELTUIELI CURENTE	40.002.000		40.652.000		40.652.000	40.652.000	37.330.540	3.321.460	36.538.796	36.538.796
			01			TITLUL I CHELTUIELI DE PERSONAL	36.245.000		36.245.000		36.245.000	36.245.000	34.028.771	2.216.229	33.493.900	33.493.900
			10			Cheltuieli salariale in bani	29.775.000		29.775.000		29.775.000	29.775.000	28.092.974	1.682.026	27.564.918	27.564.918
			10 01			Salarii de baza	28.795.000		28.775.000		28.775.000	28.775.000	27.102.086	1.672.914	26.371.083	26.371.083
			10 01 01			Alte sporuri	980.000		1.000.000		1.000.000	1.000.000	990.888	9.112	993.835	993.835
			10 01 06			Cheltuieli salariale in natura	5.800.000		5.800.000		5.800.000	5.800.000	5.318.595	481.405	5.309.356	5.309.356

Capi- tol	Sub- capi- tol	Pa- ra- graf	Gr- pa / Titlu	Ar- ti- col	Ali- ne- at	Denumire indicator	Credite de angajament		Credite bugetare		Angajamente bugetare	Angajamente legale	Plati efectuate	Angajamente legale de platit	Cheltuieli efective
							1 initiale	2 definitive	3 initiale	4 definitive					
						B	1	2	3	4	5	6	7	8=6-7	9
6110	10	02	02			Norme de hrana	5.200.000		5.200.000	5.200.000	5.200.000	5.200.000	4.764.453	435.547	4.755.214
	10	02	06			Vouchere de vacanta	600.000		600.000	600.000	600.000	600.000	554.142	45.858	554.142
	10	03				Contributii	670.000		670.000	670.000	670.000	670.000	617.202	52.798	619.626
	10	03	07			Contributia asiguratorie pentru munca	670.000		670.000	670.000	670.000	670.000	617.202	52.798	619.626
	20					TITLUL II BUNURI SI SERVICII	3.757.000		4.407.000	4.407.000	4.407.000	4.407.000	3.301.769	1.105.231	3.044.896
	20	01				Bunuri si servicii	2.335.000		2.735.000	2.735.000	2.735.000	2.735.000	2.169.189	565.811	2.134.523
	20	01	01			Furnituri de birou	31.000		55.000	55.000	55.000	55.000	34.900	20.100	26.560
	20	01	03			Incalzit, iluminat si forta motrica	144.000		160.000	160.000	160.000	160.000	146.725	13.275	139.987
	20	01	04			Apa, canal si salubritate	40.000		40.000	40.000	40.000	40.000	26.599	13.401	24.557
	20	01	05			Carburanti si lubrifianti	600.000		600.000	600.000	600.000	600.000	541.547	58.453	530.758
	20	01	08			Posta, telecomunicatii, radio, tv, internet	250.000		270.000	270.000	270.000	270.000	221.369	48.631	213.865
6110	20	01	09			Materiala si prestari de servicii cu caracter functional	900.000		1.240.000	1.240.000	1.240.000	1.240.000	849.330	390.670	852.952
6110	20	01	30			Alte bunuri si servicii pentru intretinere si functionare	370.000		370.000	370.000	370.000	370.000	348.719	21.281	345.844
6110	20	02				Reparatii curente	255.000		445.000	445.000	445.000	445.000	278.059	166.941	286.782
	20	03				Hrana	15.000		15.000	15.000	15.000	15.000	12.590	2.410	12.589
	20	03	01			Hrana pentru oameni	15.000		15.000	15.000	15.000	15.000	12.590	2.410	12.589
	20	05				Bunuri de natura obiectelor de inventar	648.000		278.000	278.000	278.000	278.000	212.297	65.703	68.893
	20	05	01			Uniforme si echipament	500.000		170.000	170.000	170.000	170.000	154.064	15.936	39.954
	20	05	30			Alte obiecte de inventar	148.000		108.000	108.000	108.000	108.000	58.233	49.767	28.939
	20	06				Deplasari, detasari, transferari	27.000		27.000	27.000	27.000	27.000	1.924	25.076	1.924
	20	06	01			Deplasari in strainatate	15.000		27.000	27.000	27.000	27.000	1.924	25.076	1.924
	20	06	02			Deplasari in strainatate	12.000		27.000	27.000	27.000	27.000	1.924	25.076	1.924
	20	11				Carti, publicatii si materiale documentare	5.000		5.000	5.000	5.000	5.000	650	4.350	1.308
6110	20	12				Consultanta si expertiza	15.000		15.000	15.000	15.000	15.000	5.950	9.050	5.950

Capi- tol	Sub- capi- tol	Pa- ra- graf	Gru- pa / Titlu	Ar- ti- col	Ali- ne- at	Denumire indicator	Credite de angajament		Credite bugetare		Angajamente bugetare	Angajamente legale	Plati efectuate	Angajamente legale de platit	Cheltuieli efective
							initiale	definitive	initiale	definitive					
A							1	2	3	4	5	6	7	8=6-7	9
6110			20	13		Pregatire profesionala			130.000	30.000	30.000	30.000		30.000	
			20	14		Protectia muncii			10.000	10.000	10.000	10.000	1.072	8.928	1.072
			20	15		Munitie, furnituri si armament de natura activelor fixe pentru armata			7.000	7.000	7.000	7.000		7.000	
6110			20	25		Cheltuieli judiciare si extrajudiciare derivate din actiuni in reprezentarea intereselor statului, potrivit dispozitiilor legale			30.000	50.000	50.000	50.000	17.648	32.352	17.648
6110			20	30		Alte cheltuieli			280.000	790.000	790.000	790.000	602.390	187.610	514.207
			20	30	01	Reclama si publicitate			5.000	5.000	5.000	5.000	1.948	3.052	1.948
			20	30	03	Prime de asigurare non-viata			170.000	130.000	130.000	130.000	123.888	6.112	123.888
			20	30	04	Chirii			55.000	95.000	95.000	95.000	85.898	9.102	86.298
			20	30	30	Alte cheltuieli cu bunuri si servicii			50.000	560.000	560.000	560.000	390.656	169.344	302.073
			70			CHELTUIELI DE CAPITAL			155.000	185.000	185.000	185.000	91.092	93.908	1.028.181
			71			TITLUL XIII ACTIVE NEFINANCIARE			155.000	185.000	185.000	185.000	91.092	93.908	1.028.181
			71	01		Active fixe			155.000	185.000	185.000	185.000	91.092	93.908	1.028.181
			71	01	01	Constructii									3.752
			71	01	02	Masini, echipamente si mijloace de transport			140.000	165.000	165.000	165.000	71.092	93.908	893.732
6110			71	01	03	Mobilier, aparatura birotica si alte active corporale									50.772
6110			71	01	30	Alte active fixe (inclusiv reparatii capitale)			15.000	20.000	20.000	20.000	20.000	20.000	79.925
6510						INVATAMANT									
						INVATAMANT			26.617.000	26.921.000	26.921.000	26.921.000	5.215.451	21.705.549	5.022.270
			01			CHELTUIELI CURENTE			26.485.000	26.769.000	26.769.000	26.769.000	5.200.544	21.568.456	4.957.974
			10			TITLUL I CHELTUIELI DE PERSONAL			65.000	65.000	65.000	65.000	9.146	55.854	27.004
			10	01		Cheltuieli salariale in bani			62.000	62.000	62.000	62.000	9.146	52.854	26.485

Capi- tol	Sub- capi- tol	Pa- ra- gra- ful	Gru- pa / Titlu	Ali- ne- at	Denumire indicator	Credite de angajament		Credite bugetare		Angajamente bugetare	Angajamente legale	Plati efectuate	Angajamente legale de platit	Cheltuieli efective
						1	2	3	4					
					B									
6510			10 01 06		Alte sporuri	10.000		10.000	10.000	10.000			10.000	17.339
			10 01 11		Fond aferent platii cu ora	48.000		48.000	48.000	48.000		7.946	40.054	7.946
			10 01 15		Alocatii pentru transportul la si de la locul de munca	4.000		4.000	4.000	4.000		1.200	2.800	1.200
6510			10 03		Contributii	3.000		3.000	3.000	3.000			3.000	519
			10 03 07		Contributia asiguratorie pentru munca	3.000		3.000	3.000	3.000			3.000	519
			20		TITLUL II BUNURI SI SERVICII	26.196.000		26.460.000	26.460.000	26.460.000		5.034.333	21.425.667	4.780.774
			20 01		Bunuri si servicii	4.394.000		4.659.000	4.659.000	4.659.000		941.284	3.717.716	887.817
			20 01 01		Furnituri de birou	432.000		430.000	430.000	430.000		36.988	393.012	36.141
			20 01 02		Materiale pentru curatenie	447.000		445.000	445.000	445.000		21.600	423.400	24.192
			20 01 03		Incalzit, iluminat si forta motrica	327.000		335.000	335.000	335.000		72.676	262.324	29.271
			20 01 04		Apa, canal si salubritate	133.000		125.000	125.000	125.000		8.346	116.654	7.406
			20 01 05		Carburanti si lubrifianti	75.000		75.000	75.000	75.000		12.986	62.014	12.785
			20 01 06		Piese de schimb	35.000		35.000	35.000	35.000			35.000	
			20 01 07		Transport	86.000		85.000	85.000	85.000		15.326	69.674	8.447
			20 01 08		Posta, telecomunicatii, radio, tv, internet	755.000		776.000	776.000	776.000		246.946	529.054	236.727
6510			20 01 09		Materiale si prestari de servicii cu caracter functional	158.000		158.000	158.000	158.000		15.284	142.716	20.644
6510			20 01 30		Alte bunuri si servicii pentru intretinere si functionare	1.946.000		2.195.000	2.195.000	2.195.000		511.132	1.683.868	512.204
			20 02		Reparatii curente	149.000		123.000	123.000	123.000			123.000	
			20 03		Hrana	19.596.000		19.583.000	19.583.000	19.583.000		3.795.190	15.787.810	3.775.317
			20 03 01		Hrana pentru oameni	19.596.000		19.583.000	19.583.000	19.583.000		3.795.190	15.787.810	3.775.317
			20 04		Medicamente si materiale sanitare	41.000		41.000	41.000	41.000		275	40.725	275
			20 04 01		Medicamente	23.000		23.000	23.000	23.000		275	22.725	275
			20 04 02		Materiale sanitare	18.000		18.000	18.000	18.000			18.000	
			20 05		Bunuri de natura obiectelor de inventar	1.105.000		1.158.000	1.158.000	1.158.000		179.699	978.301	5.049

Capi- tol	Sub- capi- tol	Pa- ra- graf	Gru- pa / Titlu	Ar- ti- col	Ali- ne- at	Denumire indicator	Credite de angajament		Credite bugetare		Angajamente bugetare	Angajamente legale	Plati efectuate	Angajamente legale de platit	Cheltuieli efective
							initiale	definitive	initiale	definitive					
							1	2	3	4	5	6	7	8=5+7	9
6510			20	05	01	Uniforme si echipament			40.000	-40.000	40.000	-0.000	769	39.231	
			20	05	03	Lenjerie si accesorii de pat			29.000	29.000	29.000	29.000		29.000	
			20	05	30	Alte obiecte de inventar			1.036.000	1.089.000	1.089.000	1.089.000	178.930	910.070	5.049
			20	06		Deplasari, detasari, transferari			216.000	216.000	216.000	216.000	39.368	176.632	39.368
			20	06	01	Deplasari interne, detasari, transferari			195.000	195.000	195.000	195.000	39.368	155.632	39.368
			20	06	02	Deplasari in strainatate			21.000	21.000	21.000	21.000		21.000	
			20	09		Materiale de laborator			5.000	5.000	5.000	5.000		5.000	
			20	11		Carti, publicatii si materiale documentare			114.000	114.000	114.000	114.000	6.129	107.871	547
6510			20	12		Consultanta si expertiza			2.000	2.000	2.000	2.000		2.000	
			20	13		Pregatire profesionala			261.000	261.000	261.000	261.000	17.406	243.594	17.026
			20	14		Protectia muncii			16.000	16.000	16.000	16.000		16.000	
			20	16		Studii si cercetari			3.000	3.000	3.000	3.000		3.000	
			20	30		Alte cheltuieli			294.000	279.000	279.000	279.000	54.982	224.018	55.375
			20	30	03	Prime de asigurare non-viata			4.000	6.000	6.000	6.000		6.000	
			20	30	04	Chirii			55.000	49.000	49.000	49.000		49.000	
			20	30	30	Alte cheltuieli cu bunuri si servicii			235.000	224.000	224.000	224.000	54.982	169.018	55.375
			57			TITLUL VIII ASISTENTA SOCIALA			224.000	244.000	244.000	244.000	157.065	86.935	150.196
			57	02		Ajutoare sociale			224.000	244.000	244.000	244.000	157.065	86.935	150.196
			57	02	02	Ajutoare sociale in natura			224.000	244.000	244.000	244.000	157.065	86.935	150.196
			70			CHELTUIELI DE CAPITAL			132.000	152.000	152.000	152.000	14.907	137.093	64.296
			71			TITLUL XIII ACTIVE NEFINANCIARE			132.000	152.000	152.000	152.000	14.907	137.093	64.296
			71	01		Active fixe			132.000	152.000	152.000	152.000	14.907	137.093	64.296
			71	01	01	Constructii									11.427
			71	01	02	Masini, echipamente si mijloace de transport			40.000	40.000	40.000	40.000		40.000	2.786
6510			71	01	03	Mobilier, aparatura birou si alte active corporale			81.000	101.000	101.000	101.000	14.907	86.093	20.617

Capi- tol	Sub- capi- tol	Pa- ra- graf	Gru- pa / Titlu	Ar- ti- col	Ali- ne- at	Denumire indicator	Credite de angajament		Credite bugetare		Angajamente bugetare	Angajamente legale	Plati efectuate	Angajamente legale de platit	Cheltuieli efective
							initiale	definitive	initiale	definitive					
							1	2	3	4	5	6	7	8=5+7	9
6510		71	01	30		Alte active fixe (inclusiv reparatii capitale)	11.000	11.000	11.000	11.000	11.000	11.000	11.000	11.000	29.466
6710						CULTURA, RECREERE SI RELIGIE	9.330.000	9.241.000	9.241.000	9.241.000	8.324.705	8.324.705	8.324.705	8.324.705	4.373.924
		01				CULTURA, RECREERE SI RELIGIE	9.330.000	9.241.000	9.241.000	9.241.000	8.324.705	8.324.705	8.324.705	8.324.705	4.373.924
		10				CHELTUIELI CURENTE	1.330.000	1.327.000	1.327.000	1.327.000	1.236.729	1.236.729	1.236.729	1.236.729	1.224.895
		10	01			TITLUL I CHELTUIELI DE PERSONAL	1.272.000	1.272.000	1.272.000	1.272.000	1.186.305	1.186.305	1.186.305	1.186.305	1.174.318
		10	01	01		Cheltuieli salariale in bani	1.200.000	1.200.000	1.200.000	1.200.000	1.123.542	1.123.542	1.123.542	1.123.542	1.112.644
		10	01	01		Salarii de baza	72.000	72.000	72.000	72.000	62.763	62.763	62.763	62.763	61.674
		10	01	17		Indemnizatii de hrana	28.000	25.000	25.000	25.000	24.280	24.280	24.280	24.280	24.280
		10	02			Cheltuieli salariale in natura	28.000	25.000	25.000	25.000	24.280	24.280	24.280	24.280	24.280
		10	02	06		Vouchere de vacanta	30.000	30.000	30.000	30.000	26.144	26.144	26.144	26.144	26.297
		10	03			Contributii	30.000	30.000	30.000	30.000	26.144	26.144	26.144	26.144	26.297
		10	03	07		Contributia asiguratorie pentru munca	400.000	319.000	319.000	319.000	275.884	275.884	275.884	275.884	262.094
		20				TITLUL II BUNURI SI SERVICII	293.000	302.000	302.000	302.000	266.933	266.933	266.933	266.933	258.443
		20	01			Bunuri si servicii	16.000	16.000	16.000	16.000	6.188	6.188	6.188	6.188	6.188
		20	01	01		Furnituri de birou	9.000	9.000	9.000	9.000	8.688	8.688	8.688	8.688	8.688
		20	01	02		Materiale pentru curatenie	32.000	22.000	22.000	22.000	10.508	10.508	10.508	10.508	10.508
		20	01	03		Incalzit, iluminat si forta motrica	9.000	9.000	9.000	9.000	6.572	6.572	6.572	6.572	6.020
		20	01	04		Apa, canal si salubritate	16.000	16.000	16.000	16.000	10.000	10.000	10.000	10.000	9.300
		20	01	05		Carburanti si lubrifianti	81.000	81.000	81.000	81.000	77.176	77.176	77.176	77.176	77.651
		20	01	08		Posta, telecomunicatii, radio, tv, internet	130.000	149.000	149.000	149.000	147.801	147.801	147.801	147.801	140.088
6710		20	01	30		Alte bunuri si servicii pentru intretinere si functionare	7.000	7.000	7.000	7.000	3.651	3.651	3.651	3.651	3.651
6710		20	02			Reparatii curente	10.000	10.000	10.000	10.000	5.300	5.300	5.300	5.300	5.300
		20	05			Bunuri de natura obiectelor de inventar	10.000	10.000	10.000	10.000	5.300	5.300	5.300	5.300	5.300
		20	05	30		Alte obiecte de inventar	10.000	10.000	10.000	10.000	5.300	5.300	5.300	5.300	5.300
		20	06			Deplasari, detasari, transferari	10.000	10.000	10.000	10.000	5.300	5.300	5.300	5.300	5.300

Capi- tol	Sub- capi- tol	Pa- ra- graf	Ar- ti- col	Ali- ne- at	Denumire indicator	Credite de angajament		Credite bugetare		Angajamente bugetare	Angajamente legale	Plati efectuate	Angajamente legale de platit	Cheltuieli efective
						initiale	definitive	initiale	definitive					
						1	2	3	4	5	6	7	8=4+7	9
6710	20	06	01		Deplasari interne, detasari, transferari			10.000						
	20	12			Consultanta si expertiza			40.000						
	20	13			Pregatire profesionala			40.000						
	59				TITLUL XI ALTE CHELTUIELI			7.600.000	7.595.000	6.812.092	6.812.092	6.812.092		2.886.935
	59	22			Actiuni cu caracter stiintific si social-cultural			7.600.000	7.595.000	6.812.092	6.812.092	6.812.092		2.886.935
6810					ASIGURARI SI ASISTENTA SOCIALA									
	01				ASIGURARI SI ASISTENTA SOCIALA	4.566.000	2.181.000	4.566.000	2.181.000	2.181.000	2.017.428	2.008.048	9.380	1.835.088
	20				CHELTUIELI CURENTE	4.052.000	1.667.000	4.052.000	1.667.000	1.667.000	1.516.536	1.507.156	9.380	1.334.196
	20	01			TITLUL II BUNURI SI SERVICII	4.052.000	1.667.000	4.052.000	1.667.000	1.667.000	1.516.536	1.507.156	9.380	1.334.196
	20	01	01		Bunuri si servicii	633.000	860.000	633.000	860.000	860.000	855.121	854.476	645	854.476
	20	01	01		Furnituri de birou	42.000	30.000	42.000	30.000	30.000	26.393	26.393		26.393
	20	01	02		Materiale pentru curatenie	13.000		13.000						
	20	01	04		Apa, canal si salubritate	3.000	3.000	3.000	3.000	3.000	2.538	2.538		2.538
	20	01	09		Materiale si prestari de servicii cu caracter functional	47.000	2.000	47.000	2.000	2.000	1.190	1.190		1.190
6810	20	01	30		Alte bunuri si servicii pentru intrtinere si functionare	528.000	825.000	528.000	825.000	825.000	825.000	824.355	645	824.355
6810	20	03			Hrana	2.200.000	374.000	2.200.000	374.000	374.000	352.090	352.090		234.852
	20	03	01		Hrana pentru oameni	2.200.000	374.000	2.200.000	374.000	374.000	352.090	352.090		234.852
	20	04			Medicamente si materiale sanitare	1.012.000	319.000	1.012.000	319.000	319.000	220.752	220.752		165.030
	20	04	01		Medicamente	511.000	137.000	511.000	137.000	137.000	75.071	75.071		1.304
	20	04	02		Materiale sanitare	461.000	132.000	461.000	132.000	132.000	111.194	111.194		129.239
	20	04	04		Dezinfectanti	40.000	50.000	40.000	50.000	50.000	34.487	34.487		34.487
	20	05			Bunuri de natura obiectelor de inventar	131.000	71.000	131.000	71.000	71.000	57.035	48.300	8.735	48.300
	20	05	01		Uniforme si echipament	25.000	15.000	25.000	15.000	15.000	1.958	1.958		1.958
	20	05	30		Alte obiecte de inventar	106.000	56.000	106.000	56.000	56.000	55.077	46.342	8.735	46.342
	20	13			Pregatire profesionala	43.000	18.000	43.000	18.000	18.000	6.725	6.725		6.725

Capi- tol	Sub- capi- tol	Pa- ra- graf	Gru- pa / Titlu	Ar- ticol	Ali- ne- at	Denumire indicator	Credite de angajament		Credite bugetare		Angajamente bugetare	Angajamente legale	Plati efectuate	Angajamente legale de platit	Cheltuieli efective
							initiale	definitive	initiale	definitive					
							1	2	3	4	5	7	8=4+7	9	
6810			20 30			Alte cheltuieli	33.000	25.000	33.000	25.000	25.000	24.813	24.813	24.813	24.813
			20 30			Alte cheltuieli cu bunuri si servicii	33.000	25.000	33.000	25.000	25.000	24.813	24.813	24.813	24.813
			70			CHELTUIELI DE CAPITAL	514.000	514.000	514.000	514.000	514.000	500.892	500.892	500.892	500.892
			71			TITLUL XIII ACTIVE NEFINANCIARE	514.000	514.000	514.000	514.000	514.000	500.892	500.892	500.892	500.892
			71 01			Active fixe	514.000	514.000	514.000	514.000	514.000	500.892	500.892	500.892	500.892
			71 01 03			Mobilier, aparatura birotica si alte active corporale	510.000	458.000	510.000	458.000	458.000	452.977	452.977	452.977	452.977
6810			71 01 30			Alte active fixe (inclusiv reparatii capitale)	4.000	56.000	4.000	56.000	56.000	47.915	47.915	47.915	47.915
7010						LOCUINTE, SERVICII SI DEZVOLTARE PUBLICA									
			01			LOCUINTE, SERVICII SI DEZVOLTARE PUBLICA									
			10			CHELTUIELI CURENTE									
			10 01			TITLUL I CHELTUIELI DE PERSONAL									
			10 01 01			Cheltuieli salariale in bani	35.258.000	28.658.000	35.258.000	28.658.000	28.494.603	24.980.795	22.497.910	2.482.885	17.317.000
			10 01 05			Salarii de baza	33.027.000	27.433.000	33.027.000	27.433.000	27.433.000	23.976.042	21.493.157	2.482.885	13.279.760
			10 01 06			Sporuri pentru conditii de munca	8.050.000	6.795.000	8.050.000	6.795.000	6.795.000	6.745.189	6.522.022	223.167	6.004.651
			10 01 07			Alte sporuri	7.675.000	6.498.000	7.675.000	6.498.000	6.498.000	6.454.703	6.257.825	196.878	5.739.577
			10 01 17			Indemnizatii de hrana	7.140.000	6.052.000	7.140.000	6.052.000	6.052.000	6.052.000	5.884.429	167.571	5.395.913
			10 02			Cheltuieli salariale in natura	51.000	51.000	51.000	51.000	51.000	31.240	28.664	2.576	30.564
			10 02 06			Vouchere de vacanta	50.000	36.000	50.000	36.000	36.000	36.000	30.564	5.436	30.564
			10 03			Contributii	434.000	359.000	434.000	359.000	359.000	335.463	314.168	21.295	313.100
			10 03 07			Contributia asiguratorie pentru munca	170.000	136.000	170.000	136.000	136.000	135.750	126.650	9.100	126.650
			20			TITLUL II BUNURI SI SERVICII									
			20 01			Bunuri si servicii	14.593.000	14.557.000	14.593.000	14.557.000	14.557.000	11.789.927	10.440.435	1.349.492	4.814.208
			20 01 01			Furnituri de birou	380.000	330.000	380.000	330.000	330.000	273.840	169.655	104.185	182.492
			20 01 02			Material pentru curatenie	300.000	651.000	300.000	651.000	651.000	481.182	398.442	82.740	366.268
			20 01 03			Incalzit, iluminat si forta motrica	5.445.000	5.513.000	5.445.000	5.513.000	5.513.000	3.643.564	3.579.513	64.051	704.346
			20 01 04			Apa, canal si salubritate	2.726.000	2.976.000	2.726.000	2.976.000	2.976.000	2.450.222	2.135.886	314.336	523.223



Capi- tol	Sub- capi- tol	Pa- ra- graf	Gru- pa / Titlu	Ar- ti- col	Ali- ne- at	Denumire indicator	Credite de angajament		Credite bugetare		Angajamente bugetare	Angajamente legale	Plati efectuate	Angajamente legale de platit	Cheltuieli efective
							initiale	definitive	initiale	definitive					
7010	20 01 05					Carburanti si lubrifianti		214.000	66.000	66.000	61.273	-8.931	12.342	104.835	
	20 01 06					Piese de schimb		50.000	25.000	25.000	25.000	2.662	22.338	2.338	
	20 01 08					Posta, telecomunicatii, radio, tv, internet		180.000	216.000	216.000	201.480	184.755	16.725	169.863	
7010	20 01 09					Materiale si prestari de servicii cu caracter functional		1.010.000	1.129.000	1.129.000	1.010.640	649.956	360.684	580.878	
7010	20 01 30					Alte bunuri si servicii pentru intretinere si functionare		4.288.000	3.651.000	3.651.000	3.642.726	3.270.635	372.091	2.179.945	
7010	20 02					Reparatii curente		4.760.000	2.365.000	2.365.000	1.870.662	1.728.656	142.006	1.595.371	
	20 05					Bunuri de natura obiectelor de inventar		815.000	467.000	467.000	464.965	279.207	185.758	609.172	
	20 05 01					Uniforme si echipament		85.000	50.000	50.000	49.880	28.161	21.719	31.597	
	20 05 30					Alte obiecte de inventar		730.000	417.000	417.000	415.085	251.046	164.039	577.575	
	20 06					Deplasari, detasari, transferari		300.000	2.000	2.000	2.000	1.237	763	1.065	
	20 06 01					Deplasari interne, detasari, transferari		300.000	2.000	2.000	2.000	1.237	763	1.065	
	20 11					Carti, publicatii si materiale documentare		9.000	10.000	10.000	10.000		10.000		
7010	20 12					Consultanta si expertiza		700.000	155.000	155.000	155.000		155.000		
	20 13					Pregatire profesionala		120.000	11.000	11.000	3.000	3.000		3.000	
	20 30					Alte cheltuieli		3.680.000	3.071.000	3.071.000	2.935.299	2.518.600	416.699	2.252.293	
	20 30 04					Chirii		75.000	75.000	75.000	74.326	74.326		74.326	
	20 30 30					Alte cheltuieli cu bunuri si servicii		3.605.000	2.996.000	2.996.000	2.860.973	2.444.274	416.699	2.177.967	
	70					CHELTUIELI DE CAPITAL		2.231.000	1.225.000	1.063.959	1.007.109	1.007.109		2.037.240	
	71					TITLUL XIII ACTIVE NEFINANCIARE		2.231.000	1.225.000	1.063.959	1.007.109	1.007.109		2.037.240	
	71 01					Active fixe		2.231.000	1.225.000	1.063.959	1.007.109	1.007.109		2.037.240	
	71 01 01					Constructii		2.231.000	1.225.000	1.063.959	1.007.109	1.007.109		2.037.240	
	71 01 02					Masini, echipamente si mijloace de transport		1.270.000	790.000	658.910	658.910	658.910		1.345.850	
7010	71 01 03					Mobilier, aparatura birou si alte		65.000	95.000	95.000	38.150	38.150		466.368	

Capi- tol	Sub- capi- tol	Pa- ra- graf	Gru- pa / Titlu	Ar- ti- col	Ali- ne- at	Denumire indicator	Credite de angajament		Credite bugetare		Angajamente legale	Plati efectuate	Angajamente legale de platit	Cheltuieli efective
							initiale	definitive	initiale	definitive				
						active corporale								
7010		71	01	30		Alte active fixe (inclusiv reparatii capitale)	556.000	314.000	314.000	310.049	310.049	310.049	8=5-7	1-8.147
7010		84				PLATI EFECTUATE IN ANII PRECEDENTI SI RECUPERATE IN ANUL CURENT	360.000	26.000						76.875
7010		85				Titlul XIX PLATI EFECTUATE IN ANII PRECEDENTI SI RECUPERATE IN ANUL CURENT								
7010		85	01			Plati efectuate in anii precedenti si recuperate in anul curent								
7010		85	01	01		Plati efectuate in anii precedenti si recuperate in anul curent (SF)								

Conducatorul compartimentului  
financiar-contabil

**DETALIEREA CHELTUIELILOR  
INSTITUTII PUBLICE FINANTATE DIN VENITURI PROPRII  
SI SUBVENTII DIN BUGETUL LOCAL  
SECTIUNEA DE FUNCTIONARE  
31.12.2020**

Pag. 1 - lei-

Capi- tol	Sub- capi- tol	Pa- ra- graf	Gru- pa / Titlu	Ar- ti- col	Ali- ne- at	Denumire indicator	Credite de angajament		Credite bugetare		Angajamente bugetare	Angajamente legale	Plati efectuate	Angajamente legale de platit	Cheltuieli efective
							initiale	definitive	initiale	definitive					
A						B	1	2	3	4	5	6	7	8=6-7	9
5010						TOTAL CHELTUIELI DIN VENITURI PROPRII SI SUBVENTII	4.052.000	1.667.000	120.816.000	114.182.000	113.263.349	109.655.927	81.217.572	28.438.355	69.647.659
	01					CHELTUIELI CURENTE	4.052.000	1.667.000	120.816.000	114.182.000	113.265.705	109.658.283	81.219.928	28.438.355	69.647.659
	10					TITLUL I CHELTUIELI DE PERSONAL			52.250.000	50.772.000	50.681.729	50.631.918	47.503.981	3.127.937	46.395.252
	10	01				Cheptuilei salariale in bani			45.091.000	43.714.000	43.628.305	43.585.008	41.036.602	2.548.406	39.932.158
	10	01	01			Salarii de baza			43.165.000	41.857.000	41.780.542	41.780.542	39.367.538	2.413.004	38.273.320
	10	01	05			Sporuri pentru conditii de munca			51.000	51.000	51.000	31.240	28.664	2.576	
	10	01	06			Alte sporuri			1.046.000	1.046.000	1.046.000	1.046.000	1.021.452	24.548	1.041.738
	10	01	11			Fond aferent platii cu ora			48.000	48.000	48.000	48.000	7.946	40.054	7.946
	10	01	12			Indemnizatii platite unor persoane din afara unitatii			2.000	2.000	2.000	2.000		2.000	
	10	01	15			Alocatii pentru transportul la si de la locul de munca			4.000	4.000	4.000	4.000	1.200	2.800	1.200
	10	01	17			Indemnizatii de hrana			781.000	706.000	696.763	673.226	609.802	63.424	607.954
	10	02				Cheptuilei salariale in natura			6.103.000	6.066.000	6.065.280	6.065.030	5.565.225	499.805	5.555.986
	10	02	02			Norme de hrana			5.200.000	5.200.000	5.200.000	5.200.000	4.764.453	435.547	4.755.214
	10	02	06			Vouchere de vacanta			903.000	866.000	865.280	865.030	800.772	64.258	800.772
	10	03				Contributii			1.056.000	992.000	988.144	981.880	902.154	79.726	907.108
	10	03	07			Contributia asiguratorie pentru munca			1.056.000	992.000	988.144	981.880	902.154	79.726	907.108
	20					TITLUL II BUNURI SI SERVICII	4.052.000	1.667.000	60.714.000	55.543.000	55.499.884	51.942.273	26.720.180	25.222.093	20.188.516
	20	01				Bunuri si servicii	633.000	860.000	23.066.000	24.465.000	24.429.933	21.657.981	15.820.129	5.837.852	9.958.823
	20	01	01			Furnituri de birou	42.000	30.000	921.000	881.000	871.188	811.421	294.117	517.304	294.694
	20	01	02			Materiale pentru curatenie	13.000		769.000	1.105.000	1.104.688	934.870	428.730	506.140	399.148
	20	01	03			Incalzit, iluminat si forta motrica			6.058.000	6.144.000	6.132.508	4.263.072	3.908.142	354.930	982.832
	20	01	04			Apa, canal si salubritate	3.000	3.000	2.936.000	3.178.000	3.175.572	2.649.332	2.204.174	445.158	587.977
	20	01	05			Carburanti si lubrifianti			915.000	767.000	761.000	756.273	623.464	132.809	666.048
	20	01	06			Piese de schimb			85.000	60.000	60.000	60.000	2.662	57.338	2.338
	20	01	07			Transport			86.000	85.000	85.000	85.000	15.326	69.674	8.447

Capi- tol	Sub- capi- tol	Pa- ra- gra- ful	Gru- pa / Titlu	Ali- ne- at	Denumire indicator	Credite de angajament		Credite bugetare		Angajamente bugetare	Angajamente legale	Plati efectuate	Angajamente legale de platit	Cheltuieli efective
						initiale	definitive	initiale	definitive					
A						1	2	3	4	5	6	7	8=6-7	9
B														
20	01	08			Posta, telecomunicatii, radio, tv, internet			1.436.000	1.533.000	1.529.176	1.514.656	913.222	601.434	881.082
20	01	09			Materiale si prestari de servicii cu caracter functional	47.000	2.000	2.115.000	2.529.000	2.529.000	2.409.830	1.515.760	894.070	1.455.664
20	01	30			Alte bunuri si servicii pentru intretinere si functionare	528.000	825.000	7.745.000	8.183.000	8.181.801	8.173.527	5.914.532	2.258.995	4.680.593
20	02				Reparatii curente			5.671.000	3.590.000	3.586.651	3.092.313	2.451.647	640.666	2.327.085
20	03				Hrana	2.200.000	374.000	21.811.000	19.972.000	19.972.000	19.950.090	4.159.870	15.790.220	4.022.758
20	03	01			Hrana pentru oameni	2.200.000	374.000	21.811.000	19.972.000	19.972.000	19.950.090	4.159.870	15.790.220	4.022.758
20	04				Medicamente si materiale sanitare	1.012.000	319.000	1.053.000	360.000	360.000	261.752	221.027	40.725	165.305
20	04	01			Medicamente	511.000	137.000	534.000	160.000	160.000	98.071	75.346	22.725	1.579
20	04	02			Materiale sanitare	461.000	132.000	479.000	150.000	150.000	129.194	111.194	18.000	129.239
20	04	04			Dezinfectanti	40.000	50.000	40.000	50.000	50.000	34.487	34.487		34.487
20	05				Bunuri de natura obiectelor de inventar	131.000	71.000	2.709.000	1.984.000	1.979.300	1.963.300	724.803	1.238.497	731.414
20	05	01			Uniforme si echipament	25.000	15.000	650.000	275.000	275.000	261.838	184.932	76.886	73.509
20	05	03			Lenjerie si accesorii de pat			29.000	29.000	29.000	29.000		29.000	
20	05	30			Alte obiecte de inventar	106.000	56.000	2.030.000	1.680.000	1.675.300	1.672.462	539.851	1.132.611	657.905
20	06				Deplasari, detasari, transferari			553.000	245.000	245.000	245.000	42.529	202.471	42.357
20	06	01			Deplasari interne, detasari, transferari			520.000	224.000	224.000	224.000	42.529	181.471	42.357
20	06	02			Deplasari in strainatate			33.000	21.000	21.000	21.000		21.000	
20	09				Materiale de laborator			5.000	5.000	5.000	5.000		5.000	
20	11				Carri, publicatii si materiale documentare			128.000	129.000	129.000	129.000	6.779	122.221	1.855
20	12				Consultanta si expertiza			757.000	172.000	172.000	172.000	5.950	166.050	5.950
20	13				Pregatire profesionala			594.000	320.000	320.000	300.725	27.131	273.594	26.751
20	14				Protectia muncii			26.000	26.000	26.000	26.000	1.072	24.928	1.072
20	15				Munitie, furnituri si armanent de natura activelor fixe pentru armata	43.000	18.000	26.000	7.000	7.000	7.000		7.000	



Capi- tol	Sub- capi- tol	Pa- ra- graf	Gru- pa / Titlu	Ar- ti- col	Ali- ne- at	Denumire indicator	Credite de angajament		Credite bugetare		Angajamente bugetare	Angajamente legale	Plati efectuate	Angajamente legale de platit	Cheltuieli efective	
							initiale	definitive	initiale	definitive						
							1	2	3	4	5	6	7	8=5+7	9	
3																
	01					CHELTUIELI CURENTE										
	10					TITLUL I CHELTUIELI DE PERSONAL										
	10	01				Cheltuieli salariale in bani	7.920.000		8.420.000	8.420.000	8.420.000	7.363.826	1.056.174	7.163.009		
	10	01	01			Salarii de baza	6.560.000		6.340.000	6.340.000	6.340.000	5.707.313	632.687	5.644.802		
	10	01	12			Indemnizatii platite unor persoane din afara unitatii	6.307.000		6.107.000	6.107.000	6.107.000	5.490.352	616.648	5.426.860		
	10	01	17			Indemnizatii de hrana	2.000	2.000	2.000	2.000	2.000		2.000	2.000		
	10	02				Cheltuieli salariale in natura	275.000	275.000	275.000	275.000	275.000	232.871	42.129	233.180		
	10	02	06			Vouchere de vacanta	105.000	105.000	105.000	105.000	105.000	95.700	9.300	95.700		
	10	03				Contributii	105.000	105.000	105.000	105.000	105.000	95.700	9.300	95.700		
	10	03	07			Contributia asiguratorie pentru munca	148.000	128.000	128.000	128.000	128.000	121.261	6.739	122.242		
	20					TITLUL II BUNURI SI SERVICII	148.000	128.000	128.000	128.000	128.000	121.261	6.739	122.242		
	20	01				Bunuri si servicii	1.352.000	2.052.000	2.052.000	2.052.000	2.052.000	1.629.903	422.097	1.491.447		
	20	01	01			Furnituri de birou	818.000	1.352.000	1.352.000	1.352.000	1.352.000	1.147.812	204.188	1.009.356		
	20	01	03			Incalzit, iluminat si forta motrica	20.000	20.000	20.000	20.000	20.000	19.993	7	16.920		
	20	01	04			Apa, canal si salubritate	110.000	114.000	114.000	114.000	114.000	98.720	15.280	98.720		
	20	01	05			Carburanti si lubrifianti	25.000	25.000	25.000	25.000	25.000	24.233	767	24.233		
	20	01	08			Posta, telecomunicatii, radio, tv, internet	10.000	10.000	10.000	10.000	10.000	10.000		8.350		
	20	01	30			Alte bunuri si servicii pentru intretinere si functionare	170.000	190.000	190.000	190.000	190.000	182.976	7.024	182.976		
	20	02				Reparatii curente	483.000	993.000	993.000	993.000	993.000	811.890	181.110	678.157		
	20	30				Alte cheltuieli	500.000	650.000	650.000	650.000	650.000	441.281	208.719	441.281		
	20	30	04			Chirii	14.000	50.000	50.000	50.000	50.000	40.810	9.190	40.810		
	20	30	30			Alte cheltuieli cu bunuri si servicii	4.000	40.000	40.000	40.000	40.000	35.163	4.837	35.163		
	59					TITLUL XI ALTE CHELTUIELI	10.000	10.000	10.000	10.000	10.000	5.647	4.353	5.647		
	59	40				Sume aferente persoanelor cu handicap neincadrate	28.000	28.000	28.000	28.000	28.000	26.610	1.390	26.760		
							28.000	28.000	28.000	28.000	28.000	26.610	1.390	26.760		

Capi- tol	Sub- capi- tol	Pa- ra- graf	Gru- pa / Titlu	Ar- ti- col	Ali- ne- at	Denumire indicator	Credite de angajament		Credite bugetare		Angajamente bugetare	Angajamente legale	Plati efectuate	Angajamente legale de platit	Cheltuieli efective
							1	2	3	4					
6110						B									
						ORDINE PUBLICA SI SIGURANTA NATIONALA									
			01			CHELTUIELI CURENTE									
			10			TITLUL I CHELTUIELI DE PERSONAL									
			10	01		Cheltuieli salariale in bani	40.002.000		40.652.000	40.652.000	40.652.000	37.330.540	3.321.460	36.538.796	
			10	01	01	Salarii de baza	40.002.000		40.652.000	40.652.000	40.652.000	37.330.540	3.321.460	36.538.796	
			10	01	06	Alte sporuri	36.245.000		36.245.000	36.245.000	36.245.000	34.028.771	2.216.229	33.493.900	
			10	02		Cheltuieli salariale in natura	29.775.000		29.775.000	29.775.000	29.775.000	28.092.974	1.682.026	27.564.918	
			10	02	02	Norme de hrana	28.795.000		28.775.000	28.775.000	28.775.000	27.102.086	1.672.914	26.571.083	
			10	02	06	Vouchere de vacanta	980.000		1.000.000	1.000.000	1.000.000	990.888	9.112	993.835	
			10	03		Contributii	5.800.000		5.800.000	5.800.000	5.800.000	5.318.595	481.405	5.309.356	
			10	03	07	Contributia asiguratorie pentru munca	5.200.000		5.200.000	5.200.000	5.200.000	4.764.453	435.547	4.755.214	
			20			TITLUL II BUNURI SI SERVICII	600.000		600.000	600.000	600.000	554.142	45.858	554.142	
			20	01		Bunuri si servicii	670.000		670.000	670.000	670.000	617.202	52.798	619.626	
			20	01	01	Furnituri de birou	670.000		670.000	670.000	670.000	617.202	52.798	619.626	
			20	01	03	Incalzit, iluminat si forta motrica	3.757.000		4.407.000	4.407.000	4.407.000	3.301.769	1.105.231	3.044.896	
			20	01	04	Apa, canal si salubritate	2.335.000		2.735.000	2.735.000	2.735.000	2.169.189	565.811	2.134.523	
			20	01	05	Carburanti si lubrifianti	31.000		55.000	55.000	55.000	34.900	20.100	26.560	
			20	01	08	Posta, telecomunicatii, radio, tv, internet	144.000		160.000	160.000	160.000	146.725	13.275	139.987	
			20	01	09	Materiale si prestari de servicii cu caracter functional	40.000		40.000	40.000	40.000	26.599	13.401	24.557	
			20	01	30	Alte bunuri si servicii pentru intretinere si functionare	600.000		600.000	600.000	600.000	541.547	58.453	530.758	
			20	02		Reparatii curente	250.000		270.000	270.000	270.000	221.369	48.631	213.865	
			20	03		Hrana	900.000		1.240.000	1.240.000	1.240.000	849.330	390.670	852.952	
			20	03	01	Hrana pentru oameni	370.000		370.000	370.000	370.000	348.719	21.281	345.844	
			20	03	05	Bunuri de natura, obiectelor de inventar	255.000		445.000	445.000	445.000	278.059	166.941	286.782	
			20	05	01	Uniforme si echipament	15.000		15.000	15.000	15.000	12.590	2.410	12.589	
			20	05	01	Uniforme si echipament	15.000		15.000	15.000	15.000	12.590	2.410	12.589	
			20	05	01	Uniforme si echipament	648.000		278.000	278.000	278.000	212.297	65.703	68.893	
			20	05	01	Uniforme si echipament	500.000		170.000	170.000	170.000	154.064	15.936	39.954	





Capi- tol	Sub- capi- tol	Pa- ra- graf	Gru- pa / Titlu	Ar- ti- col	Ali- ne- at	Denumire indicator	Credite de angajament		Credite bugetare		Angajamente bugetare	Angajamente legale	Plati efectuate	Angajamente legale de platit	Cheltuieli efective
							initiale	definitive	initiale	definitive					
						Contributii									
	10	03				Contributia asiguratorie pentru munca			3.000	3.000	3.000			3.000	519
	10	03	07			TITLUL II BUNURI SI SERVICII			3.000	3.000	3.000			3.000	519
	20					Bunuri si servicii			26.196.000	26.460.000	26.460.000			21.425.667	4.780.774
	20	01				Furnituri de birou			4.394.000	4.659.000	4.659.000			3.717.716	887.817
	20	01	01			Materiale pentru curatenie			432.000	430.000	430.000			393.012	36.141
	20	01	02			Incalzit, iluminat si forta motrica			447.000	445.000	445.000			423.400	24.192
	20	01	03			Apa, canal si salubritate			327.000	335.000	335.000			262.324	29.271
	20	01	04			Carburanti si lubrifianti			133.000	125.000	125.000			116.654	7.406
	20	01	05			Piese de schimb			75.000	75.000	75.000			62.014	12.785
	20	01	06			Transport			35.000	35.000	35.000			35.000	
	20	01	07			Posta, telecomunicatii, radio, tv, internet			86.000	85.000	85.000			69.674	8.447
	20	01	08			Materiale si prestari de servicii cu caracter functional			755.000	776.000	776.000			529.054	236.727
	20	01	09			Alte bunuri si servicii pentru inretinere si functionare			158.000	158.000	158.000			142.716	20.644
	20	01	30			Reparatii curente			1.946.000	2.195.000	2.195.000			1.683.868	512.204
	20	02				Hrana			149.000	123.000	123.000			123.000	
	20	03				Hrana pentru oameni			19.596.000	19.583.000	19.583.000			15.787.810	3.775.317
	20	03	01			Medicamente si materiale sanitare			19.596.000	19.583.000	19.583.000			15.787.810	3.775.317
	20	04				Medicamente			41.000	41.000	41.000			40.725	275
	20	04	01			Materiale sanitare			23.000	23.000	23.000			22.725	275
	20	04	02			Bunuri de natura obiectelor de inventar			18.000	18.000	18.000			18.000	
	20	05				Uniforme si echipament			1.105.000	1.158.000	1.158.000			978.301	5.049
	20	05	01			Lenjerie si accesorii de pat			40.000	40.000	40.000			39.231	
	20	05	03			Alte obiecte de inventar			29.000	29.000	29.000			29.000	
	20	05	30			Deplasari, detasari, transferari			1.089.000	1.089.000	1.089.000			910.070	5.049
	20	06							216.000	216.000	216.000			176.652	39.368


Capi- tol	Sub- capi- tol	Pa- ra- graf	Gru- pa/ Titlu	Ar- ticol	Denumire indicator	Credite de angajament		Credite bugetare		Angajamente bugetare	Angajamente legale	Plati efectuate	Angajamente legale de platit	Cheltuieli efective
						initiale	definitive	initiale	definitive					
						1	2	3	4	5	6	7	8=6+7	9
					2									
					20 06 01	Deplasari interne, deplasari, transferati	195.000	195.000	195.000	195.000	195.000	39.368	155.632	39.368
					20 06 02	Deplasari in strainatate	21.000	21.000	21.000	21.000	21.000		21.000	
					20 09	Materiale de laborator	5.000	5.000	5.000	5.000	5.000		5.000	
					20 11	Carti, publicatii si materiale documentare	114.000	114.000	114.000	114.000	114.000	6.129	107.871	547
					20 12	Consultanta si expertiza	2.000	2.000	2.000	2.000	2.000		2.000	
					20 13	Pregatire profesionala	261.000	261.000	261.000	261.000	261.000	17.406	243.594	17.026
					20 14	Protectia muncii	16.000	16.000	16.000	16.000	16.000		16.000	
					20 16	Studii si cercetari	3.000	3.000	3.000	3.000	3.000		3.000	
					20 30	Alte cheltuieli	294.000	279.000	279.000	279.000	279.000	54.982	224.018	55.375
					20 30 03	Prime de asigurare non-viata	4.000	6.000	6.000	6.000	6.000		6.000	
					20 30 04	Chirii	55.000	49.000	49.000	49.000	49.000		49.000	
					20 30 30	Alte cheltuieli cu bunuri si servicii	235.000	224.000	224.000	224.000	224.000	54.982	169.018	55.375
					57	TITLUL VIII ASISTENTA SOCIALA	224.000	244.000	244.000	244.000	244.000	157.065	86.935	150.196
					57 02	Ajutoare sociale	224.000	244.000	244.000	244.000	244.000	157.065	86.935	150.196
					57 02 02	Ajutoare sociale in natura	224.000	244.000	244.000	244.000	244.000	157.065	86.935	150.196
					6710	CULTURA, RECREERE SI RELIGIE	9.330.000	9.241.000	9.241.000	9.241.000	8.324.705	8.324.705	8.324.705	4.373.924
					01	CHELTUIELI CURENTE	9.330.000	9.241.000	9.241.000	9.241.000	8.324.705	8.324.705	8.324.705	4.373.924
					10	TITLUL I CHELTUIELI DE PERSONAL	1.330.000	1.327.000	1.327.000	1.327.000	1.236.729	1.236.729	1.236.729	1.224.895
					10 01	Cheltuieli salariale in bani	1.272.000	1.272.000	1.272.000	1.272.000	1.186.305	1.186.305	1.186.305	1.174.318
					10 01 01	Salarii de baza	1.200.000	1.200.000	1.200.000	1.200.000	1.123.542	1.123.542	1.123.542	1.112.644
					10 01 17	Indemnizatii de hrana	72.000	72.000	72.000	72.000	62.763	62.763	62.763	61.674
					10 02	Cheltuieli salariale in natura	28.000	28.000	28.000	28.000	24.280	24.280	24.280	24.280
					10 02 06	Vouchere de vacanta	28.000	28.000	28.000	28.000	24.280	24.280	24.280	24.280
					10 03	Contributii	30.000	30.000	30.000	30.000	26.144	26.144	26.144	26.297
					10 03 07	Contributia asiguratorie pentru munca	30.000	30.000	30.000	30.000	26.144	26.144	26.144	26.297
					20	TITLUL II BUNURI SI SERVICII	400.000	319.000	319.000	319.000	275.884	275.884	275.884	262.094
					20 01	Bunuri si servicii	293.000	302.000	302.000	302.000	266.933	266.933	266.933	258.443



Capi- tol	Sub- capi- tol	Pa- ra- graf	Gru- pa / Titlu col	Ali- ne- at	Denumire indicator	Credite de angajament		Credite bugetare		Angajamente bugetare	Angajamente legale	Plati efectuate	Angajamente legale de platit	Cheltuieli efective
						initiale	definitive	initiale	definitive					
						1	2	3	4	5	6	7	8	9
	20	01	50		Alte bunuri si servicii pentru intretinere si functionare	528.000	825.000	528.000	825.000	825.000	824.355	645	824.355	824.355
	20	03			Hrana	2.200.000	374.000	2.200.000	374.000	374.000	352.090		352.090	234.852
	20	03	01		Hrana pentru oameni	2.200.000	374.000	2.200.000	374.000	374.000	352.090		352.090	234.852
	20	04			Medicamente si materiale sanitare	1.012.000	319.000	1.012.000	319.000	319.000	220.752		220.752	165.030
	20	04	01		Medicamente	511.000	137.000	511.000	137.000	137.000	75.071		75.071	1.304
	20	04	02		Materiale sanitare	461.000	132.000	461.000	132.000	132.000	111.194		111.194	129.239
	20	04	04		Dezinfectanti	40.000	50.000	40.000	50.000	50.000	34.487		34.487	34.487
	20	05			Bunuri de natura obiectelor de inventar	131.000	71.000	131.000	71.000	71.000	48.300		48.300	48.300
	20	05	01		Uniforme si echipament	25.000	15.000	25.000	15.000	15.000	1.958		1.958	1.958
	20	05	30		Alte obiecte de inventar	106.000	56.000	106.000	56.000	56.000	46.342		46.342	46.342
	20	13			Pregatire profesionala	43.000	18.000	43.000	18.000	18.000	6.725		6.725	6.725
	20	30			Alte cheltuieli	33.000	25.000	33.000	25.000	25.000	24.813		24.813	24.813
	20	30	30		Alte cheltuieli cu bunuri si servicii	33.000	25.000	33.000	25.000	25.000	24.813		24.813	24.813
7010					LOCUINTE, SERVICII SI DEZVOLTARE PUBLICA	33.027.000	27.433.000	33.027.000	27.433.000	27.433.000	21.490.801		21.490.801	15.279.760
	01				CHELTUIELI CURENTE	33.027.000	27.433.000	33.027.000	27.433.000	27.433.000	21.493.157		21.493.157	15.279.760
	10				TITLUL I CHELTUIELI DE PERSONAL	8.050.000	6.795.000	8.050.000	6.795.000	6.795.000	6.522.022		6.522.022	6.004.651
	10	01			Cheltuieli salariale in bani	7.675.000	6.498.000	7.675.000	6.498.000	6.498.000	6.257.825		6.257.825	5.739.577
	10	01	01		Salarii de baza	7.140.000	6.052.000	7.140.000	6.052.000	6.052.000	5.884.429		5.884.429	5.395.913
	10	01	05		Sporuri pentru conditii de munca	51.000	31.240	51.000	31.240	31.240	28.664		28.664	2.576
	10	01	06		Alte sporuri	50.000	36.000	50.000	36.000	36.000	30.564		30.564	30.564
	10	01	17		Indemnizatii de hrana	434.000	359.000	434.000	359.000	359.000	314.168		314.168	313.100
	10	02			Cheltuieli salariale in natura	170.000	136.000	170.000	136.000	136.000	126.650		126.650	126.650
	10	02	06		Vouchere de vacanta	170.000	136.000	170.000	136.000	136.000	126.650		126.650	126.650
	10	03			Contributii	205.000	161.000	205.000	161.000	161.000	137.547		137.547	138.424
	10	03	07		Contributia asiguratorie pentru munca	205.000	161.000	205.000	161.000	161.000	137.547		137.547	138.424
	20				TITLUL II BUNURI SI SERVICII	24.977.000	20.638.000	24.977.000	20.638.000	20.638.000	14.971.135		14.971.135	9.275.109
	20	01			Bunuri si servicii	14.593.000	14.557.000	14.593.000	14.557.000	14.557.000	10.440.435		10.440.435	4.814.208



Capi- tol	Sub- capi- tol	Pa- ra- graf	Gru- pa / Titlu	Ar- ti- col	Ali- ne- at	Denumire indicator	Credite de angajament		Credite bugetare		Angajamente bugetare	Angajamente legale	Plati efectuate	Angajamente legale de platit	Cheltuieli efective
							initiale	definitive	initiale	definitive					
							2	4	5	6	7	8	9		
						PRECEDENTI SI RECUPERATE IN ANUL CURENT									
			85	01		Plati efectuate in anii precedenti si recuperate in anul curent					-2.356	-2.356	-2.356		
			85	01	01	Plati efectuate in anii precedenti si recuperate in anul curent (SF)					-2.356	-2.356	-2.356		
						excedent/deficit sect funct		646.000					1.072.710		



Conducatorul compartimentului  
financiar-contabil







Capi- toli	Sub- capitoli	Pa- ra- graf	Gru- puri	Ar- ticole	Al- te	Denumirea bugetar	Credite de angajament		Credite bugetare		Angajamente bugetare	Angajamente regale	Plati efectuate	Angajamente lecare de platit	Cheltuieli efective
							initiale	definitive	initiale	definitive					
						transport									
	71	01	03			Mobilier, aparatura birou si alte active corporale	65.000	95.000	95.000	38.150	38.150	38.150			466.368
	71	01	30			Alte active fixe (inclusiv reparatii capitale) excedenti/deficit sect dezv	536.000	314.000	310.049	310.049	310.049	310.049			148.147
9910	97						-652.000	26.000					925		76.875

Conducatorul institutiei,

Conducatorul compartimentului  
financiar-contabil