



**SECTORUL 6
AL MUNICIPIULUI
BUCUREȘTI**

DIRECȚIA ECONOMICĂ

SECTORUL 6
AL MUNICIPIULUI BUCUREȘTI
REGISTRATURA GENERALĂ
Nr. 17629
Zi. 28 Luna 04 Anul 2022


CĂTRE,

DIRECȚIA ECONOMICĂ
NUMĂR DE TELEFON: +40 0376 204 319
ADRESĂ POȘTALĂ: CALEA PLEVNEI, NR. 147-149,
SECTOR 6 BUCUREȘTI
E-MAIL: PRIM6@PRIMARIE6.RO
WWW.PRIMARIE6.RO

**DIRECȚIA GENERALĂ REGIONALĂ A FINANTELOR PUBLICE A MUNICIPIULUI
BUCUREȘTI ACTIVITATEA DE TREZORERIE ȘI CONTABILITATE PUBLICĂ A
MUNICIPIULUI BUCUREȘTI**

Vă transmitem alăturat, în copie și în format electronic, situațiile financiare la data de 31.03.2022 pentru Consiliul Local sector 6 București conform OMF nr.6/04.01.2022 privind transmiterea situațiilor financiare anuale centralizate întocmite de instituțiile publice la 31 decembrie 2021 și pentru completarea Anexei nr.2 la OMFP nr.1177/2018 pentru aprobarea Normelor metodologice privind întocmirea și depunerea situațiilor financiare ale instituțiilor publice la 31 decembrie 2017 și pentru modificarea și completarea altor norme metodologice în domeniul contabilității; - OMF nr.494/12.04.2021 privind transmiterea situațiilor financiare trimestriale centralizate întocmite de instituțiile publice și pentru modificarea și completarea unor ordine ale ministrului finanțelor publice în domeniul contabilității instituțiilor publice; - formularele de situații financiare actualizate ce se întocmesc de instituțiile publice la 31 martie 2021, OMFP nr.1865/15.04.2020 privind transmiterea situațiilor financiare trimestriale centralizate întocmite de instituțiile publice și de modificare a Ordinului ministrului finanțelor publice nr. 640/2017 pentru aprobarea Normelor metodologice privind întocmirea și depunerea situațiilor financiare trimestriale ale instituțiilor publice, precum și a unor raportări financiare lunare în anul 2017, pentru modificarea și completarea Normelor metodologice privind organizarea și conducerea contabilității instituțiilor publice, Planul de conturi pentru instituțiile publice și instrucțiunile de aplicare a acestuia, aprobate prin Ordinul ministrului finanțelor publice nr.1.917/2005, precum și pentru modificarea și completarea altor norme metodologice în domeniul contabilității publice.

DIRECȚIA GENERALĂ REGIONALĂ
A FINANTELOR PUBLICE BUCUREȘTI
ACTIVITATEA DE TREZORERIE
ȘI CONTABILITATE PUBLICĂ
MBR. TRZ. 26806
ZIUA 28 LUNA 04 ANUL 2022



DIRECTOR EXECUTIV,
BOGDAN CIOCÎRLAN



**SECTORUL 6
AL MUNICIPIULUI
BUCUREȘTI**
DIRECȚIA ECONOMICĂ

DIRECȚIA ECONOMICĂ
NUMĂR DE TELEFON: +40 0376 204 319
ADRESĂ POȘTALĂ: CALEA PLEVNEI, NR. 147-149,
SECTOR 6 BUCUREȘTI
E-MAIL: PRIM6@PRIMARIE6.RO
WWW.PRIMARIE6.RO

CĂTRE,

**DIRECȚIA GENERALĂ REGIONALĂ A FINANȚELOR PUBLICE A MUNICIPIULUI
BUCUREȘTI ACTIVITATEA DE TREZORERIE ȘI CONTABILITATE PUBLICĂ A
MUNICIPIULUI BUCUREȘTI**

Vă informăm că Sectorul 6 al Municipiului București în trimestrul I al anului 2022 nu a participat la nicio societate comercială cu capitalul social.

**PRIMAR,
CIPRIAN CIUCU**



**DIRECTOR EXECUTIV,
BOGDAN CIOCÎRLAN**



RAPORT EXPLICATIV

privind situația financiară la 31 martie 2022 centralizată la nivelul ordonatorului principal de credite

Pentru instituțiile publice, documentul oficial de prezentare a situației patrimonialului, îl reprezintă situațiile financiare.

Situațiile financiare au fost întocmite în conformitate cu prevederile Legii 82/1991, republicată, precum și în baza O.M.F.P. nr.1917/2005, completat și modificat prin O.M.F.P. nr.616/2006 a OMFP nr.1998/09.04.2019 pentru aprobarea Normelor metodologice privind întocmirea și depunerea situațiilor financiare trimestriale și a unor rapoartări financiare lunare ale instituțiilor publice în anul 2019, OMF nr.411/30.03.2022 privind transmiterea situațiilor financiare trimestriale centralizate întocmite de instituțiile publice și pentru modificarea și completarea unor ordine ale ministrului finanțelor publice în domeniul contabilității instituțiilor publice OMF nr.6/04.01.2022 privind transmiterea situațiilor financiare trimestriale centralizate întocmite de instituțiile publice.

Situațiile financiare încheiate la 31 martie 2022 cuprind:

1. Bilanțul;
2. Contul de rezultat patrimonial;
3. Flux trezorerie- centralizator;
4. Flux trezorerie;
5. Disponibil din mijloace cu destinație specială;
6. Venit cheltuieli excedent BL;
7. Situația plăților efectuate la titlul 56;
8. Situația plăților efectuate la titlul 58;
9. Plăți restante – total;
10. Situația plăților restante și arieratelor;
11. Situația activelor și datorii financiare ale instituțiilor publice din administrația locală;
12. Contul de execuție al Bugetului local - Venituri 02;
13. Contul de execuție al Bugetului Local- cheltuieli 02;
14. Contul de execuție al Bugetului de Venituri proprii și Subvenții – venituri 10;
15. Contul de execuție al Bugetului Venituri proprii și Subvenții – Cheltuieli 10;
16. Raport de analiză pe baza de bilanț care cuprinde, politici contabile și note explicative;
17. Informații privind soldul conturilor de venituri și finanțări precum și



- soldul conturilor de cheltuieli din contul rezultatului patrimonial;
18. Raport de analiză pe bază de bilanț care conține politici contabile și notă explicativă privind stocurile, creanțele, datoriile capitalurilor, execuția bugetelor de venituri și cheltuieli și alte note;
19. Notă explicativă plăți restante;
20. Notă cu privire la datorii contingente;

Bilanțul contabil încheiat la 31 martie 2022 a fost întocmit, în baza bilanțelor de verificare a conturilor sintetice.

Totalul activelor necurente la sfârșitul perioadei a fost de 8.438.735.871 lei se compune din valoarea activelor fixe necorporale, instalații tehnice, mijloace de transport, mobilier, aparatură birotică, terenuri și clădiri.

Totalul activelor curente la sfârșitul perioadei a fost de 973.048.460 lei și se compune din stocuri, creanțe bugetare, conturi de trezorerie și conturi la bănci.

Totalul datoriilor la sfârșitul perioadei a fost de 1.554.876.438 lei și se compun din datorii către furnizori, împrumuturi pe termen lung, provizioane, salariile angajaților, alte drepturi cuvenite altor categorii de persoane, contribuții sociale, venituri în avans.

Totalul capitalurilor proprii a fost la sfârșitul perioadei de 7.856.907.893 lei și este rezultatul diferenței dintre totalul activelor și totalul datoriilor.

Contul de rezultat patrimonial – reprezintă situația veniturilor, finanțărilor și cheltuielilor din cursul exercițiului curent. Veniturile, finanțările și cheltuielile sunt prezentate după natura, sursa sau destinația lor indiferent dacă au fost încasate sau nu și plătite sau nu.

În contul de rezultat patrimonial sunt prezentate veniturile și cheltuielile în următoarea structură:

- Venituri operaționale;
- Cheltuieli operaționale;
- Venituri financiare;
- Cheltuieli financiare;
- Venituri extraordinare;
- Cheltuieli extraordinare.

Situația fluxurilor de trezorerie – prezintă existența și mișcările de numerar, divizate în: fluxuri de trezorerie din activitatea operațională, din activitatea de investiții și din activitatea de finanțare. Formularul s-a completat cu informații privind încasări și plăți efectuate, preluate din rulajele fiecarui cont de la trezorerie sau bănci.



Contul de execuție bugetară – cuprinde toate operațiunile financiare din 31 martie 2022 cu privire la veniturile încasate și plățile efectuate, în structura în care au fost aprobate prin buget.

Elementele prezentate în situațiile financiare se evaluează în conformitate cu principiile contabile generale, conform contabilității de angajamente. Nu s-au făcut compensări între elementele de activ și de datorii, sau între elementele de venituri și cheltuieli.

Informațiile contabile prezentate în situațiile financiare sunt credibile, respectă realitatea economică a evenimentelor.

POLITICI CONTABILE

În conformitate cu Ordinul Ministrului Finanțelor Publice nr.1917/2005 pentru aprobarea Normelor metodologice privind organizarea și conducerea contabilității instituțiilor publice, Ordinul Ministrului Finanțelor Publice nr.616/2006 pentru aprobarea Normelor metodologice privind întocmirea, semnarea, depunerea, componența și modul de completare a situațiilor financiare trimestriale ale instituțiilor publice, O.M.F.P. nr. 1762/05.04.2018 pentru aprobarea Normelor metodologice privind întocmirea și depunerea situațiilor financiare ale instituțiilor publice pe anul 2018, OMFP nr.1998/09.04.2019 pentru aprobarea Normelor metodologice privind întocmirea și depunerea situațiilor financiare trimestriale și a unor raportări financiare lunare ale instituțiilor publice în anul 2019, precum și pentru modificarea și completarea altor norme metodologice în domeniul contabilității publice, OMF nr.494/12.04.2021 privind transmiterea situațiilor financiare trimestriale centralizate întocmite de instituțiile publice și pentru modificarea și completarea unor ordine ale ministrului finanțelor publice în domeniul contabilității instituțiilor publice; - formularele de situații financiare actualizate ce se întocmesc de instituțiile publice la 31 martie 2021, OMF nr.6/04.01.2022 privind transmiterea situațiilor financiare anuale centralizate întocmite de instituțiile publice la 31 decembrie 2021 și pentru completarea Anexei nr.2 la OMFP nr.1177/2018 pentru aprobarea Normelor metodologice privind întocmirea și depunerea situațiilor financiare ale instituțiilor publice la 31 decembrie 2017 și pentru modificarea și completarea altor norme metodologice în domeniul contabilității și OMF nr.411/30.03.2022 privind transmiterea situațiilor financiare trimestriale centralizate întocmite de instituțiile publice și pentru modificarea și completarea unor ordine ale ministrului finanțelor publice în domeniul contabilității instituțiilor publice., conducerea Sectorului 6 al Municipiului București a procedat la elaborarea politicilor contabile – un set de proceduri pentru toate operațiunile derulate, pornind de la întocmirea documentelor justificative până la întocmirea situațiilor financiare trimestriale și anuale, cu respectarea principiilor de bază ale contabilității de angajamente.



Scopul politicilor contabile este de a stabili metode contabile (metode detaliate de evaluare, măsurare, și constatare) alese dintr-un cadru general acceptate de legislația în vigoare, care să fie utilizate permanent și care să ofere o imagine fidelă a instituției publice, a poziției sale financiare, a performanțelor sale și a evoluției poziției sale financiare.

În acest context, conducerea Sectorului 6 al municipiului București, consideră că aceste aspecte trebuie să se respecte și în modul de lucru al instituției respectând anumite reguli și practici specifice activității sale în scopul de a reflecta cu fidelitate efectele tranzacțiilor desfășurate.

Astfel, s-au stabilit următoarele:

1. Toate operațiunile economice și financiare se înregistrează în contabilitate pe baza unor documente justificative (prevăzute de lege pentru diferite operațiuni), documente ce angajează răspunderea persoanelor care le-au întocmit, vizat și aprobat, precum și a celor care le-au înregistrat în contabilitate.

2. Forma de înregistrare în contabilitate a operațiunilor economico-financiare este „maestru-șah”, iar principalele registre și formulare care se utilizează este: Registru-jurnal, Registru-inventar, Cartea Mare, Balanța de verificare.

3. Situațiile financiare trimestriale utilizate sunt: bilanțul, contul de rezultat patrimonial, situația fluxurilor de trezorerie, situația modificărilor în structura activelor, contul de execuție bugetar și anexe la situațiile financiare care includ politici contabile și note explicative.

4. Inventarierea patrimoniului instituției se face cel puțin o dată pe an, înaintea situațiilor financiare anuale. Evaluarea elementelor de activ și pasiv, cu ocazia inventarierii, se face la valoarea actuală a fiecărui element, denumită valoarea de inventar.

5. Evaluarea și înregistrarea în contabilitate a bunurilor la data intrării în patrimoniu se face la valoarea de intrare (valoarea contabilă), care se stabilește:

- la cost de achiziție-pentru bunuri procurate cu titlu oneros;
- la cost de producție-pentru bunurile produse în instituție;
- la valoarea justă-pentru bunurile obținute cu titlu gratuit.

6. Activele fixe corporale și necorporale se prezintă în bilanț la valoarea de intrare. Amortizarea se calculează folosind metoda amortizării liniare. Valorificarea și scoaterea din funcțiune a activelor fixe se face numai cu aprobarea Hotărârea Consiliului Local.

7. Stocurile se înregistrează în contabilitate la costul de achiziții. Stocurile cuprind materii prime, materiale și alte consumabile ce urmează să fie folosite în desfășurarea activității curente a instituției (rechizite, hârtie de scris, hârtie xerox, materiale cu caracter funcțional, alte bunuri pentru întreținere și funcționar), precum și cele de întreținere și curățenie, iar la sfârșit se întocmesc bonuri de consum și se înregistrează la bunuri de natura cheltuielii pe capitole și articole bugetare.



Costul bunurilor de natura stocurilor se recunosc în momentul consumului acestora, cu excepția materialelor de natura obiectelor de inventar al căror cost se recunoaște în momentul scoaterii din folosință.

8. Creanțele instituției se înregistrează în contabilitate la valoarea nominală.

Operațiunile privind încasările și plățile în valută se înregistrează în contabilitate la cursul zilei, comunicat de BNR, iar operațiunile de vânzare-cumpărare de valută se înregistrează la cursul utilizat de banca comercială la care se efectuează schimbul valutar.

9. Datoriile instituției publice se înregistrează în contabilitate la valoarea nominală. În activitatea instituției există:

- datorii pe termen scurt (sub un an),
- datorii pe termen lung (peste un an).

10. Capitalurile instituției cuprind: fondurile, rezultatul patrimonial, rezultatul reportat, rezervele din reevaluare.

Fondurile instituției se includ în categoria fondurilor care alcătuiesc domeniul privat al unităților administrativ teritoriale.

Rezultatul patrimonial se stabilește lunar prin închiderea conturilor de venituri-finanțări și a conturilor de cheltuieli. La începutul exercițiului, soldul contului de rezultat patrimonial de la sfârșitul anului se transferă asupra rezultatului reportat.

Rezultatul reportat, exprimă rezultatul patrimonial al exercițiilor financiare anterioare.

Reevaluarea activelor fixe se face la valoarea determinată, în baza metodelor și procedurilor de evaluare și conform reglementărilor legale.

Modificarea politicilor contabile se va face doar dacă sunt cerute de lege sau au ca rezultat informații mai relevante referitoare la instituție. Această modificare va fi menționată în notele explicative care însoțesc situațiile financiare.

În situațiile financiare prezente sunt incluse rezultatele financiare ale instituțiilor publice subordonate de primarie, centralizate pe baza situațiilor financiare prezentate de instituții. Toate situațiile financiare au fost întocmite și verificate pe baza bilanțelor sintetice și analitice care se constituie ca anexe la situațiile financiare ale instituțiilor subordonate.



NOTE EXPLICATIVE

ACTIVE FIXE

lei

DENUMIREA ELEMENTULUI	Valoare brută			
	Sold la 31.12.2021	Creșteri	Reduceri	Sold la 31.03.2022
0	1	2	3	4=1+2-3
Active fixe necorporale	6.003.081		272.231	5.730.850
Terenuri și clădiri	8.159.145.426	219.524.769		8.378.670.195
Instalații tehnice, mij.de transport mobilier, aparatură birotică și alte active	48.244.063		529.260	47.714.803
Active fixe necurente	3.343	0	0	3.343
Creanțe necurente	6.615.041	1.639		6.616.680
TOTAL ACTIVE NECURENTE	8.220.010.954	219.526.408	801.491	8.438.735.871

Amortizarea mijloacelor fixe este calculată utilizând metoda liniară, după cum urmează :

- Construcții : 10 – 50 ani;
- echipamente tehnologice : 3 – 15 ani;
- aparate și instalații de măsură și control : 3 – 10 ani;
- mijloace de transport, mobilier, aparatura birotică : 5 – 15 ani .



Mijloacele fixe sunt amortizate începând cu luna următoare punerii în funcțiune conform normelor legale .

STOCURI

Stocurile la data de 31 martie 2022, sunt în sumă de 121.551.805 lei și cuprind: stocuri de natura obiectelor de inventar.

Stocurile se înregistrează în contabilitate la costul de achiziție.

Costurile stocurilor de materii și materiale se recunosc în momentul consumului acestora.

Costul materialelor de natura obiectelor de inventar se recunoaște în momentul scoaterii din folosință.

La ieșirea din gestiune se evaluează și se înregistrează în contabilitate prin metoda bon de consum.

Situația stocurilor se prezintă astfel :

Elemente de stocuri	Sold la: 31.12.2021	Sold la: 31.03.2022
a) Materiale consumabile compuse din :		
- materiale auxiliare		
b) Obiecte de inventar	119.690.910	121.551.805
Valoare stoc final	119.690.910	121.551.805

Stocurile s-au majorat în trimestrul I 2022 față de anul 2021 cu suma de 1.860.895 lei.



CREANȚE

lei

TIP CREANȚĂ	Sold 31.03.2022	Termen de lichiditate	
		Sub 1 an	Peste 1 an
I. CREANȚE NECURENTE- sume ce urmează a fi incasate într-o perioadă mai mare de 1 an:	6.616.680		6.616.680
- clienți cu termen peste 1 an			
- clienți incerți sau în litigiu			
- alte creanțe în legătură cu personalul			
- debitori peste 1 an	6.419.186		6.419.186
II. CREANȚE CURENTE-sume ce urmează a fi încasate într- o perioadă mai mică de 1 an:	460.099.691	460.099.691	
1. Creanțe din operațiuni comerciale, avansuri și alte decontări:	55.017.233	55.017.233	
- clienți cu termen sub 1 an	37.312.045	37.312.045	
- clienți incerti sau în litigiu			
- alte creanțe în legătură cu personalul			
- clienți – facturi de întocmit			
- debitori sub 1 an			
- decontări între instituția superioară și instituția subordonată			
2. Creanțe bugetare	340.671.806	340.671.806	
-asigurări sociale			
-asigurări pentru șomaj			
-debitori			
-creanțe ale bugetului consolidat	334.952.647	334.952.647	



**SECTORUL 6
AL MUNICIPIULUI
BUCUREȘTI**
DIRECȚIA ECONOMICĂ

- decontări între instituția superioară și instituția subordonată			
3. Imprumut termen scurt			
4. Creanțe din operațiuni cu fonduri externe nerambursabile și fonduri de la buget	16.204.479	16.204.479	
5. Împrumuturi pe termen scurt acordate	48.206.173	48.206.173	
TOTAL CREANȚE	466.716.371	460.099.691	6.616.680

Creanțele bugetare sunt compuse din impozite și taxe de la populație și de la persoanele juridice după cum urmează:

- impozit clădiri persoane fizice;
- impozit clădiri persoane juridice ;
- impozit teren persoane fizice ;
- impozit teren persoane juridice ;
- impozit teren extravilan ;
- impozit pe mijloace de transport persoane fizice;
- impozit pe mijloace de transport persoane juridice ;
- venituri din amenzi;
- taxe speciale.

Total creanțe: 466.716.371 lei

DATORII:

TIP DATORIE	Sold 31.03.2022	Termen de exigibilitate		din care:
		sub un an	între 1-5 ani	Plăți restanțe
I. DATORII NECURENTE- sume ce urmează a fi				



**SECTORUL 6
AL MUNICIPIULUI
BUCUREȘTI**
DIRECȚIA ECONOMICĂ

plătite după o perioadă mai mare de 1 an:	1.432.081.435	9.628.246	1.422.453.189	1.467.877
- furnizori	9.628.246	9.628.246		
- furnizori de active fixe peste 1 an	0		0	
- creditori peste 1 an	1.422.353.189		1.422.353.189	
- provizoane	100.000		100.000	
II. DATORII CURENTE- sume ce urmează a fi plătite într-o perioadă de până la 1 an:	122.795.003	122.795.003		
1.Datorii comerciale, avansuri și alte decontări:	35.509.591	24.418.095		
- furnizori				
- furnizori de active fixe peste 1 an				
- furnizori - facturi nesosite				
- clienți - creditori				
- creditori sub 1 an				
- decontări între instituția superioară și instituția subordonată				
2.Datorii către bugete	31.543.058	31.543.058		
3.Datorii din operațiuni cu Fonduri externe nerambursabile și fonduri de la buget, alte datorii către alte organisme internaționale	443.846	443.846		
4.Împrumuturi pe termen scurt -sume ce urmează a fi plătite într-o perioadă de până la 1 an	48.206.173	48.206.173		



5.Împrumuturi pe termen lung - ce urmează a fi plătite în cursul exercițiului curent	77.469	77.469		
6.Salariile angajaților	6.455.772	6.455.772		
7.Alte drepturi cuvenite altor categorii de persoane (pensii, indemnizații, burse)	346.965	346.965		
8.Venituri în avans	212.129	212.129		
9.Provizioane	0	0		
TOTAL DATORII	1.554.876.438	132.423.249	1.422.453.189	1.467.877

Situația vechimii datoriilor la data de 31.03.2022 este:

- Vechime <30 de zile - 1.467.877 lei
- Vechime >30 de zile - 0 lei
- Vechime > 90 de zile - 0 lei
- Vechime >120 de zile - 0 lei
- Vechime >360 de zile -

EXECUȚIA BUGETULUI DE VENITURI ȘI CHELTUIELI

Contul de executie bugetară - cuprinde toate operațiunile financiare ale trimestrului I 2022 cu privire la veniturile încasate și plățile efectuate, în structura în care au fost aprobate prin buget.

Conform prevederilor Legii 273 / 2006, privind finanțele publice locale acesta conține la partea de venituri:

- prevederi bugetare aprobate la finele perioadei de raportare,
- prevederi bugetare trimestriale cumulate,
- drepturi constatate,
- încasări realizate,
- drepturi constatate de încasat.

la partea de cheltuieli:

- credite bugetare aprobate la finele perioadei de raportare,



- credite bugetare definitive,
- angajamente bugetare,
- angajamente legale,
- plăți efectuate,
- angajamente legale de plătit,
- cheltuieli efective (costuri, consumuri).

La data de 31.03.2022, Contul de execuție al bugetului local se prezintă astfel:

- la partea de venituri - prevederi bugetare aprobate		
la finele perioadei de raportare	1.388.198.010 lei	
- prevederi bugetare definitive	438.086.750 lei	
- drepturi constatate	782.844.484 lei	
- încasări realizate	444.264.050 lei	
- drepturi constatate de încasat	334.952.647 lei	
- la partea de cheltuieli - credite bugetare aprobate		
la finele perioadei de raportare	1.434.702.000 lei	
- credite bugetare trimestriale cumulate	431.611.000 lei	
- angajamente bugetare	508.499.503 lei	
- angajamente legale	496.387.978 lei	
- plăți efectuate	169.099.757 lei	
- angajamente legale de plătit	327.288.221 lei	

Potrivit contabilității de angajamente, veniturile încasate reprezintă impozite, taxe, contribuții și alte sume de încasat potrivit legii, precum și prețul bunurilor vândute și a serviciilor prestate. Veniturile au fost înregistrate în contabilitate pe baza borderoului desfășurător a încasărilor, documente care atestă constituirea dreptului de creanță.

Veniturile totale față de bugetul aprobat pe trimestrul I al anului 2022 sunt realizate în procent de 101,41 %, fiind compuse din următoarele categorii de venituri:

Denumire indicatori	Cod	Credite bugetare aprobate la	Credite bugetare	Încasări realizate	Grad realiz.
---------------------	-----	------------------------------	------------------	--------------------	--------------



**SECTORUL 6
AL MUNICIPIULUI
BUCUREȘTI**
DIRECȚIA ECONOMICĂ

		finele perioadei de raportare	trimestriale cumulate		%
Venituri =(A+B+C+D+E)		1.388.198.010	438.086.750	444.264.050	101,41
A. Venituri fiscale		1.143.193.040	376.398.010	388.779.152	103,29
A1 Impozit pe venit	04.02	739.660.040	184.915.010	192.357.767	104,02
A3 Impozite si taxe pe proprietate	07.02	191.001.000	124.000.000	132.549.605	106,89
A4 Impozite si pe bunuri și servicii	11.02 12.02 15.02 16.02	187.532.000	55.483.000	41.780.083	75,30
A6 Alte impozite și taxe fiscale	18.02	25.000.000	12.000.000	22.091.697	184,10
B. Venituri nefiscale		21.842.000	5.897.000	6.752.968	114,52
Venituri din proprietate	30.02	2.000.000	600.000	389.073	64,85
Venituri din dobânzi	31.02	0	0	643.512	
Vânzări de bunuri și servicii	33.02	19.842.000	5.297.000	5.720.383	107,99
Venituri din tx administrative	34.02	70.000	20.000	13.676	68,38
Amenzi, penalități	35.02	15.101.000	4.026.000	4.784.416	118,83
Diverse venituri	36.02	2.650.000	743.000	373.895	50,32
Transferuri voluntare	37.02	0	0	0	0
C. Venituri din capital	39.02	20.000	5.000	1.486	29,72



**SECTORUL 6
AL MUNICIPIULUI
BUCUREȘTI**
DIRECȚIA ECONOMICĂ

D. Operațiuni financiare	40.02	0	0	46.503.987	0
E. Subvenții de la bugetul de stat	42.02	16.006.000	4.002.000	440.948	11,02
Subvenții de la alte administrații	43.02	0	0	0	0
G. Instrumente structurale	45.02	0	0	0	0
Alte sume primite de la U.E.	46.02	11.700.000	2.925.000	0	0
Sume primite de la UE în contul plăților efectuate și prefinanțări aferente cadrului financiar 2014-2018	48.02	195.436.970	48.859.740	1.785.509	3,65

Plățile bugetului local s-au efectuat în proporție de 39,18 % față de creditele bugetare definitive pe trimestrul I al anului 2022.

	Credite bugetare aprobate la finele perioadei de raportare	Credite bugetare trimestriale cumulate	Plăți efectuate	%
Cheltuieli totale, din care:	1.434.702.000	431.611.000	169.099.757	39,18



**SECTORUL 6
AL MUNICIPIULUI
BUCUREȘTI**
DIRECȚIA ECONOMICĂ

Autorități publice și acțiuni externe	240.962.000	103.717.000	19.195.677	18,51
Alte servicii publice generale	14.190.000	5.722.000	2.150.600	37,58
Tranzacții privind datoria publică și împrumuturi	36.401.000	10.901.000	8.407.161	77,12
Apărare	500.000	164.000	78.791	48,04
Ordine publică și siguranță națională	53.984.000	14.847.000	10.515.097	70,82
Invățământ	223.573.000	86.176.000	21.587.660	25,05
Sănătate	5.036.000	565.000	28.679	5,08
Cultură, recreere și religie	129.329.000	33.508.000	17.300.010	51,63
Asigurări și asistență socială	280.937.000	92.075.000	57.728.431	62,70
Locuințe, servicii și dezvoltare publică	183.906.000	20.561.000	12.817.476	62,34
Protecția mediului	119.411.000	40.410.000	13.644.000	33,76
Transporturi	146.473.000	22.965.000	5.646.175	24,59

Din contul de execuție al bugetului local rezultă un excedent de 275.164.333 lei, diferența dintre veniturile încasate și plăți efectuate.

Plățile efectuate din bugetul local au fost acoperite din veniturile încasate.

Plățile nete de casă s-au efectuat în limita creditelor deschise, pe fiecare articol bugetar.

Pentru cheltuielile materiale, utilizarea creditelor s-a făcut în conformitate cu destinația aprobată prin buget.

Creditele bugetare aprobate, au fost utilizate conform clasificății economice, după natura și efectul lor economic și conform clasificății funcționale după destinația lor în baza activității și obiectivele ce au definit necesitățile publice, astfel încât au fost respectate prevederile legale privind modul de utilizare a creditelor.

Creditele deschise și plățile nete de casă efectuate pe capitole și subcapitole ale clasificății bugetare corespund cu datele din extrasele de cont emise de Trezoreria Sectorului 6.

La data de 31.03.2022, contul de execuție al bugetului instituțiilor publice și activităților finanțate integral sau parțial din venituri proprii se prezintă astfel:



**SECTORUL 6
AL MUNICIPIULUI
BUCUREȘTI**
DIRECȚIA ECONOMICĂ

-la partea de venituri	- prevederi bugetare aprobate la finele perioadei de raportare	136.347.000 lei
	- prevederi trimestriale cumulate	34.823.000 lei
	- drepturi constatate	59.753.267 lei
	- încasări realizate	25.085.579 lei
	- drepturi constatate de încasat	34.667.688 lei

- la partea de cheltuieli	- credite bugetare aprobate la finele perioadei de raportare	143.422.000 lei
	- credite bugetare trimestriale cumulate	42.187.000 lei
	- angajamente bugetare	41.179.254 lei
	- angajamente legale	41.179.254 lei
	- plăți efectuate	21.210.877 lei
	- angajamente legale de plătit	19.968.377 lei

Veniturile totale față de bugetul definitiv pe trimestrul I al anului 2022 sunt realizate în procent de 72,04 %, fiind compuse din următoarele categorii de venituri:

lei

	Prevederi bugetare aprobate la finele perioadei de raportare	Prevederi bugetare trimestriale cumulate	Încasări realizate	%
Venituri totale	136.347.000	34.823.000	25.085.579	72,04
Venituri din proprietate	3.935.000	1.766.000	376.934	21,34
Venituri din prestări service și alte activități	42.338.000	12.536.000	9.859.975	78,65
Diverse venituri	7.058.000	1.773.000	2.531.829	142,80



**SECTORUL 6
AL MUNICIPIULUI
BUCUREȘTI**
DIRECȚIA ECONOMICĂ

Transferuri voluntare	506.000	404.000	52.188	12,92
Venituri din valorificarea unor bunuri	5.000	5.000	0	0
Încasări din rambursări	0,00	0,00	1.697.142	0
Alte operațiuni financiare	0,00	0,00	5.044	0
Subvenții primite de la alte administrații	90.069.000	20.516.000	13.146.484	64,08

Cheltuielile bugetului instituțiilor publice și activităților finanțate integral sau parțial din venituri proprii și subvenții s-au efectuat în proporție de 50,28 % față de creditele bugetare definitive pe trimestrul I al anului 2022.

lei

	Credite bugetare aprobate la finele perioadei de raportare	Credite bugetare trimestriale cumulate	Plăți efectuate	%
Cheltuieli totale, din care:	143.422.000	42.187.000	21.210.877	50,28
Alte servicii publice generale	11.490.000	2.581.000	2.114.141	81,91



Ordine publică și siguranța națională	53.794.000	14.822.000	9.927.091	66,96
Învățământ	27.273.000	11.196.000	3.720.765	33,23
Cultură, recreere și religie	5.000.000	1.169.000	486.597	41,63
Asigurări și asistență socială	3.696.000	1.170.000	397.361	33,96
Locuințe, servicii și dezvoltare publică	42.169.000	11.249.000	4.564.922	40,58

La data de 31.03.2022, contul de execuție al bugetului creditelor externe se prezintă astfel:

-la partea de venituri	- prevederi bugetare aprobate la finele perioadei de raportare	96.006.000 lei
	- prevederi bugetare trimestriale cumulate	21.775.000 lei
	- drepturi constatate	6.322.541 lei
	- încasări realizate	6.322.541 lei
	- drepturi constatate de incasat	0 lei
- la partea de cheltuieli	- credite bugetare aprobate la finele perioadei de raportare	96.006.000 lei
	- credite bugetare trimestriale cumulate	21.775.000 lei
	- angajamente bugetare	7.970.084 lei
	- angajamente legale	7.970.084 lei
	- plăți efectuate	6.322.541 lei
	- angajamente legale de plătit	1.647.543 lei

Veniturile totale față de bugetul definitiv pe trimestrul I al anului 2022 sunt realizate în procent de 29,03 %, fiind compuse din următoarele categorii de venituri:



lei

	Prevederi bugetare aprobate la finele perioadei de raportare	Prevederi bugetare trimestriale cumulate	Încasări realizate	%
Venituri totale	96.006.000	21.775.000	6.322.541	29,03
Operațiuni financiare	96.006.000	21.775.000	6.322.541	29,03

Din bugetul creditelor externe s-au efectuat plăți în proporție de 29,03 % față de creditele bugetare trimestriale cumulate pe trimestrul I al anului 2022.

lei

	Credite bugetare aprobate la finele perioadei de raportare	Credite bugetare trimestriale cumulate	Plăți efectuate	%
Cheltuieli totale, din care:	96.006.000	21.775.000	6.322.541	29,03
Învățământ	93.480.000	21.775.000	6.322.541	29,03
Locuințe, servicii și dezvoltare publică	2.526.000	0	0	0

La data de 31.03.2022, contul de execuție al bugetului creditelor interne se prezintă astfel:

-la partea de venituri	- prevederi bugetare aprobate la finele perioadei de raportare	27.249.000 lei
	- prevederi bugetare trimestriale cumulate	6.812.000 lei
	- drepturi constatate	3.553.301 lei
	- încasări realizate	3.553.301 lei



- la partea de cheltuieli	- drepturi constatate de încasat	0 lei
	- credite bugetare aprobate la finele perioadei de raportare	27.249.000 lei
	- credite bugetare trimestriale cumulate	6.812.000 lei
	- angajamente bugetare	3.553.301 lei
	- angajamente legale	3.553.301 lei
	- plăți efectuate	3.553.301 lei
	- angajamente legale de plătit	0 lei

Veniturile totale față de bugetul trimestrial cumulat pe trimestrul I al anului 2022 sunt realizate în procent de 52,16 %, fiind compuse din următoarele categorii de venituri:

lei

	Prevederi bugetare aprobate la finele perioadei de raportare	Prevederi bugetare trimestriale cumulate	Încasări realizate	%
Venituri totale	27.249.000	6.812.000	3.553.301	52,16
Operațiuni financiare	27.249.000	6.812.000	3.553.301	52,16

Din bugetul creditelor interne s-au efectuat plăți în proporție de 52,16 % față de creditele bugetare trimestriale cumulate pe trimestrul I al anului 2022.

lei

	Credite bugetare aprobate la finele perioadei de raportare	Credite bugetare trimestriale cumulate	Plăți efectuate	%
Cheltuieli totale, din care:	27.249.000	6.812.000	3.553.301	52,16
Cultură, recreere și religie	27.249.000	6.812.000	3.553.301	52,16



În perioada analizată au fost respectate normele disciplinei financiare, iar organizarea și conducerea contabilității s-a făcut în baza Legii contabilității nr.82/1991, republicată, cu modificările și completările ulterioare.

Cheltuielile efectuate au fost supuse controlului financiar preventiv pentru legalitate, realitate, regularitate și oportunitate a operațiunilor înscrise în documentele justificative certificate.

ANALIZA REZULTATULUI PATRIMONIAL

6.1 Venituri operaționale		lei
DENUMIREA INDICATORILOR		31.03.2022
1. Venituri din impozite, taxe, contribuții de asigurări și alte venituri ale bugetelor		440.867.923
2. Venituri din activități economice		7.773.761
3. Finanțări, subvenții, transferuri, alocații bugetare cu destinație specială		18.025.957
4. Alte venituri operaționale		8.629.849
TOTAL VENITURI OPERAȚIONALE		475.297.490

6.2. Cheltuieli operaționale		lei
DENUMIREA INDICATORILOR		31.03.2022
1. Salariile și contribuțiile sociale aferente angajaților		52.994.489
2. Subvenții și transferuri		41.583.485
3. Stocuri, consumabile, lucrări și servicii executate de terți		68.919.560
4. Cheltuieli de capital, amortizări și provizioane		8.623.579
5. Alte cheltuieli operaționale		147.804
TOTAL CHELTUIELI OPERAȚIONALE		172.268.917



6.3. Analiza rezultatului

INDICATORI	31.03.2022
Total cheltuieli operaționale	172.268.917
Total venituri operaționale	475.297.490
Rezultatul din activitatea operațională	303.028.573
Total cheltuieli financiare	6.066.573
Total venituri financiare	212.547
Rezultatul financiar	-5.854.026
Cheltuieli extraordinare	0
Venituri extraordinare	1.905
Rezultatul din activitatea extraordinară	1.905
Rezultatul patrimonial al exercițiului	297.176.452


Contul de rezultat patrimonial în sumă de 297.176.452 lei, prezintă situația veniturilor, finanțărilor și cheltuielilor din cursul exercițiului curent. Rezultatul patrimonial este un rezultat economic care exprimă performanța financiară a instituției publice, respectiv excedent/deficit patrimonial.

Provizioane

Suma raportată în bilanț la rândul 55+75, reprezintă sentințe executorii în anul 2009, 2010 și anul 2011 neachitate .

Situația provizioanelor pe trimestrul I al anului 2022, se prezintă astfel:

Denumirea indicator	Valoare
Valoare contabilă a provizioanelor la începutul anului	100.000
Valoarea contabilă a provizioanelor la sfârșitul perioadei	100.000



Conducătorul compartimentului
financiar-contabil,

BILANT
31.03.2022

pag.: 1 - lei -


COD	DENUMIRE INDICATORI	SOLD LA INCEPUTUL PERIOADEI	SOLD LA SFARSITUL PERIOADEI
01003	1.Active fixe necorporale (ct.2030000+2050000+2060000+		
01003	2080100+2080200+2330000-2800300-2800500-		
01003	2800801-2800809-2900400-2900500-2900801-2900809-		
01003	2930100*)	6.003.081	5.730.850
01004	2.Instalatii tehnice, mijloace de transport, animale, plantatii, mobilier,		
01004	aparatura birotica si alte active corporale (ct.2130100+2130200+		
01004	2130300+2130400+2140000+2310000-2810301-		
01004	2810302-2810303-2810304-2810400-2910301-		
01004	2910302-2910303-2910304-2910400-2930200*)	48.244.063	47.714.803
01005	3.Terenuri si cladiri (ct.2110100+2110200+2120101+2120102+2120201+		
01005	2120301+2120401+2120501+2120601+2120901+2310000-2810100-		
01005	2810201-2810202-2810203-2810204-2810205-2810206-		
01005	2810207-2810208-2910100-2910201-2910202-2910203-		
01005	2910204-2910205-2910206-2910207-2910208-2930200)	8.159.145.426	8.378.670.195
01007	5.Active financiare necurente (investitii pe termen lung) peste un an		
01007	(ct.2600100+2600200+2600300+2650000+2670201+2670202+		
01007	2670203+2670204+2670205+2670208-2960101-2960102-		
01007	2960103-2960200), din care:	3.343	3.343
01009	6.Creante necurente - sume ce urmeaza a fi incasate dupa o perioada		
01009	mai mare de un an (ct.4110201+4110208+4130200+4280202+		
01009	4610201+4610209-4910200-4960200) din care:	6.615.041	6.616.680
01010	Creante comerciale necurente - sume ce urmeaza a fi incasate dupa		
01010	o perioada mai mare de un an (ct.4110201+4110208+4130200+		
01010	4610201-4910200-4960200)	6.578.060	6.419.186
01015	7.TOTAL ACTIVE NECURENTE (rd.03+04+05+06+07+09)	8.220.010.954	8.438.735.871
01019	1.Stocuri (ct.3010000+3020100+3020200+3020300+3020400+		
01019	3020500+3020600+3020700+3020800+3020900+3030100+3030200+		
01019	3040100+3040200+3050100+3050200+3070000+3090000+3310000+		
01019	3320000+3410000+3450000+3460000+3470000+3490000+3510100+		
01019	3510200+ 3540100+3540500+ 3540600+3560000+3570000+3580000+		
01019	3590000+3610000+3710000+3810000+/-3480000+/-3780000-		
01019	3910000-3920100-3920200-3920300-3930000-3940100-3940500-		
01019	3940600-3950100-3950200-3950300-3950400-3950600-3950700-		
01019	3950800-3960000-3970100-3970200-3970300-3980000-4420803)	119.690.910	121.551.805
01021	Creante din operatiuni comerciale, avansuri si alte decontari (ct.2320000+		
01021	2340000+4090101+4090102+4110101+4110108+4130100+4180000+		
01021	4250000+4280102+4610101+4610109+4730109**+4810101+4810102+		
01021	4810103+4810900+4830000+4840000+4890101+		
01021	4890301-4910100-4960100+5120800) din care:	459.476.146	55.017.233
01022	Creante comerciale si avansuri (ct.2320000+2340000+4090101+		
01022	4090102+4110101+4110108+4130100+4180000+4610101-		
01022	4910100- 4960100),din care:	36.364.428	37.312.045
010221	Avansuri acordate(ct.2320000+2340000+4090101+4090102)	1.392.103	1.398.818
01023	Creante bugetare (ct.4310100**+4310200**+4310300**+4310400**+		
01023	4310500**+4310600**+4310700**+4370100**+4370200**+4370300**		
01023	+4420400+4420802+4440000**+4460100**+4460200**+		
01023	4480200+4610102+4610104+4630000+ 4640000+4650100+4650200		
01023	+4660401+4660402+4660500+4660900+4810101**+4810102**+		
01023	4810103**+4810900**-4970000), din care:	288.569.248	340.671.806

COD	DENUMIRE INDICATORI	SOLD LA INCEPUTUL PERIOADEI	SOLD LA SFARSITUL PERIOADEI
01024	Creantele bugetului general consolidat (ct.4630000+4640000+4650100+		
01024	4650200+4660401+4660402+4660500+4660900-4970000)	284.415.972	334.952.647
01025	Creante din operatiuni cu fonduri externe nerambursabile si fonduri de		
01025	la buget (ct.4500100+4500300+4500501+4500502+4500503+4500504+		
01025	4500505+4500700+4510100+4510300+4510500+4530100+4540100+		
01025	4540301+4540302+4540501+4540502+4540503+4540504+4550100+		
01025	4550301+4550302+4550303+4560100+4560303+4560309+4570100+		
01025	4570201+4570202+4570203+4570205+4570206+4570209+4570301+		
01025	4570302+4570309+4580100+4580301+4580302+4610103+4730103***+		
01025	4740000+4760000), din care:	18.354.617	16.204.479
01026	Sume de primit de la Comisia Europeana (ct.4500100+4500300+		
01026	4500501+4500502+4500503+4500504+4500505+4500700)	210.954	210.954
01027	Imprumuturi pe termen scurt acordate (ct.2670101+2670102+2670103+		
01027	2670104+2670105+2670108+2670601+2670602+2670603+2670604+		
01027	2670605+2670609+4680101+4680102+4680103+4680104+4680105+		
01027	4680106+4680107+4680108+4680109+4690103+4690105+4690106+		
01027	4690108+4690109)		48.206.173
01030	Total creante curente (rd.21+23+25+27)	766.400.011	460.099.691
01033	Conturi la trezorerie, casa in lei.		
01033	(ct.5100000+5120101+5120501+5130101+		
01033	5130301+5130302+5140101+5140301+5140302+5150101+5150103+5150		
01033	301		
01033	+5150500+5150600+5160101+5160301+5160302+5170101+5170301+51		
01033	70302		
01033	+5200100+5210100+5210300+5230000+5250101+5250102+5250301+52		
01033	50302		
01033	+5250400+5260000+5270000+5280000+5290101+5290201+5290301+52		
01033	90400		
01033	+5290901+5310101+5410101+5500101+5520000+5550101+5550400+55		
01033	70101		
01033	+5580101+5580201+5590101+5600101+5600300+5600401+5610101+56		
01033	10300		
01033	+5620101+5620300+5620401+5710100+5710300+5710400+5740101+57		
01033	40102		
01033	+5740301+5740302+5740400+5750100+5750300+5750400-7700000)	58.545.867	295.075.726
010331	Dobanda de incasat,alte valori,avansuri de trezorerie		
010331	(ct.5180701+5320100+		
010331	5320200+5320300+5320400+5320500+5320600+5320800+5420100)	155.066	123.294
01035	Conturi la institutii de credit, BNR, casa in valuta (ct.5110101+5110102+		
01035	5120102+5120402+5120502+5130102+5130202+5140102+5140202+		
01035	5150102+5150202+5150302+5160102+5160202+5170102+5170202+		
01035	5290102+5290202+5290302+5290902+5310402+5410102+5410202+		
01035	5500102+5550102+5550202+5570202+5580102+5580202+5580302+		
01035	5580303+5590102+5590202+5600102+5600103+5600402+5610102+		
01035	5610103+5620102+5620103+5620402)	99.935.141	96.196.552
01040	Total disponibilitati si alte valori (rd.33+33.1+35+35.1)	158.636.074	391.395.572
01042	6.Cheltuieli in avans (ct.4710000)		1.392
01045	7.TOTAL ACTIVE CURENTE (rd.19+30+31+40+41+41.1+42)	1.044.726.995	973.048.460
01046	8.TOTAL ACTIVE (rd.15+45)	9.264.737.949	9.411.784.331
01052	1.Sume necurente - sume ce urmeaza a fi platite dupa o perioada		
01052	mai mare de un an (ct.2690200+4010200+4030200+4040200+		
01052	4050200+4280201+4620201+4620209+5090000), din care:	9.778.287	9.628.246

COD	DENUMIRE INDICATORI	SOLD LA INCEPUTUL PERIOADEI	SOLD LA SFARSITUL PERIOADEI
01053	Datorii comerciale (ct.4010200+4030200+4040200+4050200+		
01053	4620201)	8.779.714	8.771.678
01054	2.Imprumuturi pe termen lung (ct.1610200+1620200+1630200+		
01054	1640200+1650200+1660201+1660202+1660203+1660204+		
01054	1670201+1670202+1670203+1670208+1670209-1690200)	1.426.759.593	1.422.353.189
01055	3.Provizioane (ct.1510201+1510202+1510203+1510204+1510208)	100.000	100.000
01058	TOTAL DATORII NECURENTE (rd.52+54+55)	1.436.637.880	1.432.081.435
01060	1.Datorii comerciale, avansuri si alte decontari (ct.2690100+4010100+		
01060	4030100+4040100+4050100+4080000+4190000+4620101+4620109+		
01060	4730109+4810101+4810102+4810103+4810900+4830000+		
01060	4840000+4890201+5090000+5120800), din care:	424.424.589	35.509.591
01061	Datorii comerciale si avansuri (ct.4010100+4030100+4040100+		
01061	4050100+4080000+4190000+4620101), din care:	8.541.256	24.418.095
01062	2.Datorii catre bugete		
	(ct.4310100+4310200+4310300+4310400+4310500+		
01062	4310600+4310700+4370100+4370200+4370300+4400000+4410000+		
01062	4420300+4420801+4440000+4460100+4460200+4480100+4550501+		
01062	4550502+4550503+4620109+4670100+4670200+4670300+4670400+		
01062	4670500+4670900+4730109+4810900),din care:	28.828.939	31.543.058
010631	Contributii sociale (ct.4310100+4310200+4310300+4310400+4310500+		
010631	4310600+4310700+4370100+4370200+4370300)	7.042.997	3.873.852
01065	3.Datorii din operatiuni cu Fonduri externe nerambursabile si fonduri de		
01065	la buget,alte datorii catre alte organisme internationale (ct.4500200+		
01065	4500400+4500600+4510200+4510401+4510402+4510409+4510601+		
01065	4510602+4510603+4510605+4510606+4510609+4520100+4520200+		
01065	4530200+4540200+4540401+4540402+4540601+4540602+4540603+		
01065	4550200+4550401+4550402+4550403+4550404+4550409+4560400+		
01065	4580401+4580402+4580501+4580502+4590000+4620103+4730103+		
01065	4760000)	443.846	443.846
01070	4.Imprumuturi pe termen scurt-sume ce urmeaza a fi platite intr-o perioada		
01070	de pana la un an (ct.5180601+5180603+5180604+5180605+5180606+		
01070	5180608+5180609+5180800+5190101+5190102+5190103+5190104+		
01070	5190105+5190106+5190107+5190108+5190109+5190110+5190180+		
01070	5190190)		48.206.173
01071	5.Imprumuturi pe termen lung - sume ce urmeaza a fi platite in cursul		
01071	exercitiului curent (ct.1610100+1620100+1630100+1640100+1650100+		
01071	1660101+1660102+1660103+1660104+1670101+1670102+1670103+		
01071	1670108+1670109+1680100+1680200+1680300+1680400+1680500+		
01071	1680701+1680702+1680703+1680708+1680709-1690100)		77.469
01072	6.Salariile angajatilor (ct.4210000+4230000+4260000+4270100+4270300+		
01072	4280101)	11.600.563	6.455.772
01073	7.Alte drepturi cuvenite altor categorii de persoane (pensii, indemnizatii de		
01073	somaj, burse) (ct.4220100+4220200+4240000+4260000+4270200+		
01073	4270300+4290000+4380000), din care:	454.402	346.965
01074	8.Venituri in avans (ct.4720000)	211.149	212.129
01078	10.TOTAL DATORII CURENTE (rd.60+62+65+70+71+72+73+74+75)	465.963.488	122.795.003
01079	11.TOTAL DATORII (rd.58+78)	1.902.601.368	1.554.876.438
01080	12.ACTIVE NETE = TOTAL ACTIVE - TOTAL DATORII =		
	CAPITALURI		
01080	PROPRII (rd.80=rd.46-79=rd.90)	7.362.136.581	7.856.907.893
01084	1.Rezerve, fonduri (ct.1000000+1000101+1000201+1000202+1000301+		

COD	DENUMIRE INDICATORI	SOLD LA INCEPUTUL PERIOADEI	SOLD LA SFARSITUL PERIOADEI
01084	1000401+1000402+1010000+1020101+1020102+1020103+		
01084	1030000+ 1040101+1040102+1040103+1050100+1050200+1050300+		
01084	1050400+1050500+/-1060000+1060000+1320000+1330000)	7.378.747.661	7.593.327.861
01086	3.Rezultat reportat (ct.1170000-sold debitor)	250.489.946	33.596.420
01087	4.Rezultatul patrimonial al exercitiului (ct.1210000-sold creditor)	233.878.866	297.176.452
01090	6.TOTAL CAPITALURI PROPRII (rd.84+85-86+87-88)	7.362.136.581	7.856.907.893

Conducatorul institutiei


Conducatorul compartimentului
financiar- contabil

CONTUL DE REZULTAT PATRIMONIAL

31.03.2022

pag.: 1 - lei -

COD	DENUMIRE INDICATORI	An precedent	An curent
02002	1.Venituri din impozite, taxe, contributi de asigurari si alte venituri ale bugetelor		
02002	(ct.7300100+7300201+7300202+7300203+7310100+7310200+7320100+		
02002	7330000+7340000+7350100+7350200+7350300+7350400+7350500+		
02002	7350601+7350602+7360100+7390000+7450100+ 7450200+7450300+7450400+		
02002	7450500+7450700+7450900+7460100+7460200+7460300+7460900)	339.460.940	440.867.923
02003	2.Venituri din activitati economice		
02003	(ct.7210000+7220000+7510100+7510200+/-7090000)	5.291.754	7.773.761
02004	3.Finantari, subventii, transferuri, alocatii bugetare cu destinatie speciala		
02004	(ct.7510500+7710000+7720100+7720200+7740100+7740200+7750000+		
02004	7760000+7780000+7790101+7790109)	16.643.355	18.025.957
02005	4.Alte venituri operationale (ct.7140000+7180000+7500000+7500100+7500200		
02005	+7510300+7510400+7810200+7810300+7810401+7810402+7770000)	3.623.008	8.629.849
02006	TOTAL VENITURI OPERATIONALE (rd.02+03+04+05)	365.019.057	475.297.490
02008	1.Salarii si contributiile sociale aferente angajatilor		
02008	(ct.6410000+6420000+6450100+		
02008	6450200+6450300+6450400+6450500+6450600+6450700+6450800+6460000+		
02008	6470000)	47.663.976	52.994.489
02009	2.Subventii si transferuri (ct.6700000+6710000+6720000+6730000+6740000+		
02009	6750000+6760000+6770000+6780000+6790000)	30.930.001	41.583.485
02010	3.Stocuri, consumabile, lucrari si servicii executate de terti (ct.6010000+6020100+		
02010	6020200+6020300+6020400+6020500+6020600+6020700+6020800+6020900+		
02010	6030000+6060000+6070000+6080000+6090000+6100000+6110000+6120000+		
02010	6130000+6140000+6220000+6230000+6240100+6240200+6260000+6270000+		
02010	6280000+6290100)	65.505.504	68.919.560
02011	4.Cheltuieli de capital, amortizari si provizioane (ct.6810100+		
02011	6810200+6810300+6810401+6810402+6820101+6820109+		
02011	6820200+6890100+6890200)	7.023.101	8.623.579
02012	5. Alte cheltuieli operationale (ct.6350100+6540000+6580101+6580109)	3.140.710	147.804
02012	TOTAL CHELTUIELI OPERATIONALE (rd.08+09+10+11+12)	154.263.292	172.268.917
02015	- EXCEDENT (rd.06-rd.13)	210.755.765	303.028.573
02017	IV.VENITURI FINANCIARE		
02017	(ct.7630000+7640000+7650100+7650200+7660000+		
02017	7670000+7680000+7690000+7860300+7860400)	4.570	212.547
02018	V. CHELTUIELI FINANCIARE		
02018	(ct.6630000+6640000+6650100+6650200+6660000+		
02018	6670000+6680000+6690000+6860300+6860400+6860800)	13.785.566	6.066.573
02021	- DEFICIT (rd.18-rd.17)	13.780.996	5.854.026
02023	- EXCEDENT (rd.15+20-16-21)	196.974.769	297.174.547
02025	VIII. VENITURI EXTRAORDINARE (ct.7910000)	1.815	1.905
02026	IX. CHELTUIELI EXTRAORDINARE (ct.6900000+6910000)	10.632	
02028	- EXCEDENT (rd.25-rd.26)		1.905
02029	- DEFICIT (rd.26-rd.25)	8.817	
020292	- EXCEDENT (rd.23+28-24-29)	196.965.952	297.176.452
02031	- EXCEDENT (rd.29.2-29.4)	196.965.952	297.176.452



Conducatorul compartimentului
financiar- contabil

SITUATIA FLUXURILOR DE TREZORERIE


31.03.2022

pag.: 1 - lei -

COD	DENUMIRE INDICATORI	Total	Casa ct. 5310101	Buget de stat ct. 5200100/7700000	Buget local ct. 5210100/7700000	Buget asigurari sociale de stat ct. 5250101+/5250102/7700000	Buget asigurari pentru somaj ct. 5740101+/5740102/7700000	Buget Fond national unic de asigurari sociale de sanatate ct. 5710100/7700000	Buget Fond pentru mediu ct. 5750100/7700000	Buget trezoreria statului ct. 5240100/7700000	Buget instituti publice finantate integral din venituri proprii ct. 5600101/7700000	Buget instituti publice finantate din venituri proprii si subventii ct. 5510101/7700000	Buget activitati finantate din venituri proprii si buget de privatizare ct. 5520101/7700000	Buget imprumuturi interne si externe ct. 5130101+/5140101+/5160101+/5170101/7700000	Buget fonduri externe nerambursabile (sursa D) ct. 5150103/7700000	Alte disponibilitati (ct.5XX)	
03002	1. Incasari	564.387.676	34.081.869		397.738.577						18.466.200	4.917.191	4.917.191			49.363.837	
03003	2. Plati	242.901.162	33.629.684		145.532.619						17.089.647	4.110.227	4.110.227			44.118.985	
03004	3. Numerar net din activitatea operationala (rd.02-rd.03)																
03004		261.846.514	452.185		253.805.598						1.376.533	806.566	806.566			5.244.852	
03006	1. Incasari	1.486			1.486												
03007	2. Plati	17.614.473			7.747.627						3.104	7.900	7.900	9.875.842			
03008	3. Numerar net din activitatea de investitii (rd.06-07)																
03010	1. Incasari	-17.632.987			-7.746.141						-3.104	-7.900	-7.900	-9.875.842			
03010		58.082.015			46.503.587						16.243	1.685.543	1.685.543	9.875.842			
03011	2. Plati	17.399.510			17.399.510												
03012	3. Numerar net din activitatea de finantare (rd.10-rd.11)																
03012		40.882.505			20.104.477						16.243	1.685.543	1.685.543	9.875.842			
03013	IV CRESTEREA (DESCRETEREA) NETA DE NUMERAR SI ECHIVALENT DE NUMERAR (rd.04-rd.08+rd.12)																
03013		284.736.032	452.185		275.164.294						1.389.692	2.485.009	2.485.009			5.244.852	
03014	V. NUMERAR SI ECHIVALENT DE NUMERAR LA INCEPUTUL ANULUI																
03014		38.445.867			46.503.587						4.895.614	5.171.298	5.171.298			1.974.968	
030142	-sume utilizate/transferate din excedentul anului precedent																
030142		48.206.179			46.503.587						16.243	1.685.543	1.685.543				
03015	VI. NUMERAR SI ECHIVALENT DE NUMERAR LA SFARSITUL PERIOADEI (rd.13+rd.14+rd.14.1-rd.14.2-rd.14.3)																
03015		295.075.726	452.185		275.164.294						6.269.063	5.970.364	5.970.364			7.219.820	

Viza trezoreriei

Conducatorul compartimentului
financiar- contabil




SITUATIA FLUXURILOR DE TREZORERIE

31.03.2022

pag.: 1 - lei-

COD	DENUMIRE INDICATORI	Total	Casa in valuta	Alte disponibilitati
04002	1. Incasari	1.567.524.608	200.705	1.567.323.903
04003	2. Plati	1.571.263.197	200.705	1.571.062.492
04004	3. Numerar net din activitatea			
04004	operationala (rd.02-rd.03)	-3.738.589		-3.738.589
04006	1. Incasari	3.553.301		3.553.301
04007	2. Plati	3.553.301		3.553.301
04013	IV CRESTEREA (DESCRESTEREA) NETA DE			
04013	NUMERAR SI ECHIVALENT DE NUMERAR			
04013	(rd.04+rd.08+rd.12)	-3.738.589		-3.738.589
04014	V NUMERAR SI ECHIVALENT DE NUMERAR LA			
04014	INCEPUTUL PERIOADEI	99.935.141		99.935.141
0) 7	VI NUMERAR SI ECHIVALENT DE NUMERAR LA			
04017	FINELE PERIOADEI(rd.13+14+15-16)	96.196.552		96.196.552



Conducatorul compartimentului
financiar- contabil


DISPONIBIL DIN MIJLOACE CU DESTINATIE SPECIALA

31.03.2022

- lei -

DENUMRE INDICATORI	COD	DISPONIBIL LA INCEPUTUL ANULUI	INCASARI	PLATI	DISPONIBIL LA SFARSITUL PERIOADEI
TOTAL (rd.02 la 15)	05001	1.534.877	3.191.126	3.180.793	1.545.210
- Sume primite ca donatii si sponsorizari (ct.5500101,ct.5500102/analitice distincte)	05002	3.570			3.570
- Garantii materiale retinute gestionarilor conform Legii nr.22/1969 (ct.5500101,ct.5500102/analitice distincte)	05003	759.848	1.156.570	1.223.827	692.591
- Alte disponibilitati cu destinatie speciala (ct.5500101,ct.5500102/analitice distincte)	05011	771.459	2.034.556	1.956.966	849.049

Conducatorul institutiei,




Conducatorul compartimentului
financiar-contabil

I. PLATI RESTANTE
31.03.2022

pag. 1 - lei -

DENUMIRE INDICATORI	COD	Sold la inceputul anului	Sold la finele perioadei	
			TOTAL	Din care: aferent sumelor angajate cu prevederi bugetare
PLATI RESTANTE-TOTAL (rd.150+300) din care:	40001	259.128	1.467.877	1.467.877
-sub 30 de zile(rd.151+301)	40002	259.128	1.467.877	1.467.877
PLATI RESTANTE - TOTAL SECTIUNEA DE FUNCTIONARE (rd.160+170+240+250+270+280+290) din care:	40150	259.128	1.467.877	1.467.877
-sub 30 de zile(rd.161+171+241+251+271+281+291)	40151	259.128	1.467.877	1.467.877
PI)estante catre furnizori,creditori din operatii comerciale (ct.4010100,ct.4030100,ct.4620101,ct.4620109)	40160			
(rd.161+162+163+165+166) din care:		259.128	1.467.877	1.467.877
-sub 30 de zile	40161	259.128	1.467.877	1.467.877

Conducatorul institutiei

Conducatorul compartimentului
financiar contabil


)

I. PLATI RESTANTE
-bugete locale-
31.03.2022

pag. 2 - lei -

DENUMIRE INDICATORI	COD	Sold la inceputul anului	Sold la finele perioadei	
			TOTAL	Din care: aferent sumelor angajate cu prevederi bugetare
PLATI RESTANTE-TOTAL (rd.150+300) din care:	42001	259.128	1.467.877	1.467.877
-sub 30 de zile(rd.151+301)	42002	259.128	1.467.877	1.467.877
PLATI RESTANTE - TOTAL SECTIUNEA DE FUNCTIONARE (rd.160+170+240+250+270+280+290) din care:	42150	259.128	1.467.877	1.467.877
-sub 30 de zile(rd.161+171+241+251+271+281+291)	42151	259.128	1.467.877	1.467.877
PI)estante catre furnizori,creditori din operatii comerciale (ct.4010100,ct.4030100,ct.4620101,ct.4620109)	42160			
(rd.161+162+163+165+166) din care:		259.128	1.467.877	1.467.877
-sub 30 de zile	42161	259.128	1.467.877	1.467.877

Conducatorul institutiei

Conducatorul compartimentului
financiar contabil

[Handwritten signature]

MUNICIPIUL BUCURESTI


II. Sinteza platilor restante si arieratelor
31.03.2022

Pag: 1

Nr rd	Explicatie	Plati restante		Plati restante aferente programelor nationale		Plati restante aferente fondurilor externe nerambursabile postaderare****)		Plati restante aferente fondurilor externe nerambursabile preaderare(sursa08/D)	
		total**)	din care arierate**)	total	din care arierate	total	din care arierate	total	din care arierate
		1	1.1	2	2.1	3	3.1	4	4.1
0									
1	Sold la finele lunii precedente	714,955							
2	Sold la finele perioadei	1,467,877							

Conducatorul institutiei

Conducatorul compartimentului
financiar contabil



CP

II. Sinteza plăților restante și arieratelor
-bugete locale-
31.03.2022

Nr rd	Explicatie	Plati restante		Plati restante aferente programelor nationale		Plati restante aferente fondurilor externe nerambursabile postaderare****)		Plati restante aferente fondurilor externe nerambursabile preaderare(sursa08/D)	
		total**)	din care arierate**)	total	din care arierate	total	din care arierate	total	din care arierate
		1	1.1	2	2.1	3	3.1	4	4.1
0									
1	Sold la finele lunii precedente	714.955							
2	Sold la finele perioadei	1.467.877							

Conducătorul compartimentului
financiar contabil



Conducătorul compartimentului
financiar contabil

[Handwritten signature]


Situatia platilor efectuate si a sumelor declarate pentru cota-parte aferenta cheltuielilor finantate din FEN postaderare

31.03.2022

Pag: 1 - lei-

Cod indicator	Denumirea programului cu finantare UE	Plati efectuate de la titlul 56 si 58	din care:		0.2	0.3	0.4	0.5	0.6	0.7	0.8	0.9	10	11	12	13	1.4	din care: Suma rezultate din nereguli deduse din sumele solicitate la rambursare aferenta cheltuielilor efectuate in anul curent
			Plati efectuate pentru cota-parte FEN (alinea(02))	Sume in curs de rambursare in anul curent														
10030	A Alte programe comunitare in perioada 2014-2020 (5815)																	
10032	Municipiul Bucuresti Programe di Fondul European de Dezvoltare Regionala (FEDR) (5801)	449.403	444.647	29.681	414.966	414.966	414.966											
10033	Municipiul Bucuresti Programe din Fondul Social European (FSE) (5802)	544.332	435.466	435.466								1.041.030						
10040	Municipiul Bucuresti Total (cod01 la 39.6)	284.732	242.682	124.106	118.579	118.579	118.579					210.934			118.579			
	Municipiul Bucuresti	1.278.467	1.122.798	589.233	533.545	414.966	414.966					1.251.964			118.579			

Conducatorul compartimentului financiar- contabil



Situatia platilor efectuate
din fonduri externe nerambursabile postaderare (titlul 56, titlul 58 si titlul 60) la data de

31.03.2022

Pag.: I - lei-

Denumirea indicatorilor	Cod rand	Buget de stat (s 01-stat)	Buget local (s 02-local)	Bugetul asigurarilor sociale de stat (s 03-bass)	Bugetul asigurarilor pentru somaj (s 04-somaj)	Bugetul fondului national unic de asigurari de sanatate (s05-sanatate)	Bugetul institutiilor publice si activitatilor financiare integrale sau parțiale din venituri proprii (s10-local)	Bugetul fondurilor externe nerambursabile (s08-stat+local)	Bugetul creditelor externe (s06-stat+local)	Bugetul creditelor interne (s07-stat+local)	Bugetul institutiilor publice si activitatilor financiare integrale sau parțiale din venituri proprii (s20-stat+asigurarit+autonome)
		01	02	03	04	05	06	07	08	09	10
A											
Total plati (titlul VIII cod56+ titlul X cod58) (rd.2+rd.11)	56001		1.278.467								
Total plati (titlul X cod58) (rd.12 la rd.19)	56011		1.278.467								
Cheltuieli de personal (titlul I)	56012		319.169								
Active nefinanciare (titlul XV)	56019		959.298								

Conducatorul institutiei

Conducatorul compartimentului
financiar-contabil

Situatia activelor si datoriilor institutiilor publice
din administratia locala
31.03.2022


pag.: 1 - lei -

COD	DENUMIRE INDICATORI	Sold la inceputul anului	Sold la sfarsitul perioadei
18004	Numerar in lei in casieria institutiilor publice locale si ale institutiilor		
18004	publice de subordonare locala,(ct.5310101)		452.185
18005	Disponibilitati in lei ale institutiilor publice locale si ale institutiilor publice de		
18005	subordonare locala, la trezorerii (ct.5100000+5120101+5120501+5150101+		
18005	5150103+5150500+5150600+5160101+5160301+5160302+5170101+5170301		
18005	+5170302+5210100+5210300+5280000+5290201+5290301+5290400+5290901		
18005	+5410101+5500101+ 5520000+5550101+5570101+5580101+5580201+5600101		
18005	+5600300+5610101+5610300+5620101+5620300-7700000), din care:	58.545.867	294.623.541
180051	Disponibilitati in lei din imprumuturi interne si externe contractate de autoritatile		
180051	administratiei publice locale (ct.5160101)		3.553.301
18008	Total (in baze cash) (rd.04+05)	58.545.867	295.075.726
18008	Total (in baze accrual)(rd.08+09)	58.545.867	295.075.726
18022	Avansuri de trezorerie, acordate in lei (ct.5420100)		874
18023	Alte valori		
18023	(ct.5320100+5320200+5320300+5320400+5320500+5320600+5320800)	155.066	122.420
18032	Disponibilitati ale institutiilor publice locale si ale institutiilor de subordonare		
18032	locala la institutiile de credit rezidente (ct.5110101+5110102+5120102+5120402+		
18032	5120502+5150102+5150202+5160102+5160202+5170102+5170202+5290202+		
18032	5290302+5290902+5500102+5550102+5550202+5570202+5580102+5580302+		
18032	5600102+5600103+5610102+5610103+5620102+5620103), din care:	97.563.088	91.234.435
18036	Total (in baze cash) (rd.32+35)	97.563.088	91.234.435
18038	Total (in baze accrual) (rd.36+37)	97.563.088	91.234.435
18039	Depozite ale institutiilor publice la institutiile de credit rezidente		
18039	(ct.5150302+5600402+5620402)	2.372.053	4.962.117
18041	Total (in baze accrual) (rd.39+40)	2.372.053	4.962.117
18051	Disponibilitati ale institutiilor publice aflate la alti rezidenti (terti) (ct.4610109+		
18051	4610209+2670108+2670208)	1.977.071	3.317.031
18052	Total (in baze cash) (rd.51)	1.977.071	3.317.031
18057	Creante comerciale necurente legale de livrari de bunuri si servicii de catre		
18157	autoritatile locale sau de institutii subordonate acestora (ct.4110201+4110208+		
18157	4130200+4610201-4910200-4960200) Total (rd.158+159+160+164) din care:	6.578.060	6.419.186
18158	- de la populatie(gospodariile populatiei(S14)	6.525.836	6.366.962
18159	- de la societati nefinanciare (S11),	52.224	52.224
18165	Creante comerciale curente legate de livrari de bunuri si servicii de catre autoritatile		
18165	locale sau de institutii subordonate acestora(ct.2320000+2340000+4090101+		
18165	4090102+4110101+4110108+4130100+4180000+4610101-4910100-4960100)		
18165	Total(rd.166+167+168+172)din care de la:	36.364.428	37.312.045
18166	-de la gospodariile populatie (S14)	34.236.174	34.965.045
18167	-de la societati nefinanciare (S11)	1.707.267	1.745.328
18168	-de la institutiile publice, din care: (rd.169+170+171)	420.987	601.672
18170	-Administratia locala (exclusiv fondurile de securitate sociala)(S1313)	420.987	601.672
18176	1.Creante ale bugetului local (ct.4640000-4970000). Total (rd.177+178+179+183),		
18176	din care:	284.415.972	334.952.647
18177	- de la gospodariile populatie (S14)	81.421.939	94.116.412
18178	- de la societati nefinanciare (S11)	202.994.033	240.836.235
18185	Total creante (rd.176+184)	284.415.972	334.952.647
18191	Sume de primit de la Autoritatea de Certificare / Autoritatile de Management /		
18191	Agentiile de Plati - FONDURI EXTERNE NERAMBURSABILE		
	POSTADERARE		

COD	DENUMIRE INDICATORI	Sold la inceputul anului	Sold la sfarsitul perioadei
18191	(ct.4580301)	14.215.033	12.494.922
18192	Sume de primit de la Autoritatea de Certificare / Autoritatile de Management /		
18192	Agentiile de Plati - FONDURI DE LA BUGET (ct.4580302)	3.553.758	3.123.731
18194	Sume de primit de la Comisia Europeana/alti donatori reprezentand venituri ale		
18194	bugetului general consolidat-FONDURI EXTERNE NERAMBURSABILE		
18194	POSTADERARE(ct.4500504+4500505). Total, din care:(rd.195+196)	210.954	210.954
18196	Sume de primit de la Comisia Europeana/alti donatori reprezentand venituri ale		
18196	bugetului general consolidat - instituti publice finantate din venituri proprii/venituri		
18196	proprii si subventii - FONDURI EXTERNE NERAMBURSABILE		
18196	POSTADERARE		
18196	(ct4500505)	210.954	210.954
18203	1.Sume datorate tertilor reprezentand garantii si cautiuni aflate in conturile		
18203	institutiilor publice (ct.4280101+4280201+4620101+4620109).Total (rd.204+205+		
18203	206), din care:	1.166.013	1.167.866
18204	- salariatilor (gospodariile populatiei)(S143)	1.149.732	1.149.733
18205	- societati nefinanciare (S11)	8.100	8.100
18206	- institutiilor publice, din care: (rd.207+208+209)	8.181	10.033
18208	- Administratia locala (exclusiv fondurile de securitate sociala)(S1313)	8.181	10.033
18262	Credite pe termen scurt contractate de autoritatile locale si instituti din subordinea		
18262	acestora (ct.1620100+1630100+1670101+1670103+ 1670109+5190101+		
18262	5190102+5190106+5190180). Total (rd.263+264+265+265.1),		
18262	din care acordate de:		77.469
18263	- Societati care accepta depozite, exclusiv banca centrala (S122)		77.469
182671	Sume primite din excedentul anului precedent pentru acoperirea golurilor temporare		
182671	de		
182671	casa si pentru finantarea cheltuielilor sectiunii de dezvoltare		
182671	(ct.5190107+5190190)		48.206.173
18268	Total(in baze cash)(rd.262+266+267+267.1)		48.283.642
18275	Total (in baze accrual) (cash+dobanzi) (rd.268+274)		48.283.642
18286	Credite pe termen lung primite (contractate, garantate, asimilate,etc)		
18286	de institutiile publice locale (ct.1620200+1630200+1670201+1670202+		
18286	1670203+1670209).Total (rd.287+288+289+289.1) din care acordate de:	1.426.759.593	1.422.353.189
18287	- Societati care accepta depozite, exclusiv banca centrala (S122)	1.426.643.389	1.422.353.189
18289	- Nerezidenti(State membre si instituti si organisme ale Uniunii Europene,		
18289	State nonmembre si organizatii internationale nerezidente ale Uniunii		
18289	Europene)(S21,S22)	116.204	
18290	Total (in baze cash)(rd.286)	1.426.759.593	1.422.353.189
18312	Datorii comerciale necurente legale de livrari de bunuri si servicii (ct.4010200+		
18312	4030200+4040200+4050200+4620201). Total (rd.313+314+318+319),		
18312	din care catre:	8.779.714	8.771.678
18313	- Societati nefinanciare(S11)	1.248.946	1.001.656
18314	- Instituti publice, din care (rd.315+316+317):	7.530.768	7.770.022
18316	- Administratia locala (exclusiv fondurile de securitate sociala) (S1313)	7.530.768	7.770.022
18320	Datorii comerciale curente legate de livrari de bunuri si servicii (ct.4010100+		
18320	4030100+ 4040100+4050100+4080000+4190000+4620101).		
18320	Total (rd.321+322+326+327) din care catre:	8.541.256	24.418.095
18321	-Societati nefinanciare (S11)	4.621.130	7.969.067
18322	-Instituti publice, din care:(rd.323+324+325)	3.920.126	16.449.028
18324	-Administratia locala (exclusiv fondurile de securitate sociala) (S1313)	3.920.126	16.449.028
18331	Datoriile institutiilor publice din administratia locala catre bugete (ct.4310100+		
18331	4310200+4310300+4310400+4310500+4310600+4310700+4370100+4370200+		
18331	4370300+4420300+4420801+4440000+4460100+4460200+4480100)	20.329.509	19.115.041

COD	DENUMIRE INDICATORI	Sold la inceputul anului	Sold la sfarsitul perioadei
18332	Salariile angajatilor (ct.4210000+4230000+4260000+4270100+4270300+4280101)	11.600.563	6.455.772
18333	Alte drepturi cuvenite altor categorii de persoane (ct.4260000+4270200+4270300+4290000+4380000)	454.402	346.965
18335	Total (rd.331+332+333+334)	32.384.474	25.917.778
183421	Provizioane necurente (ct.1510201+1510202+1510203+1510204+1510208), din care:	100.000	100.000
183423	Provizioane necurente reprezentand drepturi de natura salariala stabilite in favoarea personalului din sectorul bugetar prin titluri devenite executorii (din soldul ct.1510203)	100.000	100.000

Conducatorul institutiei

Conducatorul compartimentului
financiar- contabil

Capi- tol	Sub- pa- ra- gra- ful	Gra- du- l de de- clar- are	Al- te ne- re- at	Denumire indicator	Prevederi bugetare aprobate la finele perioadei de raportare		Prevederi bugetare trimestriale cumulate	Drepturi constatate		Incasari realizate	Singeri pe alee cai decat incasari	Drepturi constatate de incasat
					1	2		Total, din care:	din anii precedenti			
A				B				3=4+5	4	5		
				adaugata pentru finantarea cheltuielilor descentralizate la nivelul comunitatilor, oraselor, municipiilor, sectoarelor si Municipiului Bucuresti	113.367.000	24.158.000	16.802.626			16.802.626		
1102	09			Sume defalcate din taxa pe valoarea adaugata pentru finantarea invatamantului particular si a confesional	26.307.000	7.796.000						
1202				ALTE IMPOZITE SI TAXE GENERALE PE BUNURI SI SERVICII								
1202				ALTE IMPOZITE SI TAXE GENERALE PE BUNURI SI SERVICII	8.000	4.000	8.076	8.005	71			8.076
1202	07			Taxe hoteliere	8.000	4.000	8.076	8.005	71			8.076
1502				TAXE PE SERVICII SPECIFICE								
				TAXE PE SERVICII SPECIFICE	350.000	85.000	4.346.468	4.393.200	133.268	147.607	3.613	4.395.248
				Impozit pe spectacole	350.000	85.000	4.346.468	4.393.200	133.268	147.607	3.613	4.395.248
1602				TAXE PE UTILIZAREA BUNURILOR, AUTORIZAREA UTILIZARII BUNURILOR SAU PE DESFASURAREA DE ACTIVITATI								
1602				TAXE PE UTILIZAREA BUNURILOR, AUTORIZAREA UTILIZARII BUNURILOR SAU PE DESFASURAREA DE ACTIVITATI	47.500.000	23.500.000	82.338.043	44.806.599	37.551.444	24.829.850	1.077.006	56.451.187
1602	02			Impozit pe mijloacele de transport	37.500.000	21.000.000	81.278.224	44.806.599	36.471.625	23.753.417	1.073.620	56.451.187
				Impozit pe mijloacele de transport deținute de persoane fizice*	22.500.000	13.500.000	39.934.775	17.928.506	22.006.269	15.001.203	800.050	24.133.522
1602	02			Impozit pe mijloace de transport deținute persoane de juridică*	15.000.000	7.500.000	41.343.449	26.878.093	14.465.356	8.752.214	273.370	32.317.665
1602	03			Taxe si tarife pentru eliberarea de licente si autorizatii de functionare	10.000.000	2.500.000	1.079.819		1.079.819	1.076.433	3.386	
1800				A6. ALTE IMPOZITE SI TAXE FISCALE	25.000.000	12.000.000	48.696.613	22.389.677	26.106.936	22.091.697	359.750	26.245.166
1802				ALTE IMPOZITE SI TAXE FISCALE	25.000.000	12.000.000	48.696.613	22.389.677	26.106.936	22.091.697	359.750	26.245.166
				Alte impozite si taxe	25.000.000	12.000.000	48.696.613	22.389.677	26.106.936	22.091.697	359.750	26.245.166
2900				C. VENITURI NEFISCALE	21.842.000	5.897.000	49.475.694	44.622.883	4.852.811	6.752.568	174.547	42.548.179
3000				C1. VENITURI DIN PROPRIETATE	2.000.000	600.000	1.032.385		1.032.385	1.032.385		
3002				VENITURI DIN PROPRIETATE	2.000.000	600.000	1.032.385		1.032.385	1.032.385		
				Venituri din concesiuni si inchirieri	2.000.000	600.000	1.032.385		1.032.385	1.032.385		
				Alte venituri din concesiuni si inchirieri de catre institutiile publice	2.000.000	600.000	1.032.385		1.032.385	1.032.385		

Capi- tol	Sub- pa- ra- pa / ti- grat	Gru- pa / ti- Titlu col at	Al- ne- at	Denumire indicator	Prevederi bugetare		Drepturi constatate		Incasari realizate	Stingeri pe alte cai decat incasari	Drepturi constatate de incasat
					1 de raportare	2 cumulate	Total, din care:	4 precedenti			
A				B							
				1	2	3=4+5	4	5	6	7	8-3-6-7
3602	06			Taxe speciale							
14				Venituri din recuperarea cheltuielilor efectuate in cursul procesului de executare silita	100.000	25.000	245.173	245.173	37.997	4.074	203.103
3602	50			Alte venituri	2.500.000	700.000	462.583	147.155	318.512		141.071
3702				TRANSFERURI VOLUNTARE, ALTELE DECAT SUBVENTIILE							
3702	03			Varsaminte din sectiunea de functionare pentru finantarea sectiunii de dezvoltare a bugetului local(cu semnul minus)	-157.792.060	-38.716.760	-6.076.700	-6.076.700	-6.076.700		
3702	04			Varsaminte din sectiunea de functionare	157.792.060	38.716.760	6.076.700	6.076.700	6.076.700		
3900						5.000	1.486	1.486	1.486		
3902	02			II. VENITURI DIN CAPITAL	20.000	5.000	1.486	1.486	1.486		
				VENITURI DIN VALORIFICAREA UNOR BUNURI	20.000	5.000	1.486	1.486	1.486		
01				Venituri din valorificarea unor bunuri ale institutiilor publice	20.000	5.000	1.486	1.486	1.486		
4000	02			III OPERATIUNI FINANCIARE							
4002				INCASARI DIN RAMBURSAREA IMPRUMUTURILOR ACORDATE			46.503.987	46.503.987	46.503.987		
4002				INCASARI DIN RAMBURSAREA IMPRUMUTURILOR ACORDATE			46.503.987	46.503.987	46.503.987		
4002	14			Sume din excedentul bugetului local utilizate pentru finantarea cheltuielilor sectiunii de dezvoltare							
4100	02			IV. SUBVENTII	16.006.000	4.002.000	440.948	440.948	440.948		
4200	02			SUBVENTII DE LA ALTE NIVELE ALE ADMINISTRATIEI PUBLICE	16.006.000	4.002.000	440.948	440.948	440.948		
4202				SUBVENTII DE LA BUGETUL DE STAT	16.006.000	4.002.000	440.948	440.948	440.948		
12				Subventii pentru reabilitarea termica a cladirilor de locuit	4.523.000	1.131.000					
4202	21			Alte drepturi pentru dtrabilitate si adoptie	700.000	175.000	137.548	137.548	137.548		
4202	34			Subventii pentru acordarea ajutorului pentru incalzirea locuintei si a suplimentului pentru energie alocate pentru consumul de combustibili solizi si/sau petrolizi							
4202	55			Subventii pentru finantarea locuintelor			1.236	1.236	1.236		

Capi-Sub- Pa- Gra- At- Ali- tol capi- ra- pa / it- ne- graaf Titlu col at	A	B	Denumire indicator	Prevederi bugetare aprobate la finele perioadei de raportare		Prevederi bugetare trimestriale cumulate	Drepturi constatate			Incasari realizate	Singeri pe alie cai decat incasari	Drepturi constatate de incasat
				1	2		Total, din care:	4	5			
							3=4+5					
4202 69			sociale	5.000.000	1.250.000							
			Subventii de la bugetul de stat catre bugetele locale necesare sustinerii derularii proiectelor finantate din fonduri externe nerambursabile (FEN) postaderare, aferente perioadei de programare 2014-2020	5.783.000	1.446.000	302.164			302.164			
4602			ALTE SUME PRIMITE DE LA UE	11.700.000	2.925.000							
04			Alte sume primite din fonduri de la Uniunea Europeana pentru programele operationale finantate din cadrul financiar 2014-2020	11.700.000	2.925.000							
4802			SUME PRIMITE DE LA UE/ALTI DONATORI IN CONTUL PLATILOR EFECTUATE SI PREFINANTARI AFERENTE CADRULUI FINANCIAR 2014-2020									
4802			SUME PRIMITE DE LA UE/ALTI DONATORI IN CONTUL PLATILOR EFECTUATE SI PREFINANTARI AFERENTE CADRULUI FINANCIAR 2014-2020	195.486.970	48.859.740	1.785.509			1.785.509			
4802 01			Fondul European de Dezvoltare Regionala(FEDR)	191.315.970	47.828.740	1.041.030			1.041.030			
			Sume primite in contul platilor efectuate in anul curent	99.066.970	24.766.740							
4802 01 02			Sume primite in contul platilor efectuate in anii anteriori	92.249.000	23.062.000	1.041.030			1.041.030			
4802 02			Fondul Social European(FSE)	1.978.000	495.000	329.513			329.513			
			Sume primite in contul platilor efectuate in anul curent	1.978.000	495.000							
4802 02 02			Sume primite in contul platilor efectuate in anii anteriori									
4802 02 03			Prefinanare									
15			Alte programe comunitare finantate in perioada 2014-2020 (APC)	2.143.000	536.000	414.966			414.966			
4802 15 01			Sume primite in contul platilor efectuate in anul curent	872.000	218.000	414.966			414.966			
4802 15 02			Sume primite in contul platilor efectuate in anii anteriori	1.271.000	318.000							

CONTUL DE EXECUTIE AL BUGETULUI LOCAL - VENITURI
SECTIUNEA DE FUNCTIONARE
 31.03.2022

Pag. 1 -le-

Capit- ol	Sub- pa- ra- gra- ful	Pa- ra- gra- ful	Al- ti- ne- le	Denumire indicator	Prevederi bugetare aprobate la finele perioadei de raportare	Prevederi bugetare trimestriale cumulate	Drepturi constatate			Incasari realizate	Singeri pe alte cai decat incasari	Drepturi constatate de incasat
							Total, din care:	din anii precedenti	din anul curent			
A				B	1	2	3=4+5	4	5	6	7	8=3-6-7
0001	02			TOTAL VENITURI-BUGET LOCAL	1.007.942.980	343.753.250	728.174.638	284.415.972	443.758.666	389.594.204	3.627.787	334.952.647
0002				I. VENITURI CURENTE	1.007.242.980	343.576.250	728.035.854	284.415.972	443.619.882	389.455.420	3.627.787	334.952.647
0003				A. VENITURI FISCALE	1.143.193.040	376.398.010	684.636.860	239.793.089	444.843.771	388.779.152	3.453.240	292.404.468
0004				A.1. IMPOZIT PE VENIT, PROFIT SI CASTIGURI DIN CAPITAL	739.660.040	184.915.010	192.357.767		192.357.767	192.357.767		
0300				A.1.2. IMPOZIT PE VENIT, PROFIT SI CASTIGURI DIN CAPITAL DE LA PERSOANE FIZICE	739.660.040	184.915.010	192.357.767		192.357.767	192.357.767		
0402				COTE SI SUME DEFALCATE DIN IMPOZITUL PE VENIT	739.660.040	184.915.010	192.357.767		192.357.767	192.357.767		
04				Sume alocate din cotele defalcate din impozitul pe venit pentru echilibrarea bugetelor locale	739.660.040	184.915.010	192.357.767		192.357.767	192.357.767		
0700	02			A3 IMPOZITE SI TAXE PE PROPRIETATE	191.001.000	124.000.000	339.867.267	167.995.608	171.871.659	132.549.605	2.012.871	205.304.791
0702				IMPOZITE SI TAXE PE PROPRIETATE	191.001.000	124.000.000	339.867.267	167.995.608	171.871.659	132.549.605	2.012.871	205.304.791
01				Impozit si taxa pe cladiri	159.600.000	109.000.000	307.355.512	154.711.488	152.544.024	117.186.905	1.601.518	188.467.089
01				Impozit pe cladiri de la persoane fizice	36.000.000	24.000.000	48.154.354	15.265.565	32.888.789	25.822.796	1.034.382	21.297.176
02				Impozit si taxa pe cladiri de la persoane juridice	123.000.000	85.000.000	259.101.158	139.445.923	119.655.235	91.364.109	567.136	167.169.913
02				Impozit si taxa pe teren	16.001.000	9.500.000	23.291.568	9.285.085	14.006.483	10.818.911	313.013	12.159.644
01				Impozit pe terenuri de la persoane fizice	4.500.000	2.500.000	8.415.579	4.207.079	4.208.500	2.981.065	210.240	5.224.274
02				Impozit si taxa pe teren de la persoane juridice	11.500.000	7.000.000	14.875.989	5.078.006	9.797.983	7.837.846	102.773	6.935.370
03				Impozitul pe terenul extravilan + Restante anilor anteriori din impozitul pe terenul agricol	1.000							
03				Taxe judiciare de timbru si alte								
03				taxe de timbru	13.500.000	4.000.000	5.099.481	2.289.242	2.810.239	2.824.682	56.240	2.218.559
50				Alte impozite si taxe pe proprietate	2.500.000	1.500.000	4.220.706	1.709.793	2.510.913	1.719.107	42.100	2.459.499
1000	02			A4 IMPOZITE SI TAXE PE BUNURI SI SERVICII	187.532.000	55.483.000	103.715.213	49.207.804	54.507.409	41.780.083	1.080.619	60.854.511
1102				SUME DEFALCATE DIN TVA	139.674.000	31.894.000	16.802.626		16.802.626	16.802.626		
02				Sume defalcate din taxa pe valoarea adaugata pentru finantarea cheltui- ilor descentralizate la nivelul comunelor, oraselor, municipiilor, sectoarelor si Municipiului Bucuresti	113.367.000	24.158.000	16.802.626		16.802.626	16.802.626		
09				Sume defalcate din taxa pe valoarea adaugata pentru finantarea invatamantului particular si a confesional	26.307.000	7.736.000						
1202				ALTE IMPOZITE SI TAXE GENERALE PE BUNURI SI SERVICII	8.000	4.000	8.076	8.005	71			8.076
07				Taxe hoteliere	8.000	4.000	8.076	8.005	71			8.076

Capi- tol	Sub- cap- tol	Pa- ra- gra- ful	Gr- pa / ti- tu- lul	Al- ti- col	Denumire indicator	Prevederi bugetare		Drepturi constatate		Incasari realizate	Stingeri pe alte cai decat incasari	Drepturi constatate de incasat	
						1 de raportare	2 cumulate	Total, din care:	din anii precedenti				5 curent
						A	B	3=4+5	4	5	6	7	8=3-6-7
3502	01	02			aplicate de catre alte institutii de specialitate	15.000.000	4.000.000	47.039.871	44.113.007	2.926.864	4.784.401	169.632	42.085.838
	02				Penalitati pentru nedepunere sau depunere cu intarziere declaratii de impozite si taxe	1.000	1.000	5.000	5.000				5.000
	50				Alte amenzi, penalitati si confiscari DIVERSE VENITURI	100.000	25.000	15	15	15	15	4.074	347.173
3602	01				Venituri din aplicarea prescriptiei extinctive	2.650.000	745.000	725.142	392.328	332.814	373.895		
		01			Venituri din aplicarea prescriptiei extinctive	50.000	20.000	17.379		17.379	17.379		
	06				Taxe speciale	50.000	20.000	17.379		17.379	17.379		
	14				Venituri din recuperarea chebelnicilor executate in cursul procesului de executare siliu	100.000	25.000	245.173	245.173		37.997		203.102
	50				Alte venituri	2.500.000	700.000	462.583	147.155	315.428	318.512		144.071
3702					TRANSFERURI VOLUNTARE, ALTELE DECAT SUBVENTIILE	-157.792.060	-38.716.760	-6.076.700		-6.076.700	-6.076.700		
	03				Varsaminte din sectiunea de functionare pentru finantarea sectiunii de dezvoltare a bugetului local (cu semnul minus)	-157.792.060	-38.716.760	-6.076.700		-6.076.700	-6.076.700		
4100	02				IV. SUBVENTII	700.000	175.000	138.784		138.784	138.784		
4200					SUBVENTII DE LA ALTE NIVELE ALE ADMINISTRATIEI PUBLICE	700.000	175.000	138.784		138.784	138.784		
	4202				SUBVENTII DE LA BUGETUL DE STAT	700.000	175.000	138.784		138.784	138.784		
	21				Alte drepturi pentru dizabilitate si adoptie	700.000	175.000	137.548		137.548	137.548		
	34				Subventii pentru acordarea ajutorului pentru incalzirea locuintei si a suplimentului pentru energie electrice pentru consumul de combustibili solizi si/sau petroliferi	700.000	175.000	137.548		137.548	137.548		
								1.236		1.236			1.236

CONTUL DE EXECUTIE AL BUCETULUI LOCAL - VENITURI
SECTIUNEA DE DEZVOLTARE
31.03.2022

Pag. 1 -lei-

Capi- tol	Sub- pa- ra- gra- ful de titlu col at	A	B	Prevederi bugetare aprobrate la finele perioadei de raportare	Prevederi bugetare trimestriale cumulate	Drepturi constatate			Incasari realizate	Stingeri pe alte cai decat incasari	Drepturi constatate de incasat
						Total, din care:	din anii precedenti	din anul curent			
				1	2	3=4+5	4	5	6	7	8=3-6-7
TOTAL VENITURI-BUGET LOCAL				380.333.030	94.333.300	54.669.846		54.669.846	54.669.846		
0001	02		I. VENITURI CURENTE	157.792.060	38.716.760	6.076.700		6.076.700	6.076.700		
2900			C. VENITURIFISCAL	157.792.060	38.716.760	6.076.700		6.076.700	6.076.700		
3300			C2. VANZARI DE BUNURI SI SERVICII	157.792.060	38.716.760	6.076.700		6.076.700	6.076.700		
3702			TRANSFERURI VOLUNTARE, ALTELE DECAT								
			SUBVENTIILE	157.792.060	38.716.760	6.076.700		6.076.700	6.076.700		
04			Varsaminte din sectiunea de functionare	157.792.060	38.716.760	6.076.700		6.076.700	6.076.700		
3900	02		II. VENITURI DIN CAPITAL	20.000	5.000	1.486		1.486	1.486		
3902			VENITURI DIN VALORIFICAREA UNOR BUNURI	20.000	5.000	1.486		1.486	1.486		
			Venituri din valorificarea unor bunuri								
			ale institutiilor publice	20.000	5.000	1.486		1.486	1.486		
4000	02		III OPERATIUNI FINANCIARE			46.503.987		46.503.987	46.503.987		
4002			INCASARI DIN RAMBURSAREA			46.503.987		46.503.987	46.503.987		
			IMPRUMUTURILOR ACORDATE								
			Sume din excedentul bugetului local								
			utilizate pentru finantarea cheltuielilor								
			sectiunii de dezvoltare								
4100	02		IV. SUBVENTII	15.306.000	3.827.000	46.503.987		46.503.987	46.503.987		
4200			SUBVENTII DE LA ALTE NIVELE ALE			302.164		302.164	302.164		
			ADMINISTRATIEI PUBLICE	15.306.000	3.827.000	302.164		302.164	302.164		
4202			SUBVENTII DE LA BUCETUL DE STAT	15.306.000	3.827.000	302.164		302.164	302.164		
			Subventii pentru reabilitarea termica								
			a cladirilor de locuit	4.523.000	1.131.000						
55			Subventii pentru finantarea locuintelor								
			sociale	5.000.000	1.250.000						
69			Subventii de la bugetul de stat catre								
			bugetele locale necesare sustinerii derulării								
			proiectelor financiate din fonduri externe								
			nerambursabile (FEN) postaderare, aferente								
			perioadei de programare 2014-2020	5.783.000	1.446.000	302.164		302.164	302.164		
4602			ALTE SUME PRIMITE DE LA UE	11.700.000	2.925.000						
			Alte sume primite din fonduri de la								
			Uniunea Europeana pentru programele								
			operationale finantate din cadrul								
			financiar 2014-2020	11.700.000	2.925.000						
4802			SUME PRIMITE DE LA UE/ALTI DONATORI IN								
			CONTUL PLATILOR EFECTUATE SI PREFINANTARI								
			AFERENTE CADRULUI FINANCIAR 2014-2020	195.436.970	48.859.740	1.785.509		1.785.509	1.785.509		
01			Fondul European de Dezvoltare Regionale (FEDR)	191.315.970	47.828.740	1.041.030		1.041.030	1.041.030		
			Sume primite in contul platilor efectuate								
			in anul curent	99.066.970	24.766.740						
02			Sume primite in contul platilor efectuate								
			in ani anteriori	92.249.000	23.062.000	1.041.030		1.041.030	1.041.030		

Capi- tol	Sub- capit ol	Pa- ra- gra- ful	Gr- upa / titlu col	Ar- ti- col	Denumire indicator	Prevederi bugetare aprobrate la finele perioadei de raportare	Prevederi bugetare trimestriale cumulate	Drepturi constatate		Incasari realizate	Stingeri pe alte cai decat incasari	Drepturi constatate de incasat	
								Total, din care:	din anii precedenti				
						1	2	3=4+5	4	5	6	7	8=3-6-7
A						B							
4802	02				Fondul Social European(FSE)	1.978.000	495.000	329.513	329.513	329.513			
	01				Sume primite in contul platilor efectuate in anul curent	1.978.000	495.000						
	02				Sume primite in contul platilor efectuate in anii anteriori			210.934	210.934	210.934			
	03				Prerofinantare			118.579	118.579	118.579			
	15				Alte programe comunitare finantate in perioada 2014-2020 (APC)	2.143.000	536.000	414.966	414.966	414.966			
	01				Sume primite in contul platilor efectuate in anul curent	872.000	218.000	414.966	414.966	414.966			
	02				Sume primite in contul platilor efectuate in anii anteriori	1.271.000	318.000						

CONTUL DE EXECUȚIE AL BUGETULUI LOCAL - CHELTUIELI
31.03.2022

Capi- tol	Sub- pa- ra- gra- ful	Gr- upa / Titlu con- tat	Ali- ne- at	Denumire indicator	Credite de angajament			Credite bugetare			Angajamente legale de plăt	Plăți efectuate	Angajamente legale de plăt	Cheltuieli efective
					1	2	3	4	5	6				
5002				TOTAL CHELTUIELI										
5100				TOTAL CHELTUIELI	978.459.000	233.184.000	1.434.702.000	431.611.000	508.499.503	486.387.978	169.099.757	327.288.221	153.136.756	
5102	02			Partea I-a SERVICII PUBLICE GENERALE	143.011.000	42.330.000	291.553.000	120.340.000	155.830.320	155.809.768	29.753.438	126.056.330	28.807.505	
				AUTORITATI PUBLICE SI ACTIUNI EXTERNE	101.820.000	30.307.000	240.962.000	103.717.000	122.104.604	122.084.052	19.195.677	102.888.375	20.607.505	
				AUTORITATI PUBLICE SI ACTIUNI EXTERNE	101.820.000	30.307.000	240.962.000	103.717.000	122.104.604	122.084.052	19.195.677	102.888.375	20.607.505	
				Autoritati executive si legislative	101.820.000	30.307.000	240.962.000	103.717.000	122.104.604	122.084.052	19.195.677	102.888.375	20.607.505	
				Autoritati executive	11.190.000	2.722.000	14.190.000	5.722.000	2.150.600	2.150.600	2.150.600	2.150.600	2.150.600	
5402	03			ALTE SERVICII PUBLICE GENERALE										
				Fond de rezerva bugetara la dispozitia										
				autoritatilor locale										
				Servicii publice comunitare de										
				evidenta a persoanelor	11.190.000	2.722.000	11.190.000	2.722.000	2.150.600	2.150.600	2.150.600	2.150.600	2.150.600	
5502	10			TRANZACTII PRIVIND DATORIA PUBLICA SI										
				IMPRUMUTURI										
				TRANZACTII PRIVIND DATORIA PUBLICA SI										
				IMPRUMUTURI	30.001.000	9.101.000	36.401.000	10.901.000	31.575.116	31.575.116	8.407.161	23.167.953	6.049.400	
6000	02			Partea II-a APARARE, ORDINE PUBLICA SI										
				SIGURANTA NATIONALA	54.484.000	15.011.000	54.484.000	15.011.000	10.653.093	10.653.093	10.593.888	59.205	10.610.818	
6002				APARARE										
				APARARE	500.000	164.000	500.000	164.000	135.616	135.616	78.791	56.825	106.710	
				Aparate nationale	500.000	164.000	500.000	164.000	135.616	135.616	78.791	56.825	106.710	
6102	02			ORDINE PUBLICA SI SIGURANTA NATIONALA										
				ORDINE PUBLICA SI SIGURANTA NATIONALA	53.984.000	14.847.000	53.984.000	14.847.000	10.517.477	10.517.477	10.515.097	2.380	10.504.108	
				Ordine publica	53.984.000	14.847.000	53.984.000	14.847.000	10.486.299	10.486.299	10.486.299		10.486.299	
				Politie comunitara	53.984.000	14.847.000	53.984.000	14.847.000	10.486.299	10.486.299	10.486.299		10.486.299	
				Protecie civila si protectia contra										
				incendiilor (protectie civila										
				nonmilitara)	400.000	110.000	400.000	110.000	31.178	31.178	28.798	2.380	17.809	
6500	02			Partea III-a CHELTUIELI SOCIAL-CULTURALE										
6502				INVA TAMANT	380.417.000	104.415.000	638.875.000	212.324.000	189.720.721	189.720.721	96.644.780	93.075.941	89.599.809	
				INVA TAMANT										
				INVA TAMANT	82.552.000	7.841.000	223.573.000	86.176.000	79.838.728	79.838.728	21.387.660	58.271.068	22.716.679	
				Invatamant prescolar si primar	80.216.000	7.841.000	129.512.000	41.503.000	35.186.096	35.186.096	8.783.714	26.402.382	8.599.753	
				Invatamant prescolar	16.246.000		39.770.000	16.060.000	13.827.258	13.827.258	4.015.894	9.811.364	4.290.791	
				Invatamant primar	63.970.000	5.126.000	89.742.000	25.443.000	21.358.838	21.358.838	4.767.820	16.591.018	4.308.962	
				Invatamant secundar	2.336.000		63.364.000	35.245.000	35.244.632	35.244.632	12.282.618	22.962.014	13.549.707	
				Invatamant secundar inferior			34.367.000	18.592.000	18.591.632	18.591.632	6.501.944	12.089.688	7.099.052	
				Invatamant secundar superior	2.336.000		28.997.000	16.653.000	16.653.000	16.653.000	5.780.674	10.872.326	6.450.655	
				Invatamant nedefinit			58.000	34.000	34.000	34.000	34.000	34.000	34.000	
				Invatamant nedefinitul prin nivel			4.045.000	1.371.000	1.371.000	1.371.000	521.328	849.672	567.135	

Capi- tol	Sub- cap- tol	Pa- ra- graf	Gr- pa / Titlu	Ar- ti- ne- at	Denumire indicator	Credite de angajament			Credite bugetare		Angajamente legale bugetare	Angajamente legale	Plati efectuate	Angajamente legale de plati	Cheltuieli efective
						1	2	3	4	5					
5002					B										
					TOTAL CHELTUIELI										
					TOTAL CHELTUIELI	978.459.000	233.184.000	1.434.703.000	481.611.000	508.499.503	496.387.978	1.69.099.757	327.288.221	153.136.756	
					CHELTUIELI CURENTE	685.543.000	195.070.000	1.074.490.000	367.180.000	365.485.679	353.739.370	153.631.877	200.107.493	146.738.102	
					TITLUL I CHELTUIELI DE PERSONAL	170.250.000	46.960.000	232.234.000	69.041.000	100.512.197	100.512.197	48.791.064	51.721.133	39.720.967	
					Cheltuieli salariale in bani	163.366.000	45.342.000	223.376.000	66.308.000	98.886.321	98.886.321	47.238.833	51.147.488	38.856.985	
					Salarii de baza	141.218.000	38.429.000	192.569.000	53.350.000	84.576.207	84.576.207	42.399.345	41.976.862	34.622.444	
					Sporuri pentru conditii de munca	9.460.000	3.128.000	9.481.000	3.145.000	3.145.000	3.145.000	1.922.157	1.222.843	1.351.081	
					Alte sporuri	87.000	22.000	87.000	22.000	22.000	22.000	17.466	4.534	12.150	
					Fond aferent plati cu ora			5.070.000	5.070.000	5.070.000	5.070.000				
					Indemnizatii pliate unor persoane din afara unitatii	1.200.000	400.000	1.207.000	404.000	1.205.000	1.205.000	159.754	1.045.246	170.485	
					Drepturi de delegare	60.000	40.000	60.000	40.000	200	200	180	20	100	
					Indemnizatii de hrana	8.281.000	2.423.000	10.873.000	3.124.000	4.084.759	4.084.759	2.299.398	1.785.361	1.795.924	
					Alte drepturi salariale in bani	3.200.000	900.000	4.029.000	1.153.000	783.155	783.155	740.533	42.622	904.851	
					Cheltuieli salariale in natur	3.112.000	450.000	3.979.000	1.202.000	74.000	74.000				
					Voucher de vacanta	600.000	450.000	1.462.000	1.197.000	69.000	69.000				
					Alte drepturi salariale in natura	2.512.000		2.517.000	5.000	5.000	5.000				
					Contributii	3.632.000	1.168.000	4.879.000	1.531.000	1.551.876	1.551.876	1.052.231	499.645	863.982	
					Contributii de asigurari sociale de stat		5.000	5.000	5.000	5.000	5.000	1.057	3.943	1.057	
					Contributii de asigurari de somaj		1.000	1.000	1.000	1.000	1.000	105	895	105	
					Contributii de asigurari sociale de sanatate		3.000	3.000	3.000	3.000	3.000	321	2.679	321	
					Contributii de asigurari pentru accidente de munca si boli profesionale		1.000	1.000	1.000	1.000	1.000			22	
					Prime de asigurare viata plătite de angajator pentru angajati		1.000	1.000	1.000	1.000					
					Contributia asigurare pentru munca	3.632.000	1.168.000	4.868.000	1.520.000	1.541.876	1.541.876	1.050.726	491.150	862.477	
					TITLUL II BUNURI SI SERVICII	235.516.000	77.632.000	446.963.000	157.083.000	121.313.855	109.567.546	52.128.245	57.499.301	58.233.773	
					Bunuri si servicii	139.243.000	56.339.000	277.529.000	110.543.000	73.773.896	73.768.219	42.101.673	31.666.546	50.044.359	
					Furnituri de birou	540.000	250.000	4.433.000	3.234.000	3.110.137	3.110.137	266.866	2.843.271	398.546	
					Material pentru curatenie	770.000	420.000	4.710.000	2.617.000	2.536.520	2.536.520	995.644	1.540.876	946.546	
					Incalzit, iluminat si forta motrica	5.070.000	2.450.000	24.841.000	12.334.000	11.867.698	11.867.698	7.380.329	4.487.309	10.015.976	
					Apa, canal si salubritate	1.108.000	412.000	8.272.000	2.931.000	2.727.152	2.727.152	1.257.873	1.469.279	1.368.122	
					Carburanti si lubrifianti	307.000	100.000	3.998.000	1.147.000	708.187	708.187	647.140	61.047	1.041.990	
					Piese de schimb	200.000	50.000	869.000	237.000	148.513	148.513	136.513	12.000	191.130	
					Transport	100.000	25.000	669.000	232.000	154.056	154.056	101.663	52.393	133.757	
					Posta, telecomunicatii, radio, tv, internet	913.000	306.000	4.493.000	1.926.000	1.304.228	1.304.228	596.478	707.750	647.744	
					Material si prestari de servicii cu caracter functional	106.495.000	41.886.000	114.091.000	43.008.000	16.364.969	16.359.392	15.319.177	1.040.115	17.863.109	
					Alte bunuri si servicii pentru intretinere si functionare	23.740.000	10.740.000	111.153.000	42.877.000	34.852.406	34.852.406	15.395.990	19.452.306	17.437.439	

Capi- tot	Sub- cap- tot	Pa- re- la- titlu col	Ar- ti- ne- at	Denumire indicator	Credite de angajament			Credite bugetare		Angajamente bugetare	Angajamente legale	Plati efectuate	Angajamente legale de platit	Cheltuieli efective
					1	2	3	4	5					
5002	20	02		Reparatii curente	69.321.000	12.950.000	124.694.000	29.822.000	29.768.159	19.444.884	3.799.234	15.645.650	2.114.965	
	20	03		Hrana	5.500.000	2.500.000	5.584.000	2.525.000	2.525.000	2.525.000	1.211.227	1.313.773	1.315.578	
	20	03	01	Hrana pentru oameni	5.500.000	2.500.000	5.584.000	2.525.000	2.525.000	2.525.000	1.211.227	1.313.773	1.315.578	
	20	04		Medicamente si materiale sanitare	1.050.000	600.000	1.141.000	642.000	642.000	642.000	128.361	513.639	194.192	
	20	04	01	Medicamente	600.000	330.000	604.000	333.000	333.000	333.000	67.032	265.968	89.865	
	20	04	02	Materiale sanitare	450.000	270.000	467.000	280.000	280.000	280.000	61.329	218.671	92.303	
	20	04	04	Dezinfectanti			70.000	29.000	29.000	29.000		29.000	12.024	
	20	05		Bunuri de natura obiectelor de inventar	1.312.000	756.000	10.869.000	6.463.000	6.144.686	6.144.686	883.228	5.261.458	181.692	
	20	05	01	Uniforme si echipament			55.000	35.000	35.000	35.000		35.000	2.704	
	20	05	03	Lenjerie si accesorii de pat			254.000	150.000	150.000	150.000		150.000		
	20	05	30	Alte obiecte de inventar	1.312.000	756.000	10.560.000	6.278.000	5.959.686	5.959.686	883.228	5.076.458	178.988	
	20	06		Deplasari, deplasari, transferari	355.000	150.000	441.000	193.000	45.030	45.030	15.488	29.542	17.606	
	20	06	01	Deplasari interne, deplasari, transferari	305.000	100.000	385.000	143.000	45.030	45.030	15.488	29.542	17.606	
	20	06	02	Deplasari in strainatate	50.000	50.000	56.000	50.000						
	20	11		Carti, publicatii si materiale documentare	17.000	7.000	70.000	30.000	18.590	18.590	654	17.936	654	
5002	20	12		Consultanta si expertiza	5.500.000	2.016.000	5.650.000	2.115.000	4.013.345	4.013.345	1.800.979	2.212.366	2.458.179	
	20	13		Pregatire profesionala	392.000	237.000	811.000	502.000	326.596	326.596	51.868	274.528	26.196	
	20	14		Protectia muncii	50.000	25.000	2.041.000	575.000	322.074	322.074	296.189	25.885	320.277	
	20	24		Comisioane si alte costuri aferente imprumurilor	1.000	1.000	4.000	4.000	1.000	1.000	1.000	1.000	169	
	20	24	02	Comisioane si alte costuri aferente imprumurilor interne	1.000	1.000	4.000	4.000	1.000	1.000	1.000	1.000	169	
5002	20	25		Cheltuieli judiciare si extrajudiciare derivate din actiuni in reprezentarea intereselor statului, potrivit dispozitiilor legale	50.000	20.000	70.000	30.000	16.100	16.100	15.893	207	15.893	
	20	30		Alte cheltuieli	12.725.000	2.031.000	18.061.000	3.639.000	3.717.579	2.300.222	1.822.451	477.771	1.544.013	
	20	30	01	Reclama si publicitate	30.000	15.000	30.000	15.000	229	229	229		261	
	20	30	02	Protocol si reprezentare	70.000	30.000	70.000	30.000	12.932	12.932	12.932		11.111	
	20	30	03	Prime de asigurare non-vita	200.000	70.000	206.000	70.000	6.609	6.609	6.609		2.241	
	20	30	04	Chirii	560.000	216.000	636.000	259.000	81.429	81.429	38.429	43.000	38.429	
	20	30	30	Alte cheltuieli cu bunuri si servicii	11.865.000	1.700.000	17.129.000	3.265.000	3.616.380	2.199.023	1.764.252	434.771	1.491.971	
	30			TITLUL III DOBANZI	30.000.000	9.100.000	36.400.000	10.900.000	31.574.116	31.574.116	8.406.161	23.167.955	6.049.231	
	30	01		Dobanzi aferente datoriei publice interne	22.500.000	7.100.000	28.900.000	8.900.000	24.074.116	24.074.116	7.136.320	16.937.796	4.767.722	
	30	01	01	Dobanzi aferente datoriei publice interne directe	22.500.000	7.100.000	28.900.000	8.900.000	24.074.116	24.074.116	7.136.320	16.937.796	4.767.722	
5002	30	02		Dobanzi aferente datoriei publice externe	7.500.000	2.000.000	7.500.000	2.000.000	7.500.000	7.500.000	1.269.841	6.230.159	1.281.509	
	30	02	01	Dobanzi aferente datoriei publice externe directe	7.500.000	2.000.000	7.500.000	2.000.000	7.500.000	7.500.000	1.269.841	6.230.159	1.281.509	
5002	40			TITLUL IV SUBVENTII	5.200.000	1.500.000	5.200.000	1.500.000	1.500.000	1.500.000	966.607	533.393	966.607	
	40	30		Alte subventii	5.200.000	1.500.000	5.200.000	1.500.000	1.500.000	1.500.000	966.607	533.393	966.607	

Categoriile de capital Subtotal	Particularizari Ar-ticuli	Alte ne- at	Denumire indicator	Credite de angajament			Credite bugetare			Plati efectuate	Angajamente legale de plati	Cheltuieli efective
				aprobate la finele perioadei de raportare	trimestriale cumulate	aprobate la finele perioadei de raportare	trimestriale cumulate	5	6			
A			B	1	2	3	4	5	6	7	8-6-7	9
5002	50	04	TITLUL V FONDURI DE REZERVA			3.000.000	3.000.000					
	50	04	Fond de rezerva bugetara la dispozitia autoritatilor locale			3.000.000	3.000.000					
5002	51		TITLUL VI TRANSFERURI INTRE UNITATI ALE ADMINISTRATIEI PUBLICE									
	51	01	Transferuri curente	90.069.000	20.853.000	90.069.000	20.853.000	13.144.876	13.144.876	13.144.876	7.736.000	13.144.876
	51	01 01	Transferuri catre institutii publice	66.172.000	18.309.000	66.172.000	18.309.000	13.141.576	13.141.576	13.141.576	7.736.000	13.141.576
	51	02	Transferuri de capital	66.172.000	18.309.000	66.172.000	18.309.000	13.141.576	13.141.576	13.141.576	7.736.000	13.141.576
	51	02 29	Alte transferuri de capital catre institutii publice	23.897.000	2.544.000	23.897.000	2.544.000	3.300	3.300	3.300	3.300	3.300
5002	55		TITLUL VII ALTE TRANSFERURI	23.897.000	2.544.000	23.897.000	2.544.000	3.300	3.300	3.300	7.736.000	3.300
	55	01	A. Transferuri interne	600.000	600.000	26.907.000	8.336.000	8.321.080	8.321.080	585.874	7.736.000	585.874
	55	01 18	Alte transferuri curente interne	5.000	5.000	26.312.000	7.741.000	7.739.206	7.739.206	3.206	7.736.000	3.206
	55	01 63	Finantarea invatamantului particular sau confesional acreditat	5.000	5.000	5.000	5.000	3.206	3.206	3.206	3.206	3.206
5002	55	02	B. Transferuri curente in strainatate									
	55	02 04	Alte transferuri curente in strainatate	595.000	595.000	595.000	595.000	581.874	581.874	581.874	7.736.000	581.874
5002	57		TITLUL VIII ASISTENTA SOCIALA									
	57	02	Ajutoare sociale	86.602.000	25.900.000	89.645.000	27.050.000	26.022.578	26.022.578	20.340.662	5.681.916	20.192.628
	57	02 01	Ajutoare sociale in numerar	86.602.000	25.900.000	89.645.000	27.050.000	26.022.578	26.022.578	20.340.662	5.681.916	20.192.628
	57	02 02	Ajutoare sociale in natura	75.800.000	21.300.000	79.443.000	22.750.000	22.750.000	22.750.000	18.432.535	4.317.465	18.398.200
	57	02 02	Ajutoare sociale in natura	10.202.000	4.300.000	10.202.000	4.300.000	3.272.578	3.272.578	1.908.127	1.364.451	1.794.428
5002	58		TITLUL X PROIECTE CU FINANTARE DIN FONDURI EXTERNE NERAMBURSABILE									
	58	01	CADRULUI FINANCIAR 2014-2020	62.656.000	8.800.000	112.656.000	48.800.000	46.007.419	46.007.419	1.278.467	44.728.952	305.756
	58	01 01	Regionala (FEDR)	55.239.000	5.342.000	105.239.000	45.342.000	45.024.191	45.024.191	344.332	44.479.859	
	58	01 02	Finantarea externa nerambursabila	1.030.000	577.000	10.030.000	7.377.000	7.449.223	7.449.223	108.866	7.340.357	
	58	01 03	Cheltuieli neeligibile	48.666.000	1.993.000	80.666.000	27.993.000	27.802.968	27.802.968	435.466	27.367.502	
	58	02	Programa din Fondul Social European (FSE)	5.543.000	2.772.000	14.543.000	9.772.000	9.772.000	9.772.000	284.732	249.093	271.319
	58	02 01	Finantarea externa nerambursabila	4.307.000	2.905.000	4.307.000	2.905.000	533.825	533.825	42.047	45.953	27.945
	58	02 02	Finantarea externa nerambursabila	945.000	717.000	945.000	717.000	88.000	88.000	242.685	203.140	243.374
	58	15	Alte programe comunitare finantate in perioada 2014-2020	3.362.000	2.186.000	3.362.000	2.186.000	445.825	445.825	449.403	449.403	34.437
5002	58	15 01	Finantarea nationala	3.110.000	555.000	3.110.000	555.000	449.403	449.403	4756	4.756	4.756
	58	15 02	Finantare externa nerambursabila	2.220.000	53.000	2.220.000	53.000	444.647	444.647	7.960.715	9.098.843	7.542.390
	59		TITLUL XI ALTE CHELTUIELI	890.000	502.000	890.000	502.000	17.089.558	17.089.558	7.362.157	8.959.843	7.362.157
	59	01	Burse	5.250.000	4.125.000	25.630.000	16.322.000	16.322.000	16.322.000	450.000	450.000	450.000
	59	08	Programe pentru tineret	1.000.000	1.000.000	1.000.000	1.000.000	1.000.000	1.000.000	1.000.000	1.000.000	1.000.000
	59	12	Sustinerea cailor	2.000.000	1.000.000	2.000.000	1.000.000	1.000.000	1.000.000	1.000.000	1.000.000	1.000.000
	59	17	Despagubiri civile	1.000.000	1.000.000	1.010.000	1.005.000	450.000	450.000	450.000	450.000	450.000

Capi- tot	Sub- capit total	Pa- ra- graf	Ar- ti- col	Al- ne- at	Denumire indicator	Credite de angajament				Credite bugetare			Angajamente legale de platit	Plati efectuate	Angajamente legale de platit	Cheltuieli efective	
						aprobate la finele perioadei de raportare	trimestriale cumulate	1	2	3	4	5					6
5002	59	22			Actiuni cu caracter stiintific si social-cultural	1.000.000	1.000.000	1.000.000	1.000.000								
5002	59	40			Suma aferente persoanelor cu handicap necadrate	250.000	125.000	776.000	290.000	317.558	178.558	139.000	178.558	139.000	179.162		
5002	70				CHELTUIELI DE CAPITAL	225.916.000	30.114.000	290.206.000	55.691.000	75.435.442	6.889.498	68.180.728	6.889.498	68.180.728	6.398.654		
5002	71				TITLUL XY ACTIVE NEFINANCIARE	225.916.000	30.114.000	290.206.000	55.691.000	75.435.442	6.889.498	68.180.728	6.889.498	68.180.728	6.398.654		
5002	71	01			Active fixe	225.916.000	30.114.000	290.206.000	55.691.000	75.435.442	6.889.498	68.180.728	6.889.498	68.180.728	6.389.283		
5002	71	01	01		Construcții	171.877.000	17.717.000	210.911.000	28.509.000	54.601.481	3.388.670	50.807.655	3.388.670	50.807.655	4.085.232		
5002	71	01	02		Masini, echipamente si mijloace de transport	10.141.000	141.000	17.588.000	3.007.000	2.337.796	1.317.645	1.020.091	1.317.645	1.020.091	556.221		
5002	71	01	03		Mobilier, aparatura birou si alte active corporale	1.140.000	740.000	9.550.000	7.121.000	6.336.122	694.059	5.642.063	694.059	5.642.063	1.293.992		
5002	71	01	30		Alte active fixe (inclusiv reparatii capitale)	42.658.000	11.516.000	52.177.000	17.054.000	12.160.103	1.289.124	10.711.519	1.289.124	10.711.519	533.838		
5002	71	03			Reparatii capitale aferente activelor fixe	67.000.000	8.000.000	72.000.000	9.500.000	67.993.349	8.993.349	59.000.000	8.993.349	59.000.000	9.371		
5002	79				OPERATIUNI FINANCIARE	67.000.000	8.000.000	72.000.000	9.500.000	67.993.349	8.993.349	59.000.000	8.993.349	59.000.000	9.371		
5002	81				TITLUL XIX RAMBURSARI DE CREDITE	67.000.000	8.000.000	72.000.000	9.500.000	67.993.349	8.993.349	59.000.000	8.993.349	59.000.000	9.371		
5002	81	01			Rambursari de credite externe	35.000.000		35.000.000									
5002	81	01	01		Rambursari de credite externe contractuale	35.000.000		35.000.000									
5002	81	02			de ordonatorii de credite	35.000.000		35.000.000									
5002	81	02			Rambursari de credite interne	32.000.000	8.000.000	37.000.000	9.500.000	32.993.349	8.993.349	24.000.000	8.993.349	24.000.000			
5002	81	02	01		Rambursari de credite interne garantate			5.000.000	1.500.000	993.349	993.349		993.349				
5002	81	02	05		Rambursari de credite aferente datoriei publice interne locale	32.000.000	8.000.000	32.000.000	8.000.000	32.000.000	8.000.000	24.000.000	8.000.000	24.000.000			
5002	84				PLATI EFECTUATE IN ANII PRECEDENTI SI RECUPERATE IN ANUL CURENT			-1.994.000	-760.000	-414.967	-414.967		-414.967				
5002	85				Tribul XXI PLATI EFECTUATE IN ANII PRECEDENTI SI RECUPERATE IN ANUL CURENT			-1.994.000	-760.000	-414.967	-414.967		-414.967				
5002	85	01			Plati efectuate in anii precedenti si recuperate in anul curent			-1.994.000	-760.000	-414.967	-414.967		-414.967				
5002	85	01	01		Plati efectuate in anii precedenti si recuperate in anul curent (SF)			-1.994.000	-760.000	-414.967	-414.967		-414.967				
5002	85	01	02		Plati efectuate in anii precedenti si recuperate in anul curent (SD)												
5100	02				Partea I-a SERVICII PUBLICE GENERALE	143.011.000	42.330.000	291.553.000	120.340.000	155.830.320	29.753.438	126.056.330	29.753.438	126.056.330	28.807.505		
5102					AUTORITATI PUBLICE SI ACTIUNI EXTERNE	101.820.000	30.507.000	240.962.000	103.717.000	122.084.652	19.195.677	103.888.775	19.195.677	103.888.775	20.007.505		
	01				AUTORITATI PUBLICE SI ACTIUNI EXTERNE CURENTE	65.245.000	24.968.000	190.457.000	87.486.000	112.275.623	18.893.429	93.382.196	18.893.429	93.382.196	20.413.539		
	10				TITLUL I CHELTUIELI DE PERSONAL	39.000.000	10.985.000	64.265.000	19.381.000	51.961.038	11.826.332	40.134.706	11.826.332	40.134.706	12.740.919		
	10	01			Cheltuieli salariale in bani	37.750.000	10.233.000	62.136.000	18.126.000	51.370.814	11.566.673	39.804.141	11.566.673	39.804.141	12.463.878		

Capi- tot	Sub- pa- ra- graf	Ar- ti- co- at	Alti	Denumire indicator	Credite de angajament			Credite bugetare			Angajamente legale	Plati efectuate	Angajamente legale de platit	Cheltuieli efective
					1	2	3	4	5	6				
5102	10 01	01		Salarii de baza	32.425.000	8.600.000	55.725.000	16.137.000	47.965.243	47.965.243	10.462.174	37.503.069	1.116.173	
	10 01	12		Indemnizatii platite unor persoane din afara unitatii	1.200.000	400.000	1.207.000	404.000	1.205.000	1.205.000	159.754	1.045.246	170.435	
5102	10 01	13		Drepturi de delegare	60.000	40.000	60.000	40.000	200	200	180	20	100	
	10 01	17		Indemnizatii de brana	865.000	295.000	1.847.000	578.000	1.601.000	1.601.000	376.816	1.224.184	383.951	
	10 01	30		Alte drepturi salariale in bani	3.200.000	900.000	3.287.000	947.000	599.371	599.371	567.749	31.622	743.219	
	10 02	02		Cheltuieli salariale in natura	450.000	450.000	774.000	774.000	71.000	71.000	71.000	71.000	71.000	
	10 02	06		Vouchere de vacanta	450.000	450.000	769.000	769.000	66.000	66.000	66.000	66.000	66.000	
	10 02	30		Alte drepturi salariale in natura	800.000	300.000	1.365.000	481.000	519.224	519.224	259.659	259.659	277.041	
	10 03	01		Contributii de asigurari sociale de stat			5.000	5.000	5.000	5.000	1.057	3.943	1.057	
5102	10 03	02		Contributii de asigurari de somaj			1.000	1.000	1.000	1.000	105	895	105	
	10 03	03		Contributii de asigurari sociale de sanatate			3.000	3.000	3.000	3.000	321	2.679	321	
5102	10 03	04		Contributii de asigurari pentru accidente de munca si boli profesionale			1.000	1.000	1.000	1.000	22	978	22	
5102	10 03	05		Prime de asigurare viata platite de angajator pentru angajati	800.000	300.000	1.000	1.000						
	20 00	00		Contributia asiguratorie pentru munca	20.000.000	7.866.000	69.764.000	21.918.000	19.494.656	19.474.114	5.821.292	13.652.822	6.629.530	
5102	20 01	01		Bunuri si servicii	8.540.000	3.645.000	17.003.000	6.930.000	4.268.131	4.262.454	2.362.591	1.899.863	2.539.766	
	20 01	01		Furnituri de birou	250.000	100.000	943.000	400.000	290.797	290.797	154.414	136.383	138.290	
	20 01	02		Material pentru curatenie	150.000	40.000	210.000	70.000	19.502	19.502	19.502	19.502	27.572	
	20 01	03		Incalziri, iluminat si forta motrica	1.700.000	800.000	2.007.000	960.000	509.092	503.092	470.008	33.084	1.186.643	
	20 01	04		Apa, canal si salubritate	400.000	129.000	455.000	154.000	58.218	58.218	54.494	3.724	55.472	
	20 01	05		Carburanti si lubrifianti	100.000	26.000	186.000	66.000	40.025	40.025	30.025	10.000	20.863	
	20 01	06		Piese de schimb	200.000	50.000	265.000	85.000	22.701	22.701	12.701	10.000	8.839	
	20 01	07		Transport			493.000	180.000	102.056	102.056	69.212	32.844	102.056	
	20 01	08		Posta, telecomunicatii, radio, tv, internet	500.000	200.000	2.213.000	865.000	277.678	277.678	190.585	87.093	223.286	
5102	20 01	09		Material si prestari de servicii cu caracter functional	740.000	300.000	1.136.000	450.000	201.674	195.997	119.223	76.774	50.830	
5102	20 01	30		Alte bunuri si servicii pentru intretinere si functionare	4.500.000	2.000.000	9.095.000	3.700.000	2.752.388	2.752.388	1.242.427	1.509.961	1.123.915	
5102	20 02	02		Reparatii curente	321.000	150.000	40.250.000	10.330.000	10.120.806	10.120.806	762.458	9.358.348	741.652	
	20 04	02		Medicamente si materiale sanitare									1.680	
	20 04	02		Material sanitare									1.680	
	20 05	02		Bunuri de natura obiectelor de inventar	500.000	245.000	768.000	375.000	174.340	174.340	64.246	110.094	110.094	
	20 05	30		Alte obiecte de inventar	500.000	245.000	768.000	375.000	174.340	174.340	64.246	110.094		
	20 06	01		Deplasari, detasari, transferari	355.000	150.000	355.000	150.000	2.030	2.030	2.030	2.030	1.670	
	20 06	01		Deplasari interne, detasari, transferari	305.000	100.000	305.000	100.000	2.030	2.030	2.030	2.030	1.670	
	20 06	02		Deplasari in strainatate	50.000	50.000	50.000	50.000						

Capi- tol	Sub- pa- ra- graf	Ar- ti- col	Alti- ne- at	Denumire indicator	Credite de angajament			Credite bugetare		Angajamente legale bugetare	Angajamente legale de platit	Plati efectuate	Cheltuieli efective
					1	2	3	4	5				
5102	20	11		B Cant, publicatii si materiale									
				documentare	17.000	7.000	33.000	14.000	2.590	2.590	490	2.100	490
				Consultanta si expertiza	5.500.000	2.016.000	5.500.000	2.016.000	4.003.825	4.003.825	1.791.439	2.212.366	2.448.659
				Pregatire profesionala	257.000	102.000	323.000	142.000					
				Protectia muncii			91.000	50.000	5.172	5.172	4.287	885	2.791
				Cheltuieli judiciare si extrajudiciare derivate din actiuni in reprezentarea intereselor statului, potrivit dispozitiilor legale	30.000	20.000	70.000	30.000	16.100	16.100	15.893	207	15.893
5102	20	30		Alte cheltuieli	4.460.000	1.531.000	5.971.000	1.881.000	901.672	885.797	817.898	68.959	476.929
				Reclama si publicitate	30.000	15.000	30.000	15.000	229	229	229		261
				Protocol si reprezentare	70.000	30.000	70.000	30.000	12.932	12.932	12.932		11.111
				Prime de asigurare non-viata	200.000	70.000	200.000	70.000	6.609	6.609	6.609		2.241
				Chiri	560.000	216.000	560.000	216.000	38.429	38.429	38.429		38.429
				Alte cheltuieli cu bunuri si servicii	3.600.000	1.200.000	4.511.000	1.550.000	843.473	828.598	759.639	68.959	424.887
55	55	01		TITLUL VII ALTE TRANSFERURI	600.000	600.000	600.000	600.000	585.080	585.080	585.080		581.874
				A. Transferuri interne	5.000	5.000	5.000	5.000	3.206	3.206	3.206		3.206
				Alte transferuri curente interne	5.000	5.000	5.000	5.000	3.206	3.206	3.206		3.206
				B. Transferuri curente in strainatate (catre organizatii internationale)	595.000	595.000	595.000	595.000	581.874	581.874	581.874		581.874
5102	55	02		Alte transferuri curente in strainatate	595.000	595.000	595.000	595.000	581.874	581.874	581.874		581.874
5102	58			TITLUL X PROIECTE CU FINANTARE DIN FONDURI EXTERNE NERAMBURSABILE									
				CADRULUI FINANCIAR 2014-2020	2.392.000	2.392.000	52.392.000	42.392.000	40.022.825	40.022.825	5.671.157	39.455.668	97.044
				Programa din Fondul European de Dezvoltare Regionala (FEDR)									
5102	58	01		Finantarea nationala			50.000.000	40.000.000	40.000.000	40.000.000	544.332	39.455.668	
				Finantarea externa nerambursabila			9.000.000	7.000.000	7.000.000	7.000.000	108.866	6.891.134	
				Cheltuieli neeligibile			32.000.000	26.000.000	26.000.000	26.000.000	433.466	25.564.534	
				Programa din Fondul Social European (FSE)			9.000.000	7.000.000	7.000.000	7.000.000			97.044
				Finantarea nationala	2.392.000	2.392.000	2.392.000	2.392.000	22.825	22.825	22.825		
				Finantarea externa nerambursabila	629.000	629.000	629.000	629.000	22.825	22.825	22.825		97.044
				TITLUL XI ALTE CHELTUIELI	1.763.000	1.763.000	1.763.000	1.763.000	232.568	232.568	93.568	139.000	94.172
				Programa pentru tineret	3.250.000	3.125.000	3.436.000	3.195.000	232.568	232.568	93.568		463.966
				Despagubiri civile	1.000.000	1.000.000	1.000.000	1.000.000					488.559
				Actiuni cu caracter stiintific si social-cultural	1.000.000	1.000.000	1.010.000	1.005.000					488.559
5102	59	40		Sume alocate persoanelor cu handicap neincadrate	1.000.000	1.000.000	1.000.000	1.000.000					488.559
				CHELTUIELI DE CAPITAL	250.000	125.000	426.000	190.000	232.568	232.568	93.568	139.000	94.172
5102	70			TITLUL XV ACTIVE NEFINANCIARE	36.578.000	5.539.000	51.005.000	16.481.000	9.994.738	9.994.738	488.559	9.506.179	463.966
				Active fixe	36.578.000	5.539.000	51.005.000	16.481.000	9.994.738	9.994.738	488.559	9.506.179	463.966

Capi- tot	Sub- pa- ra- graf	Ar- ti- ne- at	Denumire indicator	Credite de angajament		Credite bugetare		Angajamente legale de platit	Plati efectuate	Angajamente legale	Plati efectuate	Angajamente legale de platit	Cheltuieli efective
				1	2	3	4						
5102	71 01 01		Construcții	4.530.000		9.469.000	3.209.000	3.000.000		3.000.000		3.000.000	9.858
	71 01 02		Masini, echipamente si mijloace de transport	10.141.000	141.000	10.627.000	587.000	317.342	223.188	317.342		94.154	219.554
5102	71 01 03		Mobilier, aparatura biroutea si altele	14.000	14.000	4.015.000	3.349.753	3.349.753		3.349.753		3.349.753	23.947
5102	71 01 30		Active corporale	21.873.000	5.384.000	26.894.000	8.670.000	3.327.643	265.371	3.327.643		3.062.272	210.807
5102	84		PLATI EFECTUATE IN ANII PRECEDENTI SI RECUPERATE IN ANUL CURENT			-500.000	-250.000	-186.311	-186.311	-186.311			
5102	85		TITLUL XXI PLATI EFECTUATE IN ANII PRECEDENTI SI RECUPERATE			-500.000	-250.000	-186.311	-186.311	-186.311			
5102	85 01		PLATI efectuate in anii precedenti si recuperate in anul curent			-500.000	-250.000	-186.311	-186.311	-186.311			
5102	85 01 01		PLATI efectuate in anii precedenti si recuperate in anul curent (SF)			-500.000	-250.000	-186.311	-186.311	-186.311			
5402			ALTE SERVICII PUBLICE GENERALE	11.190.000	2.722.000	14.190.000	5.722.000	2.150.600	2.150.600	2.150.600			2.150.600
	01		CHELTUIELI CURENTE	11.190.000	2.722.000	14.190.000	5.722.000	2.150.600	2.150.600	2.150.600			2.150.600
	50		TITLUL V FONDURI DE REZERVA			3.000.000	3.000.000						
	50 04		Fond de rezerva bugetara la dispozitia autoritatilor locale			3.000.000	3.000.000						
5402	51		TITLUL VI TRANSFERURI INTRE UNITATI ALE ADMINISTRATIEI PUBLICE	11.190.000	2.722.000	11.190.000	2.722.000	2.150.600	2.150.600	2.150.600			2.150.600
5402	51 01		Transferuri curente	10.965.000	2.321.000	10.965.000	2.321.000	2.150.600	2.150.600	2.150.600			2.150.600
	51 01 01		Transferuri catre institutiile publice	10.965.000	2.321.000	10.965.000	2.321.000	2.150.600	2.150.600	2.150.600			2.150.600
	51 02		Transferuri de capital	225.000	201.000	225.000	201.000						
	51 02 29		Alte transferuri de capital catre institutii publice	225.000	201.000	225.000	201.000						
5502			TRANZACTII PRIVIND DATORIA PUBLICA SI IMPRUMUTURI			36.401.000	10.901.000	31.575.116	8.407.161	31.575.116		23.167.955	6.049.400
5502	01		CHELTUIELI CURENTE	30.001.000	9.101.000	36.401.000	10.901.000	31.575.116	8.407.161	31.575.116		23.167.955	6.049.400
	20		TITLUL II BUNURI SI SERVICII	1.000	1.000	1.000	1.000	1.000	1.000	1.000			169
	20 24		Comisioane si alte costuri aferente imprumuturilor	1.000	1.000	1.000	1.000	1.000	1.000	1.000			169
5502	20 24 02		Comisioane si alte costuri aferente imprumuturilor interne	1.000	1.000	1.000	1.000	1.000	1.000	1.000			169
5502	30		TITLUL III DOBANZI	30.000.000	9.100.000	36.400.000	10.900.000	31.574.116	8.406.161	31.574.116		23.167.955	6.049.231
	30 01		Dobanzi aferente datoriei publice interne	22.500.000	7.100.000	28.900.000	8.900.000	24.074.116	7.136.320	24.074.116		16.937.996	4.767.722
	30 01 01		Dobanzi aferente datoriei publice interne directe	22.500.000	7.100.000	28.900.000	8.900.000	24.074.116	7.136.320	24.074.116		16.937.996	4.767.722

Capi- tot	Sub- pa- ra- graf	Ar- ti- col	Alti- ne- at	Denumire indicator	Credite de angajament		Credite bugetare		Angajamente legale	Plati efectuate	Angajamente legale de platit	Cheltuieli efective	
					aprobate la finele perioadei de raportare	trimestriale cumulate	aprobate la finele perioadei de raportare	trimestriale cumulate					
A	B												9
5502	30	02		Dobanzi aferente datoriei publice									
				externe	7.500.000	2.000.000	7.500.000	2.000.000	7.500.000	1.269.841	6.230.159	1.281.509	
5502	30	02	01	Dobanzi, aferente datoriei publice externe directe	7.500.000	2.000.000	7.500.000	-2.000.000	7.500.000	1.269.841	6.230.159	1.281.509	
6000				Partea II-a APARARE, ORDINE PUBLICA SI SIGURANTA NATIONALA	54.484.000	15.011.000	54.484.000	15.011.000	10.653.093	10.593.888	59.205	10.610.818	
6002				APARARE									
				CHELTUIELI CURENTE	500.000	164.000	500.000	164.000	135.616	78.791	56.825	106.710	
				TITLUL II BUNURI SI SERVICII	500.000	164.000	500.000	164.000	135.616	78.791	56.825	106.094	
				Bunuri si servicii	483.000	153.000	483.000	153.000	133.194	76.369	56.825	106.094	
				Furnituri de birou	40.000	20.000	40.000	20.000	18.090	785	17.305	18.090	
				Materiale pentru curatenie	20.000	10.000	20.000	10.000					
				Incalzit, iluminat si forta motrica	170.000	30.000	170.000	30.000	40.877	40.877		39.510	
				Apa, canal si salubritate	8.000	3.000	8.000	3.000	1.037	1.037		881	
				Carburanti si lubrifianti	7.000	4.000	7.000	4.000				1.253	
				Posta, telecomunicatii, radio, tv, internet	13.000	6.000	13.000	6.000	2.271	2.271		2.271	
6002	20	01	09	Materiale si prestari de servicii cu caracter functional	225.000	60.000	225.000	60.000	70.919	31.399	39.520	44.089	
6002	20	05		Bunuri de natura obiectelor de inventar	17.000	11.000	17.000	11.000	2.422	2.422			
				Alte obiecte de inventar	17.000	11.000	17.000	11.000	2.422	2.422			
				CHELTUIELI DE CAPITAL									
				TITLUL XV ACTIVE NEFINANCIARE									
				Active fixe									
				Masini, echipamente si mijloace de transport									
6002	71	01	30	Alte active fixe									
				(inclusiv reparatii capitale)									
6102				ORDINE PUBLICA SI SIGURANTA NATIONALA	53.984.000	14.847.000	53.984.000	14.847.000	10.517.477	10.515.097	2.380	10.504.108	
				ORDINE PUBLICA SI SIGURANTA NATIONALA	53.984.000	14.847.000	53.984.000	14.847.000	10.517.477	10.515.097	2.380	10.502.594	
				CHELTUIELI CURENTE	400.000	110.000	400.000	110.000	31.178	28.798	2.380	16.695	
				TITLUL II BUNURI SI SERVICII	40.000	10.000	40.000	10.000	6.188	3.808	2.380	3.808	
				Bunuri si servicii									
				Materiale si prestari de servicii cu caracter functional	40.000	10.000	40.000	10.000	6.188	3.808	2.380	3.808	
6102	20	30		Alte cheltuieli	360.000	100.000	360.000	100.000	24.990	24.990		12.887	
				Alte cheltuieli cu bunuri si servicii	360.000	100.000	360.000	100.000	24.990	24.990		12.887	
				TITLUL VI TRANSFERURI INTRE UNITATI ALE ADMINISTRATIEI PUBLICE									
				Transferuri curente	53.584.000	14.737.000	53.584.000	14.737.000	10.486.299	10.486.299		10.486.299	
6102	51	01	01	Transferuri care instituite publice	50.207.000	14.619.000	50.207.000	14.619.000	10.482.999	10.482.999		10.482.999	
				Transferuri care instituite publice	50.207.000	14.619.000	50.207.000	14.619.000	10.482.999	10.482.999		10.482.999	

Capi- tot	Sub- capit- ol	Pa- ra- gra- ful	Ar- r- an- ul	Al- te	Denumire indicator	Credite de angajament			Credite bugetare			Angajamente legale	Plati efectuate	Angajamente legale de platit	Cheltuieli efective
						1	2	3	4	5	6				
6102	51	02			Transferiri de capital	3.377.000	118.000	3.377.000	118.000	3.300	3.300	3.300	3.300		3.300
	51	02	29		Alte transferuri de capital catre institutii publice	3.377.000	118.000	3.377.000	118.000	3.300	3.300	3.300	3.300		3.300
6102	70				CHELTUIELI DE CAPITAL										
	71				TITLUL XV ACTIVE NEFINANCIARE										
	71	01			Active fixe										1.114
	71	01	30		Alte active fixe (inclusiv reparatii capitale)										1.114
6500					Partea III-a CHELTUIELI SOCIAL-CULTURALE										
6502					INVATAMANT	380.417.000	104.415.000	638.875.000	212.324.000	189.720.721	189.720.721	96.644.780	95.075.941	89.599.809	
	01				INVATAMANT	82.552.000	7.841.000	223.573.000	86.176.000	79.858.728	79.858.728	21.587.660	58.371.068	22.716.679	
	10				CHELTUIELI CURENTE	52.897.000	2.086.000	187.074.000	76.288.000	75.044.051	75.044.051	20.696.701	54.347.350	21.749.516	
	10	01			Cheltuieli salariale in bani			7.000.000	5.952.000	5.952.000	135.529	5.816.471	134.558		
	10	01	01		Salarii de baza			6.961.000	5.928.000	5.928.000	132.525	5.795.475	131.634		
	10	01	05		Sporuri pentru conditii de munca			1.801.000	801.000	801.000	118.570	682.490	113.892		
	10	01	11		Fond aferent platii cu ora			21.000	17.000	17.000	2.525	14.475	2.207		
	10	01	17		Indemnizatii de hrana			56.000	29.000	29.000	11.430	17.570	11.676		
	10	01	30		Alte drepturi salariale in bani			13.000	11.000	11.000	11.000	11.000	3.859		
	10	02			Cheltuieli salariale in natura			5.000	3.000	3.000	3.000	3.000			
	10	02	06		Vouchere de vacanta			5.000	3.000	3.000	3.000	3.000			
	10	03			Contributii			34.000	21.000	21.000	3.004	17.996	2.924		
	10	03	07		Contributia asiguratorie pentru munca			34.000	21.000	21.000	3.004	17.996	2.924		
	20				TITLUL II BUNURI SI SERVICII	71.597.000		42.042.000	42.042.000	42.042.000	42.042.000	11.175.414	30.866.586	12.762.761	
	20	01			Bunuri si servicii	56.526.000		32.777.000	32.777.000	32.777.000	32.777.000	10.453.232	22.323.768	12.381.825	
	20	01	01		Furnituri de birou	3.080.000		2.654.000	2.654.000	2.654.000	93.748	2.560.252	205.001		
	20	01	02		Material pentru curatenie	3.760.000		2.132.000	2.132.000	2.132.000	887.821	1.244.179	766.936		
	20	01	03		Incalzit, iluminat si forta motrica	18.094.000		9.291.000	9.291.000	9.291.000	5.389.767	3.901.233	7.123.522		
	20	01	04		Apn, canal si salubritate	3.999.000		1.792.000	1.792.000	1.792.000	481.321	1.310.679	603.159		
	20	01	05		Carburanti si lubrifianti	35.000		27.000	27.000	27.000	2.000	2.000	2.000		
	20	01	06		Piese de schimb	4.000		2.000	2.000	2.000	2.000	2.000	2.000		
	20	01	07		Transport	76.000		27.000	27.000	27.000	27.000	9.903	17.097	9.849	
	20	01	08		Posta, telecomunicatii, radio, tv, internet	1.517.000		875.000	875.000	875.000	875.000	286.269	588.731	286.643	
6502	20	01	09		Material si prestari de servicii cu caracter functional	700.000		336.000	336.000	336.000	336.000	54.949	281.051	94.418	
6502	20	01	30		Alte bunuri si servicii pentru intretinere si functionare	25.301.000		15.641.000	15.641.000	15.641.000	15.641.000	3.247.454	12.393.546	3.290.297	
	20	02			Reparatii curente	5.994.000		3.502.000	3.502.000	3.502.000	3.502.000	14.698	3.487.302	162.966	
	20	03			Hrana	82.000		25.000	25.000	25.000	25.000	6.409	18.591	7.849	
	20	03	01		Hrana pentru oameni	82.000		25.000	25.000	25.000	25.000	6.409	18.591	7.849	
	20	04			Medicamente si materiale sanitare	91.000		42.000	42.000	42.000	42.000		42.000	12.467	

Capi- tot	Sub- capit- tot	Pa- ra- graf	Ar- ti- col	Alie ne- at	Denumire indicator	Credite de angajament			Credite bugetare			Angajamente bugetare	Angajamente legale	Plati efectuate	Angajamente legale de plati	Cheltuieli efective
						1	2	3	4	5	6					
6502					B											
	20	04	01		Medicamente			4.000	3.000	3.000				3.000		645
	20	04	02		Materiale sanitare			17.000	10.000	10.000				10.000		10.000
	20	04	04		Dezinfectanti			70.000	29.000	29.000				29.000		11.822
	20	05			Bunuri de natura obiectelor de inventar			8.309.000	5.316.000	5.316.000				4.688.887		125.974
	20	05	01		Uniforme si echipament			55.000	35.000	35.000				35.000		35.000
	20	05	03		Lenjerie si accesorii de pat			254.000	150.000	150.000				150.000		150.000
	20	05	30		Alte obiecte de inventar			8.000.000	5.131.000	5.131.000				4.503.887		125.974
	20	06			Deplasari, detasari, transferari			80.000	43.000	43.000				29.542		15.936
	20	06	01		Deplasari interne, detasari, transferari			80.000	43.000	43.000				29.542		15.936
	20	11			Carti, publicitati si materiale documentare			37.000	16.000	16.000				16.000		164
6502					Pregatire profesionala			253.000	165.000	165.000				139.528		24.296
	20	30			Alte cheltuieli			225.000	156.000	156.000				121.132		31.284
	20	30	03		Prime de asigurare non-viata			6.000								
	20	30	04		Chirii			66.000	43.000	43.000				43.000		43.000
	20	30	30		Alte cheltuieli cu bunuri si servicii			153.000	113.000	113.000				78.132		31.284
	55				TITLUL VII ALTE TRANSFERURI			26.307.000	7.736.000	7.736.000				7.736.000		7.736.000
	55	01			A. Transferari interne			26.307.000	7.736.000	7.736.000				7.736.000		7.736.000
	55	01	63		Finantarea invatamantului particular sau confesional acreditat			26.307.000	7.736.000	7.736.000				7.736.000		7.736.000
6502					TITLUL VIII ASISTENTA SOCIALA			4.753.000	3.550.000	3.550.000				2.522.578		1.454.532
	57	02			Ajutoare sociale			4.753.000	2.000.000	2.000.000				1.574.198		948.380
	57	02	01		Ajutoare sociale in numerar			4.753.000	2.000.000	2.000.000				1.574.198		948.380
	57	02	02		Ajutoare sociale in natura			3.653.000	1.550.000	1.550.000				601.620		595.653
	58				TITLUL X PROIECTE CU FINANTARE DIN FONDURI EXTERNE NERAMBURSABILE			4.753.000	2.000.000	972.578				972.578		858.879
	58	01			Programa din Fondul European de Dezvoltare Regionala (FEDR)			48.144.000	686.000	469.473				449.403		34.437
6502					CA DRULUI FINANCIAR 2014-2020			45.034.000	131.000	20.070				20.070		20.070
	58	01	01		Finantarea nationala			26.000	20.000	20.000				20.000		20.000
	58	01	02		Finantarea externa nerambursabila			45.006.000	111.000	20.070				20.070		20.070
	58	15			Alte programe comunitare finantate in perioada 2014-2020			3.110.000	555.000	449.403				449.403		34.437
	58	15	01		Finantarea nationala			2.220.000	53.000	4.756				4.756		4.756
	58	15	02		Finantarea externa nerambursabila			890.000	502.000	444.647				444.647		29.681
	59				TITLUL XI ALTE CHELTUIELI			25.630.000	16.322.000	16.322.000				7.362.157		7.363.228
	59	01			Burse			25.630.000	16.322.000	16.322.000				7.362.157		7.363.228
	70				CHELTUIELI DE CAPITAL			36.499.000	9.888.000	4.815.045				891.327		967.163
	71				TITLUL XV ACTIVE NEFINANCIARE			29.655.000	5.155.000	4.815.045				891.327		967.163
	71	01			Active fixe			29.655.000	5.155.000	4.815.045				891.327		967.163
	71	01	01		Constructii			28.608.000	4.930.000	210.940				49.285		957.792
	71	01	02		Masini, echipamente si mijloace de transport			1.215.000	989.000	989.000				63.063		98.187

Capi- tol	Sub- cap- tol	Pa- ra- graf	Ar- ti- col	Alte ne- at	Denumire indicator	Credite de angajament				Credite bugetare		Angajamente legale	Plati efectuate	Angajamente legale de platit	Cheltuieli efective
						1	2	3	4	5	6				
6502	71	01	03		B					5					
					Mobilier, aparatura birouica si alte										
					active corporale										
					Alte active fixe										
					(inclusiv reparatii capitale)	1.047.000	225.000	2.565.000	1.607.000	1.385.105	1.385.105	1.260.117	124.988	1.260.117	174.568
					Reparatii capitale aferente activelor fixe										
6502	84				PLATI EFECTUATE IN ANII PRECEDENTI SI RECUPERATE IN ANUL CURENT										
6502	85				Titlul XXI PLATI EFECTUATE IN ANII PRECEDENTI SI RECUPERATE IN ANUL CURENT										
					PLati efectuate in anii precedenti si recuperate in anul curent										
					Plati efectuate in anii precedenti si recuperate in anul curent (SF)										
6602					SANATAIE										
					SANATAIE	5.036.000	565.000	5.036.000	565.000	28.679	28.679	28.679	28.679	28.679	28.679
					CHELTUIELI DE CAPITAL	5.036.000	565.000	5.036.000	565.000	28.679	28.679	28.679	28.679	28.679	28.679
					TITLUL XV ACTIVE NEFINANCIARE	5.036.000	565.000	5.036.000	565.000	28.679	28.679	28.679	28.679	28.679	28.679
					Active fixe	5.036.000	565.000	5.036.000	565.000	28.679	28.679	28.679	28.679	28.679	28.679
					Constructii	4.310.000		4.310.000							
					Alte active fixe	726.000		726.000							
					(inclusiv reparatii capitale)										
6702					CULTURA, RECREERE SI RELIGIE										
					CULTURA, RECREERE SI RELIGIE	10.398.000	3.424.000	129.328.000	33.508.000	17.359.486	17.359.486	17.300.010	17.300.010	59.476	18.638.285
					CHELTUIELI CURENTE	7.000.000	2.169.000	89.840.000	23.693.000	14.071.798	14.071.798	14.071.798	14.071.798		15.074.287
					TITLUL I CHELTUIELI DE PERSONAL			17.510.000	4.587.000	3.939.200	3.939.200	3.939.200	3.939.200		4.063.648
					Cheltuieli salariale in bani			16.765.000	4.192.000	3.853.549	3.853.549	3.853.549	3.853.549		3.975.549
					Salarii de baza			15.200.000	3.800.000	3.502.167	3.502.167	3.502.167	3.502.167		3.634.995
					Indemnizatii de hrana			1.058.000	265.000	224.382	224.382	224.382	224.382		225.761
					Alte drepturi salariale in bani			507.000	127.000						
					Cheltuieli salariale in natura			365.000	300.000	127.000	127.000	127.000	127.000		114.793
					Vouchere de vacanta			365.000	300.000						
					Contributii			380.000	95.000	85.651	85.651	85.651	85.651		88.099
					Contributia asiguratorie pentru munca			380.000	95.000	85.651	85.651	85.651	85.651		88.099
					TITLUL II BUNURI SI SERVICII			64.980.000	16.837.000	9.089.631	9.089.631	9.089.631	9.089.631		10.417.672
					Bunuri si servicii			61.327.000	15.888.000	8.430.414	8.430.414	8.430.414	8.430.414		9.826.159
					Incalzit, iluminat si forta motrica			1.170.000	362.000	361.669	361.669	361.669	361.669		510.833
					Apa canal si salubritate			3.100.000	700.000	595.067	595.067	595.067	595.067		860.873
					Carburanti si lubrifianti			3.110.000	860.000	495.470	495.470	495.470	495.470		582.254
					Piese de schimb			600.000	130.000	123.812	123.812	123.812	123.812		182.291
					Posta, telecomunicatii, radio, tv, internet			80.000	20.000	10.285	10.285	10.285	10.285		10.285

Capi- tol	Sub- pa- ra- gra- ful	Gr- pa / fi- ne- la / col	Alti- ne- at	Denumire indicator	Credite de angajament				Credite bugetare			Angeajamente legale	Plati efectuate	Angeajamente legale de plati	Cheltuieli efective	
					1	2	3	4	5	6	7					8=6-7
6702	85	01	01	recuperate in anul curent					-53.646							
				Plati efectuate in anii precedenti si recuperate in anul curent (SF)					-15.798							
6702	85	01	02	Plati efectuate in anii precedenti si recuperate in anul curent (SD)					-37.848							
6802				ASIGURARI SI ASISTENTA SOCIALA												
				ASIGURARI SI ASISTENTA SOCIALA												
				CHELTUIELI CURENTE												
				TITLUL I CHELTUIELI DE PERSONAL												
				Cheltuieli salariale in bani	282.431.000	92.585.000	280.937.000	92.075.000	92.473.828	92.473.828	57.728.431	34.745.397	48.244.845			
				Salarii de baza	271.219.000	85.973.000	271.219.000	85.973.000	85.973.000	85.973.000	56.830.334	29.142.566	46.943.086			
				Spornuri pentru conditii de munca	131.250.000	35.975.000	131.250.000	35.975.000	35.975.000	35.975.000	30.205.044	5.769.956	20.041.263			
				Alte sporuri	125.756.000	35.107.000	125.756.000	35.107.000	35.107.000	35.107.000	29.559.128	5.547.872	19.604.232			
				Indemnizatii de hrana	108.793.000	29.829.000	108.793.000	29.829.000	29.829.000	29.829.000	26.037.637	3.791.363	17.171.030			
				Cheltuieli salariale in natura	9.460.000	3.128.000	9.460.000	3.128.000	3.128.000	3.128.000	1.919.632	1.208.368	1.348.874			
				Vouchere de vacanta	87.000	22.000	87.000	22.000	22.000	22.000	17.466	4.534	12.150			
				Contributii	2.662.000	2.128.000	2.662.000	2.128.000	2.128.000	2.128.000	1.384.393	543.607	1.072.178			
				Contributia asiguratorie pentru munca	150.000		150.000									
				Alte drepturi salariale in natura	2.512.000		2.512.000									
				Contributii	2.832.000	868.000	2.832.000	868.000	868.000	868.000	645.916	222.084	437.031			
				TITLUL II BUNURI SI SERVICII	2.832.000	868.000	2.832.000	868.000	868.000	868.000	645.916	222.084	437.031			
				Bunuri si servicii	41.615.000	19.491.000	41.615.000	19.491.000	19.491.000	19.491.000	6.630.312	13.860.688	7.022.845			
				Furnizuri de birou	27.180.000	12.531.000	27.180.000	12.531.000	12.531.000	12.531.000	5.147.290	7.385.710	5.359.123			
				Materialie pentru curatenie	130.000	370.000	600.000	370.000	370.000	370.000	73.303	296.697	133.295			
				Incalziri, iluminat si forta motrica	3.200.000	1.600.000	3.200.000	1.600.000	1.600.000	1.600.000	1.047.008	552.992	1.047.008			
				Apa, canal si salubritate	700.000	280.000	700.000	280.000	280.000	280.000	125.124	154.876	125.124			
				Combustibili si lubrifianti	200.000	70.000	200.000	70.000	70.000	70.000	43.953	26.047	43.953			
				Transport	100.000	25.000	100.000	25.000	25.000	25.000	22.548	2.452	21.852			
				Posta, telecomunicatii, radio, tv, internet	400.000	100.000	400.000	100.000	100.000	100.000	68.074	31.926	68.074			
6802	20	01	09	Materialie si presanti de servicii cu caracter functional	2.490.000	1.216.000	2.490.000	1.216.000	1.216.000	1.216.000	575.610	640.390	586.434			
6802	20	01	30	Alte bunuri si servicii pentru intretinere si functionare	19.240.000	8.740.000	19.240.000	8.740.000	8.740.000	8.740.000	3.191.001	5.548.999	3.319.982			
6802	20	02		Reparatii curente	6.000.000	2.800.000	6.000.000	2.800.000	2.800.000	2.800.000	1.204.818	1.295.182	1.307.729			
				Hrana	5.500.000	2.500.000	5.500.000	2.500.000	2.500.000	2.500.000	1.204.818	1.295.182	1.307.729			
				Hrana pentru oameni	5.500.000	2.500.000	5.500.000	2.500.000	2.500.000	2.500.000	1.204.818	1.295.182	1.307.729			
				Medicamente si materiale sanitare	1.050.000	600.000	1.050.000	600.000	600.000	600.000	128.361	471.639	180.045			
				Medicamente	600.000	330.000	600.000	330.000	330.000	330.000	67.032	262.968	89.220			
				Materialie sanitare	450.000	270.000	450.000	270.000	270.000	270.000	61.329	208.671	90.623			
				Dezinfectanti									202			
				Bunuri de natura obiectelor de inventar	795.000	500.000	795.000	500.000	500.000	500.000	37.523	462.477	55.718			
				Uniforme si echipament									2.704			
				Alte obiecte de inventar	795.000	500.000	795.000	500.000	500.000	500.000	37.523	462.477	53.014			

Capi- tot	Sub- capitole	Pa- ra- graf	Ar- ti- col	Alte ne- at	Denumire indicator	Credite de angajament			Credite bugetare			Angajamente legale bugetare	Plati efectuate	Angajamente legale de plati	Cheltuieli efective		
						aprobate la finele perioadei de raportare	1	2	3	4	5					6	7
6802					B												
	20	13			Pregătire profesională	135.000	135.000	135.000	135.000	135.000	135.000	135.000	135.000	135.000			
	20	14			Protecția muncii	50.000	50.000	50.000	50.000	50.000	50.000	50.000	50.000	50.000	13.864		
	20	30			Alte cheltuieli	905.000	400.000	905.000	400.000	400.000	400.000	400.000	400.000	287.680	106.366		
	20	30	30		Alte cheltuieli cu bunuri și servicii	905.000	400.000	905.000	400.000	400.000	400.000	400.000	400.000	287.680	106.366		
	40				TITLUL IV SUBVENȚII	5.200.000	1.500.000	5.200.000	1.500.000	1.500.000	1.500.000	1.500.000	1.500.000	533.393	966.607		
	40	30			Alte subvenții	5.200.000	1.500.000	5.200.000	1.500.000	1.500.000	1.500.000	1.500.000	1.500.000	533.393	966.607		
	57	02			TITLUL VIII ASISTENȚA SOCIALĂ	81.249.000	23.300.000	81.249.000	23.300.000	23.300.000	23.300.000	23.300.000	23.300.000	4.733.536	18.738.096		
	57	02	02		Ajutoare sociale	81.249.000	23.300.000	81.249.000	23.300.000	23.300.000	23.300.000	23.300.000	23.300.000	4.733.536	18.738.096		
	57	02	01		Ajutoare sociale în numerar	75.800.000	21.200.000	75.800.000	21.200.000	21.200.000	21.200.000	21.200.000	21.200.000	3.369.083	17.802.517		
	57	02	02		Ajutoare sociale în natură	5.449.000	2.300.000	5.449.000	2.300.000	2.300.000	2.300.000	2.300.000	2.300.000	1.364.451	935.549		
	58				TITLUL X PROIECTE CU FINANTARE DIN FONDURI EXTERNE NERAMBURSABILE												
	58	01			FONDURI EXTERNE NERAMBURSABILE CADRUL FINANCIAR 2014-2020	11.905.000	5.507.000	11.905.000	5.507.000	5.507.000	5.507.000	5.507.000	5.507.000	5.245.093	174.275		
	58	01			Programa din Fondul European de Dezvoltare Regională (FEDR)	9.990.000	4.996.000	9.990.000	4.996.000	4.996.000	4.996.000	4.996.000	4.996.000	4.996.000	4.996.000		
	58	01	01		Finanțarea națională	890.000	445.000	890.000	445.000	445.000	445.000	445.000	445.000	445.000	445.000		
	58	01	02		Finanțarea externă nerambursabilă	3.557.000	1.779.000	3.557.000	1.779.000	1.779.000	1.779.000	1.779.000	1.779.000	1.779.000	1.779.000		
	58	01	03		Cheltuieli neeligibile	5.543.000	2.772.000	5.543.000	2.772.000	2.772.000	2.772.000	2.772.000	2.772.000	2.772.000	2.772.000		
	58	02			Programa din Fondul Social European (FSE)	1.915.000	511.000	1.915.000	511.000	511.000	511.000	511.000	511.000	511.000	249.093	174.275	
	58	02	01		Finanțarea națională	316.000	88.000	316.000	88.000	88.000	88.000	88.000	88.000	88.000	42.047	27.945	
	58	02	02		Finanțarea externă nerambursabilă	1.599.000	423.000	1.599.000	423.000	423.000	423.000	423.000	423.000	219.860	203.140	146.330	
	70				CHELTUIELI DE CAPITAL	11.212.000	6.612.000	11.212.000	6.612.000	6.612.000	6.612.000	6.612.000	6.612.000	5.602.731	1.301.759		
	71				TITLUL XV ACTIVE NEFINANCIARE	11.212.000	6.612.000	11.212.000	6.612.000	6.612.000	6.612.000	6.612.000	6.612.000	5.602.731	1.301.759		
	71	01			Active fixe	11.212.000	6.612.000	11.212.000	6.612.000	6.612.000	6.612.000	6.612.000	6.612.000	5.602.731	1.301.759		
	71	01	01		Construcții	9.500.000	5.500.000	9.500.000	5.500.000	5.500.000	5.500.000	5.500.000	5.500.000	4.500.430	1.003.160		
	71	01	02		Masini, echipamente și mijloace de transport											15.120	
	71	01	03		Mobilier, aparatură birotică și alte active corporale	1.126.000	726.000	1.126.000	726.000	726.000	726.000	726.000	726.000	716.301	153.775		
	71	01	30		Alte active fixe											129.704	
	84				(inclusiv reparatii capitale) PLATI EFECTUATE IN ANII PRECEDENTI SI RECUPERATE IN ANUL CURENT	386.000	386.000	386.000	386.000	386.000	386.000	386.000	386.000	386.000	386.000		
	85				Titlul XXI PLATI EFECTUATE IN ANII PRECEDENTI SI RECUPERATE IN ANUL CURENT												
	85	01			Plati efectuate in anii precedenti si recuperate in anul curent												
	85	01	01		Plati efectuate in anii precedenti si recuperate in anul curent (SF)												
7000					Partea IV-a SERVICII SI DEZVOLTARE PUBLICA, LOCUINTE, MEDIU SI APE	387.591.000	56.667.000	303.317.000	60.971.000	134.147.234	133.941.468	26.461.476	107.479.992	19.613.534			

CONTUL DE EXECUTIE AL BUGETULUI LOCAL - CHELTUIELI
SECTIUNEA DE FUNCTIONARE
31.03.2022

Capi- tol	Sub- pa- ra- graf	Ar- ti- ne- col at	Denumire indicator	Credite de angajament			Credite bugetare		5	6	7	8=6-7	9
				1	2	3	aprobate la finele perioadei de raportare						
							4	trimestriale cumulate					
5002			B										
			A										
				665.990.000	191.726.000	1.007.943.000	324.576.000	387.154.511	375.408.202	161.029.661	214.378.541	146.429.046	
				598.990.000	183.726.000	937.997.000	315.836.000	319.474.960	307.738.651	152.350.110	155.378.541	146.429.046	
				170.250.000	46.960.000	232.234.000	69.041.000	100.572.197	100.512.197	48.791.064	51.721.133	39.720.967	
				163.506.000	45.342.000	223.376.000	66.308.000	98.886.321	98.886.321	47.738.833	51.147.488	38.856.983	
				141.218.000	38.429.000	192.569.000	53.350.000	84.576.207	84.576.207	42.599.345	41.976.862	34.622.444	
				9.460.000	3.128.000	9.481.000	3.145.000	3.145.000	3.145.000	1.922.157	1.222.843	1.351.081	
				87.000	22.000	87.000	22.000	22.000	22.000	17.466	4.534	12.150	
						5.070.000	5.070.000	5.070.000	5.070.000		5.070.000		
				1.200.000	400.000	1.207.000	404.000	1.205.000	1.205.000	159.754	1.045.246	170.435	
				60.000	40.000	60.000	40.000	200	200	180	20	100	
				8.381.000	2.423.000	10.874.000	3.124.000	4.084.759	4.084.759	2.299.398	1.785.361	1.795.924	
				3.200.000	900.000	4.029.000	1.153.000	783.155	783.155	740.533	42.622	904.851	
				3.112.000	450.000	3.979.000	1.202.000	74.000	74.000		74.000		
				600.000	450.000	1.462.000	1.197.000	69.000	69.000		69.000		
				2.512.000		2.517.000	5.000	5.000	5.000		5.000		
				3.632.000	1.168.000	4.879.000	1.531.000	1.551.876	1.551.876	1.052.231	499.645	863.982	
						5.000	5.000	5.000	5.000	1.057	3.943	1.057	
						1.000	1.000	1.000	1.000	105	895	105	
						3.000	3.000	3.000	3.000	321	2.679	321	
						1.000	1.000	1.000	1.000	22	978	22	
						1.000	1.000						
				3.632.000	1.168.000	4.868.000	1.520.000	1.541.876	1.541.876	1.050.726	491.150	862.477	
				235.516.000	77.632.000	446.968.000	157.083.000	121.313.855	109.567.546	52.128.245	57.439.301	58.233.773	
				139.249.000	56.339.000	277.529.000	110.543.000	73.775.896	73.768.219	42.101.673	31.666.546	50.044.359	
				540.000	250.000	4.433.000	3.234.000	3.110.137	3.110.137	266.866	2.843.271	398.546	
				770.000	420.000	4.710.000	2.617.000	2.536.520	2.536.520	995.644	1.540.876	946.546	
				5.070.000	2.450.000	24.841.000	12.334.000	11.867.638	11.867.638	7.380.329	4.487.309	10.013.976	
				1.108.000	412.000	8.272.000	2.931.000	2.727.152	2.727.152	1.257.873	1.469.379	1.368.122	
				307.000	100.000	3.998.000	1.147.000	708.187	708.187	647.140	61.047	1.041.990	
				200.000	50.000	869.000	237.000	148.513	148.513	136.513	12.000	191.130	
				100.000	25.000	669.000	232.000	154.056	154.056	101.663	52.993	133.757	
						4.493.000	1.926.000	1.304.238	1.304.238	596.478	707.750	647.744	
				106.495.000	41.586.000	114.091.000	43.008.000	16.364.969	16.359.292	15.319.177	1.040.115	17.863.109	
				23.740.000	10.740.000	111.155.000	42.877.000	34.852.496	34.852.496	13.399.990	19.452.506	17.437.439	
				69.321.000	12.950.000	124.694.000	29.822.000	29.768.159	19.444.884	3.799.231	15.645.650	2.114.965	

Capi- tot	Sub- expi- to	Pa- ra- graf	Ar- ti- col	Alti- ne- at	Denumire indicator	Credite de angajament				Credite bugetare		Angajamente bugetare	Angajamente legale	Plati efectuate	Angajamente legale de platit	Cheltuieli efective
						1	2	3	4	5	6					
B																
A																
20	03				Hrana	5.500.000	2.500.000	5.582.000	2.525.000	2.525.000	2.525.000	1.313.773	1.313.773	1.315.578		
20	03	01			Hrana pentru comeni	5.500.000	2.500.000	5.582.000	2.525.000	2.525.000	2.525.000	1.313.773	1.313.773	1.315.578		
20	04				Medicamente si materiale sanitare	1.050.000	600.000	1.141.000	642.000	642.000	642.000	128.361	513.639	194.192		
20	04	01			Medicamente	600.000	330.000	604.000	333.000	333.000	333.000	67.032	265.968	89.865		
20	04	02			Materiale sanitare	450.000	270.000	467.000	280.000	280.000	280.000	61.329	218.671	92.303		
20	04	04			Dezinfectanti			70.000	29.000	29.000	29.000			12.024		
20	05				Bunuri de natura obiectelor de inventar	1.312.000	756.000	10.869.000	6.469.000	6.144.686	6.144.686	883.228	5.261.458	181.692		
20	05	01			Uniforme si echipament			35.000	35.000	35.000	35.000			2.704		
20	05	03			Lenjerie si accesorii de pat			254.000	150.000	150.000	150.000			150.000		
20	05	30			Alte obiecte de inventar	1.312.000	756.000	10.560.000	6.278.000	5.959.686	5.959.686	883.228	5.076.458	178.988		
20	06				Deplasari, detasari, transferari	355.000	150.000	441.000	193.000	45.030	45.030	15.488	29.542	17.606		
20	06	01			Deplasari interne, detasari, transferari	305.000	100.000	385.000	143.000	45.030	45.030	15.488	29.542	17.606		
20	06	02			Deplasari in strainatate	50.000	50.000	56.000	50.000							
20	11				Carti, publicitati si materiale documentare	17.000	7.000	70.000	30.000	18.590	18.590	654	17.936	654		
20	12				Consultanta si expertiza	5.500.000	2.016.000	5.650.000	2.115.000	4.013.345	4.013.345	1.800.979	2.212.366	2.458.179		
20	13				Pregatire profesionala	302.000	237.000	811.000	502.000	326.396	326.396	51.868	274.528	56.196		
20	14				Protectia muncii	50.000	25.000	2.041.000	575.000	322.074	322.074	296.189	25.885	320.277		
20	24				Comisioane si alte costuri aferente imprumuturilor	1.000	1.000	4.000	4.000	1.000	1.000	1.000	1.000	169		
20	24	02			Comisioane si alte costuri aferente imprumuturilor interne	1.000	1.000	4.000	4.000	1.000	1.000	1.000	1.000	169		
20	25				Cheltuieli judiciare si extrajudiciare derivate din actiuni in reprezentarea intereselor statului, potrivit dispozitiilor legale											
20	30				Alte cheltuieli	50.000	20.000	70.000	30.000	16.100	16.100	15.893	207	15.893		
20	30	01			Reclama si publicitate	12.725.000	2.081.000	18.061.000	3.639.000	3.717.579	2.300.222	1.822.451	477.771	1.544.013		
20	30	02			Protocol si reprezentare	30.000	15.000	30.000	15.000	229	229	229		261		
20	30	03			Prime de asigurare non-viaza	70.000	30.000	70.000	30.000	12.932	12.932	12.932		11.111		
20	30	04			Chirii	200.000	70.000	206.000	70.000	6.609	6.609	6.609		2.241		
20	30	30			Alte cheltuieli cu bunuri si servicii	560.000	216.000	626.000	259.000	81.429	81.429	38.429	43.000	38.429		
20	30	30			Alte cheltuieli cu bunuri si servicii	11.865.000	1.700.000	17.129.000	3.265.000	3.616.380	2.199.023	1.764.252	434.771	1.491.971		
30	01				TITLUL III DOBANZI	30.000.000	9.100.000	36.400.000	10.900.000	31.574.116	31.574.116	8.406.161	23.167.955	6.049.231		
30	01				Dobanzi aferente datoriei publice interne	22.500.000	7.100.000	28.900.000	8.900.000	24.074.116	24.074.116	7.136.320	16.937.796	4.767.722		
30	01				Dobanzi aferente datoriei publice interne directe	22.500.000	7.100.000	28.900.000	8.900.000	24.074.116	24.074.116	7.136.320	16.937.796	4.767.722		
30	02				Dobanzi aferente datoriei publice externe	7.500.000	2.000.000	7.500.000	2.000.000	7.500.000	7.500.000	1.269.841	6.230.159	1.281.509		
30	02	01			Dobanzi, aferente datoriei publice externe directe	7.500.000	2.000.000	7.500.000	2.000.000	7.500.000	7.500.000	1.269.841	6.230.159	1.281.509		
40	30				TITLUL IV SUBVENTII	5.200.000	1.500.000	5.200.000	1.500.000	1.500.000	1.500.000	966.607	533.393	966.607		
40	30				Alte subventii	5.200.000	1.500.000	5.200.000	1.500.000	1.500.000	1.500.000	966.607	533.393	966.607		
50					TITLUL V FONDURI DE REZERVA			3.000.000	3.000.000	1.500.000	1.500.000					

Capi- tol	Sub- pa- ra- graf	Gr- pa- ti- col	Ar- ti- col	Al- ne- at	Denumire indicator	Credite de angajament				Credite bugetare		Angajamente legale de plăt	Plati efectuate	Angajamente legale de plăt	Cheltuieli efective
						1	2	3	4	5	6				
					B										
					Fond de rezerva bugetara la dispozitia autoritatilor locale			3.000.000	3.000.000						
					TITLUL VI TRANSFERURI INTRE UNITATI ALE ADMINISTRATIEI PUBLICE										
					Transferuri curente	66.172.000	18.309.000	66.172.000	18.309.000	13.141.576	13.141.576	13.141.576	13.141.576	13.141.576	13.141.576
					Transferuri catre institutii publice	66.172.000	18.309.000	66.172.000	18.309.000	13.141.576	13.141.576	13.141.576	13.141.576	13.141.576	13.141.576
					TITLUL VII ALTE TRANSFERURI	600.000	600.000	26.907.000	8.336.000	8.331.080	8.331.080	7.736.000	585.080	7.736.000	581.874
					A. Transferuri interne	5.000	5.000	26.312.000	7.741.000	7.739.206	7.739.206	3.206	7.736.000	7.736.000	
					Alte transferuri curente interne	5.000	5.000	5.000	5.000	3.206	3.206	3.206	3.206	3.206	3.206
					Finantarea invetamantului particular sau confesional acreditat										
					B. Transferuri curente in strainatate (entre organizatii internationale)	595.000	595.000	26.307.000	7.736.000	7.736.000	7.736.000	7.736.000	7.736.000	7.736.000	7.736.000
					Alte transferuri curente in strainatate	595.000	595.000	595.000	595.000	581.874	581.874	581.874	581.874	581.874	581.874
					TITLUL VIII ASISTENTA SOCIALA	86.002.000	25.500.000	89.645.000	27.050.000	26.022.578	26.022.578	26.022.578	20.340.662	5.681.916	20.192.628
					Ajutoare sociale	86.002.000	25.500.000	89.645.000	27.050.000	26.022.578	26.022.578	26.022.578	20.340.662	5.681.916	20.192.628
					Ajutoare sociale in numerar	75.800.000	21.200.000	79.448.000	22.750.000	22.750.000	22.750.000	18.432.535	4.317.465	18.398.200	
					Ajutoare sociale in natura	10.202.000	4.300.000	10.202.000	4.300.000	3.272.578	3.272.578	1.908.127	1.364.451	1.794.428	
					TITLUL XI ALTE CHELTUIELI	5.250.000	4.125.000	31.418.000	20.617.000	17.089.558	17.089.558	7.990.715	9.098.843	7.542.390	
					Burse	1.000.000	1.000.000	25.650.000	16.322.000	16.322.000	7.362.157	8.959.843	7.362.228		
					Programa pentru ineret	2.000.000	1.000.000	1.000.000	1.000.000	450.000	450.000	450.000	450.000	450.000	
					Sustinerea culturii	1.000.000	1.000.000	2.000.000	1.000.000	1.000.000	1.000.000	1.000.000	1.000.000	1.000.000	
					Despagubiri civile	1.000.000	1.000.000	1.010.000	1.005.000	1.000.000	1.000.000	1.000.000	1.000.000	1.000.000	
					Actiuni cu caracter stiintific si social-cultural	1.000.000	1.000.000	1.000.000	1.000.000	1.000.000	1.000.000	1.000.000	1.000.000	1.000.000	
					Sume aferente persoanelor cu handicap incendiate	250.000	125.000	776.000	290.000	317.558	317.558	178.558	139.000	179.162	
					OPERATIUNI FINANCIARE	67.000.000	8.000.000	72.000.000	9.500.000	67.993.349	67.993.349	8.993.349	59.000.000	59.000.000	
					TITLUL XIX RAMBURSARI DE CREDITE	67.000.000	8.000.000	72.000.000	9.500.000	67.993.349	67.993.349	8.993.349	59.000.000	59.000.000	
					Rambursari de credite externe	35.000.000	35.000.000	35.000.000	35.000.000	35.000.000	35.000.000	35.000.000	35.000.000	35.000.000	
					Rambursari de credite externe contractate de ordonatori de credite	35.000.000	35.000.000	35.000.000	35.000.000	35.000.000	35.000.000	35.000.000	35.000.000	35.000.000	
					Rambursari de credite interne	32.000.000	8.000.000	37.000.000	9.500.000	32.993.349	32.993.349	8.993.349	24.000.000	24.000.000	
					Rambursari de credite interne garantate			5.000.000	1.500.000	993.349	993.349	993.349	993.349	993.349	
					Rambursari de credite aferente datoriei publice interne locale										
					PLATI EFECTUATE IN ANII PRECEDENTI SI RECUPERATE IN ANUL CURENT	32.000.000	8.000.000	32.000.000	8.000.000	32.000.000	32.000.000	32.000.000	8.000.000	24.000.000	
					Titlul XXI PLATI EFECTUATE IN ANII PRECEDENTI SI RECUPERATE IN ANUL CURENT			-1.994.000	-760.000	-313.798	-313.798	-313.798	-313.798	-313.798	
					Plati efectuate in anii precedenti si in anul curent			-1.994.000	-760.000	-313.798	-313.798	-313.798	-313.798	-313.798	
					Plati efectuate in anii precedenti si in anul curent			-1.994.000	-760.000	-313.798	-313.798	-313.798	-313.798	-313.798	

Capi- tot	Sub- capit- ol	Pa- ra- gra- ful	Ar- ti- col	Al- ne- at	Denumire indicator	Credite de angajament				Credite bugetare			Plati efectuate	Angajamente legale de plati	Cheltuieli efective
						aprobate la finele perioadei de raportare	trimestriale cumulate	aprobate la finele perioadei de raportare	trimestriale cumulate	5	6	7			
A						1	2	3	4	5	6	7	8-6-7	9	
					B										
					recuperate in anul curent										
85	01				Plati efectuate in anii precedenti si recuperate in anul curent (SF)										
5100	02				Partea Ia-SERVICIULI PUBLICE GENERALE										
5102					AUTORITATI PUBLICE SI ACTIUNI EXTERNE										
	01				CHELTUIELI CURENTE										
	10				TITLUL I CHELTUIELI DE PERSONAL										
	10	01			Cheltuieli salariale in bani	103.816.000	34.198.000	187.931.000	-760.000	-313.798	-313.798	-313.798	77.094.483	28.246.495	
	10	01	01		Salarii de baza	62.850.000	22.576.000	137.565.000	44.844.000	72.087.041	72.087.041	72.087.041	53.926.528	20.046.495	
	10	01	01	01	Salarii de baza	39.000.000	10.985.000	138.085.000	45.094.000	72.273.352	72.273.352	72.273.352	53.926.528	20.046.495	
	10	01	01	01	Indemnizatii plătite unor persoane din afara unitatii	37.750.000	10.235.000	64.265.000	19.381.000	51.961.038	51.961.038	51.961.038	40.134.706	12.740.919	
	10	01	01	01	afara unitatii	32.425.000	8.600.000	55.725.000	16.157.000	47.965.243	47.965.243	47.965.243	39.804.141	12.463.878	
	10	01	13		Drepturi de delegare	1.200.000	400.000	1.207.000	404.000	1.205.000	1.205.000	1.205.000	1.045.246	170.435	
	10	01	17		Indemnizatii de hrana	865.000	295.000	1.847.000	578.000	1.601.000	1.601.000	1.601.000	1.224.184	383.951	
	10	01	30		Alte drepturi salariale in bani	3.200.000	900.000	3.287.000	947.000	599.371	599.371	599.371	31.622	743.219	
	10	02	06		Cheltuieli salariale in natura	450.000	450.000	774.000	714.000	71.000	71.000	71.000	71.000	71.000	
	10	02	06		Vouchere de vacanta	450.000	450.000	769.000	769.000	66.000	66.000	66.000	66.000	66.000	
	10	02	30		Alte drepturi salariale in natura	450.000	450.000	5.000	5.000	5.000	5.000	5.000	5.000	5.000	
	10	03			Contributii	800.000	300.000	1.365.000	481.000	519.224	519.224	519.224	259.659	277.041	
	10	03	01		Contributii de asigurari sociale de stat			5.000	5.000	5.000	5.000	5.000	3.943	1.057	
	10	03	02		Contributii de asigurari de somaj			1.000	1.000	1.000	1.000	1.000	895	105	
	10	03	03		Contributii de asigurari sociale de sanatate			3.000	3.000	3.000	3.000	3.000	2.679	321	
	10	03	04		Contributii de asigurari pentru accidente de munca si boli profesionale			1.000	1.000	1.000	1.000	1.000	978	22	
	10	03	05		Prime de asigurare viata plătite de angajator pentru angajati			1.000	1.000	1.000	1.000	1.000	251.070	275.536	
	10	03	07		Contributia asiguratorie pentru munca	800.000	300.000	1.354.000	470.000	509.224	509.224	509.224	13.652.822	6.629.330	
	20				TITLUL II BUNURI SI SERVICII	20.000.000	7.866.000	69.764.000	21.918.000	19.494.666	19.474.114	19.474.114	5.821.292	2.939.766	
	20	01			Bunuri si servicii	8.540.000	3.645.000	17.093.000	6.930.000	4.268.131	4.262.454	4.262.454	1.899.863	1.186.643	
	20	01	01		Furnituri de birou	250.000	100.000	943.000	400.000	290.797	290.797	290.797	136.383	138.290	
	20	01	02		Materiale pentru curatenie	130.000	40.000	210.000	70.000	19.502	19.502	19.502	27.572	27.572	
	20	01	03		Încalzire, iluminat si forta motrica	1.700.000	800.000	2.007.000	960.000	503.092	503.092	503.092	33.084	55.472	
	20	01	04		Apa, canal si salubritate	400.000	129.000	455.000	154.000	58.218	58.218	58.218	3.729	10.000	
	20	01	05		Carburanti si lubrifianti	100.000	26.000	186.000	66.000	40.025	40.025	40.025	30.025	20.863	
	20	01	06		Piese de schimb	200.000	50.000	265.000	85.000	22.701	22.701	22.701	10.000	8.839	
	20	01	07		Transport			493.000	180.000	102.056	102.056	102.056	32.844	102.056	
	20	01	08		Posta, telecomunicatii, radio, tv, internet	500.000	200.000	2.213.000	865.000	277.678	277.678	277.678	87.093	225.286	
	20	01	09		Materiale si prestari de servicii cu caracter functional	740.000	300.000	1.136.000	450.000	201.674	195.997	195.997	76.774	50.830	
	20	01	30		Alte bunuri si servicii pentru intretinere si functionare	4.500.000	2.000.000	9.995.000	3.700.000	2.752.388	2.752.388	2.752.388	1.242.427	1.123.915	

Capi-Sub-Pr-Grupa / Titlu	Denumire indicator	Credite de angajament			Credite bugetare			Angajamente bugetare	Angajamente legale	Plati efectuate	Angajamente legale de platit	Cheltuieli efective
		aprobate la finele perioadei de raportare	trimestriale cumulate	aprobate la finele perioadei de raportare	aprobate la finele perioadei de raportare	trimestriale cumulate						
A	B	1	2	3	4	5	6	7	8-6-7	9		
20 02	Reparatii curente	321.000	150.000	40.250.000	10.330.000	10.120.806	10.120.806	762.438	9.358.348	741.652		
20 04	Medicamente si materiale sanitare									1.680		
20 04 02	Materiale sanitare									1.680		
20 05	Bunuri de natura obiectelor de inventar	500.000	245.000	768.000	375.000	174.340	174.340	64.246	110.094			
20 05 30	Alte obiecte de inventar	500.000	245.000	768.000	375.000	174.340	174.340	64.246	110.094			
20 06	Deplasari, deplasari, transferari	335.000	150.000	355.000	130.000	2.030	2.030	2.030		1.670		
20 06 01	Deplasari interne, deplasari, transferari	305.000	100.000	305.000	100.000	2.030	2.030	2.030		1.670		
20 06 02	Deplasari in strainatate	50.000	50.000	50.000	50.000							
20 11	Carti, publicatii si materiale documentare	17.000	7.000	33.000	14.000	2.990	2.990	490	2.100	490		
20 12	Consultanta si expertiza	5.500.000	2.016.000	5.500.000	2.016.000	4.003.825	4.003.825	1.791.439	2.212.366	2.448.659		
20 13	Pregatire profesionala	257.000	102.000	323.000	142.000							
20 14	Protectia muncii			91.000	50.000	5.172	5.172	4.287	885	2.791		
20 25	Cheltuieli judiciare si extrajudiciare derivate din actiuni in reprezentarea intereselor statului, potrivit dispozitiilor legale	50.000	20.000	70.000	30.000	16.100	16.100	15.893	307	15.893		
20 30	Alte cheltuieli	4.460.000	1.531.000	5.371.000	1.881.000	901.672	886.797	817.838	68.959	476.929		
20 30 01	Reclama si publicitate	30.000	15.000	30.000	15.000	229	229	229		261		
20 30 02	Protocol si reprezentare	70.000	30.000	70.000	30.000	12.932	12.932	12.932		11.111		
20 30 03	Prime de asigurare non-viata	200.000	70.000	200.000	70.000	6.609	6.609	6.609		2.241		
20 30 04	Chirii	560.000	216.000	560.000	216.000	38.429	38.429	38.429		38.429		
20 30 30	Alte cheltuieli cu bunuri si servicii	3.600.000	1.200.000	4.511.000	1.551.000	843.473	828.598	759.639	68.959	424.887		
55	TITLUL VII ALTE TRANSFERURI	600.000	600.000	600.000	600.000	585.086	585.086	585.086		581.874		
55 01	A. Transferuri interne	5.000	5.000	5.000	5.000	3.206	3.206	3.206				
55 01 18	Alte transferuri curente interne	5.000	5.000	5.000	5.000	3.206	3.206	3.206				
55 02	B. Transferuri curente in strainatate (cuire organizatii internationale)	595.000	595.000	595.000	595.000	581.874	581.874	581.874		581.874		
55 02 04	Alte transferuri curente in strainatate	595.000	595.000	595.000	595.000	581.874	581.874	581.874		581.874		
59	Programa pentru tineret	3.250.000	3.125.000	3.436.000	3.195.000	232.568	232.568	95.568	139.000	94.172		
59 08	Despagubiri civile	1.000.000	1.000.000	1.000.000	1.000.000							
59 17	Actiuni cu caracter stiintific si social-cultural	1.000.000	1.000.000	1.000.000	1.000.000							
59 40	Sume alocate persoanelor cu handicap neincadrate	250.000	125.000	426.000	190.000	233.568	232.568	95.568	139.000	94.172		
84	PLATI EFECTUATE IN ANII PRECEDENTI SI RECUPERATE IN ANUL CURENT			-500.000	-250.000			-186.311				
85	Titlul XXI PLATI EFECTUATE IN ANII PRECEDENTI SI RECUPERATE IN ANUL CURENT			-500.000	-250.000			-186.311				
85 01	Plati efectuate in anii precedenti si			-500.000	-250.000			-186.311				

Capi- tot	Sub- pa- ra- tot	Greu- pa / titlu graf	Al- ne- at	Denumire indicator	Credite de angajament				Credite bugetare				Angajamente legale	Plati efectuate	Angajamente legale de platit	Cheltuieli efective		
					1	2	3	4	5	6	7	8-6-7					9	
				B														
				recuperate in anul curent														
				Plati efectuate in anii precedenti si recuperate in anul curent (SF)														
5402				ALTE SERVICII PUBLICE GENERALE														
	01			CHELTUIELI CURENTE	10.965.000	2.521.000	13.965.000	5.521.000	2.150.600	2.150.600	2.150.600	2.150.600	2.150.600	2.150.600	2.150.600	2.150.600		
	50			TITLUL V FONDURI DE REZERVA	10.965.000	2.521.000	13.965.000	5.521.000	2.150.600	2.150.600	2.150.600	2.150.600	2.150.600	2.150.600	2.150.600	2.150.600		
	50	04		Fond de rezerva bugetara la dispozitia autoritatilor locale			3.000.000	3.000.000										
				TITLUL VI TRANSFERURI INTRE UNITATI ALE ADMINISTRATIEI PUBLICE														
	51			Transferuri curente	10.965.000	2.521.000	10.965.000	2.521.000	2.150.600	2.150.600	2.150.600	2.150.600	2.150.600	2.150.600	2.150.600	2.150.600		
	51	01	01	Transferuri catre institutiile publice	10.965.000	2.521.000	10.965.000	2.521.000	2.150.600	2.150.600	2.150.600	2.150.600	2.150.600	2.150.600	2.150.600	2.150.600		
5502				TRANZACTII PRIVIND DATORIA PUBLICA SI IMPRUMUTURI														
	01			CHELTUIELI CURENTE	30.001.000	9.101.000	36.401.000	10.901.000	31.575.116	31.575.116	31.575.116	31.575.116	8.407.161	23.167.955	6.049.400	6.049.400		
	20			TITLUL II BUNURI SI SERVICII	30.001.000	9.101.000	36.401.000	10.901.000	31.575.116	31.575.116	31.575.116	31.575.116	8.407.161	23.167.955	6.049.400	6.049.400		
	20	24		Comisioane si alte costuri aferente imprumuturilor	1.000	1.000	1.000	1.000	1.000	1.000	1.000	1.000	1.000	169	169			
	20	24	02	Comisioane si alte costuri aferente imprumuturilor interne	1.000	1.000	1.000	1.000	1.000	1.000	1.000	1.000	1.000	169	169			
	30			TITLUL III DOBANZI	30.000.000	9.100.000	36.400.000	10.900.000	31.574.116	31.574.116	31.574.116	31.574.116	8.406.161	23.167.955	6.049.231	6.049.231		
	30	01		Dobanzi aferente datoriei publice interne	22.500.000	7.100.000	28.900.000	8.900.000	24.074.116	24.074.116	24.074.116	24.074.116	7.136.320	16.937.796	4.767.722	4.767.722		
	30	01	01	Dobanzi aferente datoriei publice interne directe	22.500.000	7.100.000	28.900.000	8.900.000	24.074.116	24.074.116	24.074.116	24.074.116	7.136.320	16.937.796	4.767.722	4.767.722		
	30	02		Dobanzi aferente datoriei publice externe	7.500.000	2.000.000	7.500.000	2.000.000	7.500.000	7.500.000	7.500.000	7.500.000	1.269.841	6.230.159	1.281.509	1.281.509		
	30	02	01	Dobanzi, aferente datoriei publice externe directe	7.500.000	2.000.000	7.500.000	2.000.000	7.500.000	7.500.000	7.500.000	7.500.000	1.269.841	6.230.159	1.281.509	1.281.509		
6000	02			Partea II-a APARARE, ORDINE PUBLICA SI SIGURANTA NATIONALA														
	6002			APARARE	51.107.000	14.893.000	51.107.000	14.893.000	10.649.793	10.649.793	10.649.793	10.649.793	10.590.588	59.205	10.605.788	10.605.788		
		01		CHELTUIELI CURENTE	500.000	164.000	500.000	164.000	135.616	135.616	135.616	135.616	78.791	56.825	106.094	106.094		
		20		TITLUL II BUNURI SI SERVICII	500.000	164.000	500.000	164.000	135.616	135.616	135.616	135.616	78.791	56.825	106.094	106.094		
		20	01	Bunuri si servicii	500.000	164.000	500.000	164.000	135.616	135.616	135.616	135.616	78.791	56.825	106.094	106.094		
		20	01	Furnizori de birou	483.000	153.000	483.000	153.000	133.194	133.194	133.194	133.194	76.369	56.825	106.094	106.094		
		20	01	Materialie pentru curatenie	40.000	20.000	40.000	20.000	18.090	18.090	18.090	18.090	785	17.305	18.090	18.090		
		20	01	Incalziri, iluminat si forta motrica	20.000	10.000	20.000	10.000	40.877	40.877	40.877	40.877	40.877	40.877	39.510	39.510		
		20	01	Apa, canal si salubritate	170.000	50.000	170.000	50.000	1.037	1.037	1.037	1.037	1.037	1.037	881	881		
		20	01	Carburanti si lubrifianti	8.000	3.000	8.000	3.000	1.037	1.037	1.037	1.037	1.037	1.037	1.253	1.253		
		20	01	Posta, telecomunicatii, radio, tv, internet	7.000	4.000	7.000	4.000										
		20	01	Materialie si presarii de servicii cu caracter functional	13.000	6.000	13.000	6.000	2.271	2.271	2.271	2.271	2.271	2.271	2.271	2.271	2.271	
		20	01		225.000	60.000	225.000	60.000	70.919	70.919	70.919	70.919	31.399	39.520	44.089	44.089		

Capi- tol	Sub- pa- ra- gra- ful	Ar- ti- cu- l	Denumire indicator	Credite de angajament		Credite bugetare				Angajamente legale	Plati efectuate	Angajamente legale de platit	Cheltuieli efective	
				aprobate la finele perioadei de raportare	trimestriale cumulate	aprobate la finele perioadei de raportare	trimestriale cumulate	5	6					7
A	B													
	20	05		17.000	11.000	17.000	11.000	2.422	2.422	2.422	2.422	2.422		
	20	05	30	17.000	11.000	17.000	11.000	2.422	2.422	2.422	2.422	2.422		
6102				50.607.000	14.729.000	50.607.000	14.729.000	10.514.177	10.514.177	10.514.177	10.514.177	2.380	10.499.694	
	01			50.607.000	14.729.000	50.607.000	14.729.000	10.514.177	10.514.177	10.514.177	10.511.797	2.380	10.499.694	
	20	01		400.000	110.000	406.000	110.000	31.178	31.178	31.178	28.798	2.380	16.695	
	20	01	09	400.000	110.000	406.000	110.000	31.178	31.178	31.178	28.798	2.380	16.695	
	20	01	09	40.000	10.000	40.000	10.000	6.188	6.188	6.188	3.808	2.380	3.808	
	20	01	09	40.000	10.000	40.000	10.000	6.188	6.188	6.188	3.808	2.380	3.808	
	20	30		360.000	100.000	360.000	100.000	24.990	24.990	24.990	24.990		12.887	
	20	30	30	360.000	100.000	360.000	100.000	24.990	24.990	24.990	24.990		12.887	
	51			271.067.000	84.635.000	271.067.000	84.635.000	169.978.387	169.978.387	169.978.387	91.753.534	78.224.853	83.538.177	
	51	01		50.207.000	14.619.000	50.207.000	14.619.000	10.482.999	10.482.999	10.482.999	10.482.999	10.482.999	10.482.999	
	51	01	01	50.207.000	14.619.000	50.207.000	14.619.000	10.482.999	10.482.999	10.482.999	10.482.999	10.482.999	10.482.999	
6500	02			4.755.000	2.000.000	4.755.000	2.000.000	74.574.210	74.574.210	74.574.210	20.246.930	54.327.280	21.715.079	
6502				4.755.000	2.000.000	4.755.000	2.000.000	74.574.210	74.574.210	74.574.210	20.246.930	54.327.280	21.715.079	
	01			7.000.000	3.000.000	7.000.000	3.000.000	5.952.000	5.952.000	5.952.000	135.529	5.816.471	134.558	
	10	01		6.961.000	2.928.000	6.961.000	2.928.000	5.928.000	5.928.000	5.928.000	135.525	5.795.475	131.634	
	10	01	01	1.801.000	801.000	1.801.000	801.000	801.000	801.000	801.000	118.570	682.400	113.892	
	10	01	05	21.000	17.000	21.000	17.000	17.000	17.000	17.000	2.525	14.475	2.207	
	10	01	11	5.070.000	5.070.000	5.070.000	5.070.000	5.070.000	5.070.000	5.070.000	5.070.000	5.070.000	2.207	
	10	01	17	56.000	29.000	56.000	29.000	29.000	29.000	29.000	11.430	17.570	11.676	
	10	01	30	13.000	11.000	13.000	11.000	11.000	11.000	11.000	11.000	11.000	3.859	
	10	02		5.000	3.000	5.000	3.000	3.000	3.000	3.000	3.000	3.000		
	10	02	06	5.000	3.000	5.000	3.000	3.000	3.000	3.000	3.000	3.000		
	10	03		34.000	21.000	34.000	21.000	21.000	21.000	21.000	3.004	17.996	2.924	
	10	03	07	34.000	21.000	34.000	21.000	21.000	21.000	21.000	3.004	17.996	2.924	
	20	01		71.597.000	42.042.000	71.597.000	42.042.000	42.042.000	42.042.000	42.042.000	11.175.414	30.866.586	12.762.761	
	20	01	01	56.526.000	32.777.000	56.526.000	32.777.000	32.777.000	32.777.000	32.777.000	10.453.232	22.323.768	12.381.825	
	20	01	02	3.080.000	2.654.000	3.080.000	2.654.000	2.654.000	2.654.000	2.654.000	93.748	2.560.252	203.001	
	20	01	03	3.760.000	2.132.000	3.760.000	2.132.000	2.132.000	2.132.000	2.132.000	887.821	1.244.179	766.936	
	20	01	04	18.054.000	9.291.000	18.054.000	9.291.000	9.291.000	9.291.000	9.291.000	5.389.767	3.901.233	7.123.522	
	20	01	05	3.999.000	1.792.000	3.999.000	1.792.000	1.792.000	1.792.000	1.792.000	481.321	1.310.679	603.159	
	20	01	06	35.000	27.000	35.000	27.000	27.000	27.000	27.000	2.000	25.000	2.000	
	20	01	07	4.000	2.000	4.000	2.000	2.000	2.000	2.000	2.000	2.000	2.000	
	20	01	08	76.000	27.000	76.000	27.000	27.000	27.000	27.000	9.903	17.097	9.849	
	20	01	09	1.517.000	875.000	1.517.000	875.000	875.000	875.000	875.000	286.269	588.731	286.643	
	20	01	30	700.000	336.000	700.000	336.000	336.000	336.000	336.000	54.949	281.051	94.418	
	20	01	30	23.301.000	15.641.000	23.301.000	15.641.000	15.641.000	15.641.000	15.641.000	3.247.454	12.393.546	3.250.297	

Capi- tot	Sub- pa- ra- graf	Ar- cu- pa / ti- tu- l	Denumire indicator	Credite de angajament			Credite bugetare			Angajamente legale	Plati efectuate	Angajamente legale de platit	Cheltuieli efective
				aprobate la finele perioadei de raportare	trimestriale cumulate	2	aprobate la finele perioadei de raportare	3	4				
A				1	2	3	4	5	6	7	8=6-7	9	
			B										
20	02		Reparatii curente	5.994.000		5.994.000	3.502.000	3.502.000	3.502.000	14.698	3.487.302	162.966	
20	03		Hrana	82.000		82.000	25.000	25.000	25.000	6.409	18.591	7.849	
20	03	01	Hrana pentru oameni	82.000		82.000	25.000	25.000	25.000	6.409	18.591	7.849	
20	04		Medicamente si materiale sanitare	91.000		91.000	42.000	42.000	42.000		42.000	12.467	
20	04	01	Medicamente	4.000		4.000	3.000	3.000	3.000		3.000	645	
20	04	02	Materiale sanitare	17.000		17.000	10.000	10.000	10.000		10.000		
20	04	04	Dezinfectanti	70.000		70.000	29.000	29.000	29.000		29.000	11.822	
20	05		Bunuri de natura obiectelor de inventar	8.309.000		8.309.000	5.316.000	5.316.000	5.316.000	627.113	4.688.887	125.974	
20	05	01	Uniforme si echipament	55.000		55.000	35.000	35.000	35.000		35.000		
20	05	03	Lenjerie si accesorii de pat	254.000		254.000	150.000	150.000	150.000		150.000		
20	05	30	Alte obiecte de inventar	8.000.000		8.000.000	5.131.000	5.131.000	5.131.000	627.113	4.503.887	125.974	
20	06		Deplasari, detasari, transferari	80.000		80.000	43.000	43.000	43.000	13.458	29.542	15.936	
20	06	01	Deplasari interne, detasari, transferari	80.000		80.000	43.000	43.000	43.000	13.458	29.542	15.936	
20	11		Carti, publicatii si materiale documentare	37.000		37.000	16.000	16.000	16.000	164	15.856	164	
20	13		Pregatire profesionala	253.000		253.000	165.000	165.000	165.000	25.472	139.528	24.296	
20	30		Alte cheltuieli	225.000		225.000	156.000	156.000	156.000	34.868	121.132	31.284	
20	30	03	Prime de asigurare non-viata	6.000		6.000	43.000	43.000	43.000		43.000		
20	30	04	Chirii	66.000		66.000	43.000	43.000	43.000		43.000		
20	30	30	Alte cheltuieli cu bunuri si servicii	153.000		153.000	113.000	113.000	113.000	34.868	78.132	31.284	
55			TITLUL VII ALTE TRANSFERURI	26.307.000		26.307.000	7.736.000	7.736.000	7.736.000		7.736.000		
55	01		A. Transferuri interne	26.307.000		26.307.000	7.736.000	7.736.000	7.736.000		7.736.000		
55	01	63	Finantarea invatamantului particular sau confesional acreditat	26.307.000		26.307.000	7.736.000	7.736.000	7.736.000		7.736.000		
57			TITLUL VIII ASISTENTA SOCIALA	4.753.000		4.753.000	2.000.000	2.000.000	2.000.000	1.574.198	948.380	1.454.532	
57	02		Ajutoare sociale	4.753.000		4.753.000	2.000.000	2.000.000	2.000.000	1.574.198	948.380	1.454.532	
57	02	01	Ajutoare sociale in numerar	4.753.000		4.753.000	2.000.000	2.000.000	2.000.000	601.620	948.380	595.653	
57	02	02	Ajutoare sociale in natura							972.578		858.879	
59			TITLUL XI ALTE CHELTUIELI	25.630.000		25.630.000	16.322.000	16.322.000	16.322.000	7.362.157	8.959.843	7.363.228	
59	01		Burse	25.630.000		25.630.000	16.322.000	16.322.000	16.322.000	7.362.157	8.959.843	7.363.228	
84			PLATI EFECTUATE IN ANII PRECEDENTI SI RECUPERATE IN ANUL CURENT				-368	-368	-368				
85			TITLUL XXI PLATI EFECTUATE IN ANII PRECEDENTI SI RECUPERATE IN ANUL CURENT				-368	-368	-368				
85	01		Plati efectuate in anii precedenti si recuperate in anul curent				-368	-368	-368				
85	01	01	Plati efectuate in anii precedenti si recuperate in anul curent (SF)				-368	-368	-368				
6702			CULTURA, RECREERE SI RELIGIE	7.000.000		7.000.000	2.169.000	2.169.000	2.169.000	15.049.349	15.049.349	15.074.287	
10			CHELTUIELI CURENTE	7.000.000		7.000.000	2.169.000	2.169.000	2.169.000	14.071.798	14.071.798	15.074.287	
10	01		TITLUL I CHELTUIELI DE PERSONAL	17.510.000		17.510.000	4.887.000	4.887.000	4.887.000	3.939.200	3.939.200	4.065.648	
			Cheltuieli salariale in bani	16.765.000		16.765.000	4.192.000	4.192.000	4.192.000	3.853.549	3.853.549	3.975.549	


Capi- tot	Sub- pa- ra- graf	Ar- ti- col	Denumire indicator	Credite de angajament			Credite bugetare			Angajamente legale	Plati efectuate	Angajamente legale de platit	Cheltuieli efective
				1	2	3	4	5	6				
	A		B										
	10	01	01	Salarii de baza	15.200.000		15.200.000	3.800.000	3.502.167	3.502.167	3.502.167	3.634.995	
	10	01	17	Indemnizatii de hrana	1.058.000		1.058.000	265.000	224.382	224.382	224.382	225.761	
	10	01	30	Alte drepturi salariale in bani	307.000		307.000	127.000	127.000	127.000	127.000	114.793	
	10	02		Cheltuieli salariale in natura	365.000		365.000	360.000					
	10	02	06	Vouchere de vacanta	365.000		365.000	360.000					
	10	03		Contributii	380.000		380.000	95.000	85.651	85.651	85.651	88.099	
	10	03	07	Contributia asiguratorie pentru munca	380.000		380.000	95.000	85.651	85.651	85.651	88.099	
	20			TITLUL II BUNURI SI SERVICII	64.980.000		64.980.000	16.837.000	9.089.631	9.089.631	9.089.631	10.417.672	
	20	01		Bunuri si servicii	61.327.000		61.327.000	15.888.000	8.430.414	8.430.414	8.430.414	9.826.159	
	20	01	03	Incalziri, iluminat si forta motrica	1.170.000		1.170.000	362.000	361.669	361.669	361.669	510.833	
	20	01	04	Apa, canal si salubritate	3.108.000		3.108.000	700.000	595.067	595.067	595.067	582.254	
	20	01	05	Carburanti si lubrifianti	3.110.000		3.110.000	860.000	495.470	495.470	495.470	860.872	
	20	01	06	Piese de schimb	600.000		600.000	150.000	123.812	123.812	123.812	182.291	
	20	01	08	Posta, telecomunicatii, radio, tv, internet	80.000		80.000	20.000	10.285	10.285	10.285	10.285	
	20	01	09	Materiale si prestari de servicii cu caracter functional	3.400.000		3.400.000	800.000	787.043	787.043	787.043	542.740	
	20	01	30	Alte bunuri si servicii pentru intretinere si functionare	49.867.000		49.867.000	12.996.000	6.057.068	6.057.068	6.057.068	7.136.883	
	20	02		Reparatii curente	350.000		350.000	90.000	30.173	30.173	30.173	41.010	
	20	05		Bunuri de natura obiectelor de inventar	720.000		720.000	180.000	98.953	98.953	98.953		
	20	05	30	Alte obiecte de inventar	720.000		720.000	180.000	98.953	98.953	98.953		
	20	13		Pregatire profesionala	40.000		40.000	25.000	24.496	24.496	24.496		
	20	14		Protectia muncii	1.340.000		1.340.000	350.000	205.515	205.515	205.515	215.555	
	20	24		Comisioane si alte costuri aferente imprumuturilor	3.000		3.000	3.000					
	20	24	02	Comisioane si alte costuri aferente imprumuturilor interne	3.000		3.000	3.000					
	20	30		Alte cheltuieli	1.200.000		1.200.000	301.000	300.080	300.080	300.080	334.968	
	20	30	30	Alte cheltuieli cu bunuri si servicii	1.200.000		1.200.000	301.000	300.080	300.080	300.080	334.968	
	51			TITLUL VI TRANSFERURI INTRE UNITATI ALE ADMINISTRATIEI PUBLICE	5.000.000		5.000.000	1.169.000	507.977	507.977	507.977	507.977	
	51	01		Transferuri curente	5.000.000		5.000.000	1.169.000	507.977	507.977	507.977	507.977	
	51	01	01	Transferuri catre institutiile publice	5.000.000		5.000.000	1.169.000	507.977	507.977	507.977	507.977	
	59			TITLUL XI ALTE CHELTUIELI	2.000.000		2.000.000	1.100.000	534.990	534.990	534.990	84.990	
	59	12		Sustinerea cailor	2.000.000		2.000.000	1.060.000	450.000	450.000	450.000		
	59	40		Suma aferente persoanelor cu handicap neincadrate				100.000	84.990	84.990	84.990	84.990	
	79			OPERATIUNI FINANCIARE	5.000.000		5.000.000	1.500.000	993.349	993.349	993.349		
	81			TITLUL XIX RAMBURSARI DE CREDITE	5.000.000		5.000.000	1.500.000	993.349	993.349	993.349		
	81	02		Rambursari de credite interne	5.000.000		5.000.000	1.500.000	993.349	993.349	993.349		
	81	02	01	Rambursari de credite interne garantate	5.000.000		5.000.000	1.500.000	993.349	993.349	993.349		
	84			PLATI EFECTUATE IN ANII PRECEDENTI SI				1.500.000	993.349	993.349			

Capi- tot	Sub- pa- ra- graf	Ar- ti- col	Denumire indicator	Credite de angajament			Credite bugetare		Angajamente legale bugetare	Plati efectuate	Angajamente legale de platit	Cheltuieli efective
				1	2	3	4	5				
	A		B									
			RECUPERATE IN ANUL CURENT									
85			Titlul XXI PLATI EFECTUATE IN ANII PRECEDENTI SI RECUPERATE IN ANUL CURENT									
85	01		Plati efectuate in anii precedenti si recuperate in anul curent									
85	01	01	Plati efectuate in anii precedenti si recuperate in anul curent (SF)									
6802			ASIGURARI SI ASISTENTA SOCIALA									
	01		CHELTUIELI CURENTE	259.314.000	80.466.000	257.820.000	79.956.000	80.354.828	56.457.235	23.897.573	46.768.811	
	10		TITLUL I CHELTUIELI DE PERSONAL	259.314.000	80.466.000	259.314.000	80.466.000	80.466.000	56.468.427	23.897.573	46.768.811	
	10	01	Cheltuieli salariale in bani	131.250.000	35.975.000	131.250.000	35.975.000	35.975.000	30.205.044	5.769.566	20.041.263	
	10	01	Salarii de baza	125.756.000	35.107.000	125.756.000	35.107.000	35.107.000	29.359.128	5.547.872	19.604.232	
	10	01	Spornuri pentru conditi de munca	108.793.000	29.829.000	108.793.000	29.829.000	29.829.000	26.037.637	3.791.363	17.171.050	
	10	01	Alte sporuri	9.460.000	3.128.000	9.460.000	3.128.000	3.128.000	1.919.632	1.208.368	1.348.874	
	10	01	Indemnizatii de hrana	87.000	22.000	87.000	22.000	22.000	17.466	4.534	12.150	
	10	01	Indemnizatii de hrana	7.416.000	2.128.000	7.416.000	2.128.000	2.128.000	1.584.393	545.607	1.072.178	
	10	02	Cheletuili salariale in natura	2.662.000		2.662.000						
	10	02	Vouchere de vacanta	150.000		150.000						
	10	02	Alte drepturi salariale in natura	2.512.000		2.512.000						
	10	03	Contributii	2.832.000	868.000	2.832.000	868.000	868.000	645.916	222.084	437.031	
	10	03	Contributia asiguratorie pentru munca	2.832.000	868.000	2.832.000	868.000	868.000	645.916	222.084	437.031	
	20		TITLUL II BUNURI SI SERVICII	41.615.000	19.491.000	41.615.000	19.491.000	19.491.000	6.630.312	12.860.688	7.032.845	
	20	01	Bunuri si servicii	27.180.000	12.331.000	27.180.000	12.331.000	12.331.000	5.147.290	7.383.710	5.359.123	
	20	01	Furnituri de birou	250.000	130.000	250.000	130.000	130.000	669	129.331	13.401	
	20	01	Material pentru curatenie	600.000	370.000	600.000	370.000	370.000	73.303	296.697	133.295	
	20	01	Incaltai, iluminati si forta motrica	3.200.000	1.600.000	3.200.000	1.600.000	1.600.000	1.047.008	552.992	1.047.008	
	20	01	Apa, canal si salubritate	700.000	280.000	700.000	280.000	280.000	125.124	154.876	125.124	
	20	01	Carburanti si lubrifianti	200.000	70.000	200.000	70.000	70.000	43.933	26.047	43.933	
	20	01	Transport	100.000	25.000	100.000	25.000	25.000	22.548	2.452	21.852	
	20	01	Posta, telecomunicatii, radio, tv, internet	400.000	100.000	400.000	100.000	100.000	68.074	31.926	68.074	
	20	01	Material si prestari de servicii cu caracter functional	2.490.000	1.216.000	2.490.000	1.216.000	1.216.000	575.610	640.390	586.434	
	20	01	Alte bunuri si servicii pentru intretinere si functionare	19.240.000	8.740.000	19.240.000	8.740.000	8.740.000	3.191.001	5.548.999	3.319.982	
	20	02	Reparatii curente	6.000.000	2.800.000	6.000.000	2.800.000	2.800.000				
	20	03	Hrana	5.500.000	2.500.000	5.500.000	2.500.000	2.500.000	1.204.818	1.295.182	1.307.729	
	20	03	Hrana pentru oameni	5.500.000	2.500.000	5.500.000	2.500.000	2.500.000	1.204.818	1.295.182	1.307.729	
	20	04	Medicamente si materiale sanitare	1.050.000	600.000	1.050.000	600.000	600.000	128.361	471.639	180.045	
	20	04	Medicamente	600.000	330.000	600.000	330.000	330.000	67.032	262.968	89.220	
	20	04	Material sanitare	450.000	270.000	450.000	270.000	270.000	61.329	208.671	90.623	
	20	04	Dezinfectanti									
	20	05	Bunuri de natura obiectelor de inventar	795.000	500.000	795.000	500.000	500.000	37.523	462.477	55.718	

Capi- tot	Sub- cap- tot	Pa- ra- graf	Ar- ti- col	Ali- ne- at	Denumire indicator	Credite de angajament				Credite bugetare				Ansamblamente legale	Plati efectuate	Ansamblamente legale de platit	Cheltuieli efective
						aprobate la finele perioadei de raportare	2	3	4	5	6	7	8-6-7				
					B	1	2	3	4	5	6	7	8-6-7	9			
					A												
					caracter functional			100.000	25.000	1.998	1.998	1.998	1.998	1.620			
	20	01	30		Alte bunuri si servicii pentru inlocuire si functionare			950.000	300.000	172.879	172.879	172.879	172.879	172.879	172.879		
					Reparatii curente			100.000	100.000	50.746	50.746	50.746	50.746	50.746			
					Bunuri de natura obiectelor de inventar			200.000	51.000	50.094	50.094	50.094	50.094	50.094			
					Alte obiecte de inventar			200.000	51.000	50.094	50.094	50.094	50.094	50.094			
					Deplasari, detasari, transferari			6.000	6.000								
					Deplasari in strainatate			6.000	6.000								
					Consultanta si expertiza			150.000	99.000	9.520	9.520	9.520	9.520	9.520			9.520
					Pregatire profesionala			50.000	25.000	1.900	1.900	1.900	1.900	1.900			1.900
					Protectia muncii			420.000	120.000	70.652	70.652	70.652	70.652	70.652			70.652
					Alte cheltuieli			2.350.000	650.000	382.277	382.277	382.277	382.277	382.277			423.992
					Alte cheltuieli cu bunuri si servicii			2.550.000	650.000	382.277	382.277	382.277	382.277	382.277			423.992
					Alte cheltuieli cu bunuri si servicii			67.000.000	8.000.000	67.000.000	67.000.000	67.000.000	67.000.000	67.000.000			59.000.000
					OPERATIUNI FINANCIARE			67.000.000	8.000.000	67.000.000	67.000.000	67.000.000	67.000.000	67.000.000			59.000.000
					TITLUL XIX RAMBURSARI DE CREDITE			35.000.000	8.000.000	35.000.000	35.000.000	35.000.000	35.000.000	35.000.000			35.000.000
					Rambursari de credite externe			35.000.000	8.000.000	35.000.000	35.000.000	35.000.000	35.000.000	35.000.000			35.000.000
					Rambursari de credite externe contractate			35.000.000	8.000.000	35.000.000	35.000.000	35.000.000	35.000.000	35.000.000			35.000.000
					de ordonatori de credite			35.000.000	8.000.000	35.000.000	35.000.000	35.000.000	35.000.000	35.000.000			35.000.000
					Rambursari de credite interne			32.000.000	8.000.000	32.000.000	32.000.000	32.000.000	32.000.000	32.000.000			24.000.000
					Rambursari de credite aferente datoriei			32.000.000	8.000.000	32.000.000	32.000.000	32.000.000	32.000.000	32.000.000			24.000.000
					publice interne locale			32.000.000	8.000.000	32.000.000	32.000.000	32.000.000	32.000.000	32.000.000			24.000.000
					PROTECTIA MEDIULUI			103.000.000	40.000.000	13.644.000	13.644.000	13.644.000	13.644.000	13.644.000			16.338.184
					CHELTUIELI CURENTE			103.000.000	40.000.000	13.644.000	13.644.000	13.644.000	13.644.000	13.644.000			16.338.184
					TITLUL II BUNURI SI SERVICII			103.000.000	40.000.000	13.644.000	13.644.000	13.644.000	13.644.000	13.644.000			16.338.184
					Bunuri si servicii			103.000.000	40.000.000	13.644.000	13.644.000	13.644.000	13.644.000	13.644.000			16.338.184
					Materiale si prestari de servicii cu			103.000.000	40.000.000	13.644.000	13.644.000	13.644.000	13.644.000	13.644.000			16.338.184
					caracter functional			103.000.000	40.000.000	13.644.000	13.644.000	13.644.000	13.644.000	13.644.000			16.338.184
					Partea V-a ACTIUNI ECONOMICE			70.000.000	15.462.000	16.917.415	16.917.415	16.917.415	16.917.415	16.917.415			4.441.339
					TRANSPORTURI			70.000.000	15.462.000	16.917.415	16.917.415	16.917.415	16.917.415	16.917.415			4.441.339
					CHELTUIELI CURENTE			70.000.000	15.462.000	16.917.415	16.917.415	16.917.415	16.917.415	16.917.415			4.441.339
					TITLUL I CHELTUIELI DE PERSONAL			1.854.000	479.000	384.938	384.938	384.938	384.938	384.938			389.122
					Cheltuieli salariale in bani			1.776.000	444.000	376.822	376.822	376.822	376.822	376.822			380.886
					Salarii de baza			1.600.000	400.000	341.368	341.368	341.368	341.368	341.368			344.995
					Indemnizatii de hrana			104.000	26.000	18.678	18.678	18.678	18.678	18.678			18.857
					Alte drepturi salariale in bani			72.000	18.000	16.776	16.776	16.776	16.776	16.776			17.034
					Cheltuieli salariale in natura			36.000	25.000								
					Vouchere de vacanta			36.000	25.000								
					Contributii			42.000	10.000	8.136	8.136	8.136	8.136	8.136			8.236
					Contribuția asigurătorie pentru munca			42.000	10.000	8.136	8.136	8.136	8.136	8.136			8.236
					TITLUL II BUNURI SI SERVICII			89.935.000	14.983.000	16.532.606	16.532.606	16.532.606	16.532.606	16.532.606			4.052.217
					Bunuri si servicii			10.275.000	1.762.000	1.697.000	1.697.000	1.697.000	1.697.000	1.697.000			2.758.604
					Incalziri, iluminat si forta motrica			115.000	31.000	31.000	31.000	31.000	31.000	31.000			51.087
					Carburanti si lubrifianti			460.000	120.000	75.692	75.692	75.692	75.692	75.692			113.048

Capi- to	Sub- gru- pa / titlu graf	Ar- ti- col at	Alte ne- at	Denumire indicator	Credite de angajament		Credite bugetare		Angajamente bugetare	Angajamente legale	Plati efectuate	Angajamente legale de platit	Cheltuieli efective
					aprobate la finele perioadei de raportare	trimestriale cumulate	aprobate la finele perioadei de raportare	trimestriale cumulate					
A					1	2	3	4	5	6	7	8-6-7	9
20	01	09		Material si prestari de servicii cu caracter functional			3.000.000	111.000	101.147	101.147	101.147		200.986
20	01	30		Alte bunuri si servicii pentru intretinere si functionare			6.700.000	1.500.000	1.489.161	1.489.161	1.489.161		2.393.483
20	02			Reparatii curente			72.000.000	13.000.000	13.264.434	2.941.159	2.941.159		1.118.591
20	05			Bunuri de natura obiectelor de inventar		10.000.000	60.000	30.000	2.877	2.877	2.877		
20	05	30		Alte obiecte de inventar			60.000	30.000	2.877	2.877	2.877		
20	13			Pregatire profesionala			10.000	10.000					
20	14			Proiectia muncii			140.000	30.000	15.735	15.735	15.735		17.435
20	30			Alte cheltuieli	7.000.000		7.450.000	151.000	1.552.560	150.078	150.078		157.587
20	30	30		Alte cheltuieli cu bunuri si servicii	7.000.000		7.450.000	151.000	1.552.560	150.078	150.078		157.587
84				TITLUL XY PLATI EFECTUATE IN ANII PRECEDENTI SI RECUPERATE IN ANUL CURENT					-149	-149	-149		
85				Titlul XXI PLATI EFECTUATE IN ANII PRECEDENTI SI RECUPERATE IN ANUL CURENT					-149	-149	-149		
85	01			Plati efectuate in anii precedenti si recuperate in anul curent					-149	-149	-149		
85	01	01		Plati efectuate in anii precedenti si recuperate in anul curent (SF) excedent/deficit sect funct					-149	-149	-149		
					-20			19.177.250			228.564.543		

Conducatorul compartimentului
financiar-contabil



CONTUL DE EXECUȚIE AL BUGETULUI LOCAL - CHELTUIELI
SECȚIUNEA DE DEZVOLTARE
31.03.2022

Cuprinsul titol Sub- capitole	Pa- ra- gra- ful / di- visi- o- nă	Ar- ti- col	Al- te ne- ta- re	Denumire indicator	Credite de angajament			Credite bugetare			Angajamente legale	Plăți efectuate	Angajamente legale de platit	Cheltuieli efective		
					aprobate la finele perioadei de raportare		trimestriale cumulate		aprobate la finele perioadei de raportare						trimestriale cumulate	
					1	2	3	4	5	6					7	8=6-7
5002				B												
				TOTAL CHELTUIELI	312.469.000	41.438.000	426.759.000	107.035.000	121.344.992	120.979.776	8.070.096	112.909.680	6.707.710			
				CHELTUIELI CURENTE	86.553.000	11.344.000	136.553.000	51.344.000	46.010.719	46.010.719	1.281.767	44.728.952	309.056			
				TITLUL VI TRANSFERURI ÎNTR-UNITĂȚILE												
				ADMINISTRAȚIEI PUBLICE	23.897.000	2.544.000	23.897.000	2.544.000	3.300	3.300	3.300		3.300			
				Transferuri de capital	23.897.000	2.544.000	23.897.000	2.544.000	3.300	3.300	3.300		3.300			
				Alte transferuri de capital către institutii publice	23.897.000	2.544.000	23.897.000	2.544.000	3.300	3.300	3.300		3.300			
				TITLUL X PROIECTE CU FINANTARE DIN FONDURI EXTERNE NERAMBURSABILE												
				CA DRUJULI FINANCIAR 2014-2020	62.656.000	8.800.000	112.656.000	48.800.000	46.007.419	46.007.419	1.278.467	44.728.952	305.756			
				Programe din Fondul European de Dezvoltare Regională (FEDR)	55.239.000	5.342.000	105.239.000	45.342.000	45.024.191	45.024.191	544.332	44.479.859				
				Finanțarea națională	1.030.000	577.000	10.030.000	7.577.000	7.449.223	7.449.223	108.866	7.340.357				
				Finanțarea externă nerambursabilă	48.666.000	1.993.000	80.666.000	27.993.000	27.802.968	27.802.968	435.466	27.367.502				
				Cheletuieli nedigibile	5.543.000	2.772.000	14.543.000	9.772.000	9.772.000	9.772.000		9.772.000				
				Programe din Fondul Social European (FSE)	4.307.000	2.903.000	4.307.000	2.903.000	533.825	533.825	284.732	249.093	271.319			
				Finanțarea națională	945.000	717.000	945.000	717.000	88.000	88.000	42.047	45.953	27.945			
				Finanțarea externă nerambursabilă	3.362.000	2.186.000	3.362.000	2.186.000	445.825	445.825	242.685	203.140	243.374			
				Alte programe comunitare finanțate în perioada 2014-2020	3.110.000	555.000	3.110.000	555.000	449.403	449.403	449.403		34.437			
				Finanțarea națională	2.220.000	53.000	2.220.000	53.000	4.756	4.756	4.756		4.756			
				Finanțarea externă nerambursabilă	890.000	502.000	890.000	502.000	444.647	444.647	444.647		444.647			
				CHELTUIELI DE CAPITAL	225.916.000	30.114.000	290.206.000	55.691.000	75.433.442	75.070.226	6.889.498	68.180.728	6.398.654			
				Active fixe	225.916.000	30.114.000	290.206.000	55.691.000	75.433.442	75.070.226	6.889.498	68.180.728	6.398.654			
				Construcții	171.977.000	17.717.000	210.911.000	28.509.000	54.601.481	54.395.725	3.588.670	50.807.055	4.005.232			
				Masini, echipamente si mijloace de transport	10.141.000	141.000	17.568.000	3.007.000	2.337.736	2.337.736	1.317.645	1.020.091	556.221			
				Mobilier, aparatura birou si alte active corporale	1.140.000	740.000	9.550.000	7.121.000	6.336.122	6.336.122	694.039	5.642.063	1.293.992			
				Alte active fixe (inclusiv reparatii capitale)	42.658.000	11.516.000	52.177.000	17.054.000	12.160.109	12.000.648	1.289.124	10.711.519	513.838			
				Reparatii capitale aferente activelor fixe									9.371			
				PLATI EFECTUATE ÎN ANII PRECEDENȚI SI RECUPERATE ÎN ANUL CURENT												
				TITLUL XXI PLATI EFECTUATE ÎN ANII PRECEDENȚI SI RECUPERATE ÎN ANUL CURENT												
				Plati efectuate în anii precedenți și recuperate în anul curent												
				Plati efectuate în anii precedenți și recuperate în anul curent (SD)												

Capi- tol	Sub- pa- ra- gra- ful	Gr- pa / ti- tul	Ar- ti- col	Al- at	Denumire indicator	Credite de angajament		Credite bugetare			Angajamente legale	Plati efectuate	Angajamente legale de platit	Cheltieli efective
						aprobate la finele perioadei de raportare	trimestriale cumulate	aprobate la finele perioadei de raportare	trimestriale cumulate	5				
A					B									
5100	02				Partea I-a SERVICII PUBLICE GENERALE	39.195.000	8.132.000	109.622.000	59.074.000	50.017.563	50.017.563	1.055.716	48.961.847	561.010
5102					AUTORITATI PUBLICE SI ACTIONI EXTERNE	38.970.000	7.991.000	109.397.000	58.875.000	50.017.563	50.017.563	1.055.716	48.961.847	561.010
	01				CHELTUIELI CURENTE	2.392.000	2.392.000	52.392.000	42.392.000	40.022.825	40.022.825	567.137	39.455.668	97.044
	58				TITLUL X PROIECTE CU FINANTARE DIN FONDURI EXTERNE NERAMBURSABILE									
	58	01			CADRULUI FINANCIAR 2014-2020	2.392.000	2.392.000	52.392.000	42.392.000	40.022.825	40.022.825	567.137	39.455.668	97.044
					Programa din Fondul European de Dezvoltare									
					Regionala (FEDR)									
	58	01	01		Finantarea nationala			50.000.000	40.000.000	40.000.000	40.000.000	344.332	39.435.668	
	58	01	02		Finantarea externa nerambursabila			9.000.000	7.000.000	7.000.000	7.000.000	108.866	6.891.134	
	58	01	03		Cheltuieli neeligibile			32.000.000	26.000.000	26.000.000	26.000.000	435.466	25.564.534	
	58	02			Programa din Fondul Social European (FSE)	2.392.000	2.392.000	2.392.000	2.392.000	22.825	22.825	22.825	7.000.000	97.044
					Finantarea nationala	629.000	629.000	629.000	629.000					
	58	02	01		Finantarea externa nerambursabila	1.763.000	1.763.000	1.763.000	1.763.000	22.825	22.825	22.825		97.044
	70				CHELTUIELI DE CAPITAL	36.578.000	5.539.000	51.005.000	16.481.000	9.994.738	9.994.738	488.539	9.506.179	463.966
	71				TITLUL XV ACTIVE NEFINANCIARE	36.578.000	5.539.000	51.005.000	16.481.000	9.994.738	9.994.738	488.539	9.506.179	463.966
	71	01			Active fixe	4.550.000	4.550.000	9.469.000	3.209.000	3.000.000	3.000.000		3.000.000	9.858
	71	01	01		Constructii									
	71	01	02		Masini, echipamente si mijloace de transport	10.141.000	141.000	10.627.000	587.000	317.342	317.342	223.188	94.154	219.554
	71	01	03		Mobilier, aparatura birouca si alte active corporale		14.000	4.015.000	4.015.000	3.349.753	3.349.753		3.349.753	23.947
	71	01	30		Alte active fixe (inclusiv reparatii capitale)	21.873.000	5.384.000	26.894.000	8.670.000	3.327.643	3.327.643	266.371	3.062.272	210.607
5402					ALTE SERVICII PUBLICE GENERALE	225.000	201.000	225.000	201.000					
	01				CHELTUIELI CURENTE	225.000	201.000	225.000	201.000					
	51				TITLUL VI TRANSFERURI INTRE UNITATI ALE ADMINISTRATIEI PUBLICE	225.000	201.000	225.000	201.000					
	51	02			Transferuri de capital	225.000	201.000	225.000	201.000					
	51	02	29		Alte transferuri de capital catre instituii publice	225.000	201.000	225.000	201.000					
6000	02				Partea II-a APARARE, ORDINE PUBLICA SI SIGURANTA NATIONALA	3.377.000	118.000	3.377.000	118.000	3.300	3.300	3.300		5.030
6002					APARARE									616
	70				CHELTUIELI DE CAPITAL									616
	71				TITLUL XV ACTIVE NEFINANCIARE									616
	71	01			Active fixe									616
	71	01	02		Masini, echipamente si mijloace de transport									524
	71	01	30		Alte active fixe (inclusiv reparatii capitale)									92
6102					ORDINE PUBLICA SI SIGURANTA NATIONALA	3.377.000	118.000	3.377.000	118.000	3.300	3.300	3.300		4.414
	01				CHELTUIELI CURENTE	3.377.000	118.000	3.377.000	118.000	3.300	3.300	3.300		3.300

Capi- tot	Sub- pa- ra- graf	Pa- tri- ar- at	Al- ne- at	Denumire indicator	Credite de angajament		Credite bugetare		Angajamente legale	Plati efectuate	Angajamente legale de platit	Cheltuieli efective
					aprobate la finele perioadei de raportare	trimestriale cumulate	aprobate la finele perioadei de raportare	trimestriale cumulate				
A				B								
				1	2	3	4	5	6	7	8-6-7	9
51				TITLUL VI TRANSFERURI IN TRE UNITATI ALE								
				ADMINISTRATIEI PUBLICE	3.377.000	118.000	3.377.000	118.000	3.300	3.300	3.300	3.300
51 02				Transferuri de capital	3.377.000	118.000	3.377.000	118.000	3.300	3.300	3.300	3.300
51 02 29				Alte transferuri de capital catre institutii publice	3.377.000	118.000	3.377.000	118.000	3.300	3.300	3.300	3.300
70				CHELTUIELI DE CAPITAL								
71				TITLUL XV ACTIVE NEFINANCIARE								
71 01				Active fixe								1.114
71 01 30				Alte active fixe (inclusiv reparatii capitale)								1.114
6500 02				Partea III-a CHELTUIELI SOCIAL-CULTURALE	109.350.000	19.780.000	147.285.000	31.573.000	19.742.334	4.891.246	14.851.088	6.041.632
6502				INVATAMANT	77.799.000	3.841.000	84.643.000	10.374.000	5.284.518	1.340.730	3.943.788	1.001.600
01				CHELTUIELI CURENTE	48.144.000	866.000	48.144.000	866.000	469.473	449.403	20.070	34.437
58				TITLUL X PROIECTE CU FINANTARE DIN FONDURI EXTERNE NERAMBURSABILE								
58 01				CADRULUI FINANCIAR 2014-2020	48.144.000	866.000	48.144.000	866.000	469.473	449.403	20.070	34.437
				Programe din Fondul European de Dezvoltare Regionala (FEDR)	45.034.000	131.000	45.034.000	131.000	20.070		20.070	
58 01 01				Finantarea nationala	28.000	20.000	28.000	20.000				
58 01 02				Finantarea externa nerambursabila	45.006.000	111.000	45.006.000	111.000	20.070		20.070	
58 15				Alte programe comunitare finantate in perioada 2014-2020	3.110.000	555.000	3.110.000	555.000	449.403	449.403	449.403	34.437
58 15 01				Finantarea nationala	2.220.000	53.000	2.220.000	53.000	4.756	4.756	4.756	4.756
58 15 02				Finantarea externa nerambursabila	890.000	502.000	890.000	502.000	444.647	444.647	444.647	29.681
70				CHELTUIELI DE CAPITAL	29.655.000	5.155.000	36.499.000	9.888.000	4.815.045	891.327	3.923.718	967.163
71				TITLUL XV ACTIVE NEFINANCIARE	29.655.000	5.155.000	36.499.000	9.888.000	4.815.045	891.327	3.923.718	967.163
71 01				Active fixe	29.655.000	5.155.000	36.499.000	9.888.000	4.815.045	891.327	3.923.718	957.792
71 01 01				Constructii	28.608.000	4.930.000	28.760.000	5.062.000	210.940	49.285	161.655	40.812
71 01 02				Misii, echipamente si mijloace de transport			1.215.000	989.000	989.000	63.063	925.937	98.187
71 01 03				Mobilier, aparatura broticea si alte active corporale			3.959.000	2.230.000	2.230.000	655.991	1.576.009	644.425
71 01 30				Alte active fixe (inclusiv reparatii capitale)	1.047.000	225.000	2.565.000	1.607.000	1.385.105	124.988	1.260.117	174.368
71 03				Reparatii capitale aferente activelor fixe								9.371
6602				SANATA	5.036.000	565.000	5.036.000	565.000	28.679	28.679	28.679	28.679
70				CHELTUIELI DE CAPITAL	5.036.000	565.000	5.036.000	565.000	28.679	28.679	28.679	28.679
71				TITLUL XV ACTIVE NEFINANCIARE	5.036.000	565.000	5.036.000	565.000	28.679	28.679	28.679	28.679
71 01				Active fixe	5.036.000	565.000	5.036.000	565.000	28.679	28.679	28.679	28.679
71 01 01				Constructii	4.310.000		4.310.000					
71 01 30				Alte active fixe (inclusiv reparatii capitale)	726.000	565.000	726.000	565.000	28.679	28.679	28.679	28.679

Capi- tol	Sub- capit- ol	Pa- ra- gra- ful	Ar- ti- col	Ali- ne- at	Denumire indicator	Credite de angajament				Credite bugetare			Angajamente legale	Plati efectuate	Angajamente legale de platit	Cheltuieli efective
						aprobate la finele perioadei de raportare	aprobate la finele perioadei de raportare	aprobate la finele perioadei de raportare	aprobate la finele perioadei de raportare	aprobate la finele perioadei de raportare	aprobate la finele perioadei de raportare	aprobate la finele perioadei de raportare				
						1	2	3	4	5	6	7	8=6-7	9		
6702					B											
					CULTURA, RECUPERARE SI RELIGIE	3.398.000	1.255.000	34.489.000	8.315.000	2.310.137	2.310.137	2.250.661	59.476	3.563.998		
					CHELTUIELI DE CAPITAL	3.398.000	1.255.000	34.489.000	8.315.000	2.310.137	2.310.137	2.250.661	59.476	3.563.998		
					TITLUL XV ACTIVE NEFINANCIARE	3.398.000	1.255.000	34.489.000	8.315.000	2.310.137	2.310.137	2.250.661	59.476	3.563.998		
					Active fixe	3.398.000	1.255.000	34.489.000	8.315.000	2.310.137	2.310.137	2.250.661	59.476	3.563.998		
					71 01 01 Constructii	2.047.000	1.045.000	25.212.000	6.086.000	844.726	844.726	844.726	844.726	2.903.748		
					71 01 02 Masini, echipamente si mijloace de transport			4.996.000	1.219.000	1.031.394	1.031.394	1.031.394		187.024		
					71 01 03 Mobilier, aparatura birou si alte active corporale			450.000	150.000	30.369	30.369	30.369		470.210		
					71 01 30 Alte active fixe											
					(inclusiv reparatii capitale)	1.331.000	210.000	3.831.000	830.000	441.496	441.496	382.020	59.476	2.116		
					PLATI EFECTUATE IN ANII PRECEDENTI SI RECUPERATE IN ANUL CURENT											
					TITLUL XXI PLATI EFECTUATE IN ANII PRECEDENTI SI RECUPERATE IN ANUL CURENT											
					85 01 Plati efectuate in anii precedenti si recuperate in anul curent											
					85 01 02 Plati efectuate in anii precedenti si recuperate in anul curent (SD)											
					ASIGURARI SI ASISTENTA SOCIALA	23.117.000	12.119.000	23.117.000	12.119.000	12.119.000	12.119.000	1.271.176	10.847.824	1.476.034		
					CHELTUIELI CURENTE	11.905.000	5.507.000	11.905.000	5.507.000	5.507.000	5.507.000	261.907	5.245.093	174.275		
					TITLUL X PROIECTE CU FINANTARE DIN FONDURI EXTERNE NERAMBURSABILE											
					CADRULUI FINANCIAR 2014-2020	11.905.000	5.507.000	11.905.000	5.507.000	5.507.000	5.507.000	261.907	5.245.093	174.275		
					Programa din Fondul European de Dezvoltare Regionala (FEDR)	9.990.000	4.996.000	9.990.000	4.996.000	4.996.000	4.996.000		4.996.000			
					58 01 01 Finantarea nationala	890.000	445.000	890.000	445.000	445.000	445.000		445.000			
					58 01 02 Finantarea externa nerambursabila	3.557.000	1.779.000	3.557.000	1.779.000	1.779.000	1.779.000		1.779.000			
					58 01 03 Cheltuieli neeligibile	5.543.000	2.772.000	5.543.000	2.772.000	2.772.000	2.772.000		2.772.000			
					Programa din Fondul Social European (FSE)	1.915.000	511.000	1.915.000	511.000	511.000	511.000	261.907	249.093	174.275		
					58 02 01 Finantarea nationala	316.000	88.000	316.000	88.000	88.000	88.000	42.047	45.953	27.945		
					58 02 02 Finantarea externa nerambursabila	1.599.000	423.000	1.599.000	423.000	423.000	423.000	219.860	203.140	146.330		
					CHELTUIELI DE CAPITAL	11.212.000	6.612.000	11.212.000	6.612.000	6.612.000	6.612.000	1.009.269	5.602.731	1.301.759		
					TITLUL XV ACTIVE NEFINANCIARE	11.212.000	6.612.000	11.212.000	6.612.000	6.612.000	6.612.000	1.009.269	5.602.731	1.301.759		
					71 01 01 Active fixe	11.212.000	6.612.000	11.212.000	6.612.000	6.612.000	6.612.000	1.009.269	5.602.731	1.301.759		
					71 01 01 Constructii	9.500.000	5.500.000	9.500.000	5.500.000	5.500.000	5.500.000	999.570	4.500.430	1.003.160		
					71 01 02 Masini, echipamente si mijloace de transport											
					71 01 03 Mobilier, aparatura birou si alte active corporale											
					71 01 30 Alte active fixe	1.126.000	726.000	1.126.000	726.000	726.000	726.000	9.699	716.301	133.775		
					(inclusiv reparatii capitale)	586.000	386.000	586.000	386.000	386.000	386.000		386.000	129.704		


Capi- tol	Sub- cap- itol	Pa- ra- graf	Ar- ti- col	Al- ne- at	Denumire indicator	Credite de angajament		Credite bugetare		Angajamente bugetare	Angajamente legale	Plati efectuate	Angajamente legale de platit	Cheltuieli efective
						aprobate la finele perioadei de raportare	trimestriale cumulate	aprobate la finele perioadei de raportare	trimestriale cumulate					
A					B	1	2	3	4	5	6	7	8-6-7	9
71 01 30					Alte active fixe	8.413.000	4.019.000	8.713.000	4.169.000	1.563.351	1.103.891	488.066	618.825	
84					(inclusiv reparatii capitale) TITLUL XV PLATI EFECTUATE IN ANII PRECEDENTI SI RECUPERATE									
85					IN ANUL CURENT Titlul XXI PLATI EFECTUATE IN ANII PRECEDENTI SI RECUPERATE					-63.321	-63.321	-63.321		
85 01					IN ANUL CURENT Plati efectuate in anii precedenti si recuperate in anul curent					-63.321	-63.321	-63.321		
85 01 02					Plati efectuate in anii precedenti si recuperate in anul curent (SD)			-46.303.970	-12.701.500	-63.321	-63.321	-63.321		
9902 97					excedent/deficit sect dezn							46.399.750		

Conducatorul compartimentului
financiar-contabil



Pag. 2 - lei-

Capi- tol	Sub- pa- ra- graf	Ar- ti- col	Alți ne- at	Denumire indicator	Credite de angajament			Credite bugetare			Angajamente legale	Plati efectuate	Angajamente legale de platit	Cheltuieli efective
					1	2	3	4	5	6				
5006				B										
				CREDITE EXTERNE										
	70			CHELTUIELI DE CAPITAL	96.006.000	21.775.000	96.006.000	21.775.000	7.970.084	7.970.084	6.322.541	1.647.543		
	71			TITLUL XV ACTIVE NEFINANCIARE	96.006.000	21.775.000	96.006.000	21.775.000	7.970.084	7.970.084	6.322.541	1.647.543		
	71	01		Active fixe	96.006.000	21.775.000	96.006.000	21.775.000	7.970.084	7.970.084	6.322.541	1.647.543		
	71	01	01	Construcții	96.006.000	21.775.000	96.006.000	21.775.000	7.970.084	7.970.084	6.322.541	1.647.543		
6506				INVATAMANT										
				INVATAMANT	93.480.000	21.775.000	93.480.000	21.775.000	7.970.084	7.970.084	6.322.541	1.647.543		
	70			CHELTUIELI DE CAPITAL	93.480.000	21.775.000	93.480.000	21.775.000	7.970.084	7.970.084	6.322.541	1.647.543		
	71			TITLUL XV ACTIVE NEFINANCIARE	93.480.000	21.775.000	93.480.000	21.775.000	7.970.084	7.970.084	6.322.541	1.647.543		
	71	01		Active fixe	93.480.000	21.775.000	93.480.000	21.775.000	7.970.084	7.970.084	6.322.541	1.647.543		
	71	01	01	Construcții	93.480.000	21.775.000	93.480.000	21.775.000	7.970.084	7.970.084	6.322.541	1.647.543		
7006				LOCURTE, SERVICII SI DEZVOLTARE PUBLICA										
				LOCURTE, SERVICII SI DEZVOLTARE PUBLICA	2.526.000		2.526.000							
	70			CHELTUIELI DE CAPITAL	2.526.000		2.526.000							
	71			TITLUL XV ACTIVE NEFINANCIARE	2.526.000		2.526.000							
	71	01		Active fixe	2.526.000		2.526.000							
	71	01	01	Construcții	2.526.000		2.526.000							

Conducatorul compartimentului
financiar-contabili

MUNICIPIUL BUCURESTI

CONTUL DE EXECUTIE AL IMPRUMUTURILOR EXTERNE
SECTIUNEA DE DEZVOLTARE
31.03.2022

Capi- to 5006 6506 70 71 71 71 71 70 71 71 71	Sub- capi- to 70 71 71 71	Pa- ra- graf 70 71 71 71	Ar- ti- col 01 01 01 01	Ali- ne- at	Denumire indicator	Credite de angajament			Credite bugetare		Angajamente legale	Plati efectuate	Angajamente legale de platit	Cheltuieli efective	
						1	2	3	aprobate la finele perioadei de raportare	trimestriale cumulate					4
					B										
					CREDITE EXTERNE	96.006.000	21.775.000	96.006.000	21.775.000	21.775.000	7.970.084	6.322.541	7.970.084	1.647.543	
					INVATAMANT	93.480.000	21.775.000	93.480.000	21.775.000	21.775.000	7.970.084	6.322.541	7.970.084	1.647.543	
					CHELTUIELI DE CAPITAL	93.480.000	21.775.000	93.480.000	21.775.000	21.775.000	7.970.084	6.322.541	7.970.084	1.647.543	
					TITLUL XV ACTIVE NEFINANCIARE	93.480.000	21.775.000	93.480.000	21.775.000	21.775.000	7.970.084	6.322.541	7.970.084	1.647.543	
					Active fixe	93.480.000	21.775.000	93.480.000	21.775.000	21.775.000	7.970.084	6.322.541	7.970.084	1.647.543	
					Constructii	93.480.000	21.775.000	93.480.000	21.775.000	21.775.000	7.970.084	6.322.541	7.970.084	1.647.543	
					LOCUINTE, SERVICII SI DEZVOLTARE PUBLICA	2.526.000		2.526.000							
					CHELTUIELI DE CAPITAL	2.526.000		2.526.000							
					TITLUL XV ACTIVE NEFINANCIARE	2.526.000		2.526.000							
					Active fixe	2.526.000		2.526.000							
					Constructii	2.526.000		2.526.000							

Conducatorul compartimentului
financiar-contabil



Pag. 1 - lei-

Capi- tol	Sub- capit- ol	Pa- ra- gra- ful	Gr- upa / Titlu co- di- ficat	Ali- ne- at	Denumire indicator	Credite de angajament			Credite bugetare			Angajamente legale de plăt	Plati efectuate	Angajamente legale de plăt	Cheltuieli efective	
						1	2	3	4	5	6					7
5007					B											
					CREDITE INTERNE											
6707					CULTURA, RECREERE SI RELIGIE			27.249.000	6.812.000	3.553.301	3.553.301	3.553.301	3.553.301		1.823.670	
05					CULTURA, RECREERE SI RELIGIE			27.249.000	6.812.000	3.553.301	3.553.301	3.553.301	3.553.301		1.823.670	
					Servicii recreative si sportive			27.249.000	6.812.000	3.553.301	3.553.301	3.553.301	3.553.301		1.823.670	
					Intretinere gradini publice, parcuri zone verzi, baze sportive si de agrement			27.249.000	6.812.000	3.553.301	3.553.301	3.553.301	3.553.301		1.823.670	

Pag. 2 - lei-

Capi- tol	Sub- pa- ra- graf	Gra- u / fi- col	Ar- ne- at	Denumire indicator	Credite de angajament			Credite bugetare		Angajamente legale	Plati efectuate	Angajamente legale de plati	Cheltuieli efective
					aprobate la finele perioadei de raportare	1	2	3	4				
A				B									
5007				CREDITE INTERNE									
	70			CHELTUIELI DE CAPITAL	27.249.000			6.812.000	3.553.301	3.553.301	3.553.301	3.553.301	1.823.670
	71			TITLUL XV ACTIVE NEFINANCIARE	27.249.000			6.812.000	3.553.301	3.553.301	3.553.301	3.553.301	1.823.670
	71	01		Active fixe	27.249.000			6.812.000	3.553.301	3.553.301	3.553.301	3.553.301	1.823.670
	71	01	01	Construcții	27.249.000			6.812.000	3.553.301	3.553.301	3.553.301	3.553.301	1.700.006
	71	01	03	Mobilier, aparatura birou si alte active corporale									123.664
6707				CULTURA, RECREERE SI RELIGIE									
	70			CULTURA, RECREERE SI RELIGIE	27.249.000			6.812.000	3.553.301	3.553.301	3.553.301	3.553.301	1.823.670
	71			CHELTUIELI DE CAPITAL	27.249.000			6.812.000	3.553.301	3.553.301	3.553.301	3.553.301	1.823.670
	71	01		TITLUL XV ACTIVE NEFINANCIARE	27.249.000			6.812.000	3.553.301	3.553.301	3.553.301	3.553.301	1.823.670
	71	01		Active fixe	27.249.000			6.812.000	3.553.301	3.553.301	3.553.301	3.553.301	1.823.670
	71	01	01	Construcții	27.249.000			6.812.000	3.553.301	3.553.301	3.553.301	3.553.301	1.700.006
	71	01	03	Mobilier, aparatura birou si alte active corporale									123.664

Conducatorul compartimentului
financiar-contabil

CONTUL DE EXECUȚIE AL IMPRUMUTURILOR INTERNE
SECȚIUNEA DE DEZVOLTARE
31.03.2022

Pag. 1 - lei-

Capi- tol	Sub- cup- teol	Pa- ra- graf	Ar- ti- col	Denumire indicator	Credite de angajament				Credite bugetare	Angajamente bugetare	Angajamente legale	Plati efectuate	Angajamente legale de plati	Cheltuieli efective
					1	2	3	4						
5007				B					5	6	7	8-6-7	9	
				CREDITE INTERNE										
				CHELTUIELI DE CAPITAL										
				TITLUL XV ACTIVE NEFINANCIARE										
				Active fixe										
				71 01 01										
				71 01 03										
				Mobilier, aparatura birotica si alte active corporale										
				71 01 03										
				CULTURA, RECREERE SI RELIGIE										
				CHELTUIELI DE CAPITAL										
				TITLUL XV ACTIVE NEFINANCIARE										
				Active fixe										
				71 01 01										
				71 01 03										
				Mobilier, aparatura birotica si alte active corporale										
				71 01 03										

Conducatorul compartimentului
financiar-contabil

CONTUL DE EXECUTIE AL INSTITUTIILOR PUBLICE FINANATATE
DIN VENITURI PROPRII SI SUBVENTII DIN BUGETUL LOCAL - VENITURI

31.03.2022

Pag. 1 -lei-

Capi- tol	Sub- capi- tol	Pa- ra- gra- ful	Gr- upa / ti- tul	Al- ne- ce- la- r	Denumire indicator	Prevederi bugetare		Prevederi bugetare trimestriale cumulate	Drepturi constatate		Incasari realizate	Stingeri pe alte cai decat incasari	Drepturi constatate de incasat
						1 de aprobare la finele perioadei de raportare	2		Total, din care:	4 din anii precedenti			
A						3=4+5	4	5	6	7	8=3-6-7		
0001	10				TOTAL VENITURI-VENITURI PROPRII SUBVENTII	136.347.000	34.823.000	59.753.267	33.944.973	25.808.294	25.085.579		34.667.688
0002	10				I. VENITURI CURENTE	46.273.000	14.302.000	44.904.397	33.944.973	10.959.624	10.236.909		34.667.688
2900	10				C. VENITURI NEFISCALE	46.273.000	14.302.000	44.904.397	33.944.973	10.959.624	10.236.909		34.667.688
3000	10				C1. VENITURI DIN PROPRIETATE	3.935.000	1.766.000	376.934		376.934	376.934		
3010	10				VENITURI DIN PROPRIETATE	3.935.000	1.766.000	376.934		376.934	376.934		
05	05			30	Venituri din concesiuni si inchirieri	3.473.000	1.564.000	286.934		286.934	286.934		
					Alte venituri din concesiuni si inchirieri de catre institutiile publice	3.473.000	1.564.000	286.934		286.934	286.934		
3010	50				Alte venituri din proprietate	462.000	202.000	90.000		90.000	90.000		
3300	10				C2. VANZARI DE BUNURI SI SERVICII	43.338.000	12.536.000	44.527.663	33.944.973	10.582.690	9.859.975		34.667.688
3310	10				VENITURI DIN PRESTARI DE SERVICII SI ALTE ACTIVITATI								
3310	3310				VENITURI DIN PRESTARI DE SERVICII SI ALTE ACTIVITATI								
3310	05				ACTIVITATI	34.774.000	10.359.000	41.943.646	33.944.973	7.998.673	7.275.958		34.667.688
3310	08				Taxe si alte venituri in invatamant	822.000	281.000	172.994		172.994	172.994		
3310	14				Venituri din prestari de servicii	3.496.000	592.000	858.373		858.373	858.373		
3310	17				Contributia elevilor si studentilor pentru internate, camine si cantine	20.081.000	6.853.000	3.503.223		3.503.223	3.503.223		
3310	50				Venituri din organizarea de cursuri de calificare si conversie profesionala, specializare si perfectionare	19.000	4.000						
3310	50				Alte venituri din prestari de servicii si alte activitati	10.356.000	2.629.000	37.469.056	33.944.973	3.464.083	2.741.368		34.667.688
3610	50				DIVERSE VENITURI	7.038.000	1.773.000	2.531.829		2.531.829	2.531.829		
3710	01				Alte venituri	7.038.000	1.773.000	2.531.829		2.531.829	2.531.829		
3710	03				TRANSFERURI VOLUNTARE, ALTELE DECAT SUBVENTIILE								
3710	01				TRANSFERURI VOLUNTARE, ALTELE DECAT SUBVENTIILE	506.000	404.000	52.188		52.188	52.188		
3710	03				Donatii si sponsorizari	506.000	404.000	52.188		52.188	52.188		
3710	04				Varsaminte din actiunea de functionare pentru finantarea sectiunii de dezvoltare a bugetului local	-50.000	-50.000	-50.000		-50.000	-50.000		
3900	04				Varsaminte din actiunea de functionare	50.000	50.000	50.000		50.000	50.000		

Capi- tot	Sub- pa- ra- gra- ful	Gra- du- l	Al- ne- at	Denumire indicator	1	2	Drepturi constatate			6	7	8=3-6-7
							Prevederi bugetare aprobate la finele perioadei de raportare	Prevederi bugetare trimestriale cumulate	Total, din care:			
A					3=4+5							
3900	10			II. VENITURI DIN CAPITAL	5.000	5.000						
3910				VENITURI DIN VALORIFICAREA UNOR BUNURI	5.000	5.000						
	01			VENITURI DIN VALORIFICAREA UNOR BUNURI	5.000	5.000						
				Venituri din valorificarea unor bunuri ale institutiilor publice	5.000	5.000						
4000	10			III. OPERATIUNI FINANCIARE			1.702.186		1.702.186	1.702.186		
4010				INCASARI DIN RAMBURSAREA IMPRUMUTURILOR								
4010				ACORDATE								
4010	15			INCASARI DIN RAMBURSAREA IMPRUMUTURILOR			1.697.142		1.697.142	1.697.142		
				Sume utilizate din excedentul anului precedent pentru efectuarea de cheltuieli			1.697.142		1.697.142	1.697.142		
4010	15	01		Sume utilizate de administratiile locale din excedentul anului precedent pentru acoperirea de functiunare			1.697.142		1.697.142	1.697.142		
4110				ALTE OPERATIUNI FINANCIARE								
	06			ALTE OPERATIUNI FINANCIARE			5.044		5.044	5.044		
				Sume din excedentul anului precedent pentru acoperirea golurilor temporare de casa			5.044		5.044	5.044		
4100	10			IV. SUBVENTII	90.069.000	20.516.000						
4310				SUBVENTII DE LA ALTE ADMINISTRATII	90.069.000	20.516.000						
	09			SUBVENTII DE LA ALTE ADMINISTRATII	66.172.000	18.173.000						
				Subventii pentru institutii publice	66.172.000	18.173.000						
	19			Subventii pentru institutii publice	23.897.000	2.343.000						
							3.300		3.300	3.300		

CONTUL DE EXECUTIE AL INSTITUTIILOR PUBLICE FINANTATE
DIN VENITURI PROPRII SI SUBVENTII DIN BUDGETUL LOCAL - VENITURI
SECTIUNEA DE FUNCTIONARE
31.03.2022

Capi- tol	Sub- capi- tol	Pa- ra- gra- ful	Gr- upa / ti- tul	Al- ne- ce- at	Denumire indicator	Prevederi bugetare aprobate la finele perioadei de raportare		Prevederi bugetare trimestriale cumulate		Drepturi constatate din care:		4 din anii precedenti	5 din anul curent	6 Incasari realizate	7 Singeri pe alte cat decat incasari	8=3-6-7 Drepturi constatate de incasat		
						1	2	3=4+5 Total, din care:	4									
					B													
					A													
0001	10				TOTAL VENITURI-VENITURI PROPRII-SUBVENTII	112.395.000	32.023.000	59.699.967	33.944.973	25.754.994	25.032.279	34.667.688						
0002					I. VENITURI CURENTE	46.223.000	14.252.000	44.854.597	33.944.973	10.909.624	10.186.909	34.667.688						
2900					C. VENITURI NEFISCALE	46.223.000	14.252.000	44.854.597	33.944.973	10.909.624	10.186.909	34.667.688						
3000					C1. VENITURI DIN PROPRIETATE	3.935.000	1.766.000	376.934		376.934	376.934							
3010					VENITURI DIN PROPRIETATE	3.935.000	1.766.000	376.934		376.934	376.934							
					Venituri din concesiuni si inchirieri	3.473.000	1.564.000	286.934		286.934	286.934							
					Alte venituri din concesiuni si inchirieri de catre institutiile publice	3.473.000	1.564.000	286.934		286.934	286.934							
					Alte venituri din proprietate	462.000	202.000	90.000		90.000	90.000							
3300	10				C2. VANZARI DE BUNURI SI SERVICII	42.288.000	12.486.000	44.477.663	33.944.973	10.532.690	9.809.975	34.667.688						
3310					VENITURI DIN PRESTARI DE SERVICII SI ALTE ACTIVITATI	34.774.000	10.539.000	41.943.646	33.944.973	7.998.673	7.275.958	34.667.688						
					Taxe si alte venituri in invatamant	822.000	281.000	172.994		172.994	172.994							
					Venituri din presarii de servicii	3.496.000	592.000	858.373		858.373	858.373							
					Contributiile elevilor si studentilor pentru internate, cantine si cantine	20.081.000	6.853.000	3.503.223		3.503.223	3.503.223							
					Venituri din organizarea de cursuri de calificare si convertire profesionala, specializate si perfectionare	19.000	4.000											
					Alte venituri din prestari de servicii si alte activitati	10.356.000	2.629.000	37.409.056	33.944.973	3.464.083	2.741.368	34.667.688						
3610					DIVERSE VENITURI	7.058.000	1.773.000	2.531.829		2.531.829	2.531.829							
					Alte venituri	7.058.000	1.773.000	2.531.829		2.531.829	2.531.829							
3710					TRANSFERURI VOLUNTARE, ALTELE DECAT SUBVENTIILE	456.000	354.000	2.188		2.188	2.188							
					Donatii si sponsorizari	506.000	404.000	52.188		52.188	52.188							
					Varsaminte din societatea de functionare pentru finantarea sectiunii de dezvoltare a bugetului local	-50.000	-50.000	-50.000		-50.000	-50.000							
4000	10				III. OPERATIUNI FINANCIARE	1.702.186	1.702.186	1.702.186		1.702.186	1.702.186							
4010					INCASARI DIN RAMBURSAREA IMPRUMUTURILOR ACORDATE	1.697.142	1.697.142	1.697.142		1.697.142	1.697.142							
					Sume utilizate din excedentul anului precedent pentru efectuarea de cheltuieli			1.697.142		1.697.142	1.697.142							
					Sume utilizate de administratiile locale din excedentul anului precedent pentru sectiunea de functionare			1.697.142		1.697.142	1.697.142							
4110					ALTE OPERATIUNI FINANCIARE			5.044		5.044	5.044							
					Sume din excedentul anului precedent pentru acoperirea goliurilor temporare de casa			5.044		5.044	5.044							

Capi- tol	Pa- ra- gra- ful	Gr- ps / ti- tul	Ar- ti- col	Denumire indicator	Prevederi bugetare aprobat. la finele perioadei de raportare	Prevederi bugetare trimestriale cumulate	Drepturi constatate		Incasari realizate	Stingeri pe alte ca- decit incasari	Drepturi constatate de incasat	
							Total, din care:	din anii precedenti				
A					1	2	3=4+5	4	5	6	7	8=3-6-7
4100	10			IV. SUBVENTII	66.172.000	18.173.000	13.143.184		13.143.184			
4310				SUBVENTII DE LA ALTE ADMINISTRATII	66.172.000	18.173.000	13.143.184		13.143.184			
09				Subventii pentru institutii publice	66.172.000	18.173.000	13.143.184		13.143.184			

CONTUL DE EXECUTIE AL INSTITUTIILOR PUBLICE FINANTATE
DIN VENITURI PROPRII SI SUBVENTII DIN BUGETUL LOCAL - VENITURI
SECTIUNEA DE DEZVOLTARE
31.03.2022

Pag. 1 -lei-

Capi- tol Sub- pa- ra- gra- ful titlu col at	A	Denumire indicator	Prevederi bugetare aprobate la finele perioadei de raportare		Prevederi bugetare trimestriale cumulate	Drepturi constatate		Incasari realizate	Singeri pe alee cai decat incasari	Drepturi constatate de incasat
			1	2		Total, din care: 3=4+5	4 din anii precedenti			
		B								
0001 10		TOTAL VENITURI-VENITURI PROPRII,SUBVENTII	23.952.000	2.398.000	53.300	53.300	53.300	53.300		
0002		I. VENITURI CURENTE	50.000	50.000	50.000	50.000	50.000	50.000		
2900		C. VENITURI NEFISCALE	50.000	50.000	50.000	50.000	50.000	50.000		
3300		C2. VANZARI DE BUNURI SI SERVICII	50.000	50.000	50.000	50.000	50.000	50.000		
3710		TRANSFERURI VOLUNTARE, ALTELE DECAT SUBVENTIILE	50.000	50.000	50.000	50.000	50.000	50.000		
04		Vasuminte din sectiunea de functionare	50.000	50.000	50.000	50.000	50.000	50.000		
3900 10		II. VENITURI DIN CAPITAL	5.000	5.000	5.000	5.000	5.000	5.000		
3910		VENITURI DIN VALORIFICAREA UNOR BUNURI	5.000	5.000	5.000	5.000	5.000	5.000		
01		Venituri din valorificarea unor bunuri ale institutiilor publice	5.000	5.000	5.000	5.000	5.000	5.000		
4100 10		IV. SUBVENTII	23.897.000	2.343.000	3.300	3.300	3.300	3.300		
4310		SUBVENTII DE LA ALTE ADMINISTRATII	23.897.000	2.343.000	3.300	3.300	3.300	3.300		
19		Subventii pentru institutii publice	23.897.000	2.343.000	3.300	3.300	3.300	3.300		

CONTUL DE EXECUȚIE AL INSTITUȚIILOR PUBLICE FINANȚATE
DIN VENITURI PROPRII ȘI SUBVENȚII DIN BUGETUL LOCAL - CHELTUIELI
31.03.2022

Capi- tol	Sub- pa- ra- gra- ful graf	Ar- ti- col	Al- ne- at	Denumire indicator	Credite de angajament				Credite bugetare trimestriale cumulate	Angajamente bugetare	Angajamente legale	Plati efectuate	Angajamente legale de platit	Cheltuieli efective		
					aprobat		la finele									
					1	2	3	4								
B					5									6-6-7		9
TOTAL CHELTUIELI DIN VENITURI PROPRII																
5010				SI SUBVENȚII	3.696.000	1.170.000	143.423.000	42.187.000	41.179.254	41.179.254	31.210.877	19.968.377	23.181.056			
5410				ALTE SERVICII PUBLICE GENERALE	11.490.000		11.490.000	2.581.000	11.490.000	11.490.000	2.114.141	9.375.859	2.189.107			
10				Servicii publice comunitare de evidenta												
6110				a persoanelor	11.490.000		11.490.000	2.581.000	11.490.000	11.490.000	2.114.141	9.375.859	2.189.107			
03				ORDINE PUBLICA SI SIGURANTA NATIONALA	53.794.000		53.794.000	14.822.000	9.927.091	9.927.091	9.927.091	9.740.163	9.740.163			
03				Ordine publica	53.794.000		53.794.000	14.822.000	9.927.091	9.927.091	9.927.091	9.740.163	9.740.163			
6510				Politia comunitara	53.794.000		53.794.000	14.822.000	9.927.091	9.927.091	9.927.091	9.740.163	9.740.163			
03				INVATAMANT	22.547.000		22.547.000	8.527.000	11.199.967	11.199.967	3.720.765	7.479.202	3.820.249			
03				Invatamant prescolar si primar	20.582.000		20.582.000	7.349.000	7.349.000	7.349.000	3.182.356	4.166.644	3.454.213			
01				Invatamant prescolar	1.965.000		1.965.000	1.178.000	1.178.000	1.178.000	204.139	973.861	195.795			
02				Invatamant primar	4.678.000		4.678.000	2.650.000	2.653.967	2.653.967	334.270	2.319.697	339.207			
04				Invatamant secundar	1.778.000		1.778.000	1.214.000	1.214.000	1.214.000	73.031	1.140.969	64.167			
01				Invatamant secundar inferior	2.900.000		2.900.000	1.436.000	1.439.967	1.439.967	261.239	1.178.728	275.040			
02				Invatamant secundar superior	48.000		48.000	19.000	19.000	19.000		19.000	26.829			
07				Invatamant nedefinitibil prin nivel	48.000		48.000	19.000	19.000	19.000		19.000	26.829			
04				Invatamant special	5.000.000		5.000.000	1.169.000	486.597	486.597	486.597	402.294	402.294			
6710				CULTURA, RECREERE SI RELIGIE	5.000.000		5.000.000	1.169.000	486.597	486.597	486.597	402.294	402.294			
50				Alte servicii in domeniile culturii, recreerii si religiei	3.696.000	1.170.000	3.696.000	1.170.000	1.170.000	1.170.000	397.361	772.639	446.541			
6810				ASIGURARI SI ASISTENTA SOCIALA	3.696.000	1.170.000	3.696.000	1.170.000	1.170.000	1.170.000	397.361	772.639	446.541			
12				Unitati de asistenta medico-sociale	42.169.000		42.169.000	11.249.000	6.905.599	6.905.599	4.564.922	2.340.677	6.582.702			
7010				LOCUINTE, SERVICII SI DEZVOLTARE PUBLICA	42.169.000		42.169.000	11.249.000	6.905.599	6.905.599	4.564.922	2.340.677	6.582.702			
50				Alte servicii in domeniile locuintelor, serviciilor si dezvoltarii comunale												
									6.905.599	6.905.599	4.564.922	2.340.677	6.582.702			

DETALIEREA CHELTUIELOR
 INSTITUTUL PUBLICE FINANȚATE DIN VENITURI PROPRII
 ȘI SUBVENȚII DIN BUGETUL LOCAL
 31.03.2022

Pag. 2 - lei-

Capi- tot	Sub- cap- tot	Pa- ra- graf	Ar- ti- col	Alte titlu at	Dez indicator	Credite de angajament				Credite bugetare	Angajamente bugetare	Angajamente legale	Plati efectuate	Angajamente legale de plati	Cheltuieli efective
						1	2	3	4						
5010					B										
					TOTAL CHELTUIELI DIN VENITURI PROPRII										
					SI SUBVENȚII										
5010	01				CHELTUIELI CURENTE	3.696.000	1.170.000	143.423.000	42.187.000	41.179.254	41.179.254	21.210.877	19.968.377	23.181.056	
					TITLUL I CHELTUIELI DE PERSONAL	2.672.000	646.000	118.191.000	39.121.000	40.356.004	40.356.004	21.327.727	19.028.277	22.852.856	
	10	01			Cheltuieli salariale in bani			68.042.000	20.743.000	21.238.022	21.238.022	13.249.701	7.988.321	12.989.466	
	10	01	01		Salarii de baza			60.702.000	18.935.000	19.699.135	19.699.135	12.000.700	7.698.433	11.815.000	
	10	01	06		Alte sporuri		870.000	58.950.000	18.275.000	19.057.037	19.057.037	11.636.566	7.420.471	11.480.213	
	10	01	11		Fond aferent plati cu ora		48.000	443.000	443.000	221.462	221.462	10.000	10.000	187.352	
	10	01	15		Alocatii pentru transportul la si de la locuri de munca			16.000	4.000	1.000	1.000	480	520	480	
	10	01	17		Indemnizatii de hrana		818.000	818.000	203.000	409.636	409.636	142.192	267.444	146.955	
	10	02			Cheltuieli salariale in natura			5.834.000	1.385.000	1.100.168	1.100.168	985.168	115.000	908.494	
	10	02	02		Norme de hrana			5.050.000	1.385.000	985.168	985.168	985.168	985.168	908.494	
	10	02	06		Vouchere de vacanta			784.000	115.000	115.000	115.000			115.000	
	10	03			Contributii			1.506.000	423.000	438.719	438.719	263.833	174.886	263.972	
	10	03	07		Contributia asiguratorie pentru munca			1.506.000	423.000	438.719	438.719	263.833	174.886	263.972	
	20				TITLUL II BUNURI ȘI SERVICII	2.632.000	646.000	46.722.000	17.548.000	18.875.147	18.875.147	7.885.147	10.989.956	9.759.140	
	20	01			Bunuri si servicii	2.166.000	529.000	19.754.000	8.064.000	9.621.512	9.621.512	3.972.499	5.649.013	6.109.293	
	20	01	01		Furnituri de birou	79.000	19.000	562.000	251.000	306.848	306.848	30.318	276.530	65.192	
	20	01	02		Materialie pentru curatenie			507.000	257.000	244.083	244.083	6.042	238.041	16.632	
	20	01	03		Incalzit, iluminat si forta motrica			5.021.000	3.045.000	3.890.681	3.890.681	1.940.973	1.940.708	3.542.148	
	20	01	04		Apa, canal si salubritate	21.000	5.000	2.818.000	808.000	644.808	644.808	395.230	249.230	492.609	
	20	01	05		Combustibili si lubrifianti	8.000	2.000	570.000	163.000	156.308	156.308	127.445	28.863	139.951	
	20	01	06		Piese de schimb	10.000	5.000	67.000	38.000	21.000	21.000	3.173	17.627	3.766	
	20	01	07		Transport			75.000	46.000	46.000	46.000	6.067	39.933	6.067	
	20	01	08		Posta, telecomunicatii, radio, tv, internet			1.278.000	536.000	646.230	646.230	188.260	457.970	203.105	
5010	01	09			Materialie si presari de servicii cu caracter functional	16.000	8.000	1.441.000	491.000	298.667	298.667	188.092	110.275	226.382	
5010	01	30			Alte bunuri si servicii pentru inredinare si functionare	2.032.000	490.000	7.415.000	2.431.000	3.366.887	3.366.887	1.086.351	2.280.536	1.413.441	
	20	02			Reparatii curente	56.000	14.000	791.000	333.000	158.114	158.114	19.547	138.567	69.141	
	20	03			Hrana			20.184.000	7.121.000	7.121.272	7.121.272	3.220.678	3.900.594	3.297.407	
	20	03	01		Hrana pentru oameni	159.000	39.000	192.000	62.000	62.000	62.000	31.427	28.573	42.077	
	20	04			Medicamente si materiale sanitare	11.000	3.000	30.000	16.000	16.000	16.000	2.744	13.266	3.050	
	20	04	01		Medicamente	117.000	26.000	131.000	36.000	36.000	36.000	25.436	10.544	30.532	
	20	04	02		Materialie sanitare	31.000	10.000	31.000	10.000	10.000	10.000	5.237	4.773	8.495	
	20	04	04		Dezinfectanti	147.000	25.000	1.831.000	804.000	801.907	801.907	76.159	725.748	35.461	
	20	05	01		Bunuri de natura obiectelor de inventar	15.000	10.000	472.000	54.000	21.204	21.204	2.204	19.000	807	
	20	05	03		Uniforme si echipament			28.000	15.000	15.000	15.000	73.955	691.748	34.654	
	20	05	05		Lenjerie si accesorii de pat			1.331.000	735.000	765.703	765.703	5.393	90.807	5.393	
	20	05	30		Alte obiecte de inventar	132.000	15.000	1.331.000	97.000	96.000	96.000	96.000	90.807	96.000	
	20	06			Deplasari, detasari, transferari			211.000	97.000	96.000	96.000	5.393	90.807	5.393	

Capi- tot	Sub- cap- tot	Pa- ra- gra- ful	Gre- u- si- ne- at	Al- te	Denumire indicator	Credite de angajament				Credite bugetare				Angajamente legale	Plati efectuate	Angajamente legale de platit	Cheltuieli efective
						aprobate la finele perioadei de raportare		trimestriale cumulate		aprobate la finele perioadei de raportare		trimestriale cumulate					
						1	2	3	4	5	6	7	8-6-7				
A					B												
5010	85	01			IN ANUL CURENT					-127.854	-127.854	-127.854	-127.854	-127.854			
					Plati efectuate in anii precedenti si recuperate in anul curent												
5010	85	01	01		Plati efectuate in anii precedenti si recuperate in anul curent (SF)												
5410					ALTE SERVICII PUBLICE GENERALE												
					CHELTUIELI CURENTE												
	01				TITLUL I CHELTUIELI DE PERSONAL												
	10				Cheltuieli salariale in bani	11.490.000	5.581.000	11.490.000	5.581.000	11.490.000	5.581.000	11.490.000	5.581.000	11.490.000	5.581.000	11.490.000	5.581.000
	10	01			Cheltuieli salariale in bani	11.265.000	2.235.000	11.265.000	2.235.000	11.265.000	2.235.000	11.265.000	2.235.000	11.265.000	2.235.000	11.265.000	2.235.000
	10	01	01		Salarii de baza	9.530.000	2.180.000	9.530.000	2.180.000	9.530.000	2.180.000	9.530.000	2.180.000	9.530.000	2.180.000	9.530.000	2.180.000
	10	01	01	17	Indemnizatii de hrana	9.200.000	2.100.000	9.200.000	2.100.000	9.200.000	2.100.000	9.200.000	2.100.000	9.200.000	2.100.000	9.200.000	2.100.000
	10	02			Cheltuieli salariale in natura	330.000	80.000	330.000	80.000	330.000	80.000	330.000	80.000	330.000	80.000	330.000	80.000
	10	02	06		Vouchere de vacanta	115.000	115.000	115.000	115.000	115.000	115.000	115.000	115.000	115.000	115.000	115.000	115.000
	10	03			Contributii	215.000	55.000	215.000	55.000	215.000	55.000	215.000	55.000	215.000	55.000	215.000	55.000
	10	03	07		Contributia asiguratorie pentru munca	215.000	55.000	215.000	55.000	215.000	55.000	215.000	55.000	215.000	55.000	215.000	55.000
	20				TITLUL II BUNURI SI SERVICII	1.373.000	338.000	1.373.000	338.000	1.373.000	338.000	1.373.000	338.000	1.373.000	338.000	1.373.000	338.000
	20	01			Bunuri si servicii	1.263.000	336.000	1.263.000	336.000	1.263.000	336.000	1.263.000	336.000	1.263.000	336.000	1.263.000	336.000
	20	01	01		Furnituri de birou	35.000	10.000	35.000	10.000	35.000	10.000	35.000	10.000	35.000	10.000	35.000	10.000
	20	01	03		Incalziri, iluminat si forta motrica	150.000	70.000	150.000	70.000	150.000	70.000	150.000	70.000	150.000	70.000	150.000	70.000
	20	01	04		Apa, canal si salubritate	30.000	10.000	30.000	10.000	30.000	10.000	30.000	10.000	30.000	10.000	30.000	10.000
	20	01	05		Carburanti si lubrifianti	5.000	5.000	5.000	5.000	5.000	5.000	5.000	5.000	5.000	5.000	5.000	5.000
	20	01	08		Posta, telecomunicatii, radio, tv, internet	180.000	50.000	180.000	50.000	180.000	50.000	180.000	50.000	180.000	50.000	180.000	50.000
5410	20	01	30		Alte bunuri si servicii pentru intrinsecare si functionare	863.000	186.000	863.000	186.000	863.000	186.000	863.000	186.000	863.000	186.000	863.000	186.000
5410	20	05			Bunuri de natura obiectelor de inventar	60.000	60.000	60.000	60.000	60.000	60.000	60.000	60.000	60.000	60.000	60.000	60.000
	20	05	30		Alte obiecte de inventar	60.000	60.000	60.000	60.000	60.000	60.000	60.000	60.000	60.000	60.000	60.000	60.000
	20	30			Alte cheltuieli	50.000	12.000	50.000	12.000	50.000	12.000	50.000	12.000	50.000	12.000	50.000	12.000
	20	30	04		Chirii	40.000	10.000	40.000	10.000	40.000	10.000	40.000	10.000	40.000	10.000	40.000	10.000
	20	30	30		Alte cheltuieli cu bunuri si servicii	10.000	2.000	10.000	2.000	10.000	2.000	10.000	2.000	10.000	2.000	10.000	2.000
59					TITLUL XI ALTE CHELTUIELI	32.000	8.000	32.000	8.000	32.000	8.000	32.000	8.000	32.000	8.000	32.000	8.000
59	40				Sume aferente persoanelor cu handicap neincadrate	32.000	8.000	32.000	8.000	32.000	8.000	32.000	8.000	32.000	8.000	32.000	8.000
5410	70				CHELTUIELI DE CAPITAL	225.000	225.000	225.000	225.000	225.000	225.000	225.000	225.000	225.000	225.000	225.000	225.000
71					TITLUL XV ACTIVE NEFINANCIARE	225.000	225.000	225.000	225.000	225.000	225.000	225.000	225.000	225.000	225.000	225.000	225.000
71	01				Active fixe	225.000	225.000	225.000	225.000	225.000	225.000	225.000	225.000	225.000	225.000	225.000	225.000
71	01	02			Masini, echipamente si mijloace de transport	89.000	89.000	89.000	89.000	89.000	89.000	89.000	89.000	89.000	89.000	89.000	89.000
71	01	03			Mobilier, aparatura birou si alte active corporale	136.000	136.000	136.000	136.000	136.000	136.000	136.000	136.000	136.000	136.000	136.000	136.000
6110	01				ORDINE PUBLICA SI SIGURANTA NATIONALA	53.794.000	14.822.000	53.794.000	14.822.000	53.794.000	14.822.000	53.794.000	14.822.000	53.794.000	14.822.000	53.794.000	14.822.000
					CHELTUIELI CURENTE	50.417.000	14.704.000	50.417.000	14.704.000	50.417.000	14.704.000	50.417.000	14.704.000	50.417.000	14.704.000	50.417.000	14.704.000
					TITLUL I CHELTUIELI DE PERSONAL	46.458.000	13.620.000	46.458.000	13.620.000	46.458.000	13.620.000	46.458.000	13.620.000	46.458.000	13.620.000	46.458.000	13.620.000

Capi- tot	Sub- capit- ol	Pa- ra- graf	Ar- ti- col	Ali- ne- at	Denumire indicator	Credite de angajament				Credite bugetare	Angajamente legale	Plati efectuate	Angajamente legale de plati	Cheltuieli efective					
						aprobate la finele perioadei de raportare		trimestriale cumulate							5	6	7	8-6-7	9
						1	2	3	4										
6110					B														
					A														
						10 01	Cheltuieli salariale in bani	39.890.000	11.935.000	8.159.581	8.159.581	8.159.581	7.770.481						
						10 01 01	Salarii de baza	39.050.000	11.500.000	7.940.509	7.940.509	7.940.509	7.587.706						
						10 01 06	Alte sporuri	840.000	435.000	219.072	219.072	219.072	182.775						
						10 02	Cheltuieli salariale in natura	5.548.000	1.385.000	985.168	985.168	985.168	908.494						
						10 02 02	Norme de hrana	5.050.000	1.385.000	985.168	985.168	985.168	908.494						
						10 02 06	Vouchere de vacanta	498.000											
						10 03	Contributii	1.020.000	300.000	178.387	178.387	178.387	174.792						
						10 03 07	Contributia asiguratorie pentru munca	1.020.000	300.000	178.387	178.387	178.387	174.792						
						20	TITLUL II BUNURI SI SERVICII	3.959.000	1.084.000	600.851	600.851	600.851	610.977						
						20 01	Bunuri si servicii	2.377.060	758.000	474.837	474.837	474.837	502.467						
						20 01 01	Furnituri de birou	50.000	10.000	6.137	6.137	6.137	10.696						
						20 01 02	Materiale pentru curatenie	20.000	20.000										
						20 01 03	Incalzit, iluminat si forta motrica	170.000	70.000	68.120	68.120	68.120	77.974						
						20 01 04	Apa, canal si salubritate	40.000	11.000	7.089	7.089	7.089	6.929						
						20 01 05	Carburanti si lubrifianti	450.000	135.000	121.810	121.810	121.810	117.365						
						20 01 08	Posta, telecomunicatii, radio, tv, internet	365.000	115.000	74.338	74.338	74.338	77.221						
6110						20 01 09	Materiale si prestari de servicii cu caracter functional	1.062.000	315.000	139.244	139.244	139.244	139.119						
6110						20 01 30	Alte bunuri si servicii pentru intretinere si functionare	220.000	82.000	58.099	58.099	58.099	73.163						
						20 02	Reparatii curente	315.000	90.000	19.547	19.547	19.547	26.647						
						20 03	Hrana	20.000	4.000	2.305	2.305	2.305	2.304						
						20 03 01	Hrana pentru oameni	20.000	4.000	2.305	2.305	2.305	2.304						
						20 05	Bunuri de natura obiectelor de inventar	502.000	46.000	28.780	28.780	28.780	286						
						20 05 01	Uniforme si echipament	400.000	10.000	2.204	2.204	2.204	286						
						20 05 30	Alte obiecte de inventar	102.000	36.000	26.576	26.576	26.576							
						20 06	Deplasari, deplasari, transferari	15.000											
						20 06 01	Deplasari interne, detasari, transferari	15.000											
						20 11	Carti, publicatii si materiale documentare	1.000	1.000										
						20 12	Consultanta si expertiza	25.000	15.000										
6110						20 13	Pregatire profesionala	280.000											
						20 14	Protectia muncii	10.000	4.000										
						20 15	Munitii, furnituri si armament de natura activelor fixe pentru armata	12.000											
6110						20 25	Cheltuieli judiciare si extrajudiciare derivate din actiuni in reprezentarea intereselor statului, potrivit dispozitiilor legale	50.000	15.000	1.825	1.825	1.825	1.525						
						20 30	Alte cheltuieli	352.000	151.000	73.557	73.557	73.557	77.748						
						20 30 01	Reclama si publicitate	10.000	5.000	331	331	331	579						
						20 30 03	Prime de asigurare non-viata	200.000	85.000	63.507	63.507	63.507	63.507						

Capi- tot	Sub- cap- tot	Pa- ra- graf/ Titlu col	Ar- ti- ne- at	Denumire indicator	Credite de angajament			Credite bugetare			Angajamente legale	Plati efectuate	Angajamente legale de plati	Cheltuieli efective
					1	2	3	4	5	6				
B														
A														
6510	20	05	01	Uniforme si echipament			17.000	9.000	9.000	9.000		9.000		
	20	05	03	Lenjerie si accesorii de pat			28.000	15.000	15.000	15.000		15.000		
	20	05	30	Alte obiecte de inventar			985.000	644.000	644.000	644.000	24.601	619.399	33.439	
	20	06		Deplasari, detasari, transferari			171.000	96.000	96.000	96.000	5.393	90.607	5.392	
	20	06	01	Deplasari interne, detasari, transferari			165.000	91.000	91.000	91.000	5.393	85.607	5.392	
	20	06	02	Deplasari in strainatate			6.000	5.000	5.000	5.000		5.000		
	20	09		Materiale de laborator			5.000	2.000	2.000	2.000		2.000		
	20	11		Carti, publicatii si materiale documentare			107.000	75.000	75.000	75.000	1.242	73.758	652	
6510	20	12		Consultanta si experienta			2.000	2.000	2.000	2.000	2.000	2.000	2.000	
	20	13		Pregatire profesionala			263.000	185.000	185.000	185.000	120	184.880	120	
	20	14		Protectia muncii			14.000	14.000	14.000	14.000		14.000		
	20	30		Alte cheltuieli			229.000	124.000	124.000	124.000	9.691	114.309	9.691	
	20	30	03	Prime de asigurare non-viata			3.000	2.000	2.000	2.000		2.000		
	20	30	04	Chirii			8.000	2.000	2.000	2.000		2.000		
	20	30	30	Alte cheltuieli cu bunuri si servicii			218.000	120.000	120.000	120.000	9.691	110.309	9.691	
	57			TITLUL VIII ASISTENTA SOCIALA			244.000	122.000	122.000	122.000		122.000		
	57	02		Ajutoare sociale			244.000	122.000	122.000	122.000		122.000		
	57	02	02	Ajutoare sociale in natura			244.000	122.000	122.000	122.000		122.000		
	70			CHELTUIELI DE CAPITAL			270.000	199.000	199.000	199.000		191.100		
	71	01		TITLUL XV ACTIVE NEFINANCIARE			270.000	199.000	199.000	199.000		191.100		
	71	01	01	Active fixe			270.000	199.000	199.000	199.000		191.100		
	71	01	01	Construcii										
	71	01	02	Masini, echipamente si mijloace de transport			105.000	105.000	105.000	105.000		105.000		
6510	71	01	03	Mobilier, aparatura birou si alte active corporale			165.000	94.000	94.000	94.000	7.900	86.100	6.941	
6510	71	01	30	Alte active fixe (inclusiv reparatii capitale)										
6710	01			CULTURA, RECREERE SI RELIGIE			5.000.000	486.597	486.597	486.597		486.597		
	10			CHELTUIELI CURENTE			5.000.000	486.597	486.597	486.597		486.597		
	10	01		TITLUL I CHELTUIELI DE PERSONAL			1.694.000	395.000	361.103	361.103		361.103		
	10	01	01	Cheltuieli salariale in bani			1.528.000	383.000	353.210	353.210		353.210		
	10	01	01	Salarii de baza			1.460.000	365.000	339.879	339.879		339.879		
	10	01	17	Indemnizatii de hrana			68.000	18.000	13.331	13.331		13.331		
	10	02		Cheltuieli salariale in natura			28.000							
	10	02	06	Vouchere de vacanta			28.000							
	10	03		Contributii			48.000	12.000	7.893	7.893		7.893		
	10	03	07	Contributia asiguratorie pentru munca			48.000	12.000	7.893	7.893		7.893		
	20			TITLUL II BUNURI SI SERVICII			245.000	74.000	36.659	36.659		36.659		
	20	01		Bunuri si servicii			230.000	64.000	36.659	36.659		36.659		
	20	01	01	Furnituri de birou			8.000	1.000						
	20	01	02	Materiale pentru curatenie			6.000	1.000						

Capi- tot	Sub- cap- ra- par- graf	Ar- ti- ne- at	Denumire indicator	Credite de angajament			Credite bugetare		Angajamente legale	Plati efectuate	Angajamente legale de platit	Cheltuieli efective
				1	2	3	4	5				
6710	20	01	03	Incaizi, iluminat si forta motrica			5.000	4.000				
	20	01	04	Apa, canal si salubritate			8.000	3.000	482	482		532
	20	01	05	Carburanti si lubrifianti			4.000					
	20	01	08	Posta, telecomunicatii, radio, tv, internet			74.000	20.000	15.023	15.023		15.023
6710	20	01	30	Alte bunuri si servicii pentru intretinere si functionare			125.000	35.000	21.154	21.154		21.319
6710	20	02		Reparatii curente			10.000	5.000				
	20	05		Bunuri de natura obiectelor de inventar			5.000	5.000				
	20	05	30	Alte obiecte de inventar			5.000	5.000				
59				TITLUL XI ALTE CHELTUIELI			3.151.000	700.000	88.835	88.835		
59	22			Actiuni cu caracter stiintific si social-cultural			3.151.000	700.000	88.835	88.835		
6810	01			ASIGURARI SI ASISTENTA SOCIALA	1.170.000		3.696.000	1.170.000	1.170.000	1.170.000	772.639	446.541
	20			CHELTUIELI CURENTE	646.000		2.632.000	646.000	646.000	646.000	248.639	469.938
	20	01		TITLUL II BUNURI SI SERVICII	2.632.000		2.632.000	646.000	646.000	646.000	248.639	469.938
	20	01	01	Bunuri si servicii	2.166.000		2.166.000	529.000	529.000	529.000	189.985	361.725
	20	01	01	Furnituri de birou	79.000		19.000	19.000	19.000	19.000	8.648	6.307
	20	01	04	Apa, canal si salubritate	21.000		21.000	5.000	5.000	5.000	2.205	3.071
	20	01	05	Carburanti si lubrifianti	8.000		8.000	2.000	2.000	2.000	2.000	2.000
	20	01	06	Piese de schimb	10.000		10.000	5.000	5.000	5.000	3.373	3.766
	20	01	09	Materiale si prestari de servicii cu caracter functional	16.000		16.000	8.000	8.000	8.000	2.380	2.380
6810	20	01	30	Alte bunuri si servicii pentru intretinere si functionare	2.032.000		2.032.000	490.000	490.000	490.000	169.295	346.201
6810	20	02		Reparatii curente	56.000		56.000	14.000	14.000	14.000	14.000	14.000
	20	04		Medicamente si materiale sanitare	159.000		159.000	39.000	39.000	39.000	33.427	42.077
	20	04	01	Medicamente	11.000		11.000	3.000	3.000	3.000	2.748	3.050
	20	04	02	Materiale sanitare	117.000		117.000	26.000	26.000	26.000	25.456	544
	20	04	04	Dezinfectanti	31.000		31.000	10.000	10.000	10.000	5.227	8.495
	20	05		Bunuri de natura obiectelor de inventar	147.000		147.000	25.000	25.000	25.000	14.895	10.105
	20	05	01	Uniforme si echipament	15.000		15.000	10.000	10.000	10.000	10.000	521
	20	05	30	Alte obiecte de inventar	132.000		132.000	15.000	15.000	15.000	105	1.215
	20	13		Pregatire profesionala	62.000		62.000	16.000	16.000	16.000	13.770	2.230
	20	14		Protectia muncii	12.000		12.000	3.000	3.000	3.000	857	857
	20	30		Alte cheltuieli	30.000		30.000	20.000	20.000	20.000	6.937	1.313
	20	30	01	Reclama si publicitate	10.000		10.000	10.000	10.000	10.000	6.937	1.125
	20	30	30	Alte cheltuieli cu bunuri si servicii	20.000		20.000	10.000	10.000	10.000	10.000	188
70				CHELTUIELI DE CAPITAL	1.064.000		1.064.000	524.000	524.000	524.000	524.000	36.603
71				TITLUL XV ACTIVE NEFINANCIARE	1.064.000		1.064.000	524.000	524.000	524.000	524.000	36.603
71	01			Active fixe	1.064.000		1.064.000	524.000	524.000	524.000	524.000	36.603
71	01	03		Mobilier, aparatura biroului si alte active corporale	841.000		841.000	481.000	481.000	481.000	481.000	22.609

Capi- tot	Sub- cap- tot	Pa- ra- graf	Ar- ti- col	Al- ne at	Denumire indicator	Credite de angajament					Credite bugetare	Angajamente legale	Plati efectuate	Angajamente legale de plati	Cheltuieli efective
						1	2	3	4	5					
6810		71	01	30	Alte active fixe	223.000	43.000	223.000	43.000	43.000	43.000		43.000	13.994	
					(inclusiv reparatii capitale)										
7010		01			LOCURTE, SERVICII SI DEZVOLTARE PUBLICA	42.169.000	43.000	42.169.000	11.249.000	6.905.599	6.905.599	4.564.922	2.340.677	6.982.702	
					CHELTUIELI CURENTE	21.874.000		21.874.000	9.024.000	7.033.453	7.033.453	4.692.776	2.340.677	6.982.702	
		10	01		TITLUL I CHELTUIELI DE PERSONAL	10.065.000		10.065.000	4.481.000	1.681.783	1.681.783	1.681.783		1.813.112	
		10	01	01	Cheltuieli salariale in bani	9.702.000		9.702.000	4.426.000	1.645.344	1.645.344	1.645.344		1.773.215	
		10	01	01	Salarii de baza	9.240.000		9.240.000	4.310.000	1.576.649	1.576.649	1.576.649		1.698.552	
		10	01	06	Alte sporuri	30.000		30.000	8.000	2.390	2.390	2.390		4.577	
		10	01	15	Alocatii pentru transportul la si de la locul de munca	12.000		12.000	3.000						
		10	01	17	Indemnizatii de hrana	420.000		420.000	105.000	66.305	66.305	66.305		70.086	
		10	02		Cheltuieli salariale in natura	143.000		143.000							
		10	02	06	Vouchere de vacanta	220.000		220.000	55.000	36.439	36.439	36.439		39.897	
		10	03		Contributii	220.000		220.000	55.000	36.439	36.439	36.439		39.897	
		20	03	07	Contribuția asigurătoare pentru munca	11.809.000		11.809.000	4.545.000	5.351.670	5.351.670	3.010.993	2.340.677	4.769.590	
		20	01		TITLUL II BUNURI SI SERVICII	9.110.000		9.110.000	3.902.000	4.833.016	4.833.016	2.555.130	2.277.866	4.653.932	
		20	01	01	Bunuri si servicii	40.000		40.000	2.000	37.711	37.711	315	37.396	29.973	
		20	01	01	Furnituri de birou	70.000		70.000	3.000	11.083	11.083	3.675	7.408	10.357	
		20	01	02	Materiale pentru curatenie	4.035.000		4.035.000	2.550.000	3.323.561	3.323.561	1.688.623	1.634.938	3.279.945	
		20	01	03	Incalzit, iluminat si forta motrica	2.550.000		2.550.000	700.000	523.237	523.237	375.539	150.698	468.814	
		20	01	04	Apa, canal si salubritate	50.000		50.000		1.498	1.498	1.498		18.449	
		20	01	05	Carburanti si lubrifianti	35.000		35.000	17.000						
		20	01	06	Piese de schimb	120.000		120.000	30.000	53.869	53.869	39.637	16.212	47.333	
		20	01	08	Posta, telecomunicatii, radio, tv, internet	210.000		210.000	100.000	83.423	83.423	43.078	40.545	82.118	
		20	01	09	Materiale si prestari de servicii cu caracter functional	2.000.000		2.000.000	500.000	796.634	796.634	405.765	390.869	696.943	
		20	01	30	Alte bunuri si servicii pentru intretinere si functionare	330.000		330.000	150.000	50.567	50.567			42.494	
7010		20	02		Reparatii curente	89.000		89.000	60.000	20.127	20.127	7.883	12.244		
		20	05	01	Bunuri de natura obiectelor de inventar	40.000		40.000	25.000						
		20	05	01	Uniforme si echipament	49.000		49.000	35.000						
		20	05	30	Alte obiecte de inventar	25.000		25.000	1.000						
		20	06	01	Deplasari, deplasari, transferari	5.000		5.000	1.000						
		20	06	02	Deplasari interne, deplasari, transferari	20.000		20.000							
		20	12		Consultanta si expertiza	920.000		920.000	120.000						
		20	13		Pregatire profesionala	100.000		100.000							
		20	25		Cheltuieli judiciare si extrajudiciare derivate din actiuni in reprezentarea intereselor statului, potrivit dispozitiilor legale	35.000		35.000	10.000						
7010		20	30		Alte cheltuieli	1.200.000		1.200.000	300.000	447.960	447.960	447.960		93.164	

Capi- tol	Sub- capi- tol	Pa- ra- gra- f / ti- tul	Gr- up / co- d	Ali- ne- at	Denumire indicator	Credite de angajament			Credite bugetare		Angajamente legale	Plati efectuate	Angajamente legale de platit	Cheltuieli efective
						1	2	3	4	5				
			A		B									
7010	20	30	30		Alte cheltuieli cu bunuri si servicii			1.200.000	300.000	447.960	447.960	447.960	8-6-7	93.164
					CHELTUIELI DE CAPITAL			30.295.000	2.225.000					
					TITLUL XV ACTIVE NEFINANCIARE			20.295.000	2.225.000					
					Active fixe			9.175.000	425.000					
					Construcții			8.600.000						
					Masini, echipamente si mijloace de transport			150.000						
					Mobilier, aparatura birou si alte active corporale			135.000	135.000					
					Alte active fixe			290.000	290.000					
					(inclusiv reparatii capitale)									
					Reparatii capitale aferente activelor fixe			11.120.000	1.800.000					
7010	84				PLATI EFECTUATE IN ANII PRECEDENTI SI RECUPERATE IN ANUL CURENT					-127.854	-127.854	-127.854		
7010	85				Titlul XXI PLATI EFECTUATE IN ANII PRECEDENTI SI RECUPERATE IN ANUL CURENT					-127.854	-127.854	-127.854		
7010	85	01			Plati efectuate in anii precedenti si recuperate in anul curent					-127.854	-127.854	-127.854		
7010	85	01	01		Plati efectuate in anii precedenti si recuperate in anul curent (SF)					-127.854	-127.854	-127.854		

Conducatorul compartimentului
financiar-contabil

DETALIEREA CHELTUIELOR
SI SUBVENTII DIN VENITURI PROPRII
SI SUBVENTII DIN BUGETUL LOCAL
SECTIUNEA DE FUNCTIONARE
31.03.2022

Capi- tot	Sub- pa- ra- graf	Gr- pa / titlu col	Al- ne- at	Denumire indicator	Credite de angajament			Credite bugetare			Angajamente legale	Plati efectuate	Angajamente legale de platit	Cheltuieli efective
					1	2	3	4	5	6				
5010				B										
				A										
				TOTAL CHELTUIELI DIN VENITURI PROPRII	2.632.000	646.000	1.181.191.000	39.121.000	40.238.150	40.238.150	21.199.873	19.028.277	22.825.856	
				SI SUBVENTII	2.632.000	646.000	1.181.191.000	39.121.000	40.238.150	40.238.150	21.199.873	19.028.277	22.825.856	
				CHELTUIELI CURENTE	2.632.000	646.000	1.181.191.000	39.121.000	40.238.150	40.238.150	21.199.873	19.028.277	22.825.856	
				TITLUL I CHELTUIELI DE PERSONAL			68.042.000	20.743.000	21.238.022	21.238.022	13.249.701	7.988.321	12.989.466	
				Cheltuieli salariale in bani			60.702.000	18.935.000	19.699.135	19.699.135	12.000.700	7.698.435	11.815.000	
				Salarii de baza			58.990.000	18.275.000	19.057.037	19.057.037	11.656.566	7.420.471	11.480.213	
				Alte sporuri			870.000	448.000	221.462	221.462	221.462	10.000	187.352	
				Fond aferent plati cu ora			48.000	10.000	10.000	10.000	10.000	10.000	10.000	
				Alocatii pentru transportul la si de la locul de munca			16.000	4.000	1.000	1.000	480	520	480	
				Indemnizati de hrana			818.000	203.000	409.636	409.636	142.192	267.444	146.955	
				Cheltuieli salariale in natura			5.894.000	1.385.000	1.100.168	1.100.168	985.168	115.000	908.494	
				Norme de hrana			5.090.000	1.385.000	985.168	985.168	985.168	115.000	908.494	
				Vouchere de vacanta			784.000	115.000	115.000	115.000	115.000	115.000	115.000	
				Contributii			1.506.000	423.000	438.719	438.719	263.833	174.886	263.972	
				Contributia asiguratorie pentru munca			1.506.000	423.000	438.719	438.719	263.833	174.886	263.972	
				TITLUL II BUNURI SI SERVICII	2.632.000	646.000	46.722.000	17.548.000	18.875.147	18.875.147	7.885.191	10.989.956	9.759.140	
				Bunuri si servicii	2.166.000	529.000	19.754.000	8.064.000	9.621.512	9.621.512	3.972.499	5.649.013	6.109.293	
				Furnituri de birou	79.000	19.000	562.000	251.000	306.848	306.848	30.318	276.530	65.192	
				Material pentru curatenie			507.000	257.000	244.089	244.089	6.042	238.041	16.632	
				Incalzit, iluminat si forta motrica			5.021.000	3.043.000	3.890.681	3.890.681	1.940.973	1.949.708	3.942.148	
				Apa, canal si salubritate	21.000	5.000	2.818.000	808.000	644.808	644.808	395.578	249.230	492.609	
				Carburanti si lubrifianti	8.000	2.000	570.000	163.000	156.308	156.308	127.445	28.863	139.951	
				Piese de schimb	10.000	5.000	67.000	38.000	21.000	21.000	3.373	17.627	3.766	
				Transport			75.000	46.000	46.000	46.000	6.067	39.933	6.067	
				Posta, telecomunicatii, radio, tv, internet	16.000		1.278.000	536.000	646.230	646.230	188.260	457.970	303.105	
				Material si prestari de servicii cu caracter functional			1.441.000	491.000	298.667	298.667	188.092	110.575	226.362	
				Alte bunuri si servicii pentru intretinere si functionare	2.032.000	490.000	7.415.000	2.431.000	3.366.887	3.366.887	1.086.351	2.280.536	1.413.441	
				Reparatii curente	56.000	14.000	791.000	333.000	158.114	158.114	19.547	138.567	69.141	
				Hrana			20.184.000	7.121.000	7.121.272	7.121.272	3.220.678	3.900.594	3.297.407	
				Hrana pentru oameni			20.184.000	7.121.000	7.121.272	7.121.272	3.220.678	3.900.594	3.297.407	
				Medicamente si materiale sanitare	139.000	39.000	192.000	62.000	62.000	62.000	39.427	28.573	42.077	
				Medicamente	11.000	3.000	30.000	16.000	16.000	16.000	2.744	13.256	3.050	
				Material sanitar	117.000	26.000	131.000	36.000	36.000	36.000	25.456	10.544	30.532	
				Dezinfectanti	31.000	10.000	31.000	10.000	10.000	10.000	5.227	4.773	8.495	
				Bunuri de natura obiectelor de inventar	147.000	25.000	1.831.000	804.000	801.907	801.907	76.159	725.746	35.461	
				Uniforme si echipament	15.000	10.000	472.000	54.000	21.204	21.204	2.204	19.000	807	
				Lenjerie si accesorii de pat			28.000	15.000	15.000	15.000	15.000	15.000	15.000	
				Alte obiecte de inventar	132.000	15.000	1.331.000	735.000	765.703	765.703	75.955	691.748	34.654	
				Deplasari, deplasari, transferari			211.000	97.000	96.000	96.000	5.393	80.607	5.392	

Capi- tot	Sub- total	Pa- ra- gra- ful	Gr- upa / Titlu col	Al- te col	Denumire indicator	Credite de angajament			Credite bugetare			Angajamente legale	Plati efectuate	Angajamente legale de plati	Cheltuieli efective
						1	2	3	4	5	6				
						B									
						A									
20	06	01			Deplasari in carne, deplasari, transferari			185.000	92.000	91.000	91.000	5.393	85.607	5.392	
20	06	02			Deplasari in strainatate			26.000	5.000	5.000	5.000		5.000		
20	09				Materiale de laborator			5.000	2.000	2.000	2.000		2.000		
20	11				Carti, publicatii si materiale documentare			108.000	76.000	75.000	75.000	1.242	73.758	652	
20	12				Consultanta si expertiza			947.000	135.000	2.000	2.000	2.000	2.000	2.000	
20	13				Pregatire profesionala	62.000	16.000	705.000	201.000	201.000	201.000	2.350	198.650	2.350	
20	14				Protectia muncii	12.000	3.000	36.000	21.000	17.000	17.000	857	16.143	857	
20	15				Munitii, furnituri si amament de natura activelor fixe pentru armata			12.000							
20	25				Cheltuieli judiciare si extrajudiciare derivate din actiuni in reprezentanta intereselor statului, potrivit dispozitiilor legale			85.000	25.000	1.825	1.825	1.825	1.825	1.825	1.525
20	30				Alte cheltuieli	30.000	20.000	1.861.000	607.000	715.517	715.517	549.214	166.303	192.985	192.985
20	30	01			Realizma si publicitate	10.000	10.000	20.000	15.000	10.331	10.331	7.268	3.063	1.704	1.704
20	30	03			Prime de asigurare non-viata			203.000	87.000	65.507	65.507	63.507	2.000	63.507	63.507
20	30	04			Chirii			85.000	24.000	49.792	49.792	17.023	32.769	17.023	17.023
20	30	30			Alte cheltuieli cu bunuri si servicii	20.000	10.000	1.553.000	481.000	589.887	589.887	461.416	128.471	110.751	110.751
57					TITLUL VIII ASISTENTA SOCIALA			244.000	122.000	122.000	122.000	96.600	25.400	96.600	96.600
57	02				Ajutoare sociale			244.000	122.000	122.000	122.000	96.600	25.400	96.600	96.600
57	02				Ajutoare sociale in natura			244.000	122.000	122.000	122.000	96.600	25.400	96.600	96.600
59					TITLUL XI ALTE CHELTUIELI			3.183.000	708.000	120.835	120.835	96.235	24.600	7.650	7.650
59	22				Actiuni cu caracter stiintific si social-cultural			3.151.000	700.000	88.835	88.835	88.835			
59	40				Sume aferente persoanelor cu handicap neincadrate			32.000	8.000	32.000	32.000	7.400	24.600	7.650	
84					PLATI EFECTUATE IN ANII PRECEDENTI SI RECUPERATE IN ANUL CURENT										
85					Titlul XXI PLATI EFECTUATE IN ANII PRECEDENTI SI RECUPERATE IN ANUL CURENT										
85	01				Plati efectuate in anii precedenti si recuperate in anul curent			11.265.000	2.581.000	11.265.000	11.265.000	2.114.141	9.150.859	2.186.042	2.186.042
85	01	01			Plati efectuate in anii precedenti si recuperate in anul curent (SF)			11.265.000	2.581.000	11.265.000	11.265.000	2.114.141	9.150.859	2.186.042	2.186.042
01					ALTE SERVICII PUBLICE GENERALE CHELTUIELI CURENTE			9.860.000	2.235.000	9.860.000	9.860.000	1.865.199	7.976.801	1.956.610	1.956.610
10	01				TITLUL I CHELTUIELI DE PERSONAL			9.530.000	2.180.000	9.530.000	9.530.000	1.842.085	7.687.915	1.913.554	1.913.554
10	01	01			Cheltuieli salariale in bani			9.200.000	2.100.000	9.200.000	9.200.000	1.779.529	7.430.471	1.849.696	1.849.696
10	01	17			Salarii de baza			330.000	80.000	330.000	330.000	62.556	267.444	63.858	63.858
10	02				Indemnizatii de natura			115.000		115.000	115.000				

Capi- tol	Sub- cap- tol	Pa- ra- graf	Ar- re- pa- titlu	Ar- re- titlu	Denumire indicator	Credite de angajament			Credite bugetare		Angajamente bugetare	Angajamente legale	Plati efectuate	Angajamente legale de plati	Cheltuieli efective
						1	2	3	4	5					
					B										
					A										
	10	02	06		Vouchere de vacanta	115.000		115.000	115.000	115.000			115.000		
	10	03			Contributii	215.000		215.000	215.000	215.000		41.114	173.886		43.056
	10	03	07		Contributia asiguratorie pentru munca	215.000		215.000	215.000	215.000		41.114	173.886		43.056
	20				TITLUL II BUNURI SI SERVICII	1.373.000		1.373.000	1.373.000	1.373.000		223.542	1.149.458		221.782
	20	01			Bunuri si servicii	1.263.000		1.263.000	1.263.000	1.263.000		212.473	1.050.527		210.713
	20	01	01		Furnituri de birou	35.000		35.000	35.000	35.000		10.000	25.000		10.121
	20	01	03		Incalzit, iluminat si forta motrica	150.000		150.000	150.000	150.000		62.005	87.995		62.005
	20	01	04		Apa, canal si salubritate	30.000		30.000	30.000	30.000		2.750	27.250		2.750
	20	01	05		Carburanti si lubrifianti	5.000		5.000	5.000	5.000					5.000
	20	01	08		Posta, telecomunicatii, radio, tv, internet	180.000		180.000	180.000	180.000		36.849	143.151		36.399
	20	01	30		Alte bunuri si servicii pentru intretinere si functionare	863.000		863.000	863.000	863.000		100.869	762.131		99.438
	20	05	30		Bunuri de natura obiectelor de inventar	60.000		60.000	60.000	60.000					60.000
	20	05	30		Alte obiecte de inventar	60.000		60.000	60.000	60.000					60.000
	20	30	04		Alte cheltuieli	50.000		50.000	50.000	50.000		11.069	38.931		11.069
	20	30	04		Chiri	40.000		40.000	40.000	40.000		9.231	30.769		9.231
	20	30	30		Alte cheltuieli cu bunuri si servicii	10.000		10.000	10.000	10.000		1.838	8.162		1.838
	59				TITLUL XI ALTE CHELTUIELI	32.000		32.000	32.000	32.000		7.400	24.600		7.650
	59	40			Sume aferente persoanelor cu handicap neincadrate	32.000		32.000	32.000	32.000		7.400	24.600		7.650
6110					ORDINE PUBLICA SI SIGURANTA NATIONALA										
	01				CHELTUIELI CURENTE										
	10				TITLUL I CHELTUIELI DE PERSONAL										
	10	01			Cheltuieli salariale in bani	50.417.000		50.417.000	14.704.000	9.923.987		9.923.987	9.923.987		9.464.744
	10	01	01		Salarii de baza	39.890.000		39.890.000	11.935.000	8.159.581		8.159.581	8.159.581		7.770.481
	10	01	06		Alte sporuri	39.050.000		39.050.000	11.500.000	7.940.509		7.940.509	7.940.509		7.387.706
	10	02			Cheltuieli salariale in natura	840.000		840.000	435.000	219.072		219.072	219.072		182.775
	10	02	02		Norme de hrana	5.548.000		5.548.000	1.385.000	985.168		985.168	985.168		908.494
	10	02	06		Vouchere de vacanta	5.050.000		5.050.000	1.385.000	985.168		985.168	985.168		908.494
	10	03			Contributii	498.000		498.000							
	10	03	07		Contributia asiguratorie pentru munca	1.020.000		1.020.000	300.000	178.387		178.387	178.387		174.792
	20				TITLUL II BUNURI SI SERVICII	3.959.000		3.959.000	1.084.000	600.851		600.851	600.851		610.977
	20	01			Bunuri si servicii	2.377.000		2.377.000	738.000	474.837		474.837	474.837		502.467
	20	01	01		Furnituri de birou	50.000		50.000	10.000	6.137		6.137	6.137		10.696
	20	01	02		Materialie pentru curente	20.000		20.000							
	20	01	03		Incalzit, iluminat si forta motrica	170.000		170.000	70.000	68.120		68.120	68.120		77.974
	20	01	04		Apa, canal si salubritate	40.000		40.000	11.000	7.089		7.089	7.089		6.929
	20	01	05		Carburanti si lubrifianti	450.000		450.000	135.000	121.810		121.810	121.810		117.365
	20	01	08		Posta, telecomunicatii, radio, tv, internet	365.000		365.000	115.000	74.338		74.338	74.338		77.221
	20	01	09		Materialie si prestari de servicii cu caracter functional	1.062.000		1.062.000	315.000	139.244		139.244	139.244		139.119

Capit- ol	Sub- cap- it- ol	Pa- ra- graf	Ar- ti- col	Al- ne- at	Denumire indicator	Credite de angajament			Credite bugetare			Angajamente legale de platit	Plati efectuate	Angajamente legale de platit	Cheltuieli efective
						1	2	3	4	5	6				
					B										
					A										
	20	01	30		Alte bunuri si servicii pentru intretinere si functionare			220.000	82.000	58.099	58.099	58.099	58.099		73.163
		20	02		Reparatii curente			315.000	90.000	19.547	19.547	19.547	19.547		26.647
		20	03		Hrana			20.000	4.000	2.305	2.305	2.305	2.305		2.304
		20	03	01	Hrana pentru oameni			20.000	4.000	2.305	2.305	2.305	2.305		2.304
		20	05		Bunuri de natura obiectelor de inventar			502.000	46.000	28.780	28.780	28.780	28.780		286
		20	05	01	Uniforme si echipament			400.000	10.000	2.204	2.204	2.204	2.204		286
		20	05	30	Alte obiecte de inventar			102.000	36.000	26.576	26.576	26.576	26.576		
		20	06		Deplasari, detașari, transferari			15.000							
		20	06	01	Deplasari interne, deplasari, transferari			15.000							
		20	11		Carti, publicatii si materiale documentare			1.000	1.000						
		20	12		Consultanta si expertiza			25.000	15.000						
		20	13		Pregatire profesionala			280.000							
		20	14		Protectia muncii			10.000	4.000						
		20	15		Munite, furnituri si armament de natura activelor fixe pentru armata			12.000							
		20	25		Cheltuieli judiciare si extrajudiciare derivate din actiuni in reprezentarea intereselor statului, potrivit dispozitiilor legale			50.000	15.000	1.825	1.825	1.825	1.825		1.525
		20	30		Alte cheltuieli			352.000	151.000	73.557	73.557	73.557	73.557		77.748
		20	30	01	Reclama si publicitate			10.000	5.000	331	331	331	331		579
		20	30	03	Prime de asigurare non-via			200.000	85.000	63.507	63.507	63.507	63.507		63.507
		20	30	04	Chirii			37.000	12.000	7.792	7.792	7.792	7.792		7.792
		20	30	30	Alte cheltuieli cu bunuri si servicii			105.000	49.000	1.927	1.927	1.927	1.927		5.870
6510					INVATAMANT			27.003.000	10.997.000	11.000.967	11.000.967	11.000.967	11.000.967		9.807.136
					CHELTUIELI CURENTE			27.000.000	10.997.000	11.000.967	11.000.967	11.000.967	11.000.967		9.807.136
					TITLUL I CHELTUIELI DE PERSONAL			55.000	12.000	12.000	12.000	12.000	12.000		557
					Cheltuieli salariale in bani			52.000	11.000	11.000	11.000	11.000	11.000		480
					Fond aferent platii cu ora			48.000	10.000	10.000	10.000	10.000	10.000		480
					Alocatii pentru transportul in si de la locul de munca			4.000	1.000	1.000	1.000	1.000	1.000		480
					Contributii			3.000	1.000	1.000	1.000	1.000	1.000		77
					Contributia asiguratorie pentru munca			3.000	1.000	1.000	1.000	1.000	1.000		77
					TITLUL II BUNURI SI SERVICII			26.704.000	10.865.000	10.866.967	10.866.967	10.866.967	10.866.967		3.709.979
					Bunuri si servicii			4.608.000	2.485.000	2.485.000	2.485.000	2.485.000	2.485.000		363.582
					Furnituri de birou			350.000	209.000	209.000	209.000	209.000	209.000		8.095
					Materiale pentru curatenie			411.000	233.000	233.000	233.000	233.000	233.000		6.275
					Inozizi, iluminat si forta motrica			661.000	349.000	349.000	349.000	349.000	349.000		122.224
					Apa, canal si salubritate			169.000	79.000	79.000	79.000	79.000	79.000		68.487
					Carburanti si lubrifianti			53.000	26.000	26.000	26.000	26.000	26.000		21.863
					Piese de schimb			22.000	16.000	16.000	16.000	16.000	16.000		4.137

Capi- te) Sub- pa- ra- graf Titlu col at	Ar- ti- ne- at	Alti- ne- at	Denumire indicator	Credite de angajament			Credite bugetare		Angajamente bugetare	Angajamente legale	Plati efectuate	Angajamente legale de plati	Cheltuieli efective
				1	2	3	4	5					
20	01	07	Transport			75.000	46.000	46.000	46.000	6.067	39.933	6.067	
20	01	08	Posta, telecomunicatii, radio, tv, internet			550.000	321.000	321.000	321.000	22.595	296.607	27.120	
20	01	09	Materiale si prestari de servicii cu caracter functional			153.000	68.000	68.000	68.000	3.390	64.610	2.765	
20	01	30	Alte bunuri si servicii pentru intretinere si functionare			2.175.000	1.138.000	1.138.000	1.138.000	179.759	958.241	176.377	
20	02		Reparatii curente			80.000	74.000	74.000	74.000		74.000		
20	03		Hrana			20.164.000	7.118.967	7.118.967	7.118.967	3.218.373	3.900.594	3.295.103	
20	03	01	Hrana pentru oameni			20.164.000	7.118.967	7.118.967	7.118.967	3.218.373	3.900.594	3.295.103	
20	04		Medicamente si materiale sanitare			33.000	23.000	23.000	23.000		23.000		
20	04	01	Medicamente			19.000	13.000	13.000	13.000		13.000		
20	04	02	Materiale sanitare			14.000	10.000	10.000	10.000		10.000		
20	05		Bunuri de natura obiectelor de inventar			1.028.000	668.000	668.000	668.000	24.601	643.399	33.439	
20	05	01	Uniforme si echipament			17.000	9.000	9.000	9.000		9.000		
20	05	03	Lenjerie si accesorii de pat			28.000	15.000	15.000	15.000		15.000		
20	05	30	Alte obiecte de inventar			983.000	644.000	644.000	644.000	24.601	619.399	33.439	
20	06		Deplasari, deplasari, transferari			171.000	96.000	96.000	96.000	5.393	90.607	5.392	
20	06	01	Deplasari interne, deplasari, transferari			165.000	91.000	91.000	91.000	5.393	85.607	5.392	
20	06	02	Deplasari in strainatate			6.000	5.000	5.000	5.000		5.000		
20	09		Materiale de laborator			5.000	2.000	2.000	2.000		2.000		
20	11		Carti, publicatii si materiale documentare			107.000	75.000	75.000	75.000	1.242	73.758	652	
20	12		Consultanta si expertiza			2.000	2.000	2.000	2.000	2.000	2.000	2.000	
20	13		Preguire profesionala			265.000	185.000	185.000	185.000	120	184.880	120	
20	14		Protectia muncii			14.000	14.000	14.000	14.000		14.000		
20	30		Alte cheltuieli			229.000	124.000	124.000	124.000	9.691	114.309	9.691	
20	30	03	Prime de asigurare non-vitala			3.000	2.000	2.000	2.000		2.000		
20	30	04	Chirii			8.000	2.000	2.000	2.000		2.000		
20	30	30	Alte cheltuieli cu bunuri si servicii			218.000	120.000	120.000	120.000	9.691	110.309	9.691	
57			TITLUL VIII ASISTENTA SOCIALA			244.000	122.000	122.000	122.000	96.600	23.400	96.600	
57	02		Ajutoare sociale			244.000	122.000	122.000	122.000	96.600	23.400	96.600	
57	02	02	Ajutoare sociale in natura			244.000	122.000	122.000	122.000	96.600	23.400	96.600	
6710			CULTURA, RECREERE SI RELIGIE			5.000.000	1.169.000	486.597	486.597	486.597	486.597	402.294	
01			CHELTUIELI CURENTE			5.000.000	1.169.000	486.597	486.597	486.597	486.597	402.294	
10			TITLUL I CHELTUIELI DE PERSONAL			1.604.000	395.000	361.103	361.103	361.103	361.103	365.420	
10	01		Cheltuieli salariale in bani			1.528.000	383.000	353.210	353.210	353.210	353.210	357.270	
10	01	01	Salarii de baza			1.460.000	365.000	339.879	339.879	339.879	339.879	344.259	
10	01	17	Indemnizatii de brana			68.000	18.000	13.331	13.331	13.331	13.331	13.011	
10	02		Cheltuieli salariale in natura			28.000							
10	02	06	Vouchere de vacanta			48.000							
10	03		Contributii			48.000	12.000	7.893	7.893	7.893	7.893	8.150	
10	03	07	Contributia asiguratorie pentru munca			48.000	12.000	7.893	7.893	7.893	7.893	8.150	

Capi- tol	Sub- pa- ra- graf	Gr- pa- ti- col	Ar- ti- col	Denumire indicator	Credite de angajament			Credite bugetare			Angajamente legale	Plati efectuate	Angajamente legale de plati	Cheltuieli efective
					aprobate la finele perioadei de raportare	1	2	aprobate la finele perioadei de raportare	3	4				
A				B										
				TITLUL II BUNURI SI SERVICII										
20	01			Bunuri si servicii				245.000	74.000	36.659	36.659	36.659	36.874	
20	01	01		Furnituri de birou				230.000	64.000	36.659	36.659	36.659	36.874	
20	01	02		Material pentru curatenie				8.000	1.000					
20	01	03		Inchizi, iluminat si forta motrica				6.000	1.000					
20	01	04		Apa, canal si salubritate				8.000	3.000	482	482	482	532	
20	01	05		Carburanti si lubrifianti				4.000						
20	01	08		Posta, telecomunicatii, radio, tv, internet				74.000	20.000	15.023	15.023	15.023	15.023	
20	01	30		Alte bunuri si servicii pentru intretinere si functionare				125.000	35.000	21.154	21.154	21.154	21.319	
20	02			Reparatii curente				10.000	5.000					
20	05			Bunuri de natura obiectelor de inventar				5.000	5.000					
20	05	30		Alte obiecte de inventar				5.000	5.000					
59	59	22		TITLUL XI ALTE CHELTUIELI				3.151.000	700.000	88.835	88.835	88.835		
				Actiuni cu caracter stiintific si social-cultural				3.151.000	700.000	88.835	88.835	88.835		
6810	01			ASIGURARI SI ASISTENTA SOCIALA				2.632.000	646.000	646.000	646.000	646.000	409.938	
				CHELTUIELI CURENTE				2.632.000	646.000	646.000	646.000	646.000	409.938	
20	01			TITLUL II BUNURI SI SERVICII				2.632.000	646.000	646.000	646.000	646.000	409.938	
20	01			Bunuri si servicii				2.166.000	529.000	529.000	529.000	529.000	361.725	
20	01	01		Furnituri de birou				79.000	19.000	19.000	19.000	19.000	6.307	
20	01	04		Apa, canal si salubritate				21.000	5.000	5.000	5.000	5.000	3.071	
20	01	05		Carburanti si lubrifianti				8.000	2.000	2.000	2.000	2.000	2.795	
20	01	06		Piese de schimb				10.000	5.000	5.000	5.000	5.000	2.000	
20	01	09		Material si prestari de servicii cu caracter functional				16.000	8.000	8.000	8.000	8.000	1.627	
20	01	30		Alte bunuri si servicii pentru intretinere si functionare				2.032.000	490.000	490.000	490.000	490.000	2.380	
20	02			Reparatii curente				56.000	14.000	14.000	14.000	14.000	5.620	
20	04			Medicamente si materiale sanitare				159.000	39.000	39.000	39.000	39.000	169.295	
20	04	01		Medicamente				11.000	3.000	3.000	3.000	3.000	14.000	
20	04	02		Material sanitar				117.000	26.000	26.000	26.000	26.000	5.573	
20	04	04		Dezinfectanti				31.000	10.000	10.000	10.000	10.000	256	
20	05			Bunuri de natura obiectelor de inventar				147.000	25.000	25.000	25.000	25.000	544	
20	05	01		Uniforme si echipament				15.000	10.000	10.000	10.000	10.000	4.773	
20	05	30		Alte obiecte de inventar				132.000	15.000	15.000	15.000	15.000	10.105	
20	13			Pregatire profesionala				62.000	16.000	16.000	16.000	16.000	511	
20	14			Protectia muncii				12.000	3.000	3.000	3.000	3.000	105	
20	30			Alte cheltuieli				30.000	20.000	20.000	20.000	20.000	1.215	
20	30	01		Reclama si publicitate				10.000	10.000	10.000	10.000	10.000	2.230	
20	30	30		Alte cheltuieli cu bunuri si servicii				20.000	10.000	10.000	10.000	10.000	857	
				LOCUINTE, SERVICII SI DEZVOLTARE PUBLICA				21.874.000	9.024.000	6.905.599	6.905.599	6.905.599	2.340.677	
													6.582.702	
													188	
													10.000	
													4.564.922	
													2.340.677	
													6.905.599	
													6.582.702	
													188	
													10.000	
													4.564.922	
													2.340.677	
													6.905.599	
													6.582.702	
													188	
													10.000	
													4.564.922	
													2.340.677	
													6.905.599	
													6.582.702	
													188	
													10.000	
													4.564.922	
													2.340.677	
													6.905.599	
													6.582.702	
													188	
													10.000	
													4.564.922	
													2.340.677	
													6.905.599	
													6.582.702	
													188	
													10.000	
													4.564.922	
													2.340.677	
													6.905.599	
													6.582.702	
													188	
													10.000	
													4.564.922	
													2.340.677	
													6.905.599	
													6.582.702	
													188	
													10.000	
													4.564.922	
													2.340.677	
													6.905.599	
													6.582.702	
													188	
													10.000	
													4.564.922	
													2.340.677	
													6.905.599	
													6.582.702	
													188	
													10.000	
													4.564.922	
													2.340.677	
													6.905.599	
													6.582.702	
													188	
													10.000	
													4.564.922	
													2.340.677	
													6.905.599	
													6.582.702	
													188	
													10.000	
													4.564.922	
													2.340.677	
													6.905.599	
													6.582.702	
													188	
													10.000	
													4.564.922	
													2.340.677	
													6.905.599	
													6.582.702	
													188	
													10.000	
													4.564.922	
													2.340.677	
													6.905.599	
													6.582.702	
													188	
													10.000	
													4.564.922	
													2.340.677	
													6.905.599	
													6.582.702	
													188	
													10.000	
													4.564.922	
													2.340.677	
													6.905.599	

Capi- tot	Sub- capit- ol	Pa- ra- graf	Gr- pa / Titlu	Al- ti- col	Al- ne- at	Denumire indicator	Credite de angajament		Credite bugetare		Angajamente legale de platit	Plati efectuate	Angajamente legale de platit	Cheltuieli efective
							1	2	3	4				
A						B								
85						TITLUL XXI PLATI EFECTUATE IN ANII PRECEDENTI SI RECUPERATE IN ANUL CURENT								
	85	01				Plati efectuate in anii precedenti si recuperate in anul curent				-127.854	-127.854	-127.854	-127.854	
	85	01	01			Plati efectuate in anii precedenti si recuperate in anul curent (ST)				-127.854	-127.854	-127.854	-127.854	
9910	96					excedent/deficit sect funct		-5.796.000	-6.696.000				3.832.406	

Conducatorul compartimentului
financiar-contabil



DETALIEREA CHELTUIELILOR
INSTITUTII PUBLICE FINANTE DIN VENITURI PROPRII
SI SUBVENTII DIN BUGETUL LOCAL
SECTIUNEA DE DEZVOLTARE
31.03.2022

Capi- tot	Sub- pa- ra- graf	Ar- ti- col	Al- ne- at	Denumire indicator	Credite de angajament			Credite bugetare		Angajamente legale de platit	Plati efectuate	Angajamente legale de platit	Cheltuieli efective				
					1	2	3	4	5					6	7	8=6-7	9
					aprobate la finele perioadei de raportare	trimestriale cumulate	aprobate la finele perioadei de raportare	trimestriale cumulate	Angajamente bugetare					Angajamente legale	7	8=6-7	9
5010				B													
				TOTAL CHELTUIELI DIN VENITURI PROPRII													
				SUBVENTII	1.064.000	524.000	25.231.000	3.066.000	951.104	197.104	11.004	940.100	328.200				
				CHELTUIELI DE CAPITAL	1.064.000	524.000	25.231.000	3.066.000	951.104	197.104	11.004	940.100	328.200				
				TITLUL XV ACTIVE NEFINANCIARE	1.064.000	524.000	25.231.000	3.066.000	951.104	197.104	11.004	940.100	328.200				
				Active fixe	1.064.000	524.000	14.111.000	1.266.000	951.104	197.104	11.004	940.100	328.200				
				Constructii			9.275.000	25.000					3.425				
				Masini, echipamente si mijloace de transport			2.962.000	195.000	197.104	197.104	3.104	194.000	269.721				
				Mobilier, aparatura birou si alte active corporale	841.000	481.000	1.277.000	710.000	711.000	711.000	7.900	703.100	31.068				
				Alte active fixe (inclusiv reparatii capitale)	223.000	43.000	597.000	336.000	43.000	43.000		43.000	23.985				
				Reparatii capitale aferente activelor fixe			11.120.000	1.806.000									
5410				ALTE SERVICII PUBLICE GENERALE	225.000		225.000		225.000	225.000		225.000	3.065				
				CHELTUIELI DE CAPITAL	225.000		225.000		225.000	225.000		225.000	3.065				
				TITLUL XV ACTIVE NEFINANCIARE	225.000		225.000		225.000	225.000		225.000	3.065				
				Active fixe	225.000		225.000		225.000	225.000		225.000	3.065				
				Masini, echipamente si mijloace de transport			89.000		89.000	89.000		89.000	2.484				
				Mobilier, aparatura birou si alte active corporale	136.000		136.000		136.000	136.000		136.000	581				
6110				ORDINE PUBLICA SI SIGURANTA NATIONALA	3.377.000		3.377.000		3.104	3.104	3.104	3.104	275.419				
				CHELTUIELI DE CAPITAL	3.377.000		3.377.000		3.104	3.104	3.104	3.104	275.419				
				TITLUL XV ACTIVE NEFINANCIARE	3.377.000		3.377.000		3.104	3.104	3.104	3.104	275.419				
				Active fixe	3.377.000		3.377.000		3.104	3.104	3.104	3.104	275.419				
				Constructii			675.000	25.000					938				
				Masini, echipamente si mijloace de transport			2.618.000	90.000	3.104	3.104	3.104	3.104	266.376				
				Mobilier, aparatura birou si alte active corporale			84.000	3.000					937				
				Alte active fixe (inclusiv reparatii capitale)	270.000		270.000	199.000	199.000	199.000	7.900	191.100	7.168				
6510				INVATAMANT	270.000		270.000	199.000	199.000	199.000	7.900	191.100	13.113				
				CHELTUIELI DE CAPITAL	270.000		270.000	199.000	199.000	199.000	7.900	191.100	13.113				
				TITLUL XV ACTIVE NEFINANCIARE	270.000		270.000	199.000	199.000	199.000	7.900	191.100	13.113				
				Active fixe	270.000		270.000	199.000	199.000	199.000	7.900	191.100	13.113				
				Constructii			105.000	105.000	105.000	105.000		105.000	2.487				
				Masini, echipamente si mijloace de transport			165.000	94.000	94.000	94.000	7.900	86.100	861				
				Mobilier, aparatura birou si alte active corporale			105.000	105.000	105.000	105.000	7.900	105.000	861				
				Alte active fixe			165.000	94.000	94.000	94.000	7.900	86.100	6.941				

Capi- tol	Sub- pa- ra- col graf	Gr- pa- titlu col	Ar- te- col ast	Alti- ne- ast	Denumire indicator	Credite de angajament			Credite bugetare		Angajamente legale	Plati efectuate	Angajamente legale de platit	Cheltuieli efective
						1	2	3	4	5				
	A				B									
					(inclusiv reparatii capitale)									
6810					ASIGURARI SI ASISTENTA SOCIALA	1.064.000	524.000	1.064.000	524.000	524.000	524.000		524.000	2.824
	70				CHELTUIELI DE CAPITAL	1.064.000	524.000	1.064.000	524.000	524.000	524.000		524.000	36.603
	71				TITLUL XV ACTIVE NEFINANCIARE	1.064.000	524.000	1.064.000	524.000	524.000	524.000		524.000	36.603
	71 01				Active fixe	1.064.000	524.000	1.064.000	524.000	524.000	524.000		524.000	36.603
	71 01 03				Mobilier, aparatura birouala si alte active corporale	841.000	481.000	841.000	481.000	481.000	481.000		481.000	22.809
	71 01 30				Alte active fixe	223.000	43.000	223.000	43.000	43.000	43.000		43.000	13.994
7010					(inclusiv reparatii capitale)									
					LOCURTE, SERVICII SI DEZVOLTARE PUBLICA	20.295.000		20.295.000	2.225.000	43.000	43.000		43.000	
	70				CHELTUIELI DE CAPITAL	20.295.000		20.295.000	2.225.000	2.225.000	2.225.000		2.225.000	
	71				TITLUL XV ACTIVE NEFINANCIARE	20.295.000		20.295.000	2.225.000	2.225.000	2.225.000		2.225.000	
	71 01				Active fixe	9.175.000		9.175.000	425.000	425.000	425.000		425.000	
	71 01 01				Constructii	8.600.000		8.600.000						
	71 01 02				Masini, echipamente si mijloace de transport	150.000		150.000						
	71 01 03				Mobilier, aparatura birouala si alte active corporale	135.000		135.000	135.000	135.000	135.000		135.000	
	71 01 30				Alte active fixe	290.000		290.000	290.000	290.000	290.000		290.000	
	71 03				Reparatii capitale aferente activelor fixe	11.120.000		11.120.000	1.800.000	1.800.000	1.800.000		1.800.000	
9910	97				excedenti/deficit sect dezv	-1.279.000		-1.279.000	-668.000	-668.000	-668.000		-668.000	42.296

Conducatorul compartimentului
financiar-contabil