




PRIMĂRIA
SECTORULUI 6

Nr. 34985/2.08.2023




DIRECȚIA GENERALĂ
ECONOMICĂ
SERVICIUL CONTABILITATE

Calea Plevnei nr. 147-149,
Sector 6 București
Tel: 0376 204 319
prim6@primarie6.ro

Către,
Dirrecția Generală Regională a Finanțelor Publice București
Activitatea de Trezorerie și Contabilitate Publică

Vă transmitem alăturat, în copie și în format electronic, situațiile financiare pentru Consiliul Local sector 6 București, conform OMF nr.1287/2023 privind transmiterea situațiilor financiare trimestriale, la data de 30 iunie 2023.

PRIMAR,



Director General,

Bogdan Ionuț CÎRILAN

Șef Serviciu,

Georgiana TONE

Întocmit,

Mihaela FLOREA

BILANT
30.06.2023

pag.: 1 - lei -


COD	DENUMIRE INDICATORI	SOLD LA INCEPUTUL PERIOADEI	SOLD LA SFARSITUL PERIOADEI
01003	1.Active fixe necorporale (ct.2030000+2050000+2060000+		
01003	2080100+2080200+2330000-2800300-2800500-		
01003	2800801-2800809-2900400-2900500-2900801-2900809-		
01003	2930100*)	8.407.786	7.254.564
01004	2.Instalatii tehnice, mijloace de transport, animale, plantatii, mobilier,		
01004	aparatura birotica si alte active corporale (ct.2130100+2130200+		
01004	2130300+2130400+2140000+2310000-2810301-		
01004	2810302-2810303-2810304-2810400-2910301-		
01004	2910302-2910303-2910304-2910400-2930200*)	71.037.868	81.690.061
01005	3.Terenuri si cladiri (ct.2110100+2110200+2120101+2120102+2120201+		
01005	2120301+2120401+2120501+2120601+2120901+2310000-2810100-		
01005	2810201-2810202-2810203-2810204-2810205-2810206-		
01005	2810207-2810208-2910100-2910201-2910202-2910203-		
01005	2910204-2910205-2910206-2910207-2910208-2930200)	8.776.207.453	8.912.077.651
01007	5.Active financiare necurente (investitii pe termen lung) peste un an		
01007	(ct.2600100+2600200+2600300+2650000+2670201+2670202+		
01007	2670203+2670204+2670205+2670208-2960101-2960102-		
01007	2960103-2960200), din care:	169.310	169.310
01009	6.Creante necurente - sume ce urmeaza a fi incasate dupa o perioada		
01009	mai mare de un an (ct.4110201+4110208+4130200+4280202+		
01009	4610201+4610209-4910200-4960200) din care:	6.557.062	6.556.846
01010	Creante comerciale necurente - sume ce urmeaza a fi incasate dupa		
01010	o perioada mai mare de un an (ct.4110201+4110208+4130200+		
01010	4610201-4910200-4960200)	6.523.381	6.523.839
01015	7.TOTAL ACTIVE NECURENTE (rd.03+04+05+06+07+09)	8.862.379.479	9.007.748.432
01019	1.Stocuri (ct.3010000+3020100+3020200+3020300+3020400+		
01019	3020500+3020600+3020700+3020800+3020900+3030100+3030200+		
01019	3040100+3040200+3050100+3050200+3070000+3090000+3310000+		
01019	3320000+3410000+3450000+3460000+3470000+3490000+3510100+		
01019	3510200+ 3540100+3540500+ 3540600+3560000+3570000+3580000+		
01019	3590000+3610000+3710000+3810000+/-3480000+/-3780000-		
01019	3910000-3920100-3920200-3920300-3930000-3940100-3940500-		
01019	3940600-3950100-3950200-3950300-3950400-3950600-3950700-		
01019	3950800-3960000-3970100-3970200-3970300-3980000-4420803)	149.018.674	153.657.035
01021	Creante din operatiuni comerciale, avansuri si alte decontari (ct.2320000+		
01021	2340000+4090101+4090102+4110101+4110108+4130100+4180000+		
01021	4250000+4280102+4610101+4610109+4730109**+4810101+4810102+		
01021	4810103+4810900+4830000+4840000+4890101+		
01021	4890301-4910100-4960100+5120800) din care:	587.695.133	117.587.122
01022	Creante comerciale si avansuri (ct.2320000+2340000+4090101+		
01022	4090102+4110101+4110108+4130100+4180000+4610101-		
01022	4910100- 4960100),din care:	52.582.407	52.035.779
010221	Avansuri acordate(ct.2320000+2340000+4090101+4090102)	279.832	1.956
01023	Creante bugetare (ct.4310100**+4310200**+4310300**+4310400**+		
01023	4310500**+4310600**+4310700**+4370100**+4370200**+4370300**		
01023	+4420400+4420802+4440000**+4460100**+4460200**+		
01023	4480200+4610102+4610104+4630000+ 4640000+4650100+4650200		
01023	+4660401+4660402+4660500+4660900+4810101**+4810102**+		
01023	4810103**+4810900**-4970000), din care:	272.601.328	309.913.606

COD	DENUMIRE INDICATORI	SOLD LA INCEPUTUL PERIOADEI	SOLD LA SFARSITUL PERIOADEI
01024	Creantele bugetului general consolidat (ct.4630000+4640000+4650100+		
01024	4650200+4660401+4660402+4660500+4660900-4970000)	268.490.705	305.759.946
01025	Creante din operatiuni cu fonduri externe nerambursabile si fonduri de		
01025	la buget (ct.4500100+4500300+4500501+4500502+4500503+4500504+		
01025	4500505+4500700+4510100+4510300+4510500+4530100+4540100+		
01025	4540301+4540302+4540501+4540502+4540503+4540504+4550100+		
01025	4550301+4550302+4550303+4560100+4560303+4560309+4570100+		
01025	4570201+4570202+4570203+4570205+4570206+4570209+4570301+		
01025	4570302+4570309+4580100+4580301+4580302+4610103+4730103**+		
01025	4740000+4760000), din care:	17.617.256	6.054.246
01026	Sume de primit de la Comisia Europeana (ct.4500100+4500300+		
01026	4500501+4500502+4500503+4500504+4500505+4500700)	337.748	337.748
01027	Imprumuturi pe termen scurt acordate (ct.2670101+2670102+2670103+		
01027	2670104+2670105+2670108+2670601+2670602+2670603+2670604+		
01027	2670605+2670609+4680101+4680102+4680103+4680104+4680105+		
01027	4680106+4680107+4680108+4680109+4690103+4690105+4690106+		
01027	4690108+4690109)		201.534.606
01030	Total creante curente (rd.21+23+25+27)	877.913.717	635.089.580
01033	Conturi la trezorerie, casa in lei.		
01033	(ct.5100000+5120101+5120501+5130101+		
01033	5130301+5130302+5140101+5140301+5140302+5150101+5150103+5150		
01033	301		
01033	+5150500+5150600+5160101+5160301+5160302+5170101+5170301+51		
01033	70302		
01033	+5200100+5210100+5210300+5230000+5250101+5250102+5250301+52		
01033	50302		
01033	+5250400+5260000+5270000+5280000+5290101+5290201+5290301+52		
01033	90400		
01033	+5290901+5310101+5410101+5500101+5520000+5550101+5550400+55		
01033	70101		
01033	+5580101+5580201+5590101+5600101+5600300+5600401+5610101+56		
01033	10300		
01033	+5620101+5620300+5620401+5710100+5710300+5710400+5740101+57		
01033	40102		
01033	+5740301+5740302+5740400+5750100+5750300+5750400-7700000)	217.590.654	576.251.203
010331	Dobanda de incasat,alte valori,avansuri de trezorerie		
010331	(ct.5180701+5320100+		
010331	5320200+5320300+5320400+5320500+5320600+5320800+5420100)	220.171	424.620
01035	Conturi la institutii de credit, BNR, casa in valuta (ct.5110101+5110102+		
01035	5120102+5120402+5120502+5130102+5130202+5140102+5140202+		
01035	5150102+5150202+5150302+5160102+5160202+5170102+5170202+		
01035	5290102+5290202+5290302+5290902+5310402+5410102+5410202+		
01035	5500102+5550102+5550202+5570202+5580102+5580202+5580302+		
01035	5580303+5590102+5590202+5600102+5600103+5600402+5610102+		
01035	5610103+5620102+5620103+5620402)	61.408.953	52.337.784
01040	Total disponibilitati si alte valori (rd.33+33.1+35+35.1)	279.219.778	629.013.607
01042	6.Cheltuieli in avans (ct.4710000)		2.485
01045	7.TOTAL ACTIVE CURENTE (rd.19+30+31+40+41+41.1+42)	1.306.152.169	1.417.762.707
01046	8.TOTAL ACTIVE (rd.15+45)	10.168.531.648	10.425.511.139
01052	I.Sume necurente - sume ce urmeaza a fi platite dupa o perioada		
01052	mai mare de un an (ct.2690200+4010200+4030200+4040200+		
01052	4050200+4280201+4620201+4620209+5090000), din care:	6.637.005	5.803.283

COD	DENUMIRE INDICATORI	SOLD LA INCEPUTUL PERIOADEI	SOLD LA SFARSITUL PERIOADEI
01053	Datorii comerciale (ct.4010200+4030200+4040200+4050200+		
01053	4620201)	6.024.113	5.169.449
01054	2.Imprumuturi pe termen lung (ct.1610200+1620200+1630200+		
01054	1640200+1650200+1660201+1660202+1660203+1660204+		
01054	1670201+1670202+1670203+1670208+1670209-1690200)	1.416.287.497	1.398.548.008
01055	3.Provizioane (ct.1510201+1510202+1510203+1510204+1510208)	100.000	5.925.539
01058	TOTAL DATORII NECURENTE (rd.52+54+55)	1.423.024.502	1.410.276.830
01060	1.Datorii comerciale, avansuri si alte decontari (ct.2690100+4010100+		
01060	4030100+4040100+4050100+4080000+4190000+4620101+4620109+		
01060	4730109+4810101+4810102+4810103+4810900+4830000+		
01060	4840000+4890201+5090000+5120800), din care:	491.738.244	73.731.938
01061	Datorii comerciale si avansuri (ct.4010100+4030100+4040100+		
01061	4050100+4080000+4190000+4620101), din care:	12.043.057	68.593.266
01062	2.Datorii catre bugete		
01062	(ct.4310100+4310200+4310300+4310400+4310500+		
01062	4310600+4310700+4370100+4370200+4370300+4400000+4410000+		
01062	4420300+4420801+4440000+4460100+4460200+4480100+4550501+		
01062	4550502+4550503+4620109+4670100+4670200+4670300+4670400+		
01062	4670500+4670900+4730109+4810900),din care:	30.736.936	36.420.569
010631	Contributii sociale (ct.4310100+4310200+4310300+4310400+4310500+		
010631	4310600+4310700+4370100+4370200+4370300)	8.190.823	9.228.870
01065	3.Datorii din operatiuni cu Fonduri externe nerambursabile si fonduri de		
01065	la buget,alte datorii catre alte organisme internationale (ct.4500200+		
01065	4500400+4500600+4510200+4510401+4510402+4510409+4510601+		
01065	4510602+4510603+4510605+4510606+4510609+4520100+4520200+		
01065	4530200+4540200+4540401+4540402+4540601+4540602+4540603+		
01065	4550200+4550401+4550402+4550403+4550404+4550409+4560400+		
01065	4580401+4580402+4580501+4580502+4590000+4620103+4730103+		
01065	4760000)	443.846	443.846
01070	4.Imprumuturi pe termen scurt-sume ce urmeaza a fi platite intr-o perioada		
01070	de pana la un an (ct.5180601+5180603+5180604+5180605+5180606+		
01070	5180608+5180609+5180800+5190101+5190102+5190103+5190104+		
01070	5190105+5190106+5190107+5190108+5190109+5190110+5190180+		
01070	5190190)		201.534.606
01072	6.Salariile angajatilor (ct.4210000+4230000+4260000+4270100+4270300+		
01072	4280101)	13.312.427	14.922.264
01073	7.Alte drepturi cuvenite altor categorii de persoane (pensii, indemnizatii de		
01073	somaj, burse) (ct.4220100+4220200+4240000+4260000+4270200+		
01073	4270300+4290000+4380000), din care:	391.553	441.222
01074	8.Venituri in avans (ct.4720000)	373.532	333.017
01078	10.TOTAL DATORII CURENTE (rd.60+62+65+70+71+72+73+74+75)	536.996.538	327.827.462
01079	11.TOTAL DATORII (rd.58+78)	1.960.021.040	1.738.104.292
01080	12.ACTIVE NETE = TOTAL ACTIVE - TOTAL DATORII =		
01080	CAPITALURI		
01080	PROPRII (rd.80=rd.46-79=rd.90)	8.208.510.608	8.687.406.847
01084	1.Rezerve, fonduri (ct.1000000+1000101+1000201+1000202+1000301+		
01084	1000401+1000402+1010000+1020101+1020102+1020103***+		
01084	1030000+ 1040101+1040102+1040103***+1050100+1050200+1050300		
01084	+1050400+1050500+/-1060000+1320000+1330000)	7.992.726.035	7.999.013.400
01085	2.Rezultatul reportat (ct.1170000-sold creditor)		153.029.334
01086	3.Rezultat reportat (ct.1170000-sold debitor)	112.065.491	

COD	DENUMIRE INDICATORI	SOLD LA INCEPUTUL PERIOADEI	SOLD LA SFARSITUL PERIOADEI
01087	4.Rezultatul patrimonial al exercitiului (ct.1210000-sold creditor)	327.850.064	535.364.113
01090	6.TOTAL CAPITALURI PROPRII (rd.84+85-86+87-88)	8.208.510.608	8.687.406.847

Conducatorul institutiei

Conducatorul compartimentului
financiar-contabil


CONTUL DE REZULTAT PATRIMONIAL

30.06.2023

pag.: 1 - lei -

COD	DENUMIRE INDICATORI	An precedent	An curent
02002	1.Venituri din impozite, taxe, contributi de asigurari si alte venituri ale bugetelor		
02002	(ct.7300100+7300201+7300202+7300203+7310100+7310200+7320100+		
02002	7330000+7340000+7350100+7350200+7350300+7350400+7350500+		
02002	7350601+7350602+7360100+7390000+7450100+ 7450200+7450300+7450400+		
02002	7450500+7450700+7450900+7460100+7460200+7460300+7460900)	766.489.496	954.313.929
02003	2.Venituri din activitati economice		
02003	(ct.7210000+7220000+7510100+7510200+/-7090000*/+7090100/-7090200)	16.632.791	18.677.783
02004	3.Finantari, subventii, transferuri, alocatii bugetare cu destinatie speciala		
02004	(ct.7510500+7710000+7720100+7720200+7740100+7740200+7750000+		
02004	7760000+7780000+7790101+7790109)	108.363.639	120.057.978
02005	4.Alte venituri operationale (ct.7140000+7180000+7500000+7500100+7500200		
02005	+7510300+7510400+7810200+7810300+7810401+7810402+7770000)	17.272.637	19.100.985
02006	TOTAL VENITURI OPERATIONALE (rd.02+03+04+05)	908.758.563	1.112.150.675
02008	1.Salarii si contributiile sociale aferente angajatilor		
02008	(ct.6410000+6420000+6450100+		
02008	6450200+6450300+6450400+6450500+6450600+6450700+6450800+6460000+		
02008	6470000)	121.411.435	159.004.454
02009	2.Subventii si transferuri (ct.6700000+6710000+6720000+6730000+6740000+		
02009	6750000+6760000+6770000+6780000+6790000)	91.983.891	114.395.139
02010	3.Stocuri, consumabile, lucrari si servicii executate de terti (ct.6010000+6020100+		
02010	6020200+6020300+6020400+6020500+6020600+6020700+6020800+6020900+		
02010	6030000+6060000+6070000+6080000+6090000+6100000+6110000+6120000+		
02010	6130000+6140000+6220000+6230000+6240100+6240200+6260000+6270000+		
02010	6280000+6290100)	155.719.022	223.573.633
02011	4.Cheltuieli de capital, amortizari si provizioane (ct.6810100+		
02011	6810200+6810300+6810401+6810402+6820101+6820109+		
02011	6820200+6890100+6890200)	87.118.479	32.627.424
02012	5. Alte cheltuieli operationale (ct.6350100+6540000+6580101+6580109)	12.826.814	15.632.063
02013	TOTAL CHELTUIELI OPERATIONALE (rd.08+09+10+11+12)	469.059.641	545.232.713
02015	- EXCEDENT (rd.06-rd.13)	439.698.922	566.917.962
02017	IV.VENITURI FINANCIARE		
02017	(ct.7630000+7640000+7650100+7650200+7660000+		
02017	7670000+7680000+7690000+7860300+7860400)	368.294	135
02018	V. CHELTUIELI FINANCIARE		
02018	(ct.6630000+6640000+6650100+6650200+6660000+		
02018	6670000+6680000+6690000+6860300+6860400+6860800)	17.931.550	31.555.222
02021	- DEFICIT (rd.18-rd.17)	17.563.256	31.555.087
02023	- EXCEDENT (rd.15+20-16-21)	422.135.666	535.362.875
02025	VIII. VENITURI EXTRAORDINARE (ct.7910000)	2.551	1.238
02026	IX. CHELTUIELI EXTRAORDINARE (ct.6900000+6910000)	141.097	
02028	- EXCEDENT (rd.25-rd.26)		1.238
02029	- DEFICIT (rd.26-rd.25)	138.546	
020292	- EXCEDENT (rd.23+28-24-29)	421.997.120	535.364.113
02031	- EXCEDENT (rd.29.2-29.4)	421.997.120	535.364.113

Conducatorul institutiei




Conducatorul compartimentului
financiar-contabil

SITUATIA FLUXURILOR DE TREZORERIE
30.06.2023

pag.: 1 - lei -

COD	DENUMIRE INDICATORI	Total	Casa ct. 5310101	Buget de stat ct. 5200100/ 7700000	Buget local ct. 5210100/ 7700000	Buget asigurari sociale de stat ct. 5250101+ 5250102/ 7700000	Buget asigurari pentru somaj ct. 5740101+ 5740102/ 7700000	Buget Fond national unic de asigurari sociale de sanatate ct. 5710100/ 7700000	Buget Fond pentru mediu ct. 5750100/ 7700000	Buget trezoreria statului ct. 5240100/ 7700000	Buget institutiilor publice finantate integral din venituri proprii ct. 5600101/ 7700000	Buget institutiilor publice finantate din venituri proprii si subventii ct. 5610101/ 7700000	Buget activitati finantate din venituri proprii si buget activitati de privatizare ct.5620101/ 7700000	Buget imprumuturi interne si externe ct. 5130101+ 5140101+ 5160101+ 5170101/ 7700000	Buget fonduri externe nerambur- sabile (sursa D) ct. 5150103/ 7700000	Alte disponibi- litati (ct.5XX)
03002	1. Incasari	1.147.113.178	26.324.235		975.666.466							50.680.113	12.155.975		1.041.935	81.244.454
03003	2. Plati	591.653.074	26.298.832		427.210.638							43.189.311	9.976.342		310.179	84.667.772
03004	3. Numerar net din activitatea operationala (rd.02-rd.03)	555.460.104	25.403		548.455.828							7.490.802	2.179.633		731.756	-3.423.318
03006	1. Incasari	1.238			1.238											
03007	2. Plati	154.281.658			122.852.004							3.310.614	75.781	27.741.230	302.029	
03008	3. Numerar net din activitatea de investitii (rd.06-07)	-154.280.420			-122.850.766							-3.310.614	-75.781	-27.741.230	-302.029	
03010	1. Incasari	230.549.983			199.117.596							500.000	1.957.479	28.974.189	719	
03011	2. Plati	69.992.520			69.992.520											
03012	3. Numerar net din activitatea de finantare (rd.10-rd.11)	160.557.463			129.125.076							500.000	1.957.479	28.974.189	719	
03013	IV.CRESTEREA (DESCRESTEREA) NETA DE NUMERAR SI ECHIVALENT DE NUMERAR (rd.04+rd.08+rd.12)	561.737.147	25.403		554.730.138							4.660.188	4.061.331	1.232.959	430.446	-3.423.318
03014	V. NUMERAR SI ECHIVALENT DE NUMERAR LA INCEPUTUL ANULUI	217.590.654			199.076.408							3.171.907	6.209.402		719	9.132.218
030142	-sume utilizate/transferate din excedentul anului precedent	203.076.598			199.076.408							500.000	3.499.471		719	
03015	VI.NUMERAR SI ECHIVALENT DE NUMERAR LA SFARSITUL PERIOADEI (rd.13+rd.14+ rd.14.1-rd.14.2-rd.14.3)	554.730.138	25.403		554.730.138							7.352.095	6.771.262	1.232.959	430.446	5.708.900



Conducatorul compartimentului
financiar contabil

[Signature]

Viza trezoreriei


SITUATIA FLUXURILOR DE TREZORERIE

30.06.2023

pag.: 1 - lei -

COD	DENUMIRE INDICATORI	Total	Casa in valuta	Alte disponibilitati
04002	1. Incasari	2.005.245.225	366.834	2.004.878.391
04003	2. Plati	2.014.316.394	366.834	2.013.949.560
04004	3. Numerar net din activitatea operationala (rd.02-rd.03)	-9.071.169		-9.071.169
04013	IV CRESTERA (DESCRESTERA) NETA DE NUMERAR SI ECHIVALENT DE NUMERAR (rd.04+rd.08+rd.12)	-9.071.169		-9.071.169
04014	V NUMERAR SI ECHIVALENT DE NUMERAR LA INCEPUTUL PERIOADEI	61.408.953		61.408.953
04017	VI NUMERAR SI ECHIVALENT DE NUMERAR LA FINELE PERIOADEI(rd.13+14+15-16)	52.337.784		52.337.784

Conducatorul institutiei



Conducatorul compartimentului
financiar contabil

DISPONIBIL DIN MIJLOACE CU DESTINATIE SPECIALA

30.06.2023

- lei -

DENUMRE INDICATORI	COD	DISPONIBIL LA INCEPUTUL ANULUI	INCASARI	PLATI	DISPONIBIL LA SFARSITUL PERIOADEI
TOTAL (rd.02 la 15)	05001	886.134	3.110.573	2.751.693	1.245.014
- Sume primite ca donatii si sponsorizari (ct.5500101,ct.5500102/analitice distincte)	05002	5.570			5.570
- Garantii materiale retinute gestionarilor conform Legii nr.22/1969 (ct.5500101,ct.5500102/analitice distincte)	05003	787.497	28.208	14.289	801.416
- Alte disponibilitati cu destinatie speciala (ct.5500101,ct.5500102/analitice distincte)	05011	93.067	3.082.365	2.737.404	438.028

Conducatorul institutiei,

Conducatorul compartimentului
financiar-contabil


Situatia activelor si datoriilor institutiilor publice
din administratia locala
30.06.2023

pag.: 1 - lei -

COD	DENUMIRE INDICATORI	Sold la inceputul anului	Sold la sfarsitul perioadei
18004	Numerar in lei in casieria institutiilor publice locale si ale institutiilor		
18004	publice de subordonare locala,(ct.5310101)		25.403
18005	Disponibilitati in lei ale institutiilor publice locale si ale institutiilor publice de		
18005	subordonare locala, la trezorerii (ct.5100000+5120101+5120501+5150101+		
18005	5150103+5150500+5150600+5160101+5160301+5160302+5170101+5170301		
18005	+5170302+5210100+5210300+5280000+5290201+5290301+5290400+5290901		
18005	+5410101+5500101+ 5520000+5550101+5570101+5580101+5580201+5600101		
18005	+5600300+5610101+5610300+5620101+5620300-7700000), din care:	217.590.654	576.225.800
18008	Total (in baze cash) (rd.04+05)	217.590.654	576.251.203
18010	Total (in baze accrual)(rd.08+09)	217.590.654	576.251.203
18022	Avansuri de trezorerie, acordate in lei (ct.5420100)	6.300	30.691
18023	Alte valori (ct.5320100+5320200+5320300+5320400+5320500+5320600+5320800)	213.871	393.929
18032	Disponibilitati ale institutiilor publice locale si ale institutiilor de subordonare		
18032	locala la institutiile de credit rezidente (ct.5110101+5110102+5120102+5120402+		
18032	5120502+5150102+5150202+5160102+5160202+5170102+5170202+5290202+		
18032	5290302+5290902+5500102+5550102+5550202+5570202+5580102+5580302+		
18032	5600102+5600103+5610102+5610103+5620102+5620103), din care:	54.457.679	44.329.559
18036	Total (in baze cash) (rd.32+35)	54.457.679	44.329.559
18038	Total (in baze accrual) (rd.36+37)	54.457.679	44.329.559
18039	Depozite ale institutiilor publice la institutiile de credit rezidente		
18039	(ct.5150302+5600402+5620402)	6.951.274	8.008.225
18041	Total (in baze accrual) (rd.39+40)	6.951.274	8.008.225
18051	Disponibilitati ale institutiilor publice aflate la alti rezidenti (terti) (ct.4610109+		
18051	4610209+2670108+2670208)	1.194.845	1.176.846
18052	Total (in baze cash) (rd.51)	1.194.845	1.176.846
18157	Creante comerciale necurente legale de livrari de bunuri si servicii de catre		
18157	autoritatile locale sau de institutii subordonate acestora (ct.4110201+4110208+		
18157	4130200+4610201-4910200-4960200) Total (rd.158+159+160+164) din care:	6.523.381	6.523.839
18158	- de la populatie(gospodariile populatiei(S14)	6.474.073	6.499.995
18159	- de la societati nefinanciare (S11),	49.308	23.844
18165	Creante comerciale curente legate de livrari de bunuri si servicii de catre autoritatile		
18165	locale sau de institutii subordonate acestora(ct.2320000+2340000+4090101+		
18165	4090102+4110101+4110108+4130100+4180000+4610101-4910100-4960100)		
18165	Total(rd.166+167+168+172)din care de la:	52.582.407	52.035.779
18166	-de la gospodariile populatie (S14)	50.875.450	51.192.260
18167	-de la societati nefinanciare (S11)	625.358	326.541
18168	-de la institutiile publice, din care: (rd.169+170+171)	1.081.599	516.978
18170	-Administratia locala (exclusiv fondurile de securitate sociala)(S1313)	1.081.599	516.978
18176	1.Creante ale bugetului local (ct.4640000-4970000). Total (rd.177+178+179+183),		
18176	din care:	268.490.705	305.759.946
18177	- de la gospodariile populatie (S14)	76.811.605	88.690.777
18178	- de la societati nefinanciare (S11)	191.679.100	217.069.169
18185	Total creante (rd.176+184)	268.490.705	305.759.946
18191	Sume de primit de la Autoritatea de Certificare / Autoritatile de Management /		
18191	Agentiile de Plati - FONDURI EXTERNE NERAMBURSABILE POSTADERARE		
18191	(ct.4580301)	16.780.867	5.079.200
18192	Sume de primit de la Autoritatea de Certificare / Autoritatile de Management /		

COD	DENUMIRE INDICATORI	Sold la inceputul anului	Sold la sfarsitul perioadei
18192	Agentiile de Plati - FONDURI DE LA BUGET (ct.4580302)	123.769	262.426
18194	Sume de primit de la Comisia Europeana/alti donatori reprezentand venituri ale		
18194	bugetului general consolidat-FONDURI EXTERNE NERAMBURSABILE		
18194	POSTADERARE(ct.4500504+4500505). Total, din care:(rd.195+196)	337.748	337.748
18196	Sume de primit de la Comisia Europeana/alti donatori reprezentand venituri ale		
18196	bugetului general consolidat - institutii publice finantate din venituri proprii/venituri		
18196	proprii si subventii - FONDURI EXTERNE NERAMBURSABILE		
18196	POSTADERARE		
18196	(ct4500505)	337.748	337.748
18203	1.Sume datorate tertilor reprezentand garantii si cautiuni aflate in conturile		
18203	institutiilor publice (ct.4280101+4280201+4620101+4620109).Total (rd.204+205+		
18203	206), din care:	1.870.089	1.879.870
18204	- salariatilor (gospodariile populatiei)(S143)	1.827.370	1.852.456
18205	- societati nefinanciare (S11)	28.763	13.528
18206	- institutiilor publice, din care: (rd.207+208+209)	13.956	13.886
18208	- Administratia locala (exclusiv fondurile de securitate sociala)(S1313)	13.956	13.886
182671	Sume primite din excedentul anului precedent pentru acoperirea golurilor temporare		
182671	de		
182671	casa si pentru finantarea cheltuielilor sectiunii de dezvoltare		
182671	(ct.5190107+5190190)		201.534.606
18268	Total(in baze cash)(rd.262+266+267+267.1)		201.534.606
18275	Total (in baze accrual) (cash+dobanzi) (rd.268+274)		201.534.606
18286	Credite pe termen lung primite (contractate, garantate, asimilate,etc)		
18286	de institutiile publice locale (ct.1620200+1630200+1670201+1670202+		
18286	1670203+1670209).Total (rd.287+288+289+289.1) din care acordate de:	1.416.287.497	1.398.548.008
18287	- Societati care accepta depozite, exclusiv banca centrala (S122)	1.416.287.497	1.398.548.008
18290	Total (in baze cash)(rd.286)	1.416.287.497	1.398.548.008
18312	Datorii comerciale necurente legale de livrari de bunuri si servicii (ct.4010200+		
18312	4030200+4040200+4050200+4620201). Total (rd.313+314+318+319),		
18312	din care catre:	6.024.113	5.169.449
18313	- Societati nefinanciare(S11)	181.167	105.567
18314	- Institutii publice, din care (rd.315+316+317):	5.842.946	5.063.882
18316	- Administratia locala (exclusiv fondurile de securitate sociala) (S1313)	5.842.946	5.063.882
18320	Datorii comerciale curente legate de livrari de bunuri si servicii (ct.4010100+		
18320	4030100+ 4040100+4050100+4080000+4190000+4620101).		
18320	Total (rd.321+322+326+327) din care catre:	12.043.057	68.593.266
18321	-Societati nefinanciare (S11)	3.978.527	26.640.127
18322	-Institutii publice, din care:(rd.323+324+325)	8.064.530	41.953.139
18324	-Administratia locala (exclusiv fondurile de securitate sociala) (S1313)	8.064.530	41.953.139
18331	Datoriile institutiilor publice din administratia locala catre bugete (ct.4310100+		
18331	4310200+4310300+4310400+4310500+4310600+4310700+4370100+4370200+		
18331	4370300+4420300+4420801+4440000+4460100+4460200+4480100)	21.042.109	25.337.969
18332	Salariile angajatilor (ct.4210000+4230000+4260000+4270100+4270300+		
18332	4280101)	13.312.427	14.922.264
18333	Alte drepturi cuvenite altor categorii de persoane (ct.4260000+4270200+4270300+		
18333	4290000+4380000)	391.553	441.222
18335	Total (rd.331+332+333+334)	34.746.089	40.701.455
183421	Provizioane necurente (ct.1510201+1510202+1510203+1510204+1510208), din		
183421	care:	100.000	5.925.539
183423	Provizioane necurente reprezentand drepturi de natura salariala stabilite in favoarea		
183423	personalului din sectorul bugetar prin titluri devenite executorii (din soldul		
183423	ct.1510203)	100.000	5.748.201

Conducatorul insusirii



Conducatorul compartimentului
financiar- contabil

Capi- tol	Sub- capi- tol	Pa- ra- graf	Gru- pa/ Titlu	Ar- ti- col	Ali- ne- at	Denumire indicator	Prevederi bugetare aprobrate la finele perioadei de raportare	Prevederi bugetare trimestriale cumulate	Drepturi constatate			Incasari realizate	Stingeri pe alte cai decat incasari	Drepturi constatate de incasat
									Total, din care:	din anii precedenti	din anul curent			
A						B	1	2	3=4+5	4	5	6	7	8=3-6-7
1102	06					adaugata pentru finantarea cheltuielilor descentralizate la nivelul comunelor, oraselor, municipiilor, sectoarelor si Municipiului Bucuresti	186.317.000	97.258.000	97.258.000		97.258.000	97.258.000		
1102	09					Sume defalcate din taxa pe valoarea adaugata pentru echilibrarea bugetelor locale	1.840.000	1.182.000	1.182.000		1.182.000	1.182.000		
1202						Sume defalcate din taxa pe valoarea adaugata pentru finantarea invatamantului particular si a confesional	32.707.000	17.698.000	17.698.000		17.698.000	17.698.000		
1202						ALTE IMPOZITE SI TAXE GENERALE PE BUNURI SI SERVICII								
1202						ALTE IMPOZITE SI TAXE GENERALE PE BUNURI SI SERVICII	1.000	1.000						
1202	07					Taxe hoteliere	1.000	1.000						
1502						TAXE PE SERVICII SPECIFICE								
	01					TAXE PE SERVICII SPECIFICE	900.000	500.000	5.055.924	4.408.768	647.156	624.900		4.431.024
1602						Impozit pe spectacole	900.000	500.000	5.055.924	4.408.768	647.156	624.900		4.431.024
1602						TAXE PE UTILIZAREA BUNURILOR, AUTORIZAREA UTILIZARII BUNURILOR SAU PE DESFASURAREA DE ACTIVITATI								
1602						TAXE PE UTILIZAREA BUNURILOR, AUTORIZAREA UTILIZARII BUNURILOR SAU PE DESFASURAREA DE ACTIVITATI	58.000.000	39.000.000	84.783.337	43.582.523	41.200.814	33.177.597	56.448	51.549.292
1602	02					Impozit pe mijloacele de transport	45.000.000	32.000.000	80.598.245	43.582.523	37.015.722	28.995.018	53.935	51.549.292
	01					Impozit pe mijloacele de transport detinute de persoane fizice*)	25.000.000	19.000.000	39.249.897	16.748.665	22.501.232	17.681.293	41.399	21.527.205
1602	02	02				Impozit pe mijloace de transport detinute persoane de juridice*)	20.000.000	13.000.000	41.348.348	26.833.858	14.514.490	11.313.725	12.536	30.022.087
1602	03					Taxe si tarife pentru eliberarea de licente si autorizatii de functionare	13.000.000	7.000.000	4.185.092		4.185.092	4.182.579	2.513	
1800														
1802	02					A6. ALTE IMPOZITE SI TAXE FISCALE	32.000.000	25.000.000	50.047.363	20.756.517	29.290.846	27.285.891	17.435	22.744.037
	50					ALTE IMPOZITE SI TAXE FISCALE	32.000.000	25.000.000	50.047.363	20.756.517	29.290.846	27.285.891	17.435	22.744.037
2900						Alte impozite si taxe	32.000.000	25.000.000	50.047.363	20.756.517	29.290.846	27.285.891	17.435	22.744.037
3000	02					C. VENITURI NEFISCALE	27.660.000	15.264.000	57.968.897	42.788.489	15.180.408	13.984.787	86.168	43.897.942
3002	02					C1. VENITURI DIN PROPRIETATE	1.100.000	600.000	517.877		517.877	517.877		
						VENITURI DIN PROPRIETATE								
						VENITURI DIN PROPRIETATE	1.000.000	500.000	476.689		476.689	476.689		

Capi- tol	Sub- capi- tol	Pa- ra- graf	Gru- pa/ Titlu	Ar- ti- col	Ali- ne- at	Denumire indicator	Prevederi bugetare aprobrate la finele perioadei de raportare	Prevederi bugetare trimestriale cumulate	Drepturi constatate			Incasari realizate	Stingeri pe alte cai decat incasari	Drepturi constatate de incasat
									Total, din care:	din anii precedenti	din anul curent			
A						B	1	2	3=4+5	4	5	6	7	8=3-6-7
3002	05					Venituri din concesiuni si inchirieri	1.000.000	500.000	476.689		476.689	476.689		
		30				Alte venituri din concesiuni si inchirieri de catre institutiile publice	1.000.000	500.000	476.689		476.689	476.689		
3102						VENITURI DIN DOBANZI								
						VENITURI DIN DOBANZI	100.000	100.000	41.188		41.188	41.188		
		03				Alte venituri din dobanzi	100.000	100.000	41.188		41.188	41.188		
3300														
						C2. VANZARI DE BUNURI SI SERVICII	26.560.000	14.664.000	57.451.020	42.788.489	14.662.531	13.466.910	86.168	43.897.942
3302						VENITURI DIN PRESTARI DE SERVICII SI ALTE ACTIVITATI								
3302						VENITURI DIN PRESTARI DE SERVICII SI ALTE ACTIVITATI	2.506.000	1.256.000	3.094.115	1.035.723	2.058.392	2.054.248		1.039.867
3302	08					Venituri din prestari de servicii	5.000	5.000						
		10				Contributia parintilor sau sustinatorilor legali pentru intretinerea copiilor in cresc	1.500.000	750.000	1.499.664		1.499.664	1.499.664		
3302	13					Contributia de intretinere a persoanelor asistate								
						Fondul national pentru relatii bilaterale afereente mecanismelor financiare SEE	1.000.000	500.000	537.255		537.255	537.255		
3302	27					Contributia lunara a parintilor pentru intretinerea copiilor in unitatile de protectie sociala			13.231		13.231	13.231		
3302	28					Venituri din recuperarea cheltuielilor de judecata, imputatii si despagubiri	1.000	1.000	1.043.965	1.035.723	8.242	4.098		1.039.867
3402						VENITURI DIN TAXE ADMINISTRATIVE, ELIBERARI PERMISE								
3402						VENITURI DIN TAXE ADMINISTRATIVE, ELIBERARI PERMISE	80.000	35.000	57.286		57.286	56.961	325	
3402	02					Taxe extrajudiciare de timbru	30.000	14.000	33.401		33.401	33.176	225	
		50				Alte venituri din taxe administrative, eliberari permise	50.000	21.000	23.885		23.885	23.785	100	
3502						AMENZI, PENALITATI SI CONFISCARI								
						AMENZI, PENALITATI SI CONFISCARI	19.002.000	10.002.000	50.736.827	41.488.930	9.247.897	8.512.062	83.977	42.140.788
		01				Venituri din amenzi si alte sanctiuni aplicate potrivit dispozitiilor legale	19.000.000	10.000.000	50.656.604	41.483.930	9.172.674	8.436.839	83.977	42.135.788
3502	01	02				Venituri din amenzi si alte sanctiuni aplicate de catre alte institutii de specialitate	19.000.000	10.000.000	50.656.604	41.483.930	9.172.674	8.436.839	83.977	42.135.788
3502	02					Penalitati pentru nedepunere sau depunere cu intarziere declaratiei de impozite si taxe	1.000	1.000	5.012	5.000	12	12		5.000
3502	50					Alte amenzi, penalitati si confiscari	1.000	1.000	75.211		75.211	75.211		

Capi- tol	Sub- capi- tol	Pa- ra- graf	Gru- pa/ Titlu	Ar- ti- col	Ali- ne- at	Denumire indicator	Prevederi bugetare aprobat la finele perioadei de raportare	Prevederi bugetare trimestriale cumulate	Drepturi constatate			Incasari realizate	Stingeri pe alte cai decat incasari	Drepturi constatate de incasat				
									Total, din care:	din anii precedenti	din anul curent							
									1	2	3=4+5				4	5	6	7
						A	B											
4202							SUBVENTII DE LA BUGETUL DE STAT	309.077.410	236.873.280	25.427.842		25.427.842	25.427.842					
	12						Subventii pentru reabilitarea termica a cladirilor de locuit	2.819.280	2.819.280	2.306.920		2.306.920	2.306.920					
4202		21					Alte drepturi pentru dizabilitate si adoptie	2.108.000	672.000	556.190		556.190	556.190					
4202			34				Subventii pentru acordarea ajutorului pentru incalzirea locuintei si a suplimentului pentru energie alocate pentru consumul de combustibili solizi si/sau petrolieri	100.000	50.000	6.484		6.484	6.484					
4202				69			Subventii de la bugetul de stat catre bugetele locale necesare sustinerii derularii proiectelor finantate din fonduri externe nerambursabile (FEN) postaderare, aferente perioadei de programare 2014-2020	66.000	66.000	131.937		131.937	131.937					
4202					87		Subventii de la bugetul de stat catre bugetele locale pentru Programul national de investitii "Anghel Saligny"	33.000.000	33.000.000									
4202						88	Alocari de sume din PNRR aferente asistentei financiare nerambursabile	44.331.000	44.331.000									
4202			01				Fonduri europene nerambursabile	44.331.000	44.331.000									
				89			Alocari de sume din PNRR aferente componentei imprumuturi	226.653.130	155.935.000	22.426.311		22.426.311	22.426.311					
4202			01				Fonduri din imprumut rambursabil	226.653.130	155.935.000	18.845.639		18.845.639	18.845.639					
				03			Sume aferente TVA			3.580.672		3.580.672	3.580.672					
4302							SUBVENTII DE LA ALTE ADMINISTRATII											
				20			SUBVENTII DE LA ALTE ADMINISTRATII	9.748.000	9.748.000									
							Alte subventii primite de la administra- tia centrala pentru finantarea unor activitati	7.200.000	7.200.000									
4302				39			Subventii acordate in baza contractelor de parteneriat sau asociere	2.548.000	2.548.000									
4802							SUME PRIMITE DE LA UE/ALTI DONATORI IN CONTUL PLATILOR EFECTUATE SI PREFINANTARI AFERENTE CADRULUI FINANCIAR 2014-2020											
4802							SUME PRIMITE DE LA UE/ALTI DONATORI IN CONTUL PLATILOR EFECTUATE SI PREFINANTARI AFERENTE CADRULUI FINANCIAR 2014-2020	305.107.720	191.520.390	16.941.419		16.941.419	16.941.419					
4802			01				Fondul European de Dezvoltare Regionala(FEDR)	107.892.330	59.758.000	16.041.846		16.041.846	16.041.846					
							Sume primite in contul platilor efectuate in anul curent	78.967.330	30.833.000									
4802			01	02			Sume primite in contul platilor efectuate in anii anteriori	28.925.000	28.925.000	16.041.846		16.041.846	16.041.846					

Capi- tol	Sub- capi- tol	Pa- ra- graf	Gru- pa / Titlu	Ar- ti- col	Ali- ne- at	Denumire indicator	Prevederi bugetare aprobat la finele perioadei de raportare	Prevederi bugetare trimestriale cumulate	Drepturi constatate			Incasari realizate	Stingeri pe alte cai decat incasari	Drepturi constatate de incasat
									Total, din care:	din anii precedenti	din anul curent			
A						B	1	2	3=4+5	4	5	6	7	8=3-6-7
4802	02					Fondul Social European(FSE)	65.111.320	65.111.320	751.772		751.772	751.772		
	02					Sume primite in contul platilor efectuate in anii anteriori	64.992.320	64.992.320	560.802		560.802	560.802		
4802	02	03				Pre-finantare	119.000	119.000	190.970		190.970	190.970		
	03					Fondul de Coeziune(FC)	130.378.000	65.189.000						
	01					Sume primite in contul platilor efectuate in anul curent	130.378.000	65.189.000						
4802	15					Alte programe comunitare finantate in perioada 2014-2020 (APC)	1.726.070	1.462.070	147.801		147.801	147.801		
4802	15	01				Sume primite in contul platilor efectuate in anul curent	1.523.070	1.259.070	147.801		147.801	147.801		
4802	15	02				Sume primite in contul platilor efectuate in anii anteriori	203.000	203.000						

CONTUL DE EXECUTIE AL BUGETULUI LOCAL - VENITURI
SECTIUNEA DE FUNCTIONARE
30.6.2023

Pag. 1 -lei-

Capi- tol	Sub- capi- tol	Pa- ra- graf	Gru- pa / Titlu	Ar- ti- col	Ali- ne- at	Denumire indicator	Prevederi bugetare aprobrate la finele perioadei de raportare	Prevederi bugetare trimestriale cumulate	Drepturi constatate			Incasari realizate	Stingeri pe alte cai decat incasari	Drepturi constatate de incasat
									Total, din care:	din anii precedenti	din anul curent			
A						B	1	2	3=4+5	4	5	6	7	8=3-6-7
0001	02					TOTAL VENITURI-BUGET LOCAL	1.154.840.600	817.332.250	1.234.480.816	268.490.705	965.990.111	928.491.953	228.917	305.759.946
0002						I. VENITURI CURENTE	1.145.432.600	809.410.250	1.233.918.142	268.490.705	965.427.437	927.929.279	228.917	305.759.946
0003						A. VENITURI FISCALE	1.388.255.980	903.185.020	1.181.358.359	225.702.216	955.656.143	919.353.606	142.749	261.862.004
0004						A1. IMPOZIT PE VENIT, PROFIT SI CASTIGURI DIN CAPITAL	881.281.980	567.995.020	583.060.758		583.060.758	583.060.758		
0300						A1.2 IMPOZIT PE VENIT, PROFIT SI CASTIGURI DIN CAPITAL DE LA PERSOANE FIZICE	881.281.980	567.995.020	583.060.758		583.060.758	583.060.758		
0402						COTE SI SUME DEFALCATE DIN IMPOZITUL PE VENIT	881.281.980	567.995.020	583.060.758		583.060.758	583.060.758		
	04					Sume alocate din cotele defalcate din impozitul pe venit pentru echilibrarea bugetelor locale	881.281.980	567.995.020	583.060.758		583.060.758	583.060.758		
0700	02					A3 IMPOZITE SI TAXE PE PROPRIETATE	195.209.000	154.551.000	342.272.977	156.954.408	185.318.569	159.066.460	68.866	183.137.651
0702						IMPOZITE SI TAXE PE PROPRIETATE	195.209.000	154.551.000	342.272.977	156.954.408	185.318.569	159.066.460	68.866	183.137.651
	01					Impozit si taxa pe cladiri	162.000.000	133.000.000	305.714.385	145.791.836	159.922.549	136.397.585	53.496	169.263.304
	01					Impozit pe cladiri de la persoane fizice	37.000.000	29.500.000	49.857.689	14.227.790	35.629.899	30.905.216	45.426	18.907.047
	02					Impozit si taxa pe cladiri de la persoane juridice	125.000.000	103.500.000	255.856.696	131.564.046	124.292.650	105.492.369	8.070	150.356.257
	02					Impozit si taxa pe teren	17.601.000	12.651.000	21.915.450	7.240.211	14.675.239	12.534.330	3.865	9.377.255
	01					Impozit pe terenuri de la persoane fizice	4.600.000	3.150.000	8.390.052	3.737.311	4.652.741	3.838.329	3.841	4.547.882
	02					Impozit si taxa pe teren de la persoane juridice	13.000.000	9.500.000	13.525.398	3.502.900	10.022.498	8.696.001	24	4.829.373
	03					Impozitul pe terenul extravilan + Restante anii anteriori din impozitul pe terenul agricol	1.000	1.000						

Capi- tol	Sub- capi- tol	Pa- ra- graf	Gru- pa / Titlu	Ar- ti- col	Ali- ne- at	Denumire indicator	Prevederi bugetare aprobrate la finele perioadei de raportare	Prevederi bugetare trimestriale cumulate	Drepturi constatate			Incasari realizate	Stingeri pe alte cai decat incasari	Drepturi constatate de incasat
									Total, din care:	din anii precedenti	din anul curent			
A						B	1	2	3=4+5	4	5	6	7	8=3-6-7
0702	03					Taxe judiciare de timbru si alte taxe de timbru	12.608.000	7.000.000	10.588.031	2.275.975	8.312.056	8.161.940	9.972	2.416.119
	50					Alte impozite si taxe pe proprietate	3.000.000	1.900.000	4.055.111	1.646.386	2.408.725	1.972.605	1.533	2.080.973
1000	02					A4 IMPOZITE SI TAXE PE BUNURI SI SERVICII	279.765.000	155.639.000	205.977.261	47.991.291	157.985.970	149.940.497	56.448	55.980.316
1102						SUME DEFALCATE DIN TVA	220.864.000	116.138.000	116.138.000		116.138.000	116.138.000		
	02					Sume defalcate din taxa pe valoarea adaugata pentru finantarea cheltuie- lilor descentralizate la nivelul comunelor,oraselor, municipiilor, sectoarelor si Municipiului Bucuresti	186.317.000	97.258.000	97.258.000		97.258.000	97.258.000		
	06					Sume defalcate din taxa pe valoarea adaugata pentru echilibrarea bugetelor locale	1.840.000	1.182.000	1.182.000		1.182.000	1.182.000		
	09					Sume defalcate din taxa pe valoarea adaugata pentru finantarea invatamantului particular si a confesional	32.707.000	17.698.000	17.698.000		17.698.000	17.698.000		
1202						ALTE IMPOZITE SI TAXE GENERALE PE BUNURI SI SERVICII	1.000	1.000						
	07					Taxe hoteliere	1.000	1.000						
1502						TAXE PE SERVICII SPECIFICE	900.000	500.000	5.055.924	4.408.768	647.156	624.900		4.431.024
	01					Impozit pe spectacole	900.000	500.000	5.055.924	4.408.768	647.156	624.900		4.431.024
1602						TAXE PE UTILIZAREA BUNURILOR, AUTORIZAREA UTILIZARII BUNURILOR SAU PE DESFASURAREA DE ACTIVITATI	58.000.000	39.000.000	84.783.337	43.582.523	41.200.814	33.177.597	56.448	51.549.292
	02					Impozit pe mijloacele de transport	45.000.000	32.000.000	80.598.245	43.582.523	37.015.722	28.995.018	53.935	51.549.292

Capi- tol	Sub- capi- tol	Pa- ra- graf	Gru- pa / Titlu	Ar- ti- col	Ali- ne- at	Denumire indicator	Prevederi bugetare aprobrate la finele perioadei de raportare	Prevederi bugetare trimestriale cumulate	Drepturi constatate			Incasari realizate	Stingeri pe alte cai decat incasari	Drepturi constatate de incasat
									Total, din care:	din anii precedenti	din anul curent			
A						B	1	2	3=4+5	4	5	6	7	8=3-6-7
1602	02	01				Impozit pe mijloacele de transport detinute de persoane fizice*)	25.000.000	19.000.000	39.249.897	16.748.665	22.501.232	17.681.293	41.399	21.527.205
		02				Impozit pe mijloace de transport detinute persoane de juridice*)	20.000.000	13.000.000	41.348.348	26.833.858	14.514.490	11.313.725	12.536	30.022.087
		03				Taxe si tarife pentru eliberarea de licente si autorizatii de functionare	13.000.000	7.000.000	4.185.092		4.185.092	4.182.579	2.513	
1800	02					A6. ALTE IMPOZITE SI TAXE FISCALE	32.000.000	25.000.000	50.047.363	20.756.517	29.290.846	27.285.891	17.435	22.744.037
1802						ALTE IMPOZITE SI TAXE FISCALE	32.000.000	25.000.000	50.047.363	20.756.517	29.290.846	27.285.891	17.435	22.744.037
		50				Alte impozite si taxe	32.000.000	25.000.000	50.047.363	20.756.517	29.290.846	27.285.891	17.435	22.744.037
2900	02					C. VENITURI NEFISCALE	-242.823.380	-93.774.770	52.559.783	42.788.489	9.771.294	8.575.673	86.168	43.897.942
3000						C1. VENITURI DIN PROPRIETATE	1.100.000	600.000	517.877		517.877	517.877		
3002						VENITURI DIN PROPRIETATE	1.000.000	500.000	476.689		476.689	476.689		
		05				Venituri din concesiuni si inchirieri	1.000.000	500.000	476.689		476.689	476.689		
		30				Alte venituri din concesiuni si inchirieri de catre institutiile publice	1.000.000	500.000	476.689		476.689	476.689		
3102						VENITURI DIN DOBANZI	100.000	100.000	41.188		41.188	41.188		
		03				Alte venituri din dobanzi	100.000	100.000	41.188		41.188	41.188		
3300	02					C2. VANZARI DE BUNURI SI SERVICII	-243.923.380	-94.374.770	52.041.906	42.788.489	9.253.417	8.057.796	86.168	43.897.942
3302						VENITURI DIN PRESTARI DE SERVICII SI ALTE ACTIVITATI	2.506.000	1.256.000	3.094.115	1.035.723	2.058.392	2.054.248		1.039.867
		08				Venituri din prestari de servicii	5.000	5.000						
		10				Contributia parintilor sau sustinatorilor legali pentru intretinerea copiilor in crese	1.500.000	750.000	1.499.664		1.499.664	1.499.664		
		13				Contributia de intretinere a persoanelor asistate	1.000.000	500.000	537.255		537.255	537.255		

Capi- tol	Sub- capi- tol	Pa- ra- graf	Gru- pa / Titlu	Ar- ti- col	Ali- ne- at	Denumire indicator	Prevederi bugetare aprobat la finele perioadei de raportare	Prevederi bugetare trimestriale cumulate	Drepturi constatate			Incasari realizate	Stingeri pe alte cai decat incasari	Drepturi constatate de incasat
									Total, din care:	din anii precedenti	din anul curent			
A						B	1	2	3=4+5	4	5	6	7	8=3-6-7
4302	20					activitati	7.200.000	7.200.000						

Capi- tol	Sub- capi- tol	Pa- ra- graf	Gru- pa / Titlu	Ar- ti- col	Ali- ne- at	Denumire indicator	Prevederi bugetare aprobrate la finele perioadei de raportare	Prevederi bugetare trimestriale cumulate	Drepturi constatate			Incasari realizate	Stingeri pe alte cai decat incasari	Drepturi constatate de incasat
									Total, din care:	din anii precedenti	din anul curent			
A						B	1	2	3=4+5	4	5	6	7	8=3-6-7
4202	69					nerambursabile (FEN) postaderare, aferente perioadei de programare 2014-2020	66.000	66.000	131.937		131.937	131.937		
	87					Subventii de la bugetul de stat catre bugetele locale pentru Programul national de investitii "Anghel Saligny"	33.000.000	33.000.000						
	88					Alocari de sume din PNRR aferente asistentei financiare nerambursabile	44.331.000	44.331.000						
		01				Fonduri europene nerambursabile	44.331.000	44.331.000						
	89					Alocari de sume din PNRR aferente componentei imprumuturi	226.653.130	155.935.000	22.426.311		22.426.311	22.426.311		
		01				Fonduri din imprumut rambursabil	226.653.130	155.935.000	18.845.639		18.845.639	18.845.639		
		03				Sume aferente TVA			3.580.672		3.580.672	3.580.672		
4302						SUBVENTII DE LA ALTE ADMINISTRATII	2.548.000	2.548.000						
	39					Subventii acordate in baza contractelor de parteneriat sau asociere	2.548.000	2.548.000						
4802						SUME PRIMITE DE LA UE/ALTI DONATORI IN CONTUL PLATILOR EFECTUATE SI PREFINANTARI AFERENTE CADRULUI FINANCIAR 2014-2020	305.107.720	191.520.390	16.941.419		16.941.419	16.941.419		
	01					Fondul European de Dezvoltare Regionala(FEDR)	107.892.330	59.758.000	16.041.846		16.041.846	16.041.846		
		01				Sume primite in contul platilor efectuate in anul curent	78.967.330	30.833.000						
		02				Sume primite in contul platilor efectuate in anii anteriori	28.925.000	28.925.000	16.041.846		16.041.846	16.041.846		
	02					Fondul Social European(FSE)	65.111.320	65.111.320	751.772		751.772	751.772		
		02				Sume primite in contul platilor efectuate in anii anteriori	64.992.320	64.992.320	560.802		560.802	560.802		

Capi- tol	Sub- capi- tol	Pa- ra- graf	Gru- pa / Titlu	Ar- ti- col	Ali- ne- at	Denumire indicator	Prevederi bugetare aprobat la finele perioadei de raportare	Prevederi bugetare trimestriale cumulate	Drepturi constatate			Incasari realizate	Stingeri pe alte cai decat incasari	Drepturi constatate de incasat
									Total, din care:	din anii precedenti	din anul curent			
A						B	1	2	3=4+5	4	5	6	7	8=3-6-7
4802	02	03				Prefinantare	119.000	119.000	190.970		190.970	190.970		
	03					Fondul de Coeziune(FC)	130.378.000	65.189.000						
		01				Sume primite in contul platilor efectuate in anul curent	130.378.000	65.189.000						
	15					Alte programe comunitare finantate in perioada 2014-2020 (APC)	1.726.070	1.462.070	147.801		147.801	147.801		
		01				Sume primite in contul platilor efectuate in anul curent	1.523.070	1.259.070	147.801		147.801	147.801		
		02				Sume primite in contul platilor efectuate in anii anteriori	203.000	203.000						

MUNICIPIUL BUCURESTI

CONTUL DE EXECUTIE AL BUGETULUI LOCAL - CHELTUIELI
30.6.2023

Pag. 1 - lei-

Capi- tol	Sub- capi- tol	Pa- ra- graf	Gru- pa / Titlu	Ar- ti- col	Ali- ne- at	Denumire indicator	Credite de angajament		Credite bugetare		Angajamente bugetare	Angajamente legale	Plati efectuate	Angajamente legale de platit	Cheltuieli efective
							aprobate la finele perioadei de raportare	trimestriale cumulate	aprobate la finele perioadei de raportare	trimestriale cumulate					
A						B	1	2	3	4	5	6	7	8=6-7	9
5002						TOTAL CHELTUIELI	3.247.116.220	2.868.700.420	2.238.930.520	1.637.321.270	1.100.199.406	1.145.285.279	620.055.163	525.230.116	505.343.419
5100	02					Partea I-a SERVICII PUBLICE GENERALE	445.290.870	367.747.570	403.792.870	310.315.570	242.684.722	260.365.761	128.333.441	132.032.320	90.872.296
5102						AUTORITATI PUBLICE SI ACTIUNI EXTERNE	336.307.870	286.759.570	284.811.870	235.329.570	152.516.160	170.197.199	88.665.922	81.531.277	54.485.763
	01					Autoritati executive si legislative	336.307.870	286.759.570	284.811.870	235.329.570	152.516.160	170.197.199	88.665.922	81.531.277	54.485.763
	03					Autoritati executive	336.307.870	286.759.570	284.811.870	235.329.570	152.516.160	170.197.199	88.665.922	81.531.277	54.485.763
5402						ALTE SERVICII PUBLICE GENERALE	14.982.000	13.862.000	24.980.000	13.860.000	7.337.117	7.337.117	7.337.117		7.337.117
	05					Fond de rezerva bugetara la dispozitia autoritatilor locale		5.000.000	10.000.000	5.000.000					
	10					Servicii publice comunitare de evidenta a persoanelor	14.982.000	8.862.000	14.980.000	8.860.000	7.337.117	7.337.117	7.337.117		7.337.117
5502						TRANZACTII PRIVIND DATORIA PUBLICA SI IMPRUMUTURI	94.001.000	67.126.000	94.001.000	61.126.000	82.831.445	82.831.445	32.330.402	50.501.043	29.049.416
6000	02					Partea II-a APARARE, ORDINE PUBLICA SI SIGURANTA NATIONALA	50.485.000	34.965.500	50.368.000	34.848.500	21.202.507	21.201.912	20.999.499	202.413	20.902.457
6002						APARARE	710.000	420.500	710.000	420.500	407.512	406.917	272.334	134.583	169.516
	02					Aparare nationala	710.000	420.500	710.000	420.500	407.512	406.917	272.334	134.583	169.516
6102						ORDINE PUBLICA SI SIGURANTA NATIONALA	49.775.000	34.545.000	49.658.000	34.428.000	20.794.995	20.794.995	20.727.165	67.830	20.732.941
	03					Ordine publica	49.475.000	34.365.000	49.358.000	34.248.000	20.714.075	20.714.075	20.714.075		20.714.075
	04					Politie comunitara	49.475.000	34.365.000	49.358.000	34.248.000	20.714.075	20.714.075	20.714.075		20.714.075
	05					Protectie civila si protectia contra incendiilor (protectie civila nonmilitara)	300.000	180.000	300.000	180.000	80.920	80.920	13.090	67.830	18.866
6500	02					Partea III-a CHELTUIELI SOCIAL-CULTURALE	1.118.995.800	966.576.800	902.378.250	655.466.800	415.636.933	458.946.501	298.860.299	160.086.202	321.473.583
6502						INVATAMANT	465.749.800	406.598.800	380.149.800	305.025.800	107.826.510	151.313.428	80.284.708	71.028.720	84.824.827
	03					Invatamant prescolar si primar	241.745.800	230.910.800	166.639.800	139.161.800	28.485.165	69.105.193	19.389.795	49.715.398	23.016.356
	01					Invatamant prescolar	129.594.000	122.796.000	85.244.000	73.463.000	15.355.445	11.279.982	9.639.271	1.640.711	9.825.726

Capi- tol	Sub- capi- tol	Pa- ra- graf	Gru- pa / Titlu	Ar- ti- col	Ali- ne- at	Denumire indicator	Credite de angajament		Credite bugetare		Angajamente bugetare	Angajamente legale	Plati efectuate	Angajamente legale de platit	Cheltuieli efective
							aprobate la finele perioadei de raportare	trimestriale cumulate	aprobate la finele perioadei de raportare	trimestriale cumulate					
A						B	1	2	3	4	5	6	7	8=6-7	9
6702	03					zone verzi, baze sportive si de agrement	312.658.000	311.648.000	186.825.000	110.365.000	69.715.224	69.715.224	67.156.057	2.559.167	55.351.116
	06					Servicii religioase	2.000.000	2.000.000	2.000.000	2.000.000	1.690.000	1.690.000	1.690.000		800.000
	50					Alte servicii in domeniile culturii, recreerii si religiei	5.168.000	3.931.000	5.168.000	3.931.000	2.235.617	2.235.617	2.235.617		2.235.617
6802						ASIGURARI SI ASISTENTA SOCIALA	323.872.000	233.201.000	323.142.000	232.471.000	232.664.364	232.664.364	146.890.349	85.774.015	178.262.023
	04					Asistenta acordata persoanelor in varsta	22.205.000	17.101.000	22.205.000	17.101.000	17.101.000	17.101.000	8.236.772	8.864.228	8.220.642
	05					Asistenta sociala in caz de boli si invaliditati	131.378.000	90.152.000	131.348.000	90.122.000	90.149.223	90.149.223	65.790.052	24.359.171	66.123.084
	02					Asistenta sociala in caz de invaliditate	131.378.000	90.152.000	131.348.000	90.122.000	90.149.223	90.149.223	65.790.052	24.359.171	66.123.084
	06					Asistenta sociala pentru familie si copii	35.352.000	23.840.000	35.352.000	23.840.000	23.840.000	23.840.000	18.709.779	5.130.221	19.270.406
	11					Crese	20.494.000	19.466.000	20.494.000	19.466.000	19.466.000	19.466.000	7.054.918	12.411.082	4.211.217
	12					Unitati de asistenta medico-sociale	12.170.000	6.029.000	12.170.000	6.029.000	6.029.000	6.029.000	4.940.299	1.088.701	4.492.001
	15					Prevenirea excluderii sociale	100.000	60.000	100.000	60.000	60.000	60.000	6.484	53.516	6.424
	01					Ajutor social	100.000	60.000	100.000	60.000	60.000	60.000	6.484	53.516	6.424
	50					Alte cheltuieli in domeniul asigurarilor si asistentei sociale	102.173.000	76.553.000	101.473.000	75.853.000	76.019.141	76.019.141	42.152.045	33.867.096	75.938.249
	50					Alte cheltuieli in domeniul asistentei sociale	102.173.000	76.553.000	101.473.000	75.853.000	76.019.141	76.019.141	42.152.045	33.867.096	75.938.249
7000	02					Partea IV-a SERVICII SI DEZVOLTARE PUBLICA, LOCUINTE, MEDIU SI APE	1.060.093.350	927.159.350	687.267.200	541.118.200	311.982.417	201.737.542	133.795.257	67.942.285	66.288.329
7002						LOCUINTE, SERVICII SI DEZVOLTARE PUBLICA	626.446.200	594.105.200	317.446.000	272.310.000	158.189.663	141.990.280	74.208.645	67.781.635	16.430.144
	03					Locuinte	490.580.200	490.580.200	186.160.000	183.082.000	67.189.684	50.827.601	25.237.233	25.590.368	48.195
	01					Dezvoltarea sistemului de locuinte	21.017.000	21.017.000	18.350.000	18.159.000	7.850.115	8.364.771	7.850.115	514.656	
	30					Alte cheltuieli in domeniul locuintelor	469.563.200	469.563.200	167.810.000	164.923.000	59.339.569	42.462.830	17.387.118	25.075.712	48.195
	05					Alimentare cu apa si amenajari hidrotehnice	5.163.000	5.123.000	1.383.000	1.343.000		162.700		162.700	

Capi- tol	Sub- capi- tol	Pa- ra- graf	Gru- pa / Titlu	Ar- ti- col	Ali- ne- at	Denumire indicator	Credite de angajament		Credite bugetare		Angajamente bugetare	Angajamente legale	Plati efectuate	Angajamente legale de platit	Cheltuieli efective
							aprobate la finele perioadei de raportare	trimestriale cumulate	aprobate la finele perioadei de raportare	trimestriale cumulate					
A						B	1	2	3	4	5	6	7	8=6-7	9
7002	01					Alimentare cu apa	5.163.000	5.123.000	1.383.000	1.343.000		162.700		162.700	
	06					Iluminat public si electrificari	1.300.000	1.300.000	500.000	125.000					
	50					Alte servicii in domeniile locuintelor, serviciilor si dezvoltarii comunale	129.403.000	97.102.000	129.403.000	87.760.000	90.999.979	90.999.979	48.971.412	42.028.567	16.381.949
7402						PROTECTIA MEDIULUI	433.647.150	333.054.150	369.821.200	268.808.200	153.792.754	59.747.262	59.586.612	160.650	49.858.185
	03					Reducerea si controlul poluarii	15.444.000	15.444.000	15.444.000	15.444.000					
	05					Salubritate si gestiunea deseurilor	395.079.950	294.486.950	351.282.000	250.269.000	153.792.754	59.741.312	59.586.612	154.700	49.858.185
	01					Salubritate	200.895.000	100.302.000	200.895.000	100.302.000	58.974.671	58.974.671	58.974.671		49.250.835
	02					Colectarea, tratarea si distrugerea deseurilor	194.184.950	194.184.950	150.387.000	149.967.000	94.818.083	766.641	611.941	154.700	607.350
	06					Canalizarea si tratarea apelor reziduale	22.123.000	22.123.000	2.095.000	2.095.000		5.950		5.950	
	50					Alte servicii in domeniul protectiei mediului	1.000.200	1.000.200	1.000.200	1.000.200					
8000	02					Partea V-a ACTIUNI ECONOMICE	572.251.200	572.251.200	195.124.200	95.572.200	108.692.827	203.033.563	38.066.667	164.966.896	5.806.754
8402						TRANSPORTURI	572.251.000	572.251.000	195.124.000	95.572.000	108.692.827	203.033.563	38.066.667	164.966.896	5.806.754
	03					Transport rutier	572.251.000	572.251.000	195.124.000	95.572.000	108.692.827	203.033.563	38.066.667	164.966.896	5.806.754
	03					Strazi	572.251.000	572.251.000	195.124.000	95.572.000	108.692.827	203.033.563	38.066.667	164.966.896	5.806.754
8702						ALTE ACTIUNI ECONOMICE	200	200	200	200					
	50					Alte actiuni economice	200	200	200	200					

MUNICIPIUL BUCURESTI

DETALIEREA CHELTUIELILOR
- buget local -
30.6.2023

Pag. 5 - lei-

Capi- tol	Sub- capi- tol	Pa- ra- graf	Gru- pa / Titlu	Ar- ti- col	Ali- ne- at	Denumire indicator	Credite de angajament		Credite bugetare		Angajamente bugetare	Angajamente legale	Plati efectuate	Angajamente legale de platit	Cheltuieli efective
							aprobate la finele perioadei de raportare	trimestriale cumulate	aprobate la finele perioadei de raportare	trimestriale cumulate					
A						B	1	2	3	4	5	6	7	8=6-7	9
5002						TOTAL CHELTUIELI	3.247.116.220	2.868.700.420	2.238.930.520	1.637.321.270	1.100.199.406	1.145.285.279	620.055.163	525.230.116	505.343.419
			01			CHELTUIELI CURENTE	1.700.855.370	1.357.549.570	1.710.855.220	1.296.202.420	813.050.919	694.048.831	485.522.780	208.526.051	485.016.345
			10			TITLUL I CHELTUIELI DE PERSONAL	281.511.000	186.777.200	281.511.000	170.731.200	189.332.875	189.332.875	124.503.648	64.829.227	125.335.987
			10	01		Cheltuieli salariale in bani	270.621.000	178.071.000	270.621.000	162.398.000	181.700.678	181.700.678	118.772.152	62.928.526	119.541.880
			10	01	01	Salarii de baza	224.942.000	147.269.000	224.942.000	132.650.000	153.761.394	153.761.394	98.749.981	55.011.413	99.059.275
			10	01	05	Sporuri pentru conditii de munca	19.218.000	12.272.000	19.218.000	12.272.000	12.258.048	12.258.048	7.462.869	4.795.179	8.004.268
			10	01	06	Alte sporuri	90.000	45.000	90.000	45.000	45.000	45.000	37.501	7.499	31.507
			10	01	11	Fond aferent platii cu ora	10.880.000	8.524.000	10.880.000	8.524.000	5.652.801	5.652.801	5.493.777	159.024	5.092.660
			10	01	12	Indemnizatii platite unor persoane din afara unitatii	1.005.000	453.000	1.005.000	453.000	1.002.000	1.002.000	381.774	620.226	377.421
			10	01	13	Drepturi de delegare	70.000	40.000	70.000	40.000	23.908	23.908	23.908		23.908
			10	01	17	Indemnizatii de hrana	11.224.000	7.090.000	11.224.000	6.390.000	7.145.694	7.145.694	4.854.717	2.290.977	4.857.451
			10	01	30	Alte drepturi salariale in bani	3.192.000	2.378.000	3.192.000	2.024.000	1.811.833	1.811.833	1.767.625	44.208	2.095.390
			10	02		Cheltuieli salariale in natura	4.246.000	4.246.000	4.246.000	4.246.000	4.133.531	4.133.531	3.102.887	1.030.644	3.100.672
			10	02	06	Vouchere de vacanta	4.246.000	4.246.000	4.246.000	4.246.000	4.133.531	4.133.531	3.102.887	1.030.644	3.100.672
			10	03		Contributii	6.644.000	4.460.200	6.644.000	4.087.200	3.498.666	3.498.666	2.628.609	870.057	2.693.435
			10	03	01	Contributii de asigurari sociale de stat	2.000	2.000	2.000	2.000	2.000	2.000		2.000	
			10	03	02	Contributii de asigurari de somaj	1.000	1.000	1.000	1.000	1.000	1.000		1.000	
			10	03	03	Contributii de asigurari sociale de sanatate	3.000	3.000	3.000	3.000	1.000	1.000		1.000	
			10	03	04	Contributii de asigurari pentru accidente de munca si boli profesionale	1.000	1.000	1.000	1.000	1.000	1.000		1.000	
			10	03	06	Contributii pentru concedii si indemnizatii	1.000	1.000	1.000	1.000	1.000	1.000		1.000	35.057
			10	03	07	Contributia asiguratorie pentru munca	6.545.000	4.450.000	6.545.000	4.077.000	3.492.250	3.492.250	2.628.193	864.057	2.658.046

Capi- tol	Sub- capi- tol	Pa- ra- graf	Gru- pa / Titlu	Ar- ti- col	Ali- ne- at	Denumire indicator	Credite de angajament		Credite bugetare		Angajamente bugetare	Angajamente legale	Plati efectuate	Angajamente legale de platit	Cheltuieli efective
							aprobate la finele perioadei de raportare	trimestriale cumulate	aprobate la finele perioadei de raportare	trimestriale cumulate					
A						B	1	2	3	4	5	6	7	8=6-7	9
			10	03	08	Contributii platite de angajator in numele angajatului	91.000	2.200	91.000	2.200	416	416	416		332
			20			TITLUL II BUNURI SI SERVICII	401.003.400	311.465.400	401.003.400	272.364.400	207.817.624	207.822.981	174.286.494	33.536.487	197.222.489
			20	01		Bunuri si servicii	306.081.000	233.636.500	306.081.000	203.310.500	161.827.582	161.832.939	146.690.248	15.142.691	162.600.851
			20	01	01	Furnituri de birou	5.013.000	4.112.000	5.013.000	4.042.000	1.919.246	1.919.246	1.585.877	333.369	722.049
			20	01	02	Materiale pentru curatenie	4.474.000	3.442.000	4.474.000	3.372.000	1.641.775	1.641.775	1.240.988	400.787	1.911.753
			20	01	03	Incalzit, iluminat si forta motrica	31.908.000	26.747.000	31.908.000	25.737.000	20.934.329	20.934.329	19.530.755	1.403.574	19.595.780
			20	01	04	Apa, canal si salubritate	8.686.000	7.535.000	8.686.000	5.731.000	3.649.821	3.649.821	3.242.077	407.744	3.278.462
			20	01	05	Carburanti si lubrifianti	5.925.000	5.739.500	5.925.000	3.309.500	1.784.533	1.784.533	1.711.178	73.355	1.904.396
			20	01	06	Piese de schimb	1.031.000	945.000	1.031.000	545.000	326.519	326.519	298.834	27.685	411.633
			20	01	07	Transport	980.000	772.000	980.000	772.000	368.933	368.933	238.820	130.113	208.855
			20	01	08	Posta, telecomunicatii, radio, tv, internet	4.135.000	3.023.000	4.135.000	2.833.000	1.465.187	1.465.187	1.293.303	171.884	1.313.318
			20	01	09	Materiale si prestari de servicii cu caracter functional	118.748.000	68.975.000	118.748.000	64.833.000	61.704.665	61.704.665	60.236.259	1.468.406	49.969.293
			20	01	30	Alte bunuri si servicii pentru intretinere si functionare	125.181.000	112.346.000	125.181.000	92.136.000	68.032.574	68.037.931	57.312.157	10.725.774	83.285.312
			20	02		Reparatii curente	30.190.000	29.218.000	30.190.000	26.928.000	16.963.372	16.963.372	7.985.832	8.977.540	8.096.759
			20	03		Hrana	10.761.000	8.706.000	10.761.000	8.706.000	5.821.782	5.821.782	5.055.787	765.995	14.187.352
			20	03	01	Hrana pentru oameni	10.761.000	8.706.000	10.761.000	8.706.000	5.821.782	5.821.782	5.055.787	765.995	14.187.352
			20	04		Medicamente si materiale sanitare	1.366.000	1.053.000	1.366.000	1.053.000	839.000	839.000	422.867	416.133	402.444
			20	04	01	Medicamente	705.000	548.000	705.000	548.000	495.000	495.000	306.609	188.391	280.166
			20	04	02	Materiale sanitare	595.000	445.000	595.000	445.000	344.000	344.000	116.258	227.742	122.237
			20	04	04	Dezinfectanti	66.000	60.000	66.000	60.000					41
			20	05		Bunuri de natura obiectelor de inventar	13.902.000	12.377.000	13.902.000	11.167.000	3.086.899	3.086.899	2.647.609	439.290	1.579.503
			20	05	01	Uniforme si echipament	201.000	200.000	201.000	200.000	23.034	23.034	11.587	11.447	2.836

Capi- tol	Sub- capi- tol	Pa- ra- graf	Gru- pa / Titlu	Ar- ti- col	Ali- ne- at	Denumire indicator	Credite de angajament		Credite bugetare		Angajamente bugetare	Angajamente legale	Plati efectuate	Angajamente legale de platit	Cheltuieli efective
							aprobat la finele perioadei de raportare	trimestriale cumulate	aprobat la finele perioadei de raportare	trimestriale cumulate					
A						B	1	2	3	4	5	6	7	8=6-7	9
			20	05	03	Lenjerie si accesorii de pat	366.000	288.000	366.000	288.000	11.700	11.700	11.700		30.170
			20	05	30	Alte obiecte de inventar	13.335.000	11.889.000	13.335.000	10.679.000	3.052.165	3.052.165	2.624.322	427.843	1.546.497
			20	06		Deplasari, detasari, transferari	577.000	332.000	577.000	332.000	54.379	54.379	46.528	7.851	46.763
			20	06	01	Deplasari interne, detasari, transferari	417.000	197.000	417.000	197.000	27.079	27.079	19.228	7.851	16.938
			20	06	02	Deplasari in strainatate	160.000	135.000	160.000	135.000	27.300	27.300	27.300		29.825
			20	09		Materiale de laborator	35.000	35.000	35.000	35.000					
			20	11		Carti, publicatii si materiale documentare	203.000	174.000	203.000	174.000	12.117	12.117	11.788	329	11.788
			20	12		Consultanta si expertiza	11.900.000	2.700.000	11.900.000	2.450.000	7.830.145	7.830.145	2.083.122	5.747.023	1.843.963
			20	13		Pregatire profesionala	2.061.000	1.526.000	2.061.000	1.476.000	406.075	406.075	391.061	15.014	373.282
			20	14		Protectia muncii	3.258.000	3.220.000	3.258.000	1.745.000	1.155.256	1.155.256	1.119.596	35.660	1.094.854
			20	24		Comisioane si alte costuri aferente imprumuturilor	1.000	1.000	1.000	1.000					491
			20	24	02	Comisioane si alte costuri aferente imprumuturilor interne	1.000	1.000	1.000	1.000					491
			20	25		Cheltuieli judiciare si extrajudiciare derivate din actiuni in reprezentarea intereselor statului, potrivit dispozitiilor legale	100.000	50.000	100.000	50.000	5.758	5.758	4.250	1.508	5.550
			20	30		Alte cheltuieli	20.568.400	18.436.900	20.568.400	14.936.900	9.815.259	9.815.259	7.827.806	1.987.453	6.978.889
			20	30	01	Reclama si publicitate	30.000	1.100	30.000	1.100	773	773	773		657
			20	30	02	Protocol si reprezentare	150.000	100.000	150.000	100.000	84.818	84.818	56.441	28.377	54.467
			20	30	03	Prime de asigurare non-viata	858.000	698.000	858.000	498.000	299.517	299.517	299.517		299.516
			20	30	04	Chirii	1.185.000	815.000	1.185.000	815.000	802.093	802.093	467.008	335.085	456.060
			20	30	30	Alte cheltuieli cu bunuri si servicii	18.345.400	16.822.800	18.345.400	13.522.800	8.628.058	8.628.058	7.004.067	1.623.991	6.168.189
			30			TITLUL III DOBANZI	94.000.000	67.125.000	94.000.000	61.125.000	82.831.445	82.831.445	32.330.402	50.501.043	29.048.925

Capi- tol	Sub- capi- tol	Pa- ra- graf	Gru- pa / Titlu	Ar- ti- col	Ali- ne- at	Denumire indicator	Credite de angajament		Credite bugetare		Angajamente bugetare	Angajamente legale	Plati efectuate	Angajamente legale de platit	Cheltuieli efective
							aprobat la finele perioadei de raportare	trimestriale cumulate	aprobat la finele perioadei de raportare	trimestriale cumulate					
							A	B	1	2	3	4	5	6	7
						recuperate in anul curent (SF)			-1.543.000	-1.393.000	-2.189.856	-2.189.856	-2.189.856		
			85	01	02	Plati efectuate in anii precedenti si recuperate in anul curent (SD)			-28.000	-28.000	-259.465	-259.465	-259.465		
5100	02					Partea I-a SERVICII PUBLICE GENERALE	445.290.870	367.747.570	403.792.870	310.315.570	242.684.722	260.365.761	128.333.441	132.032.320	90.872.296
5102						AUTORITATI PUBLICE SI ACTIUNI EXTERNE	336.307.870	286.759.570	284.811.870	235.329.570	152.516.160	170.197.199	88.665.922	81.531.277	54.485.763
			01			CHELTUIELI CURENTE	246.272.870	197.820.570	246.272.870	197.820.570	136.592.115	136.601.717	76.278.111	60.323.606	52.766.584
			10			TITLUL I CHELTUIELI DE PERSONAL	72.799.000	42.710.200	72.799.000	42.710.200	65.175.500	65.175.500	30.594.612	34.580.888	31.575.944
			10	01		Cheltuieli salariale in bani	70.164.000	40.686.000	70.164.000	40.686.000	63.529.083	63.529.083	29.290.978	34.238.105	30.236.758
			10	01	01	Salarii de baza	64.739.000	37.611.000	64.739.000	37.611.000	59.201.000	59.201.000	26.667.410	32.533.590	27.307.195
			10	01	12	Indemnizatii platite unor persoane din afara unitatii	1.005.000	453.000	1.005.000	453.000	1.002.000	1.002.000	381.774	620.226	377.421
			10	01	13	Drepturi de delegare	70.000	40.000	70.000	40.000	23.908	23.908	23.908		23.908
			10	01	17	Indemnizatii de hrana	1.984.000	1.026.000	1.984.000	1.026.000	1.828.000	1.828.000	787.919	1.040.081	788.168
			10	01	30	Alte drepturi salariale in bani	2.366.000	1.556.000	2.366.000	1.556.000	1.474.175	1.474.175	1.429.967	44.208	1.740.066
			10	02		Cheltuieli salariale in natura	813.000	813.000	813.000	813.000	749.978	749.978	651.580	98.398	650.815
			10	02	06	Vouchere de vacanta	813.000	813.000	813.000	813.000	749.978	749.978	651.580	98.398	650.815
			10	03		Contributii	1.822.000	1.211.200	1.822.000	1.211.200	896.439	896.439	652.054	244.385	688.371
			10	03	01	Contributii de asigurari sociale de stat	2.000	2.000	2.000	2.000	2.000	2.000		2.000	
			10	03	02	Contributii de asigurari de somaj	1.000	1.000	1.000	1.000	1.000	1.000		1.000	
			10	03	03	Contributii de asigurari sociale de sanatate	3.000	3.000	3.000	3.000	1.000	1.000		1.000	
			10	03	04	Contributii de asigurari pentru accidente de munca si boli profesionale	1.000	1.000	1.000	1.000	1.000	1.000		1.000	
			10	03	06	Contributii pentru concedii si indemnizatii	1.000	1.000	1.000	1.000	1.000	1.000		1.000	

Capi- tol	Sub- capi- tol	Pa- ra- graf	Gru- pa / Titlu	Ar- ti- col	Ali- ne- at	Denumire indicator	Credite de angajament		Credite bugetare		Angajamente bugetare	Angajamente legale	Plati efectuate	Angajamente legale de platit	Cheltuieli efective
							aprobate la finele perioadei de raportare	trimestriale cumulate	aprobate la finele perioadei de raportare	trimestriale cumulate					
A						B	1	2	3	4	5	6	7	8=6-7	9
			10	03	07	Contributia asiguratorie pentru munca	1.724.000	1.202.000	1.724.000	1.202.000	890.023	890.023	651.638	238.385	688.039
			10	03	08	Contributii platite de angajator in numele angajatului	90.000	1.200	90.000	1.200	416	416	416		332
			20			TITLUL II BUNURI SI SERVICII	70.526.400	52.891.900	70.526.400	52.891.900	44.453.809	44.459.166	22.855.700	21.603.466	20.009.079
			20	01		Bunuri si servicii	32.071.000	26.371.000	32.071.000	26.371.000	19.086.155	19.091.512	10.984.185	8.107.327	10.072.593
			20	01	01	Furnituri de birou	1.754.000	1.550.000	1.754.000	1.550.000	1.162.517	1.162.517	975.451	187.066	236.522
			20	01	02	Materiale pentru curatenie	185.000	102.000	185.000	102.000	75.364	75.364	75.364		64.897
			20	01	03	Incalzit, iluminat si forta motrica	5.720.000	3.970.000	5.720.000	3.970.000	1.805.220	1.805.220	1.771.192	34.028	1.748.991
			20	01	04	Apa, canal si salubritate	560.000	340.000	560.000	340.000	213.212	213.212	203.550	9.662	198.662
			20	01	05	Carburanti si lubrifianti	281.000	173.000	281.000	173.000	81.386	81.386	81.386		65.506
			20	01	06	Piese de schimb	221.000	135.000	221.000	135.000	79.132	79.132	51.705	27.427	74.572
			20	01	07	Transport	381.000	320.000	381.000	320.000	160.716	160.716	160.716		160.716
			20	01	08	Posta, telecomunicatii, radio, tv, internet	1.991.000	1.380.000	1.991.000	1.380.000	507.513	507.513	483.196	24.317	494.848
			20	01	09	Materiale si prestari de servicii cu caracter functional	1.310.000	1.050.000	1.310.000	1.050.000	681.144	681.144	550.565	130.579	502.441
			20	01	30	Alte bunuri si servicii pentru intretinere si functionare	19.668.000	17.351.000	19.668.000	17.351.000	14.319.951	14.325.308	6.631.060	7.694.248	6.525.438
			20	02		Reparatii curente	11.736.000	11.357.000	11.736.000	11.357.000	10.545.124	10.545.124	4.780.598	5.764.526	4.670.597
			20	04		Medicamente si materiale sanitare	10.000	7.000	10.000	7.000					
			20	04	04	Dezinfectanti	10.000	7.000	10.000	7.000					
			20	05		Bunuri de natura obiectelor de inventar	3.852.000	3.700.000	3.852.000	3.700.000	645.605	645.605	573.045	72.560	
			20	05	30	Alte obiecte de inventar	3.852.000	3.700.000	3.852.000	3.700.000	645.605	645.605	573.045	72.560	
			20	06		Deplasari, detasari, transferari	400.000	175.000	400.000	175.000	16.726	16.726	16.726		16.723
			20	06	01	Deplasari interne, detasari, transferari	300.000	100.000	300.000	100.000	726	726	726		726
			20	06	02	Deplasari in strainatate	100.000	75.000	100.000	75.000	16.000	16.000	16.000		15.997

Capi- tol	Sub- capi- tol	Pa- ra- graf	Gru- pa / Titlu	Ar- ti- col	Ali- ne- at	Denumire indicator	Credite de angajament		Credite bugetare		Angajamente bugetare	Angajamente legale	Plati efectuate	Angajamente legale de platit	Cheltuieli efective
							aprobat la finele perioadei de raportare	trimestriale cumulate	aprobat la finele perioadei de raportare	trimestriale cumulate					
A						B	1	2	3	4	5	6	7	8=6-7	9
			20	11		Carti, publicatii si materiale documentare	35.000	17.000	35.000	17.000	10.460	10.460	10.460		10.460
			20	12		Consultanta si expertiza	11.400.000	2.200.000	11.400.000	2.200.000	7.626.256	7.626.256	1.879.233	5.747.023	1.594.689
			20	13		Pregatire profesionala	522.000	230.000	522.000	230.000	86.264	86.264	72.264	14.000	46.756
			20	14		Protectia muncii	93.000	55.000	93.000	55.000	7.520	7.520	5.021	2.499	7.427
			20	25		Cheltuieli judiciare si extrajudiciare derivate din actiuni in reprezentarea intereselor statului, potrivit dispozitiilor legale	100.000	50.000	100.000	50.000	5.758	5.758	4.250	1.508	5.550
			20	30		Alte cheltuieli	10.307.400	8.729.900	10.307.400	8.729.900	6.423.941	6.423.941	4.529.918	1.894.023	3.584.284
			20	30	01	Reclama si publicitate	30.000	1.100	30.000	1.100	773	773	773		657
			20	30	02	Protocol si reprezentare	150.000	100.000	150.000	100.000	84.818	84.818	56.441	28.377	54.467
			20	30	03	Prime de asigurare non-viata	200.000	48.000	200.000	48.000	38.973	38.973	38.973		38.972
			20	30	04	Chirii	1.000.000	680.000	1.000.000	680.000	720.858	720.858	388.927	331.931	374.825
			20	30	30	Alte cheltuieli cu bunuri si servicii	8.927.400	7.900.800	8.927.400	7.900.800	5.578.519	5.578.519	4.044.804	1.533.715	3.115.363
			55			TITLUL VII ALTE TRANSFERURI	2.200	2.200	2.200	2.200	2.192	2.192	2.192		
			55	01		A. Transferuri interne	2.200	2.200	2.200	2.200	2.192	2.192	2.192		
			55	01	18	Alte transferuri curente interne	2.200	2.200	2.200	2.200	2.192	2.192	2.192		
			58			TITLUL X PROIECTE CU FINANTARE DIN FONDURI EXTERNE NERAMBURSABILE CADRULUI FINANCIAR 2014-2020	101.383.270	101.383.270	101.383.270	101.383.270	26.709.353	26.713.598	22.635.696	4.077.902	982.121
			58	01		Programe din Fondul European de Dezvoltare Regionala (FEDR)	94.000.000	94.000.000	94.000.000	94.000.000	23.595.296	23.595.296	21.180.488	2.414.808	
			58	01	01	Finantarea nationala	9.800.000	9.800.000	9.800.000	9.800.000	3.520.815	3.520.815	3.468.490	52.325	
			58	01	02	Finantarea externa nerambursabila	39.200.000	39.200.000	39.200.000	39.200.000	15.034.249	15.034.249	13.865.699	1.168.550	
			58	01	03	Cheltuieli neeligibile	45.000.000	45.000.000	45.000.000	45.000.000	5.040.232	5.040.232	3.846.299	1.193.933	

Capi- tol	Sub- capi- tol	Pa- ra- graf	Gru- pa / Titlu	Ar- ti- col	Ali- ne- at	Denumire indicator	Credite de angajament		Credite bugetare		Angajamente bugetare	Angajamente legale	Plati efectuate	Angajamente legale de platit	Cheltuieli efective
							aprobate la finele perioadei de raportare	trimestriale cumulate	aprobate la finele perioadei de raportare	trimestriale cumulate					
A						B	1	2	3	4	5	6	7	8=6-7	9
						IN ANUL CURENT			-717.000	-567.000	-570.351	-570.351	-570.351		
						85 01 Plati efectuate in anii precedenti si recuperate in anul curent			-717.000	-567.000	-570.351	-570.351	-570.351		
						85 01 01 Plati efectuate in anii precedenti si recuperate in anul curent (SF)			-689.000	-539.000	-542.743	-542.743	-542.743		
						85 01 02 Plati efectuate in anii precedenti si recuperate in anul curent (SD)			-28.000	-28.000	-27.608	-27.608	-27.608		
5402						ALTE SERVICII PUBLICE GENERALE	14.982.000	13.862.000	24.980.000	13.860.000	7.337.117	7.337.117	7.337.117		7.337.117
						01 CHELTUIELI CURENTE	14.982.000	13.862.000	24.982.000	13.862.000	7.342.540	7.342.540	7.342.540		7.337.117
						50 TITLUL V FONDURI DE REZERVA		5.000.000	10.000.000	5.000.000					
						50 04 Fond de rezerva bugetara la dispozitia autoritatilor locale		5.000.000	10.000.000	5.000.000					
						51 TITLUL VI TRANSFERURI INTRE UNITATI ALE ADMINISTRATIEI PUBLICE	14.982.000	8.862.000	14.982.000	8.862.000	7.342.540	7.342.540	7.342.540		7.337.117
						51 01 Transferuri curente	14.648.000	8.528.000	14.648.000	8.528.000	7.073.600	7.073.600	7.073.600		7.068.177
						51 01 01 Transferuri catre institutiile publice	14.648.000	8.528.000	14.648.000	8.528.000	7.073.600	7.073.600	7.073.600		7.068.177
						51 02 Transferuri de capital	334.000	334.000	334.000	334.000	268.940	268.940	268.940		268.940
						51 02 29 Alte transferuri de capital catre institutii publice	334.000	334.000	334.000	334.000	268.940	268.940	268.940		268.940
						84 PLATI EFECTUATE IN ANII PRECEDENTI SI RECUPERATE IN ANUL CURENT			-2.000	-2.000	-5.423	-5.423	-5.423		
						85 Titlul XXI PLATI EFECTUATE IN ANII PRECEDENTI SI RECUPERATE IN ANUL CURENT			-2.000	-2.000	-5.423	-5.423	-5.423		
						85 01 Plati efectuate in anii precedenti si recuperate in anul curent			-2.000	-2.000	-5.423	-5.423	-5.423		

Capi- tol	Sub- capi- tol	Pa- ra- graf	Gru- pa / Titlu	Ar- ti- col	Ali- ne- at	Denumire indicator	Credite de angajament		Credite bugetare		Angajamente bugetare	Angajamente legale	Plati efectuate	Angajamente legale de platit	Cheltuieli efective
							aprobat la finele perioadei de raportare	trimestriale cumulate	aprobat la finele perioadei de raportare	trimestriale cumulate					
A						B	1	2	3	4	5	6	7	8=6-7	9
			85	01	01	Plati efectuate in anii precedenti si recuperate in anul curent (SF)			-2.000	-2.000	-5.423	-5.423	-5.423		
5502						TRANZACTII PRIVIND DATORIA PUBLICA SI IMPRUMUTURI	94.001.000	67.126.000	94.001.000	61.126.000	82.831.445	82.831.445	32.330.402	50.501.043	29.049.416
				01		CHELTUIELI CURENTE	94.001.000	67.126.000	94.001.000	61.126.000	82.831.445	82.831.445	32.330.402	50.501.043	29.049.416
				20		TITLUL II BUNURI SI SERVICII	1.000	1.000	1.000	1.000					491
				20	24	Comisioane si alte costuri aferente imprumuturilor	1.000	1.000	1.000	1.000					491
				20	24	02 Comisioane si alte costuri aferente imprumuturilor interne	1.000	1.000	1.000	1.000					491
				30		TITLUL III DOBANZI	94.000.000	67.125.000	94.000.000	61.125.000	82.831.445	82.831.445	32.330.402	50.501.043	29.048.925
				30	01	Dobanzi aferente datoriei publice interne	86.000.000	62.125.000	86.000.000	56.125.000	74.831.445	74.831.445	27.400.780	47.430.665	24.410.311
				30	01	01 Dobanzi aferente datoriei publice interne directe	86.000.000	62.125.000	86.000.000	56.125.000	74.831.445	74.831.445	27.400.780	47.430.665	24.410.311
				30	02	Dobanzi aferente datoriei publice externe	8.000.000	5.000.000	8.000.000	5.000.000	8.000.000	8.000.000	4.929.622	3.070.378	4.638.614
				30	02	01 Dobanzi, aferente datoriei publice externe directe	8.000.000	5.000.000	8.000.000	5.000.000	8.000.000	8.000.000	4.929.622	3.070.378	4.638.614
6000	02					Partea II-a APARARE, ORDINE PUBLICA SI SIGURANTA NATIONALA	50.485.000	34.965.500	50.368.000	34.848.500	21.202.507	21.201.912	20.999.499	202.413	20.902.457
6002						APARARE	710.000	420.500	710.000	420.500	407.512	406.917	272.334	134.583	169.516
				01		CHELTUIELI CURENTE	600.000	310.500	600.000	310.500	318.262	318.262	183.679	134.583	168.285
				20		TITLUL II BUNURI SI SERVICII	600.000	310.500	600.000	310.500	318.262	318.262	183.679	134.583	168.285
				20	01	Bunuri si servicii	585.000	300.500	585.000	300.500	318.262	318.262	183.679	134.583	168.285
				20	01	01 Furnituri de birou	50.000	20.000	50.000	20.000					14
				20	01	02 Materiale pentru curatenie	56.000	30.000	56.000	30.000					

Capi- tol	Sub- capi- tol	Pa- ra- graf	Gru- pa / Titlu	Ar- ti- col	Ali- ne- at	Denumire indicator	Credite de angajament		Credite bugetare		Angajamente bugetare	Angajamente legale	Plati efectuate	Angajamente legale de platit	Cheltuieli efective
							aprobat la finele perioadei de raportare	trimestriale cumulate	aprobat la finele perioadei de raportare	trimestriale cumulate					
A						B	1	2	3	4	5	6	7	8=6-7	9
			20	01	03	Incalzit, iluminat si forta motrica	180.000	80.000	180.000	80.000	63.026	63.026	63.026		46.435
			20	01	04	Apa, canal si salubritate	9.000	7.000	9.000	7.000	2.862	2.862	2.862		2.602
			20	01	05	Carburanti si lubrifianti	10.000	7.500	10.000	7.500					2.102
			20	01	08	Posta, telecomunicatii, radio, tv, internet	10.000	6.000	10.000	6.000	4.799	4.799	4.799		4.139
			20	01	09	Materiale si prestari de servicii cu caracter functional	270.000	150.000	270.000	150.000	247.575	247.575	112.992	134.583	112.993
			20	05		Bunuri de natura obiectelor de inventar	15.000	10.000	15.000	10.000					
			20	05	30	Alte obiecte de inventar	15.000	10.000	15.000	10.000					
			70			CHELTUIELI DE CAPITAL	110.000	110.000	110.000	110.000	89.250	88.655	88.655		1.231
			71			TITLUL XV ACTIVE NEFINANCIARE	110.000	110.000	110.000	110.000	89.250	88.655	88.655		1.231
			71	01		Active fixe	110.000	110.000	110.000	110.000	89.250	88.655	88.655		1.231
			71	01	01	Constructii	110.000	110.000	110.000	110.000	89.250	88.655	88.655		
			71	01	02	Masini, echipamente si mijloace de transport									1.047
			71	01	30	Alte active fixe (inclusiv reparatii capitale)									184
6102						ORDINE PUBLICA SI SIGURANTA NATIONALA	49.775.000	34.545.000	49.658.000	34.428.000	20.794.995	20.794.995	20.727.165	67.830	20.732.941
			01			CHELTUIELI CURENTE	49.775.000	34.545.000	49.775.000	34.545.000	21.339.506	21.339.506	21.271.676	67.830	20.730.713
			20			TITLUL II BUNURI SI SERVICII	300.000	180.000	300.000	180.000	80.920	80.920	13.090	67.830	16.638
			20	01		Bunuri si servicii	200.000	150.000	200.000	150.000	80.920	80.920	13.090	67.830	14.282
			20	01	02	Materiale pentru curatenie									2
			20	01	09	Materiale si prestari de servicii cu caracter functional	200.000	150.000	200.000	150.000	80.920	80.920	13.090	67.830	14.280
			20	30		Alte cheltuieli	100.000	30.000	100.000	30.000					2.356
			20	30	30	Alte cheltuieli cu bunuri si servicii	100.000	30.000	100.000	30.000					2.356

Capi- tol	Sub- capi- tol	Pa- ra- graf	Gru- pa / Titlu	Ar- ti- col	Ali- ne- at	Denumire indicator	Credite de angajament		Credite bugetare		Angajamente bugetare	Angajamente legale	Plati efectuate	Angajamente legale de platit	Cheltuieli efective
							aprobate la finele perioadei de raportare	trimestriale cumulate	aprobate la finele perioadei de raportare	trimestriale cumulate					
A						B	1	2	3	4	5	6	7	8=6-7	9
			51			TITLUL VI TRANSFERURI INTRE UNITATI ALE ADMINISTRATIEI PUBLICE	49.475.000	34.365.000	49.475.000	34.365.000	21.258.586	21.258.586	21.258.586		20.714.075
			51	01		Transferuri curente	45.887.000	30.777.000	45.887.000	30.777.000	21.073.586	21.073.586	21.073.586		20.529.075
			51	01	01	Transferuri catre institutiile publice	45.887.000	30.777.000	45.887.000	30.777.000	21.073.586	21.073.586	21.073.586		20.529.075
			51	02		Transferuri de capital	3.588.000	3.588.000	3.588.000	3.588.000	185.000	185.000	185.000		185.000
			51	02	29	Alte transferuri de capital catre instituti publice	3.588.000	3.588.000	3.588.000	3.588.000	185.000	185.000	185.000		185.000
			70			CHELTUIELI DE CAPITAL									2.228
			71			TITLUL XV ACTIVE NEFINANCIARE									2.228
			71	01		Active fixe									2.228
			71	01	30	Alte active fixe (inclusiv reparatii capitale)									2.228
			84			PLATI EFECTUATE IN ANII PRECEDENTI SI RECUPERATE IN ANUL CURENT			-117.000	-117.000	-544.511	-544.511	-544.511		
			85			Titlul XXI PLATI EFECTUATE IN ANII PRECEDENTI SI RECUPERATE IN ANUL CURENT			-117.000	-117.000	-544.511	-544.511	-544.511		
			85	01		Plati efectuate in anii precedenti si recuperate in anul curent			-117.000	-117.000	-544.511	-544.511	-544.511		
			85	01	01	Plati efectuate in anii precedenti si recuperate in anul curent (SF)			-117.000	-117.000	-544.511	-544.511	-544.511		
6500	02					Partea III-a CHELTUIELI SOCIAL-CULTURALE	1.118.995.800	966.576.800	902.378.250	655.466.800	415.636.933	458.946.501	298.860.299	160.086.202	321.473.583
6502						INVATAMANT	465.749.800	406.598.800	380.149.800	305.025.800	107.826.510	151.313.428	80.284.708	71.028.720	84.824.827
			01			CHELTUIELI CURENTE	328.581.800	273.044.800	328.581.800	273.044.800	105.082.602	100.644.442	78.561.869	22.082.573	83.888.967
			10			TITLUL I CHELTUIELI DE PERSONAL	33.067.000	22.109.000	33.067.000	22.109.000	18.529.408	18.529.408	8.514.075	10.015.333	8.458.279
			10	01		Cheltuieli salariale in bani	31.745.000	21.057.000	31.745.000	21.057.000	17.735.594	17.735.594	8.027.923	9.707.671	7.945.570

Capi- tol	Sub- capi- tol	Pa- ra- graf	Gru- pa / Titlu	Ar- ti- col	Ali- ne- at	Denumire indicator	Credite de angajament		Credite bugetare		Angajamente bugetare	Angajamente legale	Plati efectuate	Angajamente legale de platit	Cheltuieli efective
							aprobrate la finele perioadei de raportare	trimestriale cumulate	aprobrate la finele perioadei de raportare	trimestriale cumulate					
A						B	1	2	3	4	5	6	7	8=6-7	9
			10	01	01	Salarii de baza	17.437.000	10.231.000	17.437.000	10.231.000	9.856.996	9.856.996	1.854.052	8.002.944	1.968.655
			10	01	05	Sporuri pentru conditii de munca	2.207.000	1.502.000	2.207.000	1.502.000	1.488.048	1.488.048	390.974	1.097.074	527.174
			10	01	11	Fond aferent platii cu ora	10.880.000	8.524.000	10.880.000	8.524.000	5.652.801	5.652.801	5.493.777	159.024	5.092.660
			10	01	17	Indemnizatii de hrana	1.186.000	769.000	1.186.000	769.000	737.749	737.749	289.120	448.629	357.081
			10	01	30	Alte drepturi salariale in bani	35.000	31.000	35.000	31.000					
			10	02		Cheltuieli salariale in natura	401.000	401.000	401.000	401.000	402.500	402.500	324.538	77.962	323.088
			10	02	06	Vouchere de vacanta	401.000	401.000	401.000	401.000	402.500	402.500	324.538	77.962	323.088
			10	03		Contributii	921.000	651.000	921.000	651.000	391.314	391.314	161.614	229.700	189.621
			10	03	06	Contributii pentru concedii si indemnizatii									35.057
			10	03	07	Contributia asiguratorie pentru munca	921.000	651.000	921.000	651.000	391.314	391.314	161.614	229.700	154.564
			20			TITLUL II BUNURI SI SERVICII	88.864.000	73.561.000	88.864.000	73.561.000	39.758.569	39.758.569	35.377.203	4.381.366	37.064.549
			20	01		Bunuri si servicii	69.295.000	56.746.000	69.295.000	56.746.000	36.979.518	36.979.518	32.851.731	4.127.787	34.118.653
			20	01	01	Furnituri de birou	2.819.000	2.217.000	2.819.000	2.217.000	503.227	503.227	370.543	132.684	326.032
			20	01	02	Materiale pentru curatenie	3.251.000	2.550.000	3.251.000	2.550.000	888.867	888.867	704.604	184.263	911.552
			20	01	03	Incalzit, iluminat si forta motrica	19.468.000	17.047.000	19.468.000	17.047.000	14.524.768	14.524.768	13.965.825	558.943	13.960.015
			20	01	04	Apa, canal si salubritate	3.207.000	2.508.000	3.207.000	2.508.000	1.434.443	1.434.443	1.298.433	136.010	1.339.503
			20	01	05	Carburanti si lubrifianti	29.000	29.000	29.000	29.000	3.990	3.990	3.990		4.247
			20	01	06	Piese de schimb	10.000	10.000	10.000	10.000	2.043	2.043	1.785	258	1.785
			20	01	07	Transport	399.000	302.000	399.000	302.000	58.217	58.217	57.761	456	27.876
			20	01	08	Posta, telecomunicatii, radio, tv, internet	1.354.000	1.007.000	1.354.000	1.007.000	579.327	579.327	522.070	57.257	520.485
			20	01	09	Materiale si prestari de servicii cu caracter functional	933.000	743.000	933.000	743.000	283.620	283.620	227.705	55.915	292.297
			20	01	30	Alte bunuri si servicii pentru intretinere si functionare	37.825.000	30.333.000	37.825.000	30.333.000	18.701.016	18.701.016	15.699.015	3.002.001	16.734.861

Capi- tol	Sub- capi- tol	Pa- ra- graf	Gru- pa / Titlu	Ar- ti- col	Ali- ne- at	Denumire indicator	Credite de angajament		Credite bugetare		Angajamente bugetare	Angajamente legale	Plati efectuate	Angajamente legale de platit	Cheltuieli efective
							aprobate la finele perioadei de raportare	trimestriale cumulate	aprobate la finele perioadei de raportare	trimestriale cumulate					
A						B	1	2	3	4	5	6	7	8=6-7	9
						sau confesional acreditat	32.707.000	17.698.000	32.707.000	17.698.000	17.698.000	17.698.000	13.599.217	4.098.783	13.599.217
	57					TITLUL VIII ASISTENTA SOCIALA	13.708.000	9.404.000	13.708.000	9.404.000	9.615.588	9.615.588	6.299.208	3.316.380	6.670.562
	57	02				Ajutoare sociale	13.708.000	9.404.000	13.708.000	9.404.000	9.615.588	9.615.588	6.299.208	3.316.380	6.670.562
	57	02	01			Ajutoare sociale in numerar	5.904.000	4.176.000	5.904.000	4.176.000	2.684.399	2.684.399	2.625.861	58.538	2.547.268
	57	02	02			Ajutoare sociale in natura	5.501.000	3.720.000	5.501.000	3.720.000	5.116.911	5.116.911	2.626.309	2.490.602	2.908.876
	57	02	03			Tichete de cresa si tichete sociale pentru gradinita	16.000	8.000	16.000	8.000	8.000	8.000		8.000	
	57	02	05			Suport alimentar	2.287.000	1.500.000	2.287.000	1.500.000	1.806.278	1.806.278	1.047.038	759.240	1.214.418
	58					TITLUL X PROIECTE CU FINANTARE DIN FONDURI EXTERNE NERAMBURSABILE CADRULUI FINANCIAR 2014-2020	31.031.800	30.444.800	31.031.800	30.444.800	172.091	172.091	172.091		3.636.698
	58	01				Programe din Fondul European de Dezvoltare Regionala (FEDR)	29.204.800	29.204.800	29.204.800	29.204.800	128.653	128.653	128.653		3.606.254
	58	01	01			Finantarea nationala	78.200	78.200	78.200	78.200	1.724	1.724	1.724		3.447
	58	01	02			Finantarea externa nerambursabila	29.126.600	29.126.600	29.126.600	29.126.600	126.929	126.929	126.929		3.602.807
	58	02				Programe din Fondul Social European (FSE)	342.000	342.000	342.000	342.000	29.287	29.287	29.287		30.444
	58	02	01			Finantarea nationala	66.000	66.000	66.000	66.000	12.907	12.907	12.907		13.529
	58	02	02			Finantarea externa nerambursabila	276.000	276.000	276.000	276.000	16.380	16.380	16.380		16.915
	58	15				Alte programe comunitare finantate in perioada 2014-2020	1.485.000	898.000	1.485.000	898.000	14.151	14.151	14.151		
	58	15	01			Finantarea nationala	1.282.000	695.000	1.282.000	695.000					
	58	15	02			Finantare externa nerambursabila	203.000	203.000	203.000	203.000	14.151	14.151	14.151		
	59					TITLUL XI ALTE CHELTUIELI	34.285.000	24.909.000	34.285.000	24.909.000	14.754.166	14.754.166	14.600.075	154.091	14.459.662
	59	01				Burse	34.285.000	24.909.000	34.285.000	24.909.000	14.744.286	14.744.286	14.600.075	144.211	14.459.662
	59	40				Sume aferente persoanelor cu handicap neincadrate					9.880	9.880		9.880	

Capi- tol	Sub- capi- tol	Pa- ra- graf	Gru- pa / Titlu	Ar- ti- col	Ali- ne- at	Denumire indicator	Credite de angajament		Credite bugetare		Angajamente bugetare	Angajamente legale	Plati efectuate	Angajamente legale de platit	Cheltuieli efective
							aprobate la finele perioadei de raportare	trimestriale cumulate	aprobate la finele perioadei de raportare	trimestriale cumulate					
A						B	1	2	3	4	5	6	7	8=6-7	9
						PRECEDENTI SI RECUPERATE IN ANUL CURENT			-5.000	-5.000	-6.425	-6.425	-6.425		
			85	01		Plati efectuate in anii precedenti si recuperate in anul curent			-5.000	-5.000	-6.425	-6.425	-6.425		
			85	01	01	Plati efectuate in anii precedenti si recuperate in anul curent (SF)			-5.000	-5.000	-6.425	-6.425	-6.425		
6602						SANATATE	9.398.000	9.048.000	4.993.450	1.574.000	1.505.218	1.327.868	603.568	724.300	
			70			CHELTUIELI DE CAPITAL	9.398.000	9.048.000	4.993.450	1.574.000	1.505.218	1.327.868	603.568	724.300	
			71			TITLUL XV ACTIVE NEFINANCIARE	9.398.000	9.048.000	4.993.450	1.574.000	1.505.218	1.327.868	603.568	724.300	
			71	01		Active fixe	9.398.000	9.048.000	4.993.450	1.574.000	1.505.218	1.327.868	603.568	724.300	
			71	01	01	Constructii	6.127.000	6.127.000	3.672.450	604.000	1.042.268	1.042.268	496.468	545.800	
			71	01	30	Alte active fixe (inclusiv reparatii capitale)	3.271.000	2.921.000	1.321.000	970.000	462.950	285.600	107.100	178.500	
6702						CULTURA, RECREERE SI RELIGIE	319.976.000	317.729.000	194.093.000	116.396.000	73.640.841	73.640.841	71.081.674	2.559.167	58.386.733
			01			CHELTUIELI CURENTE	99.060.000	97.823.000	99.060.000	59.551.000	45.999.435	45.999.435	45.999.435		47.202.471
			10			TITLUL I CHELTUIELI DE PERSONAL	19.805.000	19.805.000	19.805.000	10.060.000	9.983.303	9.983.303	9.983.303		10.275.868
			10	01		Cheltuieli salariale in bani	19.000.000	19.000.000	19.000.000	9.475.000	9.412.965	9.412.965	9.412.965		9.698.980
			10	01	01	Salarii de baza	17.515.000	17.515.000	17.515.000	8.713.000	8.713.000	8.713.000	8.713.000		8.982.012
			10	01	17	Indemnizatii de hrana	940.000	940.000	940.000	470.000	469.811	469.811	469.811		471.788
			10	01	30	Alte drepturi salariale in bani	545.000	545.000	545.000	292.000	230.154	230.154	230.154		245.180
			10	02		Cheltuieli salariale in natura	370.000	370.000	370.000	370.000	360.814	360.814	360.814		360.814
			10	02	06	Vouchere de vacanta	370.000	370.000	370.000	370.000	360.814	360.814	360.814		360.814
			10	03		Contributii	435.000	435.000	435.000	215.000	209.524	209.524	209.524		216.074
			10	03	07	Contributia asiguratorie pentru munca	435.000	435.000	435.000	215.000	209.524	209.524	209.524		216.074
			20			TITLUL II BUNURI SI SERVICII	71.870.000	71.870.000	71.870.000	43.543.000	32.037.882	32.037.882	32.037.882		33.838.353
			20	01		Bunuri si servicii	64.402.000	64.402.000	64.402.000	39.330.000	29.462.973	29.462.973	29.462.973		31.563.508

Capi- tol	Sub- capi- tol	Pa- ra- graf	Gru- pa / Titlu	Ar- ti- col	Ali- ne- at	Denumire indicator	Credite de angajament		Credite bugetare		Angajamente bugetare	Angajamente legale	Plati efectuate	Angajamente legale de platit	Cheltuieli efective
							aprobate la finele perioadei de raportare	trimestriale cumulate	aprobate la finele perioadei de raportare	trimestriale cumulate					
A						B	1	2	3	4	5	6	7	8=6-7	9
			20	01	03	Incalzit, iluminat si forta motrica	2.200.000	2.200.000	2.200.000	1.400.000	1.367.872	1.367.872	1.367.872		1.469.836
			20	01	04	Apa, canal si salubritate	4.100.000	4.100.000	4.100.000	2.300.000	1.427.597	1.427.597	1.427.597		1.427.597
			20	01	05	Carburanti si lubrifianti	4.500.000	4.500.000	4.500.000	2.500.000	1.373.851	1.373.851	1.373.851		1.505.804
			20	01	06	Piese de schimb	800.000	800.000	800.000	400.000	245.344	245.344	245.344		335.276
			20	01	08	Posta, telecomunicatii, radio, tv, internet	60.000	60.000	60.000	30.000	27.671	27.671	27.671		27.671
			20	01	09	Materiale si prestari de servicii cu caracter functional	5.242.000	5.242.000	5.242.000	3.200.000	2.342.629	2.342.629	2.342.629		2.613.619
			20	01	30	Alte bunuri si servicii pentru intretinere si functionare	47.500.000	47.500.000	47.500.000	29.500.000	22.678.009	22.678.009	22.678.009		24.183.705
			20	02		Reparatii curente	400.000	400.000	400.000	200.000	94.665	94.665	94.665		94.665
			20	05		Bunuri de natura obiectelor de inventar	2.000.000	2.000.000	2.000.000	1.000.000	427.283	427.283	427.283		98.616
			20	05	30	Alte obiecte de inventar	2.000.000	2.000.000	2.000.000	1.000.000	427.283	427.283	427.283		98.616
			20	13		Pregatire profesionala	25.000	25.000	25.000	25.000					
			20	14		Protectia muncii	2.160.000	2.160.000	2.160.000	1.105.000	793.887	793.887	793.887		805.227
			20	30		Alte cheltuieli	2.883.000	2.883.000	2.883.000	1.883.000	1.259.074	1.259.074	1.259.074		1.276.337
			20	30	03	Prime de asigurare non-viata	650.000	650.000	650.000	450.000	260.544	260.544	260.544		260.544
			20	30	30	Alte cheltuieli cu bunuri si servicii	2.233.000	2.233.000	2.233.000	1.433.000	998.530	998.530	998.530		1.015.793
			51			TITLUL VI TRANSFERURI INTRE UNITATI ALE ADMINISTRATIEI PUBLICE	4.935.000	3.698.000	4.935.000	3.698.000	2.078.041	2.078.041	2.078.041		2.078.041
			51	01		Transferuri curente	4.930.000	3.693.000	4.930.000	3.693.000	2.073.041	2.073.041	2.073.041		2.073.041
			51	01	01	Transferuri catre institutiile publice	4.930.000	3.693.000	4.930.000	3.693.000	2.073.041	2.073.041	2.073.041		2.073.041
			51	02		Transferuri de capital	5.000	5.000	5.000	5.000	5.000	5.000	5.000		5.000
			51	02	29	Alte transferuri de capital catre instituti publice	5.000	5.000	5.000	5.000	5.000	5.000	5.000		5.000
			59			TITLUL XI ALTE CHELTUIELI	2.450.000	2.450.000	2.450.000	2.250.000	1.900.209	1.900.209	1.900.209		1.010.209

Capi- tol	Sub- capi- tol	Pa- ra- graf	Gru- pa / Titlu	Ar- ti- col	Ali- ne- at	Denumire indicator	Credite de angajament		Credite bugetare		Angajamente bugetare	Angajamente legale	Plati efectuate	Angajamente legale de platit	Cheltuieli efective
							aprobate la finele perioadei de raportare	trimestriale cumulate	aprobate la finele perioadei de raportare	trimestriale cumulate					
A						B	1	2	3	4	5	6	7	8=6-7	9
			59	12		Sustinerea cultelor	2.000.000	2.000.000	2.000.000	2.000.000	1.690.000	1.690.000	1.690.000		800.000
			59	40		Sume aferente persoanelor cu handicap neincadrate	450.000	450.000	450.000	250.000	210.209	210.209	210.209		210.209
			70			CHELTUIELI DE CAPITAL	215.216.000	214.206.000	89.333.000	53.445.000	25.269.593	25.269.593	22.710.426	2.559.167	11.184.262
			71			TITLUL XV ACTIVE NEFINANCIARE	215.216.000	214.206.000	89.333.000	53.445.000	25.269.593	25.269.593	22.710.426	2.559.167	11.184.262
			71	01		Active fixe	215.216.000	214.206.000	89.333.000	53.445.000	25.269.593	25.269.593	22.710.426	2.559.167	11.184.262
			71	01	01	Constructii	167.328.000	167.318.000	48.465.000	27.255.000	13.721.078	13.721.078	13.711.082	9.996	8.680.515
			71	01	02	Masini, echipamente si mijloace de transport	4.197.000	4.197.000	4.197.000	3.023.000	2.568.871	2.568.871	2.568.871		1.540.109
			71	01	03	Mobilier, aparatura birotica si alte active corporale	300.000	300.000	300.000	150.000					959.405
			71	01	30	Alte active fixe (inclusiv reparatii capitale)	43.391.000	42.391.000	36.371.000	23.017.000	8.979.644	8.979.644	6.430.473	2.549.171	4.233
			79			OPERATIUNI FINANCIARE	5.700.000	5.700.000	5.700.000	3.400.000	2.690.686	2.690.686	2.690.686		
			81			TITLUL XIX RAMBURSARI DE CREDITE	5.700.000	5.700.000	5.700.000	3.400.000	2.690.686	2.690.686	2.690.686		
			81	02		Rambursari de credite interne	5.700.000	5.700.000	5.700.000	3.400.000	2.690.686	2.690.686	2.690.686		
			81	02	01	Rambursari de credite interne garantate	5.700.000	5.700.000	5.700.000	3.400.000	2.690.686	2.690.686	2.690.686		
			84			PLATI EFECTUATE IN ANII PRECEDENTI SI RECUPERATE IN ANUL CURENT					-318.873	-318.873	-318.873		
			85			Titlul XXI PLATI EFECTUATE IN ANII PRECEDENTI SI RECUPERATE IN ANUL CURENT					-318.873	-318.873	-318.873		
			85	01		Plati efectuate in anii precedenti si recuperate in anul curent					-318.873	-318.873	-318.873		
			85	01	01	Plati efectuate in anii precedenti si recuperate in anul curent (SF)					-87.016	-87.016	-87.016		

Capi- tol	Sub- capi- tol	Pa- ra- graf	Gru- pa / Titlu	Ar- ti- col	Ali- ne- at	Denumire indicator	Credite de angajament		Credite bugetare		Angajamente bugetare	Angajamente legale	Plati efectuate	Angajamente legale de platit	Cheltuieli efective
							aprobate la finele perioadei de raportare	trimestriale cumulate	aprobate la finele perioadei de raportare	trimestriale cumulate					
A						B	1	2	3	4	5	6	7	8=6-7	9
			85	01	02	Plati efectuate in anii precedenti si recuperate in anul curent (SD)					-231.857	-231.857	-231.857		
6802						ASIGURARI SI ASISTENTA SOCIALA	323.872.000	233.201.000	323.142.000	232.471.000	232.664.364	232.664.364	146.890.349	85.774.015	178.262.023
			01			CHELTUIELI CURENTE	298.177.000	207.506.000	298.177.000	207.506.000	207.506.000	207.506.000	143.814.571	63.691.429	174.342.381
			10			TITLUL I CHELTUIELI DE PERSONAL	142.677.000	88.990.000	142.677.000	88.990.000	88.990.000	88.990.000	68.756.994	20.233.006	68.203.048
			10	01		Cheltuieli salariale in bani	137.050.000	84.666.000	137.050.000	84.666.000	84.666.000	84.666.000	65.683.250	18.982.750	65.139.197
			10	01	01	Salarii de baza	113.293.000	69.954.000	113.293.000	69.954.000	69.954.000	69.954.000	55.479.121	14.474.879	54.602.951
			10	01	05	Sporuri pentru conditii de munca	17.011.000	10.770.000	17.011.000	10.770.000	10.770.000	10.770.000	7.071.895	3.698.105	7.477.094
			10	01	06	Alte sporuri	90.000	45.000	90.000	45.000	45.000	45.000	37.501	7.499	31.507
			10	01	17	Indemnizatii de hrana	6.656.000	3.897.000	6.656.000	3.897.000	3.897.000	3.897.000	3.094.733	802.267	3.027.645
			10	02		Cheltuieli salariale in natura	2.464.000	2.464.000	2.464.000	2.464.000	2.464.000	2.464.000	1.609.716	854.284	1.609.716
			10	02	06	Vouchere de vacanta	2.464.000	2.464.000	2.464.000	2.464.000	2.464.000	2.464.000	1.609.716	854.284	1.609.716
			10	03		Contributii	3.163.000	1.860.000	3.163.000	1.860.000	1.860.000	1.860.000	1.464.028	395.972	1.454.135
			10	03	07	Contributia asiguratorie pentru munca	3.163.000	1.860.000	3.163.000	1.860.000	1.860.000	1.860.000	1.464.028	395.972	1.454.135
			20			TITLUL II BUNURI SI SERVICII	37.607.000	29.416.000	37.607.000	29.416.000	29.416.000	29.416.000	22.066.758	7.349.242	54.746.591
			20	01		Bunuri si servicii	21.898.000	16.037.000	21.898.000	16.037.000	16.037.000	16.037.000	13.331.836	2.705.164	37.157.955
			20	01	01	Furnituri de birou	250.000	185.000	250.000	185.000	185.000	185.000	171.381	13.619	90.735
			20	01	02	Materiale pentru curatenie	842.000	620.000	842.000	620.000	620.000	620.000	403.476	216.524	862.920
			20	01	03	Incalzit, iluminat si forta motrica	3.790.000	2.900.000	3.790.000	2.900.000	2.900.000	2.900.000	2.089.397	810.603	2.089.397
			20	01	04	Apa, canal si salubritate	800.000	570.000	800.000	570.000	570.000	570.000	307.928	262.072	307.928
			20	01	05	Carburanti si lubrifianti	245.000	170.000	245.000	170.000	170.000	170.000	96.645	73.355	96.645
			20	01	07	Transport	200.000	150.000	200.000	150.000	150.000	150.000	20.343	129.657	20.263
			20	01	08	Posta, telecomunicatii, radio, tv, internet	400.000	250.000	400.000	250.000	250.000	250.000	159.690	90.310	159.690
			20	01	09	Materiale si prestari de servicii cu caracter functional	3.593.000	2.440.000	3.593.000	2.440.000	2.440.000	2.440.000	1.360.501	1.079.499	1.396.844

Capi- tol	Sub- capi- tol	Pa- ra- graf	Gru- pa / Titlu	Ar- ti- col	Ali- ne- at	Denumire indicator	Credite de angajament		Credite bugetare		Angajamente bugetare	Angajamente legale	Plati efectuate	Angajamente legale de platit	Cheltuieli efective
							aprobate la finele perioadei de raportare	trimestriale cumulate	aprobate la finele perioadei de raportare	trimestriale cumulate					
A						B	1	2	3	4	5	6	7	8=6-7	9
			20	01	30	Alte bunuri si servicii pentru intretinere si functionare	11.778.000	8.752.000	11.778.000	8.752.000	8.752.000	8.752.000	8.722.475	29.525	32.133.533
			20	02		Reparatii curente	6.045.000	6.045.000	6.045.000	6.045.000	6.045.000	6.045.000	2.916.901	3.128.099	3.097.130
			20	03		Hrana	6.125.000	4.600.000	6.125.000	4.600.000	4.600.000	4.600.000	3.902.805	697.195	13.182.397
			20	03	01	Hrana pentru oameni	6.125.000	4.600.000	6.125.000	4.600.000	4.600.000	4.600.000	3.902.805	697.195	13.182.397
			20	04		Medicamente si materiale sanitare	1.144.000	839.000	1.144.000	839.000	839.000	839.000	422.867	416.133	401.261
			20	04	01	Medicamente	650.000	495.000	650.000	495.000	495.000	495.000	306.609	188.391	279.327
			20	04	02	Materiale sanitare	494.000	344.000	494.000	344.000	344.000	344.000	116.258	227.742	121.934
			20	05		Bunuri de natura obiectelor de inventar	845.000	845.000	845.000	845.000	845.000	845.000	564.533	280.467	881
			20	05	30	Alte obiecte de inventar	845.000	845.000	845.000	845.000	845.000	845.000	564.533	280.467	881
			20	13		Pregatire profesionala	300.000	200.000	300.000	200.000	200.000	200.000	199.402	598	209.852
			20	14		Protectia muncii	50.000	50.000	50.000	50.000	50.000	50.000	16.839	33.161	16.839
			20	30		Alte cheltuieli	1.200.000	800.000	1.200.000	800.000	800.000	800.000	711.575	88.425	680.276
			20	30	30	Alte cheltuieli cu bunuri si servicii	1.200.000	800.000	1.200.000	800.000	800.000	800.000	711.575	88.425	680.276
			40			TITLUL IV SUBVENTII	5.171.000	4.171.000	5.171.000	4.171.000	4.171.000	4.171.000	2.264.185	1.906.815	2.264.185
			40	30		Alte subventii	5.171.000	4.171.000	5.171.000	4.171.000	4.171.000	4.171.000	2.264.185	1.906.815	2.264.185
			57			TITLUL VIII ASISTENTA SOCIALA	100.214.000	73.224.000	100.214.000	73.224.000	73.224.000	73.224.000	48.466.627	24.757.373	48.468.358
			57	02		Ajutoare sociale	100.214.000	73.224.000	100.214.000	73.224.000	73.224.000	73.224.000	48.466.627	24.757.373	48.468.358
			57	02	01	Ajutoare sociale in numerar	93.746.000	69.156.000	93.746.000	69.156.000	69.156.000	69.156.000	46.636.269	22.519.731	46.638.127
			57	02	02	Ajutoare sociale in natura	6.468.000	4.068.000	6.468.000	4.068.000	4.068.000	4.068.000	1.830.358	2.237.642	1.830.231
			58			TITLUL X PROIECTE CU FINANTARE DIN FONDURI EXTERNE NERAMBURSABILE CADRULUI FINANCIAR 2014-2020	12.103.000	11.300.000	12.103.000	11.300.000	11.300.000	11.300.000	2.107.766	9.192.234	660.199
			58	01		Programe din Fondul European de Dezvoltare Regionala (FEDR)	9.868.000	9.868.000	9.868.000	9.868.000	9.868.000	9.868.000	1.447.954	8.420.046	
			58	01	01	Finantarea nationala	560.000	560.000	560.000	560.000	560.000	560.000	120.862	439.138	

Capi- tol	Sub- capi- tol	Pa- ra- graf	Gru- pa / Titlu	Ar- ti- col	Ali- ne- at	Denumire indicator	Credite de angajament		Credite bugetare		Angajamente bugetare	Angajamente legale	Plati efectuate	Angajamente legale de platit	Cheltuieli efective
							aprobat la finele perioadei de raportare	trimestriale cumulate	aprobat la finele perioadei de raportare	trimestriale cumulate					
A						B	1	2	3	4	5	6	7	8=6-7	9
						IN ANUL CURENT			-730.000	-730.000	-536.636	-536.636	-536.636		
						85 01 Plati efectuate in anii precedenti si recuperate in anul curent			-730.000	-730.000	-536.636	-536.636	-536.636		
						85 01 01 Plati efectuate in anii precedenti si recuperate in anul curent (SF)			-730.000	-730.000	-536.636	-536.636	-536.636		
7000	02					Partea IV-a SERVICII SI DEZVOLTARE PUBLICA, LOCUINTE, MEDIU SI APE	1.060.093.350	927.159.350	687.267.200	541.118.200	311.982.417	201.737.542	133.795.257	67.942.285	66.288.329
7002					LOCUINTE, SERVICII SI DEZVOLTARE PUBLICA	626.446.200	594.105.200	317.446.000	272.310.000	158.189.663	141.990.280	74.208.645	67.781.635	16.430.144	
						01 CHELTUIELI CURENTE	184.548.200	181.247.200	184.548.000	171.905.000	45.978.814	25.611.426	13.886.439	11.724.987	14.030.526
						10 TITLUL I CHELTUIELI DE PERSONAL	11.099.000	11.099.000	11.099.000	5.671.000	5.627.913	5.627.913	5.627.913	5.772.217	
						10 01 Cheltuieli salariale in bani	10.704.000	10.704.000	10.704.000	5.408.000	5.383.306	5.383.306	5.383.306	5.524.144	
						10 01 01 Salarii de baza	10.182.000	10.182.000	10.182.000	5.130.000	5.130.000	5.130.000	5.130.000	5.269.260	
						10 01 17 Indemnizatii de hrana	357.000	357.000	357.000	177.000	172.453	172.453	172.453	172.487	
						10 01 30 Alte drepturi salariale in bani	165.000	165.000	165.000	101.000	80.853	80.853	80.853	82.397	
						10 02 Cheltuieli salariale in natura	137.000	137.000	137.000	137.000	124.339	124.339	124.339	124.339	
						10 02 06 Vouchere de vacanta	137.000	137.000	137.000	137.000	124.339	124.339	124.339	124.339	
						10 03 Contributii	258.000	258.000	258.000	126.000	120.268	120.268	120.268	123.734	
						10 03 07 Contributia asiguratorie pentru munca	258.000	258.000	258.000	126.000	120.268	120.268	120.268	123.734	
						20 TITLUL II BUNURI SI SERVICII	8.225.000	8.225.000	8.225.000	4.311.000	2.448.526	2.448.526	2.448.526	2.448.309	
						20 01 Bunuri si servicii	2.590.000	2.590.000	2.590.000	1.416.000	877.976	877.976	877.976	861.808	
						20 01 01 Furnituri de birou	140.000	140.000	140.000	70.000	68.502	68.502	68.502	68.746	
						20 01 02 Materiale pentru curatenie	140.000	140.000	140.000	70.000	57.544	57.544	57.544	72.382	
						20 01 03 Incalzit, iluminat si forta motrica	330.000	330.000	330.000	210.000	143.494	143.494	143.494	151.157	
						20 01 04 Apa, canal si salubritate	10.000	10.000	10.000	6.000	1.707	1.707	1.707	2.170	
						20 01 08 Posta, telecomunicatii, radio, tv, internet	320.000	320.000	320.000	160.000	95.877	95.877	95.877	106.485	

Capi- tol	Sub- capi- tol	Pa- ra- graf	Gru- pa / Titlu	Ar- ti- col	Ali- ne- at	Denumire indicator	Credite de angajament		Credite bugetare		Angajamente bugetare	Angajamente legale	Plati efectuate	Angajamente legale de platit	Cheltuieli efective
							aprobat la finele perioadei de raportare	trimestriale cumulate	aprobat la finele perioadei de raportare	trimestriale cumulate					
A						B	1	2	3	4	5	6	7	8=6-7	9
			20	01	09	Materiale si prestari de servicii cu caracter functional	200.000	200.000	200.000	100.000	64.706	64.706	64.706		14.722
			20	01	30	Alte bunuri si servicii pentru intretinere si functionare	1.450.000	1.450.000	1.450.000	800.000	446.146	446.146	446.146		446.146
			20	02		Reparatii curente	100.000	100.000	100.000	100.000					
			20	05		Bunuri de natura obiectelor de inventar	300.000	300.000	300.000	150.000	117.867	117.867	117.867		
			20	05	30	Alte obiecte de inventar	300.000	300.000	300.000	150.000	117.867	117.867	117.867		
			20	06		Deplasari, detasari, transferari	80.000	80.000	80.000	80.000	11.300	11.300	11.300		11.275
			20	06	01	Deplasari interne, detasari, transferari	20.000	20.000	20.000	20.000					
			20	06	02	Deplasari in strainatate	60.000	60.000	60.000	60.000	11.300	11.300	11.300		11.275
			20	12		Consultanta si expertiza	500.000	500.000	500.000	250.000	203.889	203.889	203.889		249.274
			20	13		Pregatire profesionala	75.000	75.000	75.000	25.000					
			20	14		Protectia muncii	580.000	580.000	580.000	290.000	230.926	230.926	230.926		201.590
			20	30		Alte cheltuieli	4.000.000	4.000.000	4.000.000	2.000.000	1.006.568	1.006.568	1.006.568		1.124.362
			20	30	30	Alte cheltuieli cu bunuri si servicii	4.000.000	4.000.000	4.000.000	2.000.000	1.006.568	1.006.568	1.006.568		1.124.362
			51			TITLUL VI TRANSFERURI INTRE UNITATI ALE ADMINISTRATIEI PUBLICE	32.674.000	29.373.000	32.674.000	29.373.000	5.810.000	5.810.000	5.810.000		5.810.000
			51	01		Transferuri curente	1.810.000	1.810.000	1.810.000	1.810.000	1.810.000	1.810.000	1.810.000		1.810.000
			51	01	01	Transferuri catre institutiile publice	1.810.000	1.810.000	1.810.000	1.810.000	1.810.000	1.810.000	1.810.000		1.810.000
			51	02		Transferuri de capital	30.864.000	27.563.000	30.864.000	27.563.000	4.000.000	4.000.000	4.000.000		4.000.000
			51	02	29	Alte transferuri de capital catre institutiile publice	30.864.000	27.563.000	30.864.000	27.563.000	4.000.000	4.000.000	4.000.000		4.000.000
			61			Titlul XIII PROIECTE CU FINANTARE DIN SUMELE AFERENTE COMPONENTEI DE IMPRUMUT A PNRR	132.550.200	132.550.200	132.550.000	132.550.000	32.092.375	11.724.987		11.724.987	
			61	01		Fonduri europene nerambursabile	61.196.200	61.196.200	61.196.000	61.196.000	8.236.804	3.711.646		3.711.646	

Capi- tol	Sub- capi- tol	Pa- ra- graf	Gru- pa / Titlu	Ar- ti- col	Ali- ne- at	Denumire indicator	Credite de angajament		Credite bugetare		Angajamente bugetare	Angajamente legale	Plati efectuate	Angajamente legale de platit	Cheltuieli efective
							aprobrate la finele perioadei de raportare	trimestriale cumulate	aprobrate la finele perioadei de raportare	trimestriale cumulate					
A						B	1	2	3	4	5	6	7	8=6-7	9
						IN ANUL CURENT					-12	-12	-12		
						85 01 Plati efectuate in anii precedenti si recuperate in anul curent					-12	-12	-12		
						85 01 01 Plati efectuate in anii precedenti si recuperate in anul curent (SF)					-12	-12	-12		
7402						PROTECTIA MEDIULUI	433.647.150	333.054.150	369.821.200	268.808.200	153.792.754	59.747.262	59.586.612	160.650	49.858.185
						01 CHELTUIELI CURENTE	363.783.500	263.190.500	363.783.550	263.190.550	154.256.217	60.050.075	60.050.075		49.858.185
						10 TITLUL I CHELTUIELI DE PERSONAL	100.000	100.000	100.000	100.000					
						10 01 Cheltuieli salariale in bani	78.000	78.000	78.000	78.000					
						10 01 01 Salarii de baza	73.000	73.000	73.000	73.000					
						10 01 17 Indemnizatii de hrana	5.000	5.000	5.000	5.000					
						10 02 Cheltuieli salariale in natura	20.000	20.000	20.000	20.000					
						10 02 06 Vouchere de vacanta	20.000	20.000	20.000	20.000					
						10 03 Contributii	2.000	2.000	2.000	2.000					
						10 03 07 Contributia asiguratorie pentru munca	1.000	1.000	1.000	1.000					
						10 03 08 Contributii platite de angajator in numele angajatului	1.000	1.000	1.000	1.000					
						20 TITLUL II BUNURI SI SERVICII	103.900.000	55.900.000	103.900.000	55.900.000	54.526.424	54.526.424	54.526.424		44.339.125
						20 01 Bunuri si servicii	103.000.000	55.000.000	103.000.000	55.000.000	54.526.424	54.526.424	54.526.424		44.339.125
						20 01 09 Materiale si prestari de servicii cu caracter functional	103.000.000	55.000.000	103.000.000	55.000.000	54.526.424	54.526.424	54.526.424		44.339.125
						20 04 Medicamente si materiale sanitare	200.000	200.000	200.000	200.000					
						20 04 01 Medicamente	50.000	50.000	50.000	50.000					
						20 04 02 Materiale sanitare	100.000	100.000	100.000	100.000					
						20 04 04 Dezinfectanti	50.000	50.000	50.000	50.000					
						20 30 Alte cheltuieli	700.000	700.000	700.000	700.000					

Capi- tol	Sub- capi- tol	Pa- ra- graf	Gru- pa / Titlu	Ar- ti- col	Ali- ne- at	Denumire indicator	Credite de angajament		Credite bugetare		Angajamente bugetare	Angajamente legale	Plati efectuate	Angajamente legale de platit	Cheltuieli efective
							aprobat la finele perioadei de raportare	trimestriale cumulate	aprobat la finele perioadei de raportare	trimestriale cumulate					
A						B	1	2	3	4	5	6	7	8=6-7	9
			20	30	30	Alte cheltuieli cu bunuri si servicii	700.000	700.000	700.000	700.000					
			51			TITLUL VI TRANSFERURI INTRE UNITATI ALE ADMINISTRATIEI PUBLICE	97.895.000	45.302.000	97.895.000	45.302.000	4.911.710	4.911.710	4.911.710		4.911.710
			51	01		Transferuri curente	20.795.000	8.732.000	20.795.000	8.732.000	4.492.510	4.492.510	4.492.510		4.492.510
			51	01	01	Transferuri catre institutiile publice	20.795.000	8.732.000	20.795.000	8.732.000	4.492.510	4.492.510	4.492.510		4.492.510
			51	02		Transferuri de capital	77.100.000	36.570.000	77.100.000	36.570.000	419.200	419.200	419.200		419.200
			51	02	29	Alte transferuri de capital catre instituti publice	77.100.000	36.570.000	77.100.000	36.570.000	419.200	419.200	419.200		419.200
			55			TITLUL VII ALTE TRANSFERURI	9.397.500	9.397.500	9.397.550	9.397.550	397.546	397.546	397.546		397.546
			55	01		A. Transferuri interne	9.397.500	9.397.500	9.397.550	9.397.550	397.546	397.546	397.546		397.546
			55	01	42	Transferuri din bugetul local catre asociatiile de dezvoltare intercomuni- tate	397.500	397.500	397.550	397.550	397.546	397.546	397.546		397.546
			55	01	84	Sume reprezentand stimulente pentru casarea autovehiculelor uzate	9.000.000	9.000.000	9.000.000	9.000.000					
			58			TITLUL X PROIECTE CU FINANTARE DIN FONDURI EXTERNE NERAMBURSABILE CADRULUI FINANCIAR 2014-2020	130.378.000	130.378.000	130.378.000	130.378.000	94.420.537	214.395	214.395		209.804
			58	03		Programe din Fondul de Coeziune(FC)	130.378.000	130.378.000	130.378.000	130.378.000	94.420.537	214.395	214.395		209.804
			58	03	01	Finantarea nationala	13.166.000	13.166.000	13.166.000	13.166.000	11.330.463	25.726	25.726		25.174
			58	03	02	Finantarea externa nerambursabila	74.604.000	74.604.000	74.604.000	74.604.000	64.205.966	145.790	145.790		142.667
			58	03	03	Cheltuieli neeligibile	42.608.000	42.608.000	42.608.000	42.608.000	18.884.108	42.879	42.879		41.963
			60			Titlul XII PROIECTE CU FINANTARE DIN SUMELE REPREZENTAND ASISTENTA FINANCIARA NERAMBURSABILA AFERENTA PNRR	6.444.000	6.444.000	6.444.000	6.444.000					

Capi- tol	Sub- capi- tol	Pa- ra- graf	Gru- pa / Titlu	Ar- ti- col	Ali- ne- at	Denumire indicator	Credite de angajament		Credite bugetare		Angajamente bugetare	Angajamente legale	Plati efectuate	Angajamente legale de platit	Cheltuieli efective
							aprobate la finele perioadei de raportare	trimestriale cumulate	aprobate la finele perioadei de raportare	trimestriale cumulate					
A						B	1	2	3	4	5	6	7	8=6-7	9
			60	01		Fonduri europene nerambursabile	5.415.000	5.415.000	5.415.000	5.415.000					
			60	03		Sume aferente TVA	1.029.000	1.029.000	1.029.000	1.029.000					
			61			Titlul XIII PROIECTE CU FINANTARE DIN SUMELE AFERENTE COMPONENTEI DE IMPRUMUT A PNRR	15.669.000	15.669.000	15.669.000	15.669.000					
			61	01		Fonduri europene nerambursabile	13.167.000	13.167.000	13.167.000	13.167.000					
			61	03		Sume aferente TVA	2.502.000	2.502.000	2.502.000	2.502.000					
			70			CHELTUIELI DE CAPITAL	69.863.650	69.863.650	6.037.650	5.617.650		160.650		160.650	
			71			TITLUL XV ACTIVE NEFINANCIARE	69.863.450	69.863.450	6.037.450	5.617.450		160.650		160.650	
			71	01		Active fixe	69.863.450	69.863.450	6.037.450	5.617.450		160.650		160.650	
			71	01	01	Constructii	65.738.000	65.738.000	3.665.000	3.665.000					
			71	01	30	Alte active fixe (inclusiv reparatii capitale)	4.125.450	4.125.450	2.372.450	1.952.450		160.650		160.650	
			72			TITLUL XVI ACTIVE FINANCIARE	200	200	200	200					
			72	01		Active financiare	200	200	200	200					
			72	01	01	Participare la capitalul social al societatilor comerciale	200	200	200	200					
			84			PLATI EFECTUATE IN ANII PRECEDENTI SI RECUPERATE IN ANUL CURENT					-463.463	-463.463	-463.463		
			85			Titlul XXI PLATI EFECTUATE IN ANII PRECEDENTI SI RECUPERATE IN ANUL CURENT					-463.463	-463.463	-463.463		
			85	01		Plati efectuate in anii precedenti si recuperate in anul curent					-463.463	-463.463	-463.463		
			85	01	01	Plati efectuate in anii precedenti si recuperate in anul curent (SF)					-463.463	-463.463	-463.463		

Capi- tol	Sub- capi- tol	Pa- ra- graf	Gru- pa / Titlu	Ar- ti- col	Ali- ne- at	Denumire indicator	Credite de angajament		Credite bugetare		Angajamente bugetare	Angajamente legale	Plati efectuate	Angajamente legale de platit	Cheltuieli efective
							aprobate la finele perioadei de raportare	trimestriale cumulate	aprobate la finele perioadei de raportare	trimestriale cumulate					
A						B	1	2	3	4	5	6	7	8=6-7	9
8000	02					Partea V-a ACTIUNI ECONOMICE	572.251.200	572.251.200	195.124.200	95.572.200	108.692.827	203.033.563	38.066.667	164.966.896	5.806.754
8402						TRANSPORTURI	572.251.000	572.251.000	195.124.000	95.572.000	108.692.827	203.033.563	38.066.667	164.966.896	5.806.754
		01				CHELTUIELI CURENTE	21.074.000	21.074.000	21.074.000	13.341.000	5.803.983	5.803.983	5.803.983		5.641.700
		10				TITLUL I CHELTUIELI DE PERSONAL	1.964.000	1.964.000	1.964.000	1.091.000	1.026.751	1.026.751	1.026.751		1.050.631
		10	01			Cheltuieli salariale in bani	1.880.000	1.880.000	1.880.000	1.028.000	973.730	973.730	973.730		997.231
		10	01	01		Salarii de baza	1.703.000	1.703.000	1.703.000	938.000	906.398	906.398	906.398		929.202
		10	01	17		Indemnizatii de hrana	96.000	96.000	96.000	46.000	40.681	40.681	40.681		40.282
		10	01	30		Alte drepturi salariale in bani	81.000	81.000	81.000	44.000	26.651	26.651	26.651		27.747
		10	02			Cheltuieli salariale in natura	41.000	41.000	41.000	41.000	31.900	31.900	31.900		31.900
		10	02	06		Vouchere de vacanta	41.000	41.000	41.000	41.000	31.900	31.900	31.900		31.900
		10	03			Contributii	43.000	43.000	43.000	22.000	21.121	21.121	21.121		21.500
		10	03	07		Contributia asiguratorie pentru munca	43.000	43.000	43.000	22.000	21.121	21.121	21.121		21.500
		20				TITLUL II BUNURI SI SERVICII	19.110.000	19.110.000	19.110.000	12.250.000	4.777.232	4.777.232	4.777.232		4.591.069
		20	01			Bunuri si servicii	12.040.000	12.040.000	12.040.000	7.960.000	4.458.354	4.458.354	4.458.354		4.304.642
		20	01	03		Incalzit, iluminat si forta motrica	220.000	220.000	220.000	130.000	129.949	129.949	129.949		129.949
		20	01	05		Carburanti si lubrifianti	860.000	860.000	860.000	430.000	155.306	155.306	155.306		230.092
		20	01	09		Materiale si prestari de servicii cu caracter functional	4.000.000	4.000.000	4.000.000	2.000.000	1.037.647	1.037.647	1.037.647		682.972
		20	01	30		Alte bunuri si servicii pentru intretinere si functionare	6.960.000	6.960.000	6.960.000	5.400.000	3.135.452	3.135.452	3.135.452		3.261.629
		20	02			Reparatii curente	5.690.000	5.690.000	5.690.000	3.600.000					
		20	05			Bunuri de natura obiectelor de inventar	120.000	120.000	120.000	60.000	22.950	22.950	22.950		
		20	05	30		Alte obiecte de inventar	120.000	120.000	120.000	60.000	22.950	22.950	22.950		
		20	14			Protectia muncii	260.000	260.000	260.000	130.000	72.923	72.923	72.923		63.771
		20	30			Alte cheltuieli	1.000.000	1.000.000	1.000.000	500.000	223.005	223.005	223.005		222.656
		20	30	30		Alte cheltuieli cu bunuri si servicii	1.000.000	1.000.000	1.000.000	500.000	223.005	223.005	223.005		222.656

Capi- tol	Sub- capi- tol	Pa- ra- graf	Gru- pa / Titlu	Ar- ti- col	Ali- ne- at	Denumire indicator	Credite de angajament		Credite bugetare		Angajamente bugetare	Angajamente legale	Plati efectuate	Angajamente legale de platit	Cheltuieli efective
							aprobate la finele perioadei de raportare	trimestriale cumulate	aprobate la finele perioadei de raportare	trimestriale cumulate					
A						B	1	2	3	4	5	6	7	8=6-7	9
			70			CHELTUIELI DE CAPITAL	551.177.000	551.177.000	174.050.000	82.231.000	102.892.471	197.233.207	32.266.311	164.966.896	165.054
			71			TITLUL XV ACTIVE NEFINANCIARE	551.177.000	551.177.000	174.050.000	82.231.000	102.892.471	197.233.207	32.266.311	164.966.896	165.054
			71	01		Active fixe	405.300.000	405.300.000	110.647.000	58.142.000	64.669.573	147.922.520	13.581.684	134.340.836	165.054
			71	01	01	Constructii	387.129.000	387.129.000	95.851.000	46.616.000	60.271.209	144.145.574	13.133.851	131.011.723	57.607
			71	01	02	Masini, echipamente si mijloace de transport	1.718.000	1.718.000	1.718.000	1.238.000	143.790	143.790	143.790		105.605
			71	01	03	Mobilier, aparatura birotica si alte active corporale	200.000	200.000	200.000	200.000					1.842
			71	01	30	Alte active fixe (inclusiv reparatii capitale)	16.253.000	16.253.000	12.878.000	10.088.000	4.254.574	3.633.156	304.043	3.329.113	
			71	03		Reparatii capitale aferente activelor fixe	145.877.000	145.877.000	63.403.000	24.089.000	38.222.898	49.310.687	18.684.627	30.626.060	
			84			TITLUL XV PLATI EFECTUATE IN ANII PRECEDENTI SI RECUPERATE IN ANUL CURENT					-3.627	-3.627	-3.627		
			85			Titlul XXI PLATI EFECTUATE IN ANII PRECEDENTI SI RECUPERATE IN ANUL CURENT					-3.627	-3.627	-3.627		
			85	01		Plati efectuate in anii precedenti si recuperate in anul curent					-3.627	-3.627	-3.627		
			85	01	01	Plati efectuate in anii precedenti si recuperate in anul curent (SF)					-3.627	-3.627	-3.627		
8702						ALTE ACTIUNI ECONOMICE	200	200	200	200					
			70			CHELTUIELI DE CAPITAL	200	200	200	200					
			72			TITLUL XVI ACTIVE FINANCIARE	200	200	200	200					
			72	01		Active financiare	200	200	200	200					

Capi- tol	Sub- capi- tol	Pa- ra- graf	Gru- pa / Titlu	Ar- ti- col	Ali- ne- at	Denumire indicator	Credite de angajament		Credite bugetare		Angajamente bugetare	Angajamente legale	Plati efectuate	Angajamente legale de platit	Cheltuieli efective
							aprobat la finele perioadei de raportare	trimestriale cumulate	aprobat la finele perioadei de raportare	trimestriale cumulate					
A						B	1	2	3	4	5	6	7	8=6-7	9
	72	01	01			Participare la capitalul social al societatilor comerciale	200	200	200	200					

Conducatorul institutiei,

Conducatorul compartimentului
financiar-contabil

MUNICIPIUL BUCURESTI

CONTUL DE EXECUTIE AL BUGETULUI LOCAL - CHELTUIELI
SECTIUNEA DE FUNCTIONARE
30.6.2023

Pag. 1 - lei-

Capi- tol	Sub- capi- tol	Pa- ra- graf	Gru- pa / Titlu	Ar- ti- col	Ali- ne- at	Denumire indicator	Credite de angajament		Credite bugetare		Angajamente bugetare	Angajamente legale	Plati efectuate	Angajamente legale de platit	Cheltuieli efective
							aprobate la finele perioadei de raportare	trimestriale cumulate	aprobate la finele perioadei de raportare	trimestriale cumulate					
A						B	1	2	3	4	5	6	7	8=6-7	9
5002						TOTAL CHELTUIELI	1.146.383.600	819.298.800	1.154.840.600	754.258.800	715.621.927	715.627.284	490.437.168	225.190.116	476.384.553
	01					CHELTUIELI CURENTE	1.063.683.600	765.598.800	1.073.683.600	704.251.800	638.121.097	638.126.454	454.964.905	183.161.549	474.251.837
	10					TITLUL I CHELTUIELI DE PERSONAL	281.511.000	186.777.200	281.511.000	170.731.200	189.332.875	189.332.875	124.503.648	64.829.227	125.335.987
	10	01				Cheltuieli salariale in bani	270.621.000	178.071.000	270.621.000	162.398.000	181.700.678	181.700.678	118.772.152	62.928.526	119.541.880
	10	01	01			Salarii de baza	224.942.000	147.269.000	224.942.000	132.650.000	153.761.394	153.761.394	98.749.981	55.011.413	99.059.275
	10	01	05			Sporuri pentru conditii de munca	19.218.000	12.272.000	19.218.000	12.272.000	12.258.048	12.258.048	7.462.869	4.795.179	8.004.268
	10	01	06			Alte sporuri	90.000	45.000	90.000	45.000	45.000	45.000	37.501	7.499	31.507
	10	01	11			Fond aferent platii cu ora	10.880.000	8.524.000	10.880.000	8.524.000	5.652.801	5.652.801	5.493.777	159.024	5.092.660
	10	01	12			Indemnizatii platite unor persoane din afara unitatii	1.005.000	453.000	1.005.000	453.000	1.002.000	1.002.000	381.774	620.226	377.421
	10	01	13			Drepturi de delegare	70.000	40.000	70.000	40.000	23.908	23.908	23.908		23.908
	10	01	17			Indemnizatii de hrana	11.224.000	7.090.000	11.224.000	6.390.000	7.145.694	7.145.694	4.854.717	2.290.977	4.857.451
	10	01	30			Alte drepturi salariale in bani	3.192.000	2.378.000	3.192.000	2.024.000	1.811.833	1.811.833	1.767.625	44.208	2.095.390
	10	02				Cheltuieli salariale in natura	4.246.000	4.246.000	4.246.000	4.246.000	4.133.531	4.133.531	3.102.887	1.030.644	3.100.672
	10	02	06			Vouchere de vacanta	4.246.000	4.246.000	4.246.000	4.246.000	4.133.531	4.133.531	3.102.887	1.030.644	3.100.672
	10	03				Contributii	6.644.000	4.460.200	6.644.000	4.087.200	3.498.666	3.498.666	2.628.609	870.057	2.693.435
	10	03	01			Contributii de asigurari sociale de stat	2.000	2.000	2.000	2.000	2.000	2.000		2.000	
	10	03	02			Contributii de asigurari de somaj	1.000	1.000	1.000	1.000	1.000	1.000		1.000	
	10	03	03			Contributii de asigurari sociale de sanatate	3.000	3.000	3.000	3.000	1.000	1.000		1.000	
	10	03	04			Contributii de asigurari pentru accidente de munca si boli profesionale	1.000	1.000	1.000	1.000	1.000	1.000		1.000	
	10	03	06			Contributii pentru concedii si indemnizatii	1.000	1.000	1.000	1.000	1.000	1.000		1.000	35.057
	10	03	07			Contributia asiguratorie pentru munca	6.545.000	4.450.000	6.545.000	4.077.000	3.492.250	3.492.250	2.628.193	864.057	2.658.046

Capi- tol	Sub- capi- tol	Pa- ra- graf	Gru- pa / Titlu	Ar- ti- col	Ali- ne- at	Denumire indicator	Credite de angajament		Credite bugetare		Angajamente bugetare	Angajamente legale	Plati efectuate	Angajamente legale de platit	Cheltuieli efective
							aprobate la finele perioadei de raportare	trimestriale cumulate	aprobate la finele perioadei de raportare	trimestriale cumulate					
A						B	1	2	3	4	5	6	7	8=6-7	9
			10	03	08	Contributii platite de angajator in numele angajatului	91.000	2.200	91.000	2.200	416	416	416		332
			20			TITLUL II BUNURI SI SERVICII	401.003.400	311.465.400	401.003.400	272.364.400	207.817.624	207.822.981	174.286.494	33.536.487	197.222.489
			20	01		Bunuri si servicii	306.081.000	233.636.500	306.081.000	203.310.500	161.827.582	161.832.939	146.690.248	15.142.691	162.600.851
			20	01	01	Furnituri de birou	5.013.000	4.112.000	5.013.000	4.042.000	1.919.246	1.919.246	1.585.877	333.369	722.049
			20	01	02	Materiale pentru curatenie	4.474.000	3.442.000	4.474.000	3.372.000	1.641.775	1.641.775	1.240.988	400.787	1.911.753
			20	01	03	Incalzit, iluminat si forta motrica	31.908.000	26.747.000	31.908.000	25.737.000	20.934.329	20.934.329	19.530.755	1.403.574	19.595.780
			20	01	04	Apa, canal si salubritate	8.686.000	7.535.000	8.686.000	5.731.000	3.649.821	3.649.821	3.242.077	407.744	3.278.462
			20	01	05	Carburanti si lubrifianti	5.925.000	5.739.500	5.925.000	3.309.500	1.784.533	1.784.533	1.711.178	73.355	1.904.396
			20	01	06	Piese de schimb	1.031.000	945.000	1.031.000	545.000	326.519	326.519	298.834	27.685	411.633
			20	01	07	Transport	980.000	772.000	980.000	772.000	368.933	368.933	238.820	130.113	208.855
			20	01	08	Posta, telecomunicatii, radio, tv, internet	4.135.000	3.023.000	4.135.000	2.833.000	1.465.187	1.465.187	1.293.303	171.884	1.313.318
			20	01	09	Materiale si prestari de servicii cu caracter functional	118.748.000	68.975.000	118.748.000	64.833.000	61.704.665	61.704.665	60.236.259	1.468.406	49.969.293
			20	01	30	Alte bunuri si servicii pentru intretinere si functionare	125.181.000	112.346.000	125.181.000	92.136.000	68.032.574	68.037.931	57.312.157	10.725.774	83.285.312
			20	02		Reparatii curente	30.190.000	29.218.000	30.190.000	26.928.000	16.963.372	16.963.372	7.985.832	8.977.540	8.096.759
			20	03		Hrana	10.761.000	8.706.000	10.761.000	8.706.000	5.821.782	5.821.782	5.055.787	765.995	14.187.352
			20	03	01	Hrana pentru oameni	10.761.000	8.706.000	10.761.000	8.706.000	5.821.782	5.821.782	5.055.787	765.995	14.187.352
			20	04		Medicamente si materiale sanitare	1.366.000	1.053.000	1.366.000	1.053.000	839.000	839.000	422.867	416.133	402.444
			20	04	01	Medicamente	705.000	548.000	705.000	548.000	495.000	495.000	306.609	188.391	280.166
			20	04	02	Materiale sanitare	595.000	445.000	595.000	445.000	344.000	344.000	116.258	227.742	122.237
			20	04	04	Dezinfectanti	66.000	60.000	66.000	60.000					41
			20	05		Bunuri de natura obiectelor de inventar	13.902.000	12.377.000	13.902.000	11.167.000	3.086.899	3.086.899	2.647.609	439.290	1.579.503
			20	05	01	Uniforme si echipament	201.000	200.000	201.000	200.000	23.034	23.034	11.587	11.447	2.836

Capi- tol	Sub- capi- tol	Pa- ra- graf	Gru- pa / Titlu	Ar- ti- col	Ali- ne- at	Denumire indicator	Credite de angajament		Credite bugetare		Angajamente bugetare	Angajamente legale	Plati efectuate	Angajamente legale de platit	Cheltuieli efective
							aprobat la finele perioadei de raportare	trimestriale cumulate	aprobat la finele perioadei de raportare	trimestriale cumulate					
A						B	1	2	3	4	5	6	7	8=6-7	9
			20	05	03	Lenjerie si accesorii de pat	366.000	288.000	366.000	288.000	11.700	11.700	11.700		30.170
			20	05	30	Alte obiecte de inventar	13.335.000	11.889.000	13.335.000	10.679.000	3.052.165	3.052.165	2.624.322	427.843	1.546.497
			20	06		Deplasari, detasari, transferari	577.000	332.000	577.000	332.000	54.379	54.379	46.528	7.851	46.763
			20	06	01	Deplasari interne, detasari, transferari	417.000	197.000	417.000	197.000	27.079	27.079	19.228	7.851	16.938
			20	06	02	Deplasari in strainatate	160.000	135.000	160.000	135.000	27.300	27.300	27.300		29.825
			20	09		Materiale de laborator	35.000	35.000	35.000	35.000					
			20	11		Carti, publicatii si materiale documentare	203.000	174.000	203.000	174.000	12.117	12.117	11.788	329	11.788
			20	12		Consultanta si expertiza	11.900.000	2.700.000	11.900.000	2.450.000	7.830.145	7.830.145	2.083.122	5.747.023	1.843.963
			20	13		Pregatire profesionala	2.061.000	1.526.000	2.061.000	1.476.000	406.075	406.075	391.061	15.014	373.282
			20	14		Protectia muncii	3.258.000	3.220.000	3.258.000	1.745.000	1.155.256	1.155.256	1.119.596	35.660	1.094.854
			20	24		Comisioane si alte costuri aferente imprumuturilor	1.000	1.000	1.000	1.000					491
			20	24	02	Comisioane si alte costuri aferente imprumuturilor interne	1.000	1.000	1.000	1.000					491
			20	25		Cheltuieli judiciare si extrajudiciare derivate din actiuni in reprezentarea intereselor statului, potrivit dispozitiilor legale	100.000	50.000	100.000	50.000	5.758	5.758	4.250	1.508	5.550
			20	30		Alte cheltuieli	20.568.400	18.436.900	20.568.400	14.936.900	9.815.259	9.815.259	7.827.806	1.987.453	6.978.889
			20	30	01	Reclama si publicitate	30.000	1.100	30.000	1.100	773	773	773		657
			20	30	02	Protocol si reprezentare	150.000	100.000	150.000	100.000	84.818	84.818	56.441	28.377	54.467
			20	30	03	Prime de asigurare non-viata	858.000	698.000	858.000	498.000	299.517	299.517	299.517		299.516
			20	30	04	Chirii	1.185.000	815.000	1.185.000	815.000	802.093	802.093	467.008	335.085	456.060
			20	30	30	Alte cheltuieli cu bunuri si servicii	18.345.400	16.822.800	18.345.400	13.522.800	8.628.058	8.628.058	7.004.067	1.623.991	6.168.189
			30			TITLUL III DOBANZI	94.000.000	67.125.000	94.000.000	61.125.000	82.831.445	82.831.445	32.330.402	50.501.043	29.048.925

Capi- tol	Sub- capi- tol	Pa- ra- graf	Gru- pa / Titlu	Ar- ti- col	Ali- ne- at	Denumire indicator	Credite de angajament		Credite bugetare		Angajamente bugetare	Angajamente legale	Plati efectuate	Angajamente legale de platit	Cheltuieli efective
							aprobate la finele perioadei de raportare	trimestriale cumulate	aprobate la finele perioadei de raportare	trimestriale cumulate					
A						B	1	2	3	4	5	6	7	8=6-7	9
			30	01		Dobanzi aferente datoriei publice interne	86.000.000	62.125.000	86.000.000	56.125.000	74.831.445	74.831.445	27.400.780	47.430.665	24.410.311
			30	01	01	Dobanzi aferente datoriei publice interne directe	86.000.000	62.125.000	86.000.000	56.125.000	74.831.445	74.831.445	27.400.780	47.430.665	24.410.311
			30	02		Dobanzi aferente datoriei publice externe	8.000.000	5.000.000	8.000.000	5.000.000	8.000.000	8.000.000	4.929.622	3.070.378	4.638.614
			30	02	01	Dobanzi, aferente datoriei publice externe directe	8.000.000	5.000.000	8.000.000	5.000.000	8.000.000	8.000.000	4.929.622	3.070.378	4.638.614
			40			TITLUL IV SUBVENTII	5.171.000	4.171.000	5.171.000	4.171.000	4.171.000	4.171.000	2.264.185	1.906.815	2.264.185
			40	30		Alte subventii	5.171.000	4.171.000	5.171.000	4.171.000	4.171.000	4.171.000	2.264.185	1.906.815	2.264.185
			50			TITLUL V FONDURI DE REZERVA		5.000.000	10.000.000	5.000.000					
			50	04		Fond de rezerva bugetara la dispozitia autoritatilor locale		5.000.000	10.000.000	5.000.000					
			51			TITLUL VI TRANSFERURI INTRE UNITATI ALE ADMINISTRATIEI PUBLICE	88.070.000	53.540.000	88.070.000	53.540.000	36.522.737	36.522.737	36.522.737		35.972.803
			51	01		Transferuri curente	88.070.000	53.540.000	88.070.000	53.540.000	36.522.737	36.522.737	36.522.737		35.972.803
			51	01	01	Transferuri catre institutii publice	88.070.000	53.540.000	88.070.000	53.540.000	36.522.737	36.522.737	36.522.737		35.972.803
			55			TITLUL VII ALTE TRANSFERURI	41.709.200	26.700.200	41.709.200	26.700.200	17.700.192	17.700.192	13.601.409	4.098.783	13.599.217
			55	01		A. Transferuri interne	41.709.200	26.700.200	41.709.200	26.700.200	17.700.192	17.700.192	13.601.409	4.098.783	13.599.217
			55	01	18	Alte transferuri curente interne	2.200	2.200	2.200	2.200	2.192	2.192	2.192		
			55	01	63	Finantarea invatamantului particular sau confesional acreditat	32.707.000	17.698.000	32.707.000	17.698.000	17.698.000	17.698.000	13.599.217	4.098.783	13.599.217
			55	01	84	Sume reprezentand stimulentele pentru casarea autovehiculelor uzate	9.000.000	9.000.000	9.000.000	9.000.000					
			57			TITLUL VIII ASISTENTA SOCIALA	113.922.000	82.628.000	113.922.000	82.628.000	82.839.588	82.839.588	54.765.835	28.073.753	55.138.920
			57	02		Ajutoare sociale	113.922.000	82.628.000	113.922.000	82.628.000	82.839.588	82.839.588	54.765.835	28.073.753	55.138.920
			57	02	01	Ajutoare sociale in numerar	99.650.000	73.332.000	99.650.000	73.332.000	71.840.399	71.840.399	49.262.130	22.578.269	49.185.395

Capi- tol	Sub- capi- tol	Pa- ra- graf	Gru- pa / Titlu	Ar- ti- col	Ali- ne- at	Denumire indicator	Credite de angajament		Credite bugetare		Angajamente bugetare	Angajamente legale	Plati efectuate	Angajamente legale de platit	Cheltuieli efective
							aprobate la finele perioadei de raportare	trimestriale cumulate	aprobate la finele perioadei de raportare	trimestriale cumulate					
A						B	1	2	3	4	5	6	7	8=6-7	9
						IN ANUL CURENT			-1.543.000	-1.393.000	-2.189.856	-2.189.856	-2.189.856		
						85 01 Plati efectuate in anii precedenti si recuperate in anul curent			-1.543.000	-1.393.000	-2.189.856	-2.189.856	-2.189.856		
						85 01 01 Plati efectuate in anii precedenti si recuperate in anul curent (SF)			-1.543.000	-1.393.000	-2.189.856	-2.189.856	-2.189.856		
5100 02						Partea I-a SERVICII PUBLICE GENERALE	253.538.600	177.091.300	262.847.600	170.550.300	199.239.641	199.244.998	92.498.251	106.746.747	87.902.056
5102						AUTORITATI PUBLICE SI ACTIUNI EXTERNE	144.889.600	96.437.300	144.200.600	95.898.300	109.340.019	109.345.376	53.099.672	56.245.704	51.784.463
						01 CHELTUIELI CURENTE	144.889.600	96.437.300	144.889.600	96.437.300	109.882.762	109.888.119	53.642.415	56.245.704	51.784.463
						10 TITLUL I CHELTUIELI DE PERSONAL	72.799.000	42.710.200	72.799.000	42.710.200	65.175.500	65.175.500	30.594.612	34.580.888	31.575.944
						10 01 Cheltuieli salariale in bani	70.164.000	40.686.000	70.164.000	40.686.000	63.529.083	63.529.083	29.290.978	34.238.105	30.236.758
						10 01 01 Salarii de baza	64.739.000	37.611.000	64.739.000	37.611.000	59.201.000	59.201.000	26.667.410	32.533.590	27.307.195
						10 01 12 Indemnizatii platite unor persoane din afara unitatii	1.005.000	453.000	1.005.000	453.000	1.002.000	1.002.000	381.774	620.226	377.421
						10 01 13 Drepturi de delegare	70.000	40.000	70.000	40.000	23.908	23.908	23.908		23.908
						10 01 17 Indemnizatii de hrana	1.984.000	1.026.000	1.984.000	1.026.000	1.828.000	1.828.000	787.919	1.040.081	788.168
						10 01 30 Alte drepturi salariale in bani	2.366.000	1.556.000	2.366.000	1.556.000	1.474.175	1.474.175	1.429.967	44.208	1.740.066
						10 02 Cheltuieli salariale in natura	813.000	813.000	813.000	813.000	749.978	749.978	651.580	98.398	650.815
						10 02 06 Vouchere de vacanta	813.000	813.000	813.000	813.000	749.978	749.978	651.580	98.398	650.815
						10 03 Contributii	1.822.000	1.211.200	1.822.000	1.211.200	896.439	896.439	652.054	244.385	688.371
						10 03 01 Contributii de asigurari sociale de stat	2.000	2.000	2.000	2.000	2.000	2.000		2.000	
						10 03 02 Contributii de asigurari de somaj	1.000	1.000	1.000	1.000	1.000	1.000		1.000	
						10 03 03 Contributii de asigurari sociale de sanatate	3.000	3.000	3.000	3.000	1.000	1.000		1.000	
						10 03 04 Contributii de asigurari pentru accidente de munca si boli profesionale	1.000	1.000	1.000	1.000	1.000	1.000		1.000	

Capi- tol	Sub- capi- tol	Pa- ra- graf	Gru- pa / Titlu	Ar- ti- col	Ali- ne- at	Denumire indicator	Credite de angajament		Credite bugetare		Angajamente bugetare	Angajamente legale	Plati efectuate	Angajamente legale de platit	Cheltuieli efective
							aprobat la finele perioadei de raportare	trimestriale cumulate	aprobat la finele perioadei de raportare	trimestriale cumulate					
A						B	1	2	3	4	5	6	7	8=6-7	9
			10	03	06	Contributii pentru concedii si indemnizatii	1.000	1.000	1.000	1.000	1.000	1.000		1.000	
			10	03	07	Contributia asiguratorie pentru munca	1.724.000	1.202.000	1.724.000	1.202.000	890.023	890.023	651.638	238.385	688.039
			10	03	08	Contributii platite de angajator in numele angajatului	90.000	1.200	90.000	1.200	416	416	416		332
			20			TITLUL II BUNURI SI SERVICII	70.526.400	52.891.900	70.526.400	52.891.900	44.453.809	44.459.166	22.855.700	21.603.466	20.009.079
			20	01		Bunuri si servicii	32.071.000	26.371.000	32.071.000	26.371.000	19.086.155	19.091.512	10.984.185	8.107.327	10.072.593
			20	01	01	Furnituri de birou	1.754.000	1.550.000	1.754.000	1.550.000	1.162.517	1.162.517	975.451	187.066	236.522
			20	01	02	Materiale pentru curatenie	185.000	102.000	185.000	102.000	75.364	75.364	75.364		64.897
			20	01	03	Incalzit, iluminat si forta motrica	5.720.000	3.970.000	5.720.000	3.970.000	1.805.220	1.805.220	1.771.192	34.028	1.748.991
			20	01	04	Apa, canal si salubritate	560.000	340.000	560.000	340.000	213.212	213.212	203.550	9.662	198.662
			20	01	05	Carburanti si lubrifianti	281.000	173.000	281.000	173.000	81.386	81.386	81.386		65.506
			20	01	06	Piese de schimb	221.000	135.000	221.000	135.000	79.132	79.132	51.705	27.427	74.572
			20	01	07	Transport	381.000	320.000	381.000	320.000	160.716	160.716	160.716		160.716
			20	01	08	Posta, telecomunicatii, radio, tv, internet	1.991.000	1.380.000	1.991.000	1.380.000	507.513	507.513	483.196	24.317	494.848
			20	01	09	Materiale si prestari de servicii cu caracter functional	1.310.000	1.050.000	1.310.000	1.050.000	681.144	681.144	550.565	130.579	502.441
			20	01	30	Alte bunuri si servicii pentru intretinere si functionare	19.668.000	17.351.000	19.668.000	17.351.000	14.319.951	14.325.308	6.631.060	7.694.248	6.525.438
			20	02		Reparatii curente	11.736.000	11.357.000	11.736.000	11.357.000	10.545.124	10.545.124	4.780.598	5.764.526	4.670.597
			20	04		Medicamente si materiale sanitare	10.000	7.000	10.000	7.000					
			20	04	04	Dezinfectanti	10.000	7.000	10.000	7.000					
			20	05		Bunuri de natura obiectelor de inventar	3.852.000	3.700.000	3.852.000	3.700.000	645.605	645.605	573.045	72.560	
			20	05	30	Alte obiecte de inventar	3.852.000	3.700.000	3.852.000	3.700.000	645.605	645.605	573.045	72.560	
			20	06		Deplasari, detasari, transferari	400.000	175.000	400.000	175.000	16.726	16.726	16.726		16.723

Capi- tol	Sub- capi- tol	Pa- ra- graf	Gru- pa / Titlu	Ar- ti- col	Ali- ne- at	Denumire indicator	Credite de angajament		Credite bugetare		Angajamente bugetare	Angajamente legale	Plati efectuate	Angajamente legale de platit	Cheltuieli efective
							aprobate la finele perioadei de raportare	trimestriale cumulate	aprobate la finele perioadei de raportare	trimestriale cumulate					
A						B	1	2	3	4	5	6	7	8=6-7	9
						RECUPERATE IN ANUL CURENT			-689.000	-539.000	-542.743	-542.743	-542.743		
			85			Titlul XXI PLATI EFECTUATE IN ANII PRECEDENTI SI RECUPERATE IN ANUL CURENT			-689.000	-539.000	-542.743	-542.743	-542.743		
			85	01		Plati efectuate in anii precedenti si recuperate in anul curent			-689.000	-539.000	-542.743	-542.743	-542.743		
			85	01	01	Plati efectuate in anii precedenti si recuperate in anul curent (SF)			-689.000	-539.000	-542.743	-542.743	-542.743		
5402						ALTE SERVICII PUBLICE GENERALE	14.648.000	13.528.000	24.646.000	13.526.000	7.068.177	7.068.177	7.068.177		7.068.177
			01			CHELTUIELI CURENTE	14.648.000	13.528.000	24.648.000	13.528.000	7.073.600	7.073.600	7.073.600		7.068.177
			50			TITLUL V FONDURI DE REZERVA		5.000.000	10.000.000	5.000.000					
			50	04		Fond de rezerva bugetara la dispozitia autoritatilor locale		5.000.000	10.000.000	5.000.000					
			51			TITLUL VI TRANSFERURI INTRE UNITATI ALE ADMINISTRATIEI PUBLICE	14.648.000	8.528.000	14.648.000	8.528.000	7.073.600	7.073.600	7.073.600		7.068.177
			51	01		Transferuri curente	14.648.000	8.528.000	14.648.000	8.528.000	7.073.600	7.073.600	7.073.600		7.068.177
			51	01	01	Transferuri catre institutiile publice	14.648.000	8.528.000	14.648.000	8.528.000	7.073.600	7.073.600	7.073.600		7.068.177
			84			PLATI EFECTUATE IN ANII PRECEDENTI SI RECUPERATE IN ANUL CURENT			-2.000	-2.000	-5.423	-5.423	-5.423		
			85			Titlul XXI PLATI EFECTUATE IN ANII PRECEDENTI SI RECUPERATE IN ANUL CURENT			-2.000	-2.000	-5.423	-5.423	-5.423		
			85	01		Plati efectuate in anii precedenti si recuperate in anul curent			-2.000	-2.000	-5.423	-5.423	-5.423		
			85	01	01	Plati efectuate in anii precedenti si recuperate in anul curent (SF)			-2.000	-2.000	-5.423	-5.423	-5.423		

Capi- tol	Sub- capi- tol	Pa- ra- graf	Gru- pa / Titlu	Ar- ti- col	Ali- ne- at	Denumire indicator	Credite de angajament		Credite bugetare		Angajamente bugetare	Angajamente legale	Plati efectuate	Angajamente legale de platit	Cheltuieli efective
							aprobat la finele perioadei de raportare	trimestriale cumulate	aprobat la finele perioadei de raportare	trimestriale cumulate					
A						B	1	2	3	4	5	6	7	8=6-7	9
5502						TRANZACTII PRIVIND DATORIA PUBLICA SI									
						IMPRUMUTURI	94.001.000	67.126.000	94.001.000	61.126.000	82.831.445	82.831.445	32.330.402	50.501.043	29.049.416
	01					CHELTUIELI CURENTE	94.001.000	67.126.000	94.001.000	61.126.000	82.831.445	82.831.445	32.330.402	50.501.043	29.049.416
	20					TITLUL II BUNURI SI SERVICII	1.000	1.000	1.000	1.000					491
	20	24				Comisioane si alte costuri aferente imprumuturilor	1.000	1.000	1.000	1.000					491
	20	24	02			Comisioane si alte costuri aferente imprumuturilor interne	1.000	1.000	1.000	1.000					491
	30					TITLUL III DOBANZI	94.000.000	67.125.000	94.000.000	61.125.000	82.831.445	82.831.445	32.330.402	50.501.043	29.048.925
	30	01				Dobanzi aferente datoriei publice interne	86.000.000	62.125.000	86.000.000	56.125.000	74.831.445	74.831.445	27.400.780	47.430.665	24.410.311
	30	01	01			Dobanzi aferente datoriei publice interne directe	86.000.000	62.125.000	86.000.000	56.125.000	74.831.445	74.831.445	27.400.780	47.430.665	24.410.311
	30	02				Dobanzi aferente datoriei publice externe	8.000.000	5.000.000	8.000.000	5.000.000	8.000.000	8.000.000	4.929.622	3.070.378	4.638.614
	30	02	01			Dobanzi, aferente datoriei publice externe directe	8.000.000	5.000.000	8.000.000	5.000.000	8.000.000	8.000.000	4.929.622	3.070.378	4.638.614
6000	02					Partea II-a APARARE, ORDINE PUBLICA SI SIGURANTA NATIONALA	46.787.000	31.267.500	46.670.000	31.150.500	20.928.257	20.928.257	20.725.844	202.413	20.713.998
6002						APARARE	600.000	310.500	600.000	310.500	318.262	318.262	183.679	134.583	168.285
	01					CHELTUIELI CURENTE	600.000	310.500	600.000	310.500	318.262	318.262	183.679	134.583	168.285
	20					TITLUL II BUNURI SI SERVICII	600.000	310.500	600.000	310.500	318.262	318.262	183.679	134.583	168.285
	20	01				Bunuri si servicii	585.000	300.500	585.000	300.500	318.262	318.262	183.679	134.583	168.285
	20	01	01			Furnituri de birou	50.000	20.000	50.000	20.000					14
	20	01	02			Materiale pentru curatenie	56.000	30.000	56.000	30.000					
	20	01	03			Incalzit, iluminat si forta motrica	180.000	80.000	180.000	80.000	63.026	63.026	63.026		46.435
	20	01	04			Apa, canal si salubritate	9.000	7.000	9.000	7.000	2.862	2.862	2.862		2.602

Capi- tol	Sub- capi- tol	Pa- ra- graf	Gru- pa / Titlu	Ar- ti- col	Ali- ne- at	Denumire indicator	Credite de angajament		Credite bugetare		Angajamente bugetare	Angajamente legale	Plati efectuate	Angajamente legale de platit	Cheltuieli efective
							aprobate la finele perioadei de raportare	trimestriale cumulate	aprobate la finele perioadei de raportare	trimestriale cumulate					
A						B	1	2	3	4	5	6	7	8=6-7	9
						recuperate in anul curent			-117.000	-117.000	-544.511	-544.511	-544.511		
			85	01	01	Plati efectuate in anii precedenti si recuperate in anul curent (SF)			-117.000	-117.000	-544.511	-544.511	-544.511		
6500	02					Partea III-a CHELTUIELI SOCIAL-CULTURALE	593.055.000	447.000.000	592.320.000	405.693.000	344.211.775	344.211.775	267.999.386	76.212.389	301.131.922
6502						INVATAMANT	202.631.000	147.681.000	202.626.000	147.676.000	100.349.306	100.349.306	78.383.353	21.965.953	80.252.269
			01			CHELTUIELI CURENTE	202.631.000	147.681.000	202.631.000	147.681.000	100.355.731	100.355.731	78.389.778	21.965.953	80.252.269
			10			TITLUL I CHELTUIELI DE PERSONAL	33.067.000	22.109.000	33.067.000	22.109.000	18.529.408	18.529.408	8.514.075	10.015.333	8.458.279
			10	01		Cheltuieli salariale in bani	31.745.000	21.057.000	31.745.000	21.057.000	17.735.594	17.735.594	8.027.923	9.707.671	7.945.570
			10	01	01	Salarii de baza	17.437.000	10.231.000	17.437.000	10.231.000	9.856.996	9.856.996	1.854.052	8.002.944	1.968.655
			10	01	05	Sporuri pentru conditii de munca	2.207.000	1.502.000	2.207.000	1.502.000	1.488.048	1.488.048	390.974	1.097.074	527.174
			10	01	11	Fond aferent platii cu ora	10.880.000	8.524.000	10.880.000	8.524.000	5.652.801	5.652.801	5.493.777	159.024	5.092.660
			10	01	17	Indemnizatii de hrana	1.186.000	769.000	1.186.000	769.000	737.749	737.749	289.120	448.629	357.081
			10	01	30	Alte drepturi salariale in bani	35.000	31.000	35.000	31.000					
			10	02		Cheltuieli salariale in natura	401.000	401.000	401.000	401.000	402.500	402.500	324.538	77.962	323.088
			10	02	06	Vouchere de vacanta	401.000	401.000	401.000	401.000	402.500	402.500	324.538	77.962	323.088
			10	03		Contributii	921.000	651.000	921.000	651.000	391.314	391.314	161.614	229.700	189.621
			10	03	06	Contributii pentru concedii si indemnizatii									35.057
			10	03	07	Contributia asiguratorie pentru munca	921.000	651.000	921.000	651.000	391.314	391.314	161.614	229.700	154.564
			20			TITLUL II BUNURI SI SERVICII	88.864.000	73.561.000	88.864.000	73.561.000	39.758.569	39.758.569	35.377.203	4.381.366	37.064.549
			20	01		Bunuri si servicii	69.295.000	56.746.000	69.295.000	56.746.000	36.979.518	36.979.518	32.851.731	4.127.787	34.118.653
			20	01	01	Furnituri de birou	2.819.000	2.217.000	2.819.000	2.217.000	503.227	503.227	370.543	132.684	326.032
			20	01	02	Materiale pentru curatenie	3.251.000	2.550.000	3.251.000	2.550.000	888.867	888.867	704.604	184.263	911.552
			20	01	03	Incalzit, iluminat si forta motrica	19.468.000	17.047.000	19.468.000	17.047.000	14.524.768	14.524.768	13.965.825	558.943	13.960.015
			20	01	04	Apa, canal si salubritate	3.207.000	2.508.000	3.207.000	2.508.000	1.434.443	1.434.443	1.298.433	136.010	1.339.503
			20	01	05	Carburanti si lubrifianti	29.000	29.000	29.000	29.000	3.990	3.990	3.990		4.247

Capi- tol	Sub- capi- tol	Pa- ra- graf	Gru- pa / Titlu	Ar- ti- col	Ali- ne- at	Denumire indicator	Credite de angajament		Credite bugetare		Angajamente bugetare	Angajamente legale	Plati efectuate	Angajamente legale de platit	Cheltuieli efective
							aprobate la finele perioadei de raportare	trimestriale cumulate	aprobate la finele perioadei de raportare	trimestriale cumulate					
A						B	1	2	3	4	5	6	7	8=6-7	9
			20	01	06	Piese de schimb	10.000	10.000	10.000	10.000	2.043	2.043	1.785	258	1.785
			20	01	07	Transport	399.000	302.000	399.000	302.000	58.217	58.217	57.761	456	27.876
			20	01	08	Posta, telecomunicatii, radio, tv, internet	1.354.000	1.007.000	1.354.000	1.007.000	579.327	579.327	522.070	57.257	520.485
			20	01	09	Materiale si prestari de servicii cu caracter functional	933.000	743.000	933.000	743.000	283.620	283.620	227.705	55.915	292.297
			20	01	30	Alte bunuri si servicii pentru intretinere si functionare	37.825.000	30.333.000	37.825.000	30.333.000	18.701.016	18.701.016	15.699.015	3.002.001	16.734.861
			20	02		Reparatii curente	6.219.000	5.626.000	6.219.000	5.626.000	278.583	278.583	193.668	84.915	234.367
			20	03		Hrana	4.636.000	4.106.000	4.636.000	4.106.000	1.221.782	1.221.782	1.152.982	68.800	1.004.955
			20	03	01	Hrana pentru oameni	4.636.000	4.106.000	4.636.000	4.106.000	1.221.782	1.221.782	1.152.982	68.800	1.004.955
			20	04		Medicamente si materiale sanitare	12.000	7.000	12.000	7.000					1.183
			20	04	01	Medicamente	5.000	3.000	5.000	3.000					839
			20	04	02	Materiale sanitare	1.000	1.000	1.000	1.000					303
			20	04	04	Dezinfectanti	6.000	3.000	6.000	3.000					41
			20	05		Bunuri de natura obiectelor de inventar	6.770.000	5.402.000	6.770.000	5.402.000	1.028.194	1.028.194	941.931	86.263	1.480.006
			20	05	01	Uniforme si echipament	201.000	200.000	201.000	200.000	23.034	23.034	11.587	11.447	2.836
			20	05	03	Lenjerie si accesorii de pat	366.000	288.000	366.000	288.000	11.700	11.700	11.700		30.170
			20	05	30	Alte obiecte de inventar	6.203.000	4.914.000	6.203.000	4.914.000	993.460	993.460	918.644	74.816	1.447.000
			20	06		Deplasari, detasari, transferari	97.000	77.000	97.000	77.000	26.353	26.353	18.502	7.851	18.765
			20	06	01	Deplasari interne, detasari, transferari	97.000	77.000	97.000	77.000	26.353	26.353	18.502	7.851	16.212
			20	06	02	Deplasari in strainatate									2.553
			20	09		Materiale de laborator	35.000	35.000	35.000	35.000					
			20	11		Carti, publicatii si materiale documentare	168.000	157.000	168.000	157.000	1.657	1.657	1.328	329	1.328
			20	13		Pregatire profesionala	1.139.000	996.000	1.139.000	996.000	119.811	119.811	119.395	416	116.674

Capi- tol	Sub- capi- tol	Pa- ra- graf	Gru- pa / Titlu	Ar- ti- col	Ali- ne- at	Denumire indicator	Credite de angajament		Credite bugetare		Angajamente bugetare	Angajamente legale	Plati efectuate	Angajamente legale de platit	Cheltuieli efective
							aprobate la finele perioadei de raportare	trimestriale cumulate	aprobate la finele perioadei de raportare	trimestriale cumulate					
A						B	1	2	3	4	5	6	7	8=6-7	9
						recuperate in anul curent			-5.000	-5.000	-6.425	-6.425	-6.425		
			85	01	01	Plati efectuate in anii precedenti si recuperate in anul curent (SF)			-5.000	-5.000	-6.425	-6.425	-6.425		
6702						CULTURA, RECREERE SI RELIGIE	104.755.000	103.518.000	104.755.000	62.946.000	48.598.105	48.598.105	48.598.105		47.197.471
			01			CHELTUIELI CURENTE	99.055.000	97.818.000	99.055.000	59.546.000	45.994.435	45.994.435	45.994.435		47.197.471
			10			TITLUL I CHELTUIELI DE PERSONAL	19.805.000	19.805.000	19.805.000	10.060.000	9.983.303	9.983.303	9.983.303		10.275.868
			10	01		Cheltuieli salariale in bani	19.000.000	19.000.000	19.000.000	9.475.000	9.412.965	9.412.965	9.412.965		9.698.980
			10	01	01	Salarii de baza	17.515.000	17.515.000	17.515.000	8.713.000	8.713.000	8.713.000	8.713.000		8.982.012
			10	01	17	Indemnizatii de hrana	940.000	940.000	940.000	470.000	469.811	469.811	469.811		471.788
			10	01	30	Alte drepturi salariale in bani	545.000	545.000	545.000	292.000	230.154	230.154	230.154		245.180
			10	02		Cheltuieli salariale in natura	370.000	370.000	370.000	370.000	360.814	360.814	360.814		360.814
			10	02	06	Vouchere de vacanta	370.000	370.000	370.000	370.000	360.814	360.814	360.814		360.814
			10	03		Contributii	435.000	435.000	435.000	215.000	209.524	209.524	209.524		216.074
			10	03	07	Contributia asiguratorie pentru munca	435.000	435.000	435.000	215.000	209.524	209.524	209.524		216.074
			20			TITLUL II BUNURI SI SERVICII	71.870.000	71.870.000	71.870.000	43.543.000	32.037.882	32.037.882	32.037.882		33.838.353
			20	01		Bunuri si servicii	64.402.000	64.402.000	64.402.000	39.330.000	29.462.973	29.462.973	29.462.973		31.563.508
			20	01	03	Incalzit, iluminat si forta motrica	2.200.000	2.200.000	2.200.000	1.400.000	1.367.872	1.367.872	1.367.872		1.469.836
			20	01	04	Apa, canal si salubritate	4.100.000	4.100.000	4.100.000	2.300.000	1.427.597	1.427.597	1.427.597		1.427.597
			20	01	05	Carburanti si lubrifianti	4.500.000	4.500.000	4.500.000	2.500.000	1.373.851	1.373.851	1.373.851		1.505.804
			20	01	06	Piese de schimb	800.000	800.000	800.000	400.000	245.344	245.344	245.344		335.276
			20	01	08	Posta, telecomunicatii, radio, tv, internet	60.000	60.000	60.000	30.000	27.671	27.671	27.671		27.671
			20	01	09	Materiale si prestari de servicii cu caracter functional	5.242.000	5.242.000	5.242.000	3.200.000	2.342.629	2.342.629	2.342.629		2.613.619
			20	01	30	Alte bunuri si servicii pentru intretinere si functionare	47.500.000	47.500.000	47.500.000	29.500.000	22.678.009	22.678.009	22.678.009		24.183.705


Capi- tol	Sub- capi- tol	Pa- ra- graf	Gru- pa / Titlu	Ar- ti- col	Ali- ne- at	Denumire indicator	Credite de angajament		Credite bugetare		Angajamente bugetare	Angajamente legale	Plati efectuate	Angajamente legale de platit	Cheltuieli efective
							aprobat la finele perioadei de raportare	trimestriale cumulate	aprobat la finele perioadei de raportare	trimestriale cumulate					
A						B	1	2	3	4	5	6	7	8=6-7	9
						caracter functional	3.593.000	2.440.000	3.593.000	2.440.000	2.440.000	2.440.000	1.360.501	1.079.499	1.396.844
	20	01	30			Alte bunuri si servicii pentru intretinere si functionare	11.778.000	8.752.000	11.778.000	8.752.000	8.752.000	8.752.000	8.722.475	29.525	32.133.533
	20	02				Reparatii curente	6.045.000	6.045.000	6.045.000	6.045.000	6.045.000	6.045.000	2.916.901	3.128.099	3.097.130
	20	03				Hrana	6.125.000	4.600.000	6.125.000	4.600.000	4.600.000	4.600.000	3.902.805	697.195	13.182.397
	20	03	01			Hrana pentru oameni	6.125.000	4.600.000	6.125.000	4.600.000	4.600.000	4.600.000	3.902.805	697.195	13.182.397
	20	04				Medicamente si materiale sanitare	1.144.000	839.000	1.144.000	839.000	839.000	839.000	422.867	416.133	401.261
	20	04	01			Medicamente	650.000	495.000	650.000	495.000	495.000	495.000	306.609	188.391	279.327
	20	04	02			Materiale sanitare	494.000	344.000	494.000	344.000	344.000	344.000	116.258	227.742	121.934
	20	05				Bunuri de natura obiectelor de inventar	845.000	845.000	845.000	845.000	845.000	845.000	564.533	280.467	881
	20	05	30			Alte obiecte de inventar	845.000	845.000	845.000	845.000	845.000	845.000	564.533	280.467	881
	20	13				Pregatire profesionala	300.000	200.000	300.000	200.000	200.000	200.000	199.402	598	209.852
	20	14				Protectia muncii	50.000	50.000	50.000	50.000	50.000	50.000	16.839	33.161	16.839
	20	30				Alte cheltuieli	1.200.000	800.000	1.200.000	800.000	800.000	800.000	711.575	88.425	680.276
	20	30	30			Alte cheltuieli cu bunuri si servicii	1.200.000	800.000	1.200.000	800.000	800.000	800.000	711.575	88.425	680.276
	40					TITLUL IV SUBVENTII	5.171.000	4.171.000	5.171.000	4.171.000	4.171.000	4.171.000	2.264.185	1.906.815	2.264.185
	40	30				Alte subventii	5.171.000	4.171.000	5.171.000	4.171.000	4.171.000	4.171.000	2.264.185	1.906.815	2.264.185
	57					TITLUL VIII ASISTENTA SOCIALA	100.214.000	73.224.000	100.214.000	73.224.000	73.224.000	73.224.000	48.466.627	24.757.373	48.468.358
	57	02				Ajutoare sociale	100.214.000	73.224.000	100.214.000	73.224.000	73.224.000	73.224.000	48.466.627	24.757.373	48.468.358
	57	02	01			Ajutoare sociale in numerar	93.746.000	69.156.000	93.746.000	69.156.000	69.156.000	69.156.000	46.636.269	22.519.731	46.638.127
	57	02	02			Ajutoare sociale in natura	6.468.000	4.068.000	6.468.000	4.068.000	4.068.000	4.068.000	1.830.358	2.237.642	1.830.231
	84					PLATI EFECTUATE IN ANII PRECEDENTI SI RECUPERATE IN ANUL CURENT			-730.000	-730.000	-536.636	-536.636	-536.636		
	85					Titlul XXI PLATI EFECTUATE IN ANII PRECEDENTI SI RECUPERATE IN ANUL CURENT			-730.000	-730.000	-536.636	-536.636	-536.636		

Capi- tol	Sub- capi- tol	Pa- ra- graf	Gru- pa / Titlu	Ar- ti- col	Ali- ne- at	Denumire indicator	Credite de angajament		Credite bugetare		Angajamente bugetare	Angajamente legale	Plati efectuate	Angajamente legale de platit	Cheltuieli efective
							aprobat la finele perioadei de raportare	trimestriale cumulate	aprobat la finele perioadei de raportare	trimestriale cumulate					
A						B	1	2	3	4	5	6	7	8=6-7	9
						caracter functional	200.000	200.000	200.000	100.000	64.706	64.706	64.706		14.722
			20	01	30	Alte bunuri si servicii pentru intretinere si functionare	1.450.000	1.450.000	1.450.000	800.000	446.146	446.146	446.146		446.146
			20	02		Reparatii curente	100.000	100.000	100.000	100.000					
			20	05		Bunuri de natura obiectelor de inventar	300.000	300.000	300.000	150.000	117.867	117.867	117.867		
			20	05	30	Alte obiecte de inventar	300.000	300.000	300.000	150.000	117.867	117.867	117.867		
			20	06		Deplasari, detasari, transferari	80.000	80.000	80.000	80.000	11.300	11.300	11.300		11.275
			20	06	01	Deplasari interne, detasari, transferari	20.000	20.000	20.000	20.000					
			20	06	02	Deplasari in strainatate	60.000	60.000	60.000	60.000	11.300	11.300	11.300		11.275
			20	12		Consultanta si expertiza	500.000	500.000	500.000	250.000	203.889	203.889	203.889		249.274
			20	13		Pregatire profesionala	75.000	75.000	75.000	25.000					
			20	14		Protectia muncii	580.000	580.000	580.000	290.000	230.926	230.926	230.926		201.590
			20	30		Alte cheltuieli	4.000.000	4.000.000	4.000.000	2.000.000	1.006.568	1.006.568	1.006.568		1.124.362
			20	30	30	Alte cheltuieli cu bunuri si servicii	4.000.000	4.000.000	4.000.000	2.000.000	1.006.568	1.006.568	1.006.568		1.124.362
			51			TITLUL VI TRANSFERURI INTRE UNITATI ALE ADMINISTRATIEI PUBLICE	1.810.000	1.810.000	1.810.000	1.810.000	1.810.000	1.810.000	1.810.000		1.810.000
			51	01		Transferuri curente	1.810.000	1.810.000	1.810.000	1.810.000	1.810.000	1.810.000	1.810.000		1.810.000
			51	01	01	Transferuri catre institutiile publice	1.810.000	1.810.000	1.810.000	1.810.000	1.810.000	1.810.000	1.810.000		1.810.000
			79			OPERATIUNI FINANCIARE	77.000.000	48.000.000	77.000.000	48.000.000	77.000.000	77.000.000	34.971.433	42.028.567	2.132.716
			81			TITLUL XIX RAMBURSARI DE CREDITE	77.000.000	48.000.000	77.000.000	48.000.000	77.000.000	77.000.000	34.971.433	42.028.567	2.132.716
			81	01		Rambursari de credite externe	40.000.000	23.000.000	40.000.000	23.000.000	40.000.000	40.000.000	17.671.433	22.328.567	2.132.716
			81	01	01	Rambursari de credite externe contractate de ordonatorii de credite	40.000.000	23.000.000	40.000.000	23.000.000	40.000.000	40.000.000	17.671.433	22.328.567	
			81	01	06	Diferente de curs aferente datoriei publice externe									2.132.716
			81	02		Rambursari de credite interne	37.000.000	25.000.000	37.000.000	25.000.000	37.000.000	37.000.000	17.300.000	19.700.000	

Capi- tol	Sub- capi- tol	Pa- ra- graf	Gru- pa / Titlu	Ar- ti- col	Ali- ne- at	Denumire indicator	Credite de angajament		Credite bugetare		Angajamente bugetare	Angajamente legale	Plati efectuate	Angajamente legale de platit	Cheltuieli efective
							aprobate la finele perioadei de raportare	trimestriale cumulate	aprobate la finele perioadei de raportare	trimestriale cumulate					
							1	2	3	4					
			A			B									
						caracter functional	103.000.000	55.000.000	103.000.000	55.000.000	54.526.424	54.526.424	54.526.424		44.339.125
			20	04		Medicamente si materiale sanitare	200.000	200.000	200.000	200.000					
			20	04	01	Medicamente	50.000	50.000	50.000	50.000					
			20	04	02	Materiale sanitare	100.000	100.000	100.000	100.000					
			20	04	04	Dezinfectanti	50.000	50.000	50.000	50.000					
			20	30		Alte cheltuieli	700.000	700.000	700.000	700.000					
			20	30	30	Alte cheltuieli cu bunuri si servicii	700.000	700.000	700.000	700.000					
			51			TITLUL VI TRANSFERURI INTRE UNITATI ALE ADMINISTRATIEI PUBLICE	20.795.000	8.732.000	20.795.000	8.732.000	4.492.510	4.492.510	4.492.510		4.492.510
			51	01		Transferuri curente	20.795.000	8.732.000	20.795.000	8.732.000	4.492.510	4.492.510	4.492.510		4.492.510
			51	01	01	Transferuri catre institutiile publice	20.795.000	8.732.000	20.795.000	8.732.000	4.492.510	4.492.510	4.492.510		4.492.510
			55			TITLUL VII ALTE TRANSFERURI	9.000.000	9.000.000	9.000.000	9.000.000					
			55	01		A. Transferuri interne	9.000.000	9.000.000	9.000.000	9.000.000					
			55	01	84	Sume reprezentand stimulente pentru casarea autovehiculelor uzate	9.000.000	9.000.000	9.000.000	9.000.000					
			84			PLATI EFECTUATE IN ANII PRECEDENTI SI RECUPERATE IN ANUL CURENT					-463.463	-463.463	-463.463		
			85			Titlul XXI PLATI EFECTUATE IN ANII PRECEDENTI SI RECUPERATE IN ANUL CURENT					-463.463	-463.463	-463.463		
			85	01		Plati efectuate in anii precedenti si recuperate in anul curent					-463.463	-463.463	-463.463		
			85	01	01	Plati efectuate in anii precedenti si recuperate in anul curent (SF)					-463.463	-463.463	-463.463		
8000	02					Partea V-a ACTIUNI ECONOMICE	21.074.000	21.074.000	21.074.000	13.341.000	5.800.356	5.800.356	5.800.356		5.641.700
8402						TRANSPORTURI	21.074.000	21.074.000	21.074.000	13.341.000	5.800.356	5.800.356	5.800.356		5.641.700

Capi- toi	Sub- capi- tol	Pa- ra- graf	Gru- pa / Titlu	Ar- ti- col	Ali- ne- at	Denumire indicator	Credite de angajament		Credite bugetare		Angajamente bugetare	Angajamente legale	Plati efectuate	Angajamente legale de platit	Cheltuieli efective
							aprobate la finele perioadei de raportare	trimestriale cumulate	aprobate la finele perioadei de raportare	trimestriale cumulate					
A						B	1	2	3	4	5	6	7	8=6-7	9
						IN ANUL CURENT					-3.627	-3.627	-3.627		
						Titlul XXI PLATI EFECTUATE IN ANII PRECEDENTI SI RECUPERATE IN ANUL CURENT					-3.627	-3.627	-3.627		
						85 01 Plati efectuate in anii precedenti si recuperate in anul curent					-3.627	-3.627	-3.627		
						85 01 01 Plati efectuate in anii precedenti si recuperate in anul curent (SF)					-3.627	-3.627	-3.627		
9902	96					excedent/deficit sect funct				63.073.450			-3.627	438.054.785	

Conducatorul institutiei,

Conducatorul compartimentului
financiar-contabil

MUNICIPIUL BUCURESTI

CONTUL DE EXECUTIE AL BUGETULUI LOCAL - CHELTUIELI
SECTIUNEA DE DEZVOLTARE
30.6.2023

Pag. 1 - lei-

Capi- tol	Sub- capi- tol	Pa- ra- graf	Gru- pa / Titlu	Ar- ti- col	Ali- ne- at	Denumire indicator	Credite de angajament		Credite bugetare		Angajamente bugetare	Angajamente legale	Plati efectuate	Angajamente legale de platit	Cheltuieli efective
							aprobat la finele perioadei de raportare	trimestriale cumulate	aprobat la finele perioadei de raportare	trimestriale cumulate					
A						B	1	2	3	4	5	6	7	8=6-7	9
5002						TOTAL CHELTUIELI	2.100.732.620	2.049.401.620	1.084.089.920	883.062.470	384.577.479	429.657.995	129.617.995	300.040.000	28.958.866
	01					CHELTUIELI CURENTE	637.171.770	591.950.770	637.171.620	591.950.620	174.929.822	55.922.377	30.557.875	25.364.502	10.764.508
	51					TITLUL VI TRANSFERURI INTRE UNITATI ALE ADMINISTRATIEI PUBLICE	111.891.000	68.060.000	111.891.000	68.060.000	4.878.140	4.878.140	4.878.140		4.878.140
	55					TITLUL VII ALTE TRANSFERURI	397.500	397.500	397.550	397.550	397.546	397.546	397.546		397.546
	58					TITLUL X PROIECTE CU FINANTARE DIN FONDURI EXTERNE NERAMBURSABILE									
	60					CADRULUI FINANCIAR 2014-2020 Titlul XII PROIECTE CU FINANTARE DIN SUMELE REPREZENTAND ASISTENTA FINANCIARA NERAMBURSABILA	274.896.070	273.506.070	274.896.070	273.506.070	132.601.981	38.400.084	25.129.948	13.270.136	5.488.822
	61					AFERENTA PNRR Titlul XIII PROIECTE CU FINANTARE DIN SUMELE AFERENTE COMPONENTEI	40.131.000	40.131.000	40.131.000	40.131.000	521.620	521.620	152.241	369.379	
	70					DE IMPRUMUT A PNRR CHELTUIELI DE CAPITAL	209.856.200	209.856.200	209.856.000	209.856.000	36.530.535	11.724.987		11.724.987	
	71					TITLUL XV ACTIVE NEFINANCIARE	1.463.560.850	1.457.450.850	446.946.300	291.139.850	209.907.122	373.995.083	99.319.585	274.675.498	18.194.358
	72					TITLUL XVI ACTIVE FINANCIARE	1.463.560.450	1.457.450.450	446.945.900	291.139.450	209.907.122	373.995.083	99.319.585	274.675.498	18.194.358
	84					PLATI EFECTUATE IN ANII PRECEDENTI SI RECUPERATE IN ANUL CURENT	400	400	400	400					
	85					Titlul XXI PLATI EFECTUATE IN ANII PRECEDENTI SI RECUPERATE IN ANUL CURENT			-28.000	-28.000	-259.465	-259.465	-259.465		
5100	02					Partea I-a SERVICII PUBLICE GENERALE	191.752.270	190.656.270	140.945.270	139.765.270	43.445.081	61.120.763	35.835.190	25.285.573	2.970.240
5102						AUTORITATI PUBLICE SI ACTIUNI EXTERNE	191.418.270	190.322.270	140.611.270	139.431.270	43.176.141	60.851.823	35.566.250	25.285.573	2.701.300
	01					CHELTUIELI CURENTE	101.383.270	101.383.270	101.383.270	101.383.270	26.709.353	26.713.598	22.635.696	4.077.902	982.121

Capi- tol	Sub- capi- tol	Pa- ra- graf	Gru- pa / Titlu	Ar- fi- col	Ali- ne- at	Denumire indicator	Credite de angajament		Credite bugetare		Angajamente bugetare	Angajamente legale	Plati efectuate	Angajamente legale de platit	Cheltuieli efective
							aprobate la finele perioadei de raportare	trimestriale cumulate	aprobate la finele perioadei de raportare	trimestriale cumulate					
A						B	1	2	3	4	5	6	7	8=6-7	9
6602						SANATATE	9.398.000	9.048.000	4.993.450	1.574.000	1.505.218	1.327.868	603.568	724.300	
			70			CHELTUIELI DE CAPITAL	9.398.000	9.048.000	4.993.450	1.574.000	1.505.218	1.327.868	603.568	724.300	
			71			TITLUL XV ACTIVE NEFINANCIARE	9.398.000	9.048.000	4.993.450	1.574.000	1.505.218	1.327.868	603.568	724.300	
			71	01		Active fixe	9.398.000	9.048.000	4.993.450	1.574.000	1.505.218	1.327.868	603.568	724.300	
			71	01	01	Constructii	6.127.000	6.127.000	3.672.450	604.000	1.042.268	1.042.268	496.468	545.800	
			71	01	30	Alte active fixe (inclusiv reparatii capitale)	3.271.000	2.921.000	1.321.000	970.000	462.950	285.600	107.100	178.500	
6702						CULTURA, RECREERE SI RELIGIE	215.221.000	214.211.000	89.338.000	53.450.000	25.042.736	25.042.736	22.483.569	2.559.167	11.189.262
			01			CHELTUIELI CURENTE	5.000	5.000	5.000	5.000	5.000	5.000	5.000	5.000	5.000
			51			TITLUL VI TRANSFERURI INTRE UNITATI ALE ADMINISTRATIEI PUBLICE	5.000	5.000	5.000	5.000	5.000	5.000	5.000	5.000	5.000
			51	02		Transferuri de capital	5.000	5.000	5.000	5.000	5.000	5.000	5.000	5.000	5.000
			51	02	29	Alte transferuri de capital catre institutii publice	5.000	5.000	5.000	5.000	5.000	5.000	5.000	5.000	5.000
			70			CHELTUIELI DE CAPITAL	215.216.000	214.206.000	89.333.000	53.445.000	25.269.593	25.269.593	22.710.426	2.559.167	11.184.262
			71			TITLUL XV ACTIVE NEFINANCIARE	215.216.000	214.206.000	89.333.000	53.445.000	25.269.593	25.269.593	22.710.426	2.559.167	11.184.262
			71	01		Active fixe	215.216.000	214.206.000	89.333.000	53.445.000	25.269.593	25.269.593	22.710.426	2.559.167	11.184.262
			71	01	01	Constructii	167.328.000	167.318.000	48.465.000	27.255.000	13.721.078	13.721.078	13.711.082	9.996	8.680.515
			71	01	02	Masini, echipamente si mijloace de transport	4.197.000	4.197.000	4.197.000	3.023.000	2.568.871	2.568.871	2.568.871		1.540.109
			71	01	03	Mobilier, aparatura birotica si alte active corporale	300.000	300.000	300.000	150.000					959.405
			71	01	30	Alte active fixe (inclusiv reparatii capitale)	43.391.000	42.391.000	36.371.000	23.017.000	8.979.644	8.979.644	6.430.473	2.549.171	4.233
			84			PLATI EFECTUATE IN ANII PRECEDENTI SI RECUPERATE IN ANUL CURENT					-231.857	-231.857	-231.857		

Capi- tol	Sub- capi- tol	Pa- ra- graf	Gru- pa / Titlu	Ar- fi- col	Ali- ne- at	Denumire indicator	Credite de angajament		Credite bugetare		Angajamente bugetare	Angajamente legale	Plati efectuate	Angajamente legale de platit	Cheltuieli efective
							aprobate la finele perioadei de raportare	trimestriale cumulate	aprobate la finele perioadei de raportare	trimestriale cumulate					
A						B	1	2	3	4	5	6	7	8=6-7	9
			85			Titlul XXI PLATI EFECTUATE IN ANII PRECEDENTI SI RECUPERATE IN ANUL CURENT									
			85	01		Plati efectuate in anii precedenti si recuperate in anul curent					-231.857	-231.857	-231.857		
			85	01	02	Plati efectuate in anii precedenti si recuperate in anul curent (SD)					-231.857	-231.857	-231.857		
6802						ASIGURARI SI ASISTENTA SOCIALA	38.203.000	37.400.000	38.203.000	37.400.000	37.400.000	37.400.000	5.872.421	31.527.579	4.579.841
			01			CHELTUIELI CURENTE	12.508.000	11.705.000	12.508.000	11.705.000	11.705.000	11.705.000	2.260.007	9.444.993	660.199
			58			TITLUL X PROIECTE CU FINANTARE DIN FONDURI EXTERNE NERAMBURSABILE CADRULUI FINANCIAR 2014-2020									
			58	01		Programe din Fondul European de Dezvoltare Regionala (FEDR)	12.103.000	11.300.000	12.103.000	11.300.000	11.300.000	11.300.000	2.107.766	9.192.234	660.199
			58	01	01	Finantarea nationala	9.868.000	9.868.000	9.868.000	9.868.000	9.868.000	9.868.000	1.447.954	8.420.046	
			58	01	02	Finantarea externa nerambursabila	560.000	560.000	560.000	560.000	560.000	560.000	120.862	439.138	
			58	01	03	Cheltuieli neeligibile	2.669.000	2.669.000	2.669.000	2.669.000	2.669.000	2.669.000	276.827	2.392.173	
			58	01	03	Cheltuieli neeligibile	6.639.000	6.639.000	6.639.000	6.639.000	6.639.000	6.639.000	1.050.265	5.588.735	
			58	02		Programe din Fondul Social European (FSE)	2.235.000	1.432.000	2.235.000	1.432.000	1.432.000	1.432.000	659.812	772.188	660.199
			58	02	01	Finantarea nationala	372.000	244.000	372.000	244.000	244.000	244.000	108.911	135.089	108.454
			58	02	02	Finantarea externa nerambursabila	1.863.000	1.188.000	1.863.000	1.188.000	1.188.000	1.188.000	550.901	637.099	551.745
			60			Titlul XII PROIECTE CU FINANTARE DIN SUMELE REPREZENTAND ASISTENTA FINANCIARA NERAMBURSABILA AFERENTA PNRR	405.000	405.000	405.000	405.000	405.000	405.000	152.241	252.759	
			60	01		Fonduri europene nerambursabile	289.000	289.000	289.000	289.000	289.000	289.000	127.934	161.066	
			60	02		Finantare publica nationala	52.000	52.000	52.000	52.000	52.000	52.000		52.000	

Capi- tol	Sub- capi- tol	Pa- ra- graf	Gru- pa / Titlu	Ar- ti- col	Ali- ne- at	Denumire indicator	Credite de angajament		Credite bugetare		Angajamente bugetare	Angajamente legale	Plati efectuate	Angajamente legale de platit	Cheltuieli efective
							aprobat la finele perioadei de raportare	trimestriale cumulate	aprobat la finele perioadei de raportare	trimestriale cumulate					
A						B	1	2	3	4	5	6	7	8=6-7	9
			60	03		Sume aferente TVA	64.000	64.000	64.000	64.000	64.000	64.000	24.307	39.693	
			70			CHELTUIELI DE CAPITAL	25.695.000	25.695.000	25.695.000	25.695.000	25.695.000	25.695.000	3.612.414	22.082.586	3.919.642
			71			TITLUL XV ACTIVE NEFINANCIARE	25.695.000	25.695.000	25.695.000	25.695.000	25.695.000	25.695.000	3.612.414	22.082.586	3.919.642
			71	01		Active fixe	25.695.000	25.695.000	25.695.000	25.695.000	25.695.000	25.695.000	3.612.414	22.082.586	3.919.642
			71	01	01	Constructii	8.547.000	8.547.000	8.547.000	8.547.000	8.547.000	8.547.000	2.812.600	5.734.400	2.587.505
			71	01	02	Masini, echipamente si mijloace de transport	1.830.000	1.830.000	1.830.000	1.830.000	1.830.000	1.830.000		1.830.000	39.497
			71	01	03	Mobilier, aparatura birotica si alte active corporale	14.714.000	14.714.000	14.714.000	14.714.000	14.714.000	14.714.000	697.737	14.016.263	1.018.096
			71	01	30	Alte active fixe (inclusiv reparatii capitale)	604.000	604.000	604.000	604.000	604.000	604.000	102.077	501.923	274.544
7000	02					Partea IV-a SERVICII SI DEZVOLTARE PUBLICA, LOCUINTE, MEDIU SI APE	828.164.350	784.293.350	455.338.200	407.594.200	166.540.519	56.295.644	30.381.926	25.913.718	5.293.452
7002						LOCUINTE, SERVICII SI DEZVOLTARE PUBLICA	528.312.200	524.971.200	219.312.000	212.518.000	71.303.236	55.103.853	29.350.785	25.753.068	4.266.902
			01			CHELTUIELI CURENTE	163.414.200	160.113.200	163.414.000	160.113.000	36.092.375	15.724.987	4.000.000	11.724.987	4.000.000
			51			TITLUL VI TRANSFERURI INTRE UNITATI ALE ADMINISTRATIEI PUBLICE	30.864.000	27.563.000	30.864.000	27.563.000	4.000.000	4.000.000	4.000.000		4.000.000
			51	02		Transferuri de capital	30.864.000	27.563.000	30.864.000	27.563.000	4.000.000	4.000.000	4.000.000		4.000.000
			51	02	29	Alte transferuri de capital catre institutii publice	30.864.000	27.563.000	30.864.000	27.563.000	4.000.000	4.000.000	4.000.000		4.000.000
			61			Titlul XIII PROIECTE CU FINANTARE DIN SUMELE AFERENTE COMPONENTEI DE IMPRUMUT A PNRR	132.550.200	132.550.200	132.550.000	132.550.000	32.092.375	11.724.987		11.724.987	
			61	01		Fonduri europene nerambursabile	61.196.200	61.196.200	61.196.000	61.196.000	8.236.804	3.711.646		3.711.646	
			61	02		Finantare publica nationala	50.189.000	50.189.000	50.189.000	50.189.000	18.731.578	6.141.284		6.141.284	
			61	03		Sume aferente TVA	21.165.000	21.165.000	21.165.000	21.165.000	5.123.993	1.872.057		1.872.057	

Capi- tol	Sub- capi- tol	Pa- ra- graf	Gru- pa / Titlu	Ar- fi- col	Ali- ne- at	Denumire indicator	Credite de angajament		Credite bugetare		Angajamente bugetare	Angajamente legale	Plati efectuate	Angajamente legale de platit	Cheltuieli efective
							aprobate la finele perioadei de raportare	trimestriale cumulate	aprobate la finele perioadei de raportare	trimestriale cumulate					
A						B	1	2	3	4	5	6	7	8=6-7	9
			70			CHELTUIELI DE CAPITAL	364.898.000	364.858.000	55.898.000	52.405.000	35.210.861	39.378.866	25.350.785	14.028.081	266.902
			71			TITLUL XV ACTIVE NEFINANCIARE	364.898.000	364.858.000	55.898.000	52.405.000	35.210.861	39.378.866	25.350.785	14.028.081	266.902
			71	01		Active fixe	364.898.000	364.858.000	55.898.000	52.405.000	35.210.861	39.378.866	25.350.785	14.028.081	266.902
			71	01	01	Constructii	351.384.000	351.384.000	45.877.000	45.502.000	33.231.658	36.966.948	24.007.048	12.959.900	58.700
			71	01	02	Masini, echipamente si mijloace de transport									17.724
			71	01	03	Mobilier, aparatura birotica si alte active corporale	50.000	50.000	50.000	50.000	21.400	21.400	21.400		94.503
			71	01	30	Alte active fixe (inclusiv reparatii capitale)	13.464.000	13.424.000	9.971.000	6.853.000	1.957.803	2.390.518	1.322.337	1.068.181	95.975
7402						PROTECTIA MEDIULUI	299.852.150	259.322.150	236.026.200	195.076.200	95.237.283	1.191.791	1.031.141	160.650	1.026.550
			01			CHELTUIELI CURENTE	229.988.500	189.458.500	229.988.550	189.458.550	95.237.283	1.031.141	1.031.141		1.026.550
			51			TITLUL VI TRANSFERURI INTRE UNITATI ALE ADMINISTRATIEI PUBLICE	77.100.000	36.570.000	77.100.000	36.570.000	419.200	419.200	419.200		419.200
			51	02		Transferuri de capital	77.100.000	36.570.000	77.100.000	36.570.000	419.200	419.200	419.200		419.200
			51	02	29	Alte transferuri de capital catre instituti publice	77.100.000	36.570.000	77.100.000	36.570.000	419.200	419.200	419.200		419.200
			55			TITLUL VII ALTE TRANSFERURI	397.500	397.500	397.550	397.550	397.546	397.546	397.546		397.546
			55	01		A. Transferuri interne	397.500	397.500	397.550	397.550	397.546	397.546	397.546		397.546
			55	01	42	Transferuri din bugetul local catre asociatiile de dezvoltare intercomuni- tate	397.500	397.500	397.550	397.550	397.546	397.546	397.546		397.546
			58			TITLUL X PROIECTE CU FINANTARE DIN FONDURI EXTERNE NERAMBURSABILE CADRULUI FINANCIAR 2014-2020	130.378.000	130.378.000	130.378.000	130.378.000	94.420.537	214.395	214.395		209.804
			58	03		Programe din Fondul de Coeziune(FC)	130.378.000	130.378.000	130.378.000	130.378.000	94.420.537	214.395	214.395		209.804

Capi- tol	Sub- capi- tol	Pa- ra- graf	Gru- pa / Titlu	Ar- ti- col	Ali- ne- at	Denumire indicator	Credite de angajament		Credite bugetare		Angajamente bugetare	Angajamente legale	Plati efectuate	Angajamente legale de platit	Cheltuieli efective
							aprobate la finele perioadei de raportare	trimestriale cumulate	aprobate la finele perioadei de raportare	trimestriale cumulate					
A						B	1	2	3	4	5	6	7	8=6-7	9
			58	03	01	Finantarea nationala	13.166.000	13.166.000	13.166.000	13.166.000	11.330.463	25.726	25.726		25.174
			58	03	02	Finantarea externa nerambursabila	74.604.000	74.604.000	74.604.000	74.604.000	64.205.966	145.790	145.790		142.667
			58	03	03	Cheltuieli neeligibile	42.608.000	42.608.000	42.608.000	42.608.000	18.884.108	42.879	42.879		41.963
			60			Titlul XII PROIECTE CU FINANTARE DIN SUMELE REPREZENTAND ASISTENTA FINANCIARA NERAMBURSABILA AFERENTA PNRR	6.444.000	6.444.000	6.444.000	6.444.000					
			60	01		Fonduri europene nerambursabile	5.415.000	5.415.000	5.415.000	5.415.000					
			60	03		Sume aferente TVA	1.029.000	1.029.000	1.029.000	1.029.000					
			61			Titlul XIII PROIECTE CU FINANTARE DIN SUMELE AFERENTE COMPONENTEI DE IMPRUMUT A PNRR	15.669.000	15.669.000	15.669.000	15.669.000					
			61	01		Fonduri europene nerambursabile	13.167.000	13.167.000	13.167.000	13.167.000					
			61	03		Sume aferente TVA	2.502.000	2.502.000	2.502.000	2.502.000					
			70			CHELTUIELI DE CAPITAL	69.863.650	69.863.650	6.037.650	5.617.650		160.650		160.650	
			71			TITLUL XV ACTIVE NEFINANCIARE	69.863.450	69.863.450	6.037.450	5.617.450		160.650		160.650	
			71	01		Active fixe	69.863.450	69.863.450	6.037.450	5.617.450		160.650		160.650	
			71	01	01	Constructii	65.738.000	65.738.000	3.665.000	3.665.000					
			71	01	30	Alte active fixe (inclusiv reparatii capitale)	4.125.450	4.125.450	2.372.450	1.952.450		160.650		160.650	
			72			TITLUL XVI ACTIVE FINANCIARE	200	200	200	200					
			72	01		Active financiare	200	200	200	200					
			72	01	01	Participare la capitalul social al societatilor comerciale	200	200	200	200					
8000	02					Partea V-a ACTIUNI ECONOMICE	551.177.200	551.177.200	174.050.200	82.231.200	102.892.471	197.233.207	32.266.311	164.966.896	165.054
8402						TRANSPORTURI	551.177.000	551.177.000	174.050.000	82.231.000	102.892.471	197.233.207	32.266.311	164.966.896	165.054

Capi- tol	Sub- capi- tol	Pa- ra- graf	Gru- pa / Titlu	Ar- ti- col	Ali- ne- at	Denumire indicator	Credite de angajament		Credite bugetare		Angajamente bugetare	Angajamente legale	Plati efectuate	Angajamente legale de platit	Cheltuieli efective
							aprobate la finele perioadei de raportare	trimestriale cumulate	aprobate la finele perioadei de raportare	trimestriale cumulate					
A						B	1	2	3	4	5	6	7	8=6-7	9
			70			CHELTUIELI DE CAPITAL	551.177.000	551.177.000	174.050.000	82.231.000	102.892.471	197.233.207	32.266.311	164.966.896	165.054
			71			TITLUL XV ACTIVE NEFINANCIARE	551.177.000	551.177.000	174.050.000	82.231.000	102.892.471	197.233.207	32.266.311	164.966.896	165.054
			71	01		Active fixe	405.300.000	405.300.000	110.647.000	58.142.000	64.669.573	147.922.520	13.581.684	134.340.836	165.054
			71	01	01	Constructii	387.129.000	387.129.000	95.851.000	46.616.000	60.271.209	144.145.574	13.133.851	131.011.723	57.607
			71	01	02	Masini, echipamente si mijloace de transport	1.718.000	1.718.000	1.718.000	1.238.000	143.790	143.790	143.790		105.605
			71	01	03	Mobilier, aparatura birotica si alte active corporale	200.000	200.000	200.000	200.000					1.842
			71	01	30	Alte active fixe (inclusiv reparatii capitale)	16.253.000	16.253.000	12.878.000	10.088.000	4.254.574	3.633.156	304.043	3.329.113	
			71	03		Reparatii capitale aferente activelor fixe	145.877.000	145.877.000	63.403.000	000	38.222.898	49.310.687	18.684.627	30.626.060	
8702						ALTE ACTIUNI ECONOMICE	200	200							
			70			CHELTUIELI DE CAPITAL	200	200							
			72			TITLUL XVI ACTIVE FINANCIARE	200	200							
			72	01		Active financiare	200	200							
			72	01	01	Participare la capitalul social al societatilor comerciale	200	200							

Conducatorul institutiei,

Conducatorul compartimentului
financiar-contabil

MUNICIPIUL BUCURESTI

CONTUL DE EXECUTIE AL IMPRUMUTURILOR EXTERNE
30.06.2023

Pag. 1 - lei-


Capi- tol	Sub- capi- tol	Pa- ra- graf	Gru- pa / Titlu	Ar- ti- col	Ali- ne- at	Denumire indicator	Credite de angajament		Credite bugetare		Angajamente bugetare	Angajamente legale	Plati efectuate	Angajamente legale de platit	Cheltuieli efective
							aprobat la finele perioadei de raportare	trimestriale cumulate	aprobat la finele perioadei de raportare	trimestriale cumulate					
A						B	1	2	3	4	5	6	7	8=6-7	9
5006						CREDITE EXTERNE									
						CREDITE EXTERNE	87.612.000	87.612.000	87.612.000	59.014.000	16.289.635	69.353.415	11.820.453	57.532.962	
6506						INVATAMANT									
						INVATAMANT	85.086.000	85.086.000	85.086.000	56.488.000	16.289.635	69.353.415	11.820.453	57.532.962	
	03					Invatamant prescolar si primar	75.240.000	75.240.000	75.240.000	51.565.000	16.289.635	59.507.415	11.820.453	47.686.962	
		01				Invatamant prescolar	33.365.000	33.365.000	33.365.000	24.149.000	6.414.838	28.426.565	4.018.443	24.408.122	
		02				Invatamant primar	41.875.000	41.875.000	41.875.000	27.416.000	9.874.797	31.080.850	7.802.010	23.278.840	
	04					Invatamant secundar	9.846.000	9.846.000	9.846.000	4.923.000		9.846.000		9.846.000	
		02				Invatamant secundar superior	9.846.000	9.846.000	9.846.000	4.923.000		9.846.000		9.846.000	
7006						LOCUINTE, SERVICII SI DEZVOLTARE PUBLICA									
						LOCUINTE, SERVICII SI DEZVOLTARE PUBLICA	2.526.000	2.526.000	2.526.000	2.526.000					
	03					Locuinte	2.526.000	2.526.000	2.526.000	2.526.000					
		30				Alte cheltuieli in domeniul locuintelor	2.526.000	2.526.000	2.526.000	2.526.000					

MUNICIPIUL BUCURESTI

DETALIEREA CHELTUIELILOR
- imprumuturi externe -
30.06.2023

Pag. 2 - lei-

Capi- tol	Sub- capi- tol	Pa- ra- graf	Gru- pa / Titlu	Ar- ti- col	Ali- ne- at	Denumire indicator	Credite de angajament		Credite bugetare		Angajamente bugetare	Angajamente legale	Plati efectuate	Angajamente legale de platit	Cheltuieli efective
							aprobate la finele perioadei de raportare	trimestriale cumulate	aprobate la finele perioadei de raportare	trimestriale cumulate					
A						B	1	2	3	4	5	6	7	8=6-7	9
5006						CREDITE EXTERNE									
						CREDITE EXTERNE	87.612.000	87.612.000	87.612.000	59.014.000	16.289.635	69.353.415	11.820.453	57.532.962	
		70				CHELTUIELI DE CAPITAL	87.612.000	87.612.000	87.612.000	59.014.000	16.289.635	69.353.415	11.820.453	57.532.962	
		71				TITLUL XV ACTIVE NEFINANCIARE	87.612.000	87.612.000	87.612.000	59.014.000	16.289.635	69.353.415	11.820.453	57.532.962	
		71	01			Active fixe	87.612.000	87.612.000	87.612.000	59.014.000	16.289.635	69.353.415	11.820.453	57.532.962	
		71	01	01		Constructii	87.612.000	87.612.000	87.612.000	59.014.000	16.289.635	69.353.415	11.820.453	57.532.962	
6506						INVATAMANT									
						INVATAMANT	85.086.000	85.086.000	85.086.000	56.488.000	16.289.635	69.353.415	11.820.453	57.532.962	
		70				CHELTUIELI DE CAPITAL	85.086.000	85.086.000	85.086.000	56.488.000	16.289.635	69.353.415	11.820.453	57.532.962	
		71				TITLUL XV ACTIVE NEFINANCIARE	85.086.000	85.086.000	85.086.000	56.488.000	16.289.635	69.353.415	11.820.453	57.532.962	
		71	01			Active fixe	85.086.000	85.086.000	85.086.000	56.488.000	16.289.635	69.353.415	11.820.453	57.532.962	
		71	01	01		Constructii	85.086.000	85.086.000	85.086.000	56.488.000	16.289.635	69.353.415	11.820.453	57.532.962	
7006						LOCUINTE, SERVICII SI DEZVOLTARE PUBLICA									
						LOCUINTE, SERVICII SI DEZVOLTARE PUBLICA	2.526.000	2.526.000	2.526.000	2.526.000					
		70				CHELTUIELI DE CAPITAL	2.526.000	2.526.000	2.526.000	2.526.000					
		71				TITLUL XV ACTIVE NEFINANCIARE	2.526.000	2.526.000	2.526.000	2.526.000					
		71	01			Active fixe	2.526.000	2.526.000	2.526.000	2.526.000					
		71	01	01		Constructii	2.526.000	2.526.000	2.526.000	2.526.000					



Conducatorul compartimentului
financiar-contabil


MUNICIPIUL BUCURESTI

CONTUL DE EXECUTIE AL IMPRUMUTURILOR EXTERNE
SECTIUNEA DE DEZVOLTARE
30.6.2023

Pag. 1 - lei-

Capi- tol	Sub- capi- tol	Pa- ra- graf	Gru- pa / Titlu	Ar- ti- col	Ali- ne- at	Denumire indicator	Credite de angajament		Credite bugetare		Angajamente bugetare	Angajamente legale	Plati efectuate	Angajamente legale de platit	Cheltuieli efective
							aprobat la finele perioadei de raportare	trimestriale cumulate	aprobat la finele perioadei de raportare	trimestriale cumulate					
A						B	1	2	3	4	5	6	7	8=6-7	9
5006						CREDITE EXTERNE	87.612.000	87.612.000	87.612.000	59.014.000	16.289.635	69.353.415	11.820.453	57.532.962	
6506						INVATAMANT	85.086.000	85.086.000	85.086.000	56.488.000	16.289.635	69.353.415	11.820.453	57.532.962	
		70				CHELTUIELI DE CAPITAL	85.086.000	85.086.000	85.086.000	56.488.000	16.289.635	69.353.415	11.820.453	57.532.962	
		71				TITLUL XV ACTIVE NEFINANCIARE	85.086.000	85.086.000	85.086.000	56.488.000	16.289.635	69.353.415	11.820.453	57.532.962	
		71	01			Active fixe	85.086.000	85.086.000	85.086.000	56.488.000	16.289.635	69.353.415	11.820.453	57.532.962	
		71	01	01		Constructii	85.086.000	85.086.000	85.086.000	56.488.000	16.289.635	69.353.415	11.820.453	57.532.962	
7006						LOCUINTE, SERVICII SI DEZVOLTARE PUBLICA	2.526.000	2.526.000	2.526.000	2.526.000					
		70				CHELTUIELI DE CAPITAL	2.526.000	2.526.000	2.526.000	2.526.000					
		71				TITLUL XV ACTIVE NEFINANCIARE	2.526.000	2.526.000	2.526.000	2.526.000					
		71	01			Active fixe	2.526.000	2.526.000	2.526.000	2.526.000					
		71	01	01		Constructii	2.526.000	2.526.000	2.526.000	2.526.000					

Conducatorul institutiei,

Conducatorul compartimentului
financiar-contabil

CONTUL DE EXECUȚIE AL IMPRUMUTURILOR INTERNE
30.08.2023

Pag. 1 - lei-

Capi- tol	Sub- capi- tol	Pa- ra- graf	Gru- ps / Titlu	Ar- ti- col	Ali- ne- at	Denumire indicator	Credite de angajament		Credite bugetare		Angajamente bugetare	Angajamente legale	Plati efectuate	Angajamente legale de platit	Cheltuieli efective
							aprobat la finele perioadei de raportare	trimestriale cumulate	aprobat la finele perioadei de raportare	trimestriale cumulate					
A						B	1	2	3	4	5	6	7	8=6-7	9
5007						CREDITE INTERNE									
						CREDITE INTERNE	101.763.000	101.763.000	75.000.000	75.000.000	30.052.824	24.618.602	13.920.777	8.697.825	3.776.119
5107						AUTORITATI PUBLICE SI ACTIUNI EXTERNE									
						AUTORITATI PUBLICE SI ACTIUNI EXTERNE	48.690	48.690	48.690	48.690	-1.232.959	-1.184.272	-1.232.959	48.687	
	01					Autoritati executive si legislative	48.690	48.690	48.690	48.690	-1.232.959	-1.184.272	-1.232.959	48.687	
		03				Autoritati executive	48.690	48.690	48.690	48.690	-1.232.959	-1.184.272	-1.232.959	48.687	
6707						CULTURA, RECREERE SI RELIGIE									
						CULTURA, RECREERE SI RELIGIE									3.776.119
	05					Servicii recreative si sportive									3.776.119
		03				Intretinere gradini publice, parcuri zone verzi, baze sportive si de agrement									3.776.119
7007						LOCUINTE, SERVICII SI DEZVOLTARE PUBLICA									
						LOCUINTE, SERVICII SI DEZVOLTARE PUBLICA	92.545.310	92.545.310	67.782.310	67.782.310	24.116.783	16.633.630	9.984.736	6.648.894	
	03					Locuinte	92.545.310	92.545.310	67.782.310	67.782.310	24.116.783	16.633.630	9.984.736	6.648.894	
		30				Alte cheltuieli in domeniul locuintelor	92.545.310	92.545.310	67.782.310	67.782.310	24.116.783	16.633.630	9.984.736	6.648.894	
8407						TRANSPORTURI									
						TRANSPORTURI	9.169.000	9.169.000	7.169.000	7.169.000	7.169.000	9.169.244	7.169.000	2.000.244	
	03					Transport rutier	9.169.000	9.169.000	7.169.000	7.169.000	7.169.000	9.169.244	7.169.000	2.000.244	
		03				Strazi	9.169.000	9.169.000	7.169.000	7.169.000	7.169.000	9.169.244	7.169.000	2.000.244	

Capi- tol	Sub- capi- tol	Pa- ra- graf	Gru- pa / Titlu	Ar- ti- col	Ali- ne- at	Denumire indicator	Credite de angajament		Credite bugetare		Angajamente bugetare	Angajamente legale	Plati efectuate	Angajamente legale de platit	Cheltuieli efective
							aprobate la finele perioadei de raportare	trimestriale cumulate	aprobate la finele perioadei de raportare	trimestriale cumulate					
A						B	1	2	3	4	5	6	7	8=6-7	9
7007						LOCUINTE, SERVICII SI DEZVOLTARE PUBLICA									
						LOCUINTE, SERVICII SI DEZVOLTARE PUBLICA	92.545.310	92.545.310	67.782.310	67.782.310	24.116.783	16.633.630	9.984.736	6.648.894	
	70					CHELTUIELI DE CAPITAL	92.545.310	92.545.310	67.782.310	67.782.310	24.116.783	16.633.630	9.984.736	6.648.894	
	71					TITLUL XV ACTIVE NEFINANCIARE	92.545.310	92.545.310	67.782.310	67.782.310	24.116.783	16.633.630	9.984.736	6.648.894	
	71	01				Active fixe	92.545.310	92.545.310	67.782.310	67.782.310	24.116.783	16.633.630	9.984.736	6.648.894	
	71	01	01			Constructii	92.545.310	92.545.310	67.782.310	67.782.310	24.116.783	16.633.630	9.984.736	6.648.894	
8407						TRANSPORTURI									
						TRANSPORTURI	9.169.000	9.169.000	7.169.000	7.169.000	7.169.000	9.169.244	7.169.000	2.000.244	
	70					CHELTUIELI DE CAPITAL	9.169.000	9.169.000	7.169.000	7.169.000	7.169.000	9.169.244	7.169.000	2.000.244	
	71					TITLUL XV ACTIVE NEFINANCIARE	9.169.000	9.169.000	7.169.000	7.169.000	7.169.000	9.169.244	7.169.000	2.000.244	
	71	01				Active fixe	9.169.000	9.169.000	7.169.000	7.169.000	7.169.000	9.169.244	7.169.000	2.000.244	
	71	01	01			Constructii	9.169.000	9.169.000	7.169.000	7.169.000	7.169.000	9.169.244	7.169.000	2.000.244	

Conducatorul institutiei,

Conducatorul compartimentului
financiar-contabil


MUNICIPIUL BUCURESTI

CONTUL DE EXECUTIE AL IMPRUMUTURILOR INTERNE
SECTIUNEA DE DEZVOLTARE
30.6.2023

Pag. 1 - lei-

Capi- tol	Sub- capi- tol	Pa- ra- graf	Gru- pa / Titlu	Ar- ti- col	Ali- ne- at	Denumire indicator	Credite de angajament		Credite bugetare		Angajamente bugetare	Angajamente legale	Plati efectuate	Angajamente legale de platit	Cheltuieli efective
							aprobat la finele perioadei de raportare	trimestriale cumulate	aprobat la finele perioadei de raportare	trimestriale cumulate					
A						B	1	2	3	4	5	6	7	8=6-7	9
5007						CREDITE INTERNE	101.763.000	101.763.000	75.000.000	75.000.000	30.052.824	24.618.602	15.920.777	8.697.825	3.776.119
			70			CHELTUIELI DE CAPITAL	101.763.000	101.763.000	75.000.000	75.000.000	31.285.783	25.851.561	17.153.736	8.697.825	3.776.119
			71			TITLUL XV ACTIVE NEFINANCIARE	101.763.000	101.763.000	75.000.000	75.000.000	31.285.783	25.851.561	17.153.736	8.697.825	3.776.119
			71	01		Active fixe	101.763.000	101.763.000	75.000.000	75.000.000	31.285.783	25.851.561	17.153.736	8.697.825	3.776.119
			71	01	01	Constructii	101.714.310	101.714.310	74.951.310	74.951.310	31.285.783	25.802.874	17.153.736	8.649.138	3.035.972
			71	01	02	Masini, echipamente si mijloace de transport	48.690	48.690	48.690	48.690		48.687		48.687	
			71	01	03	Mobilier, aparatura birotica si alte active corporale									740.147
			84			PLATI EFECTUATE IN ANII PRECEDENTI SI RECUPERATE IN ANUL CURENT					-1.232.959	-1.232.959	-1.232.959		
			85			Titlul XXI PLATI EFECTUATE IN ANII PRECEDENTI SI RECUPERATE IN ANUL CURENT					-1.232.959	-1.232.959	-1.232.959		
			85	01		Plati efectuate in anii precedenti si recuperate in anul curent					-1.232.959	-1.232.959	-1.232.959		
			85	01	02	Plati efectuate in anii precedenti si recuperate in anul curent (SD)					-1.232.959	-1.232.959	-1.232.959		
5107						AUTORITATI PUBLICE SI ACTIUNI EXTERNE	48.690	48.690	48.690	48.690	-1.232.959	-1.184.272	-1.232.959	48.687	
			70			CHELTUIELI DE CAPITAL	48.690	48.690	48.690	48.690		48.687		48.687	
			71			TITLUL XV ACTIVE NEFINANCIARE	48.690	48.690	48.690	48.690		48.687		48.687	
			71	01		Active fixe	48.690	48.690	48.690	48.690		48.687		48.687	
			71	01	02	Masini, echipamente si mijloace de transport	48.690	48.690	48.690	48.690		48.687		48.687	
			84			PLATI EFECTUATE IN ANII PRECEDENTI SI RECUPERATE IN ANUL CURENT					-1.232.959	-1.232.959	-1.232.959		

Capi- tol	Sub- capi- tol	Pa- ra- graf	Gru- pa / Titlu	Ar- ti- col	Ali- ne- at	Denumire indicator	Credite de angajament		Credite bugetare		Angajamente bugetare	Angajamente legale	Plati efectuate	Angajamente legale de platit	Cheltuieli efective
							aprobat la finele perioadei de raportare	trimestriale cumulate	aprobat la finele perioadei de raportare	trimestriale cumulate					
A						B	1	2	3	4	5	6	7	8=6-7	9
			85			Titlul XXI PLATI EFECTUATE IN ANII PRECEDENTI SI RECUPERATE IN ANUL CURENT									
			85	01		Plati efectuate in anii precedenti si recuperate in anul curent					-1.232.959	-1.232.959	-1.232.959		
			85	01	02	Plati efectuate in anii precedenti si recuperate in anul curent (SD)					-1.232.959	-1.232.959	-1.232.959		
6707						CULTURA, RECREERE SI RELIGIE									3.776.119
			70			CHELTUIELI DE CAPITAL									3.776.119
			71			TITLUL XV ACTIVE NEFINANCIARE									3.776.119
			71	01		Active fixe									3.776.119
			71	01	01	Constructii									3.035.972
			71	01	03	Mobilier, aparatura birotica si alte active corporale									740.147
7007						LOCUINTE, SERVICII SI DEZVOLTARE PUBLICA	92.545.310	92.545.310	67.782.310	67.782.310	24.116.783	16.633.630	9.984.736	6.648.894	
			70			CHELTUIELI DE CAPITAL	92.545.310	92.545.310	67.782.310	67.782.310	24.116.783	16.633.630	9.984.736	6.648.894	
			71			TITLUL XV ACTIVE NEFINANCIARE	92.545.310	92.545.310	67.782.310	67.782.310	24.116.783	16.633.630	9.984.736	6.648.894	
			71	01		Active fixe	92.545.310	92.545.310	67.782.310	67.782.310	24.116.783	16.633.630	9.984.736	6.648.894	
			71	01	01	Constructii	92.545.310	92.545.310	67.782.310	67.782.310	24.116.783	16.633.630	9.984.736	6.648.894	
8407						TRANSPORTURI	9.169.000	9.169.000	7.169.000	7.169.000	7.169.000	9.169.244	7.169.000	2.000.244	
			70			CHELTUIELI DE CAPITAL	9.169.000	9.169.000	7.169.000	7.169.000	7.169.000	9.169.244	7.169.000	2.000.244	
			71			TITLUL XV ACTIVE NEFINANCIARE	9.169.000	9.169.000	7.169.000	7.169.000	7.169.000	9.169.244	7.169.000	2.000.244	
			71	01		Active fixe	9.169.000	9.169.000	7.169.000	7.169.000	7.169.000	9.169.244	7.169.000	2.000.244	
			71	01	01	Constructii	9.169.000	9.169.000	7.169.000	7.169.000	7.169.000	9.169.244	7.169.000	2.000.244	



Conducatorul compartimentului
financiar-contabil

Capi- tot	Sub- capi- tot	Pa- ra- graf	Gru- pa / Titlu	Ar- ti- col	Ali- ne- at	Denumire indicator	Prevederi bugetare aprobrate la finele perioadei de raportare	Prevederi bugetare trimestriale cumulate	Drepturi constatate			Incasari realizate	Stingeri pe alte cai decat incasari	Drepturi constatate de incasat
									Total, din care:	din anii precedenti	din anul curent			
A						B	1	2	3=4+5	4	5	6	7	8=3-6-7
0001	08					TOTAL VENITURI-NERAMBURSABILE	3.771.000	2.720.000	1.042.654		1.042.654	1.042.654		
4000	08					III. OPERATIUNI FINANCIARE			718		718	718		
4008						INCASARI DIN RAMBURSAREA IMPRUMUTURILOR ACORDATE								
4008						INCASARI DIN RAMBURSAREA IMPRUMUTURILOR ACORDATE			718		718	718		
4008	15					Sume utilizate din excedentul anului precedent pentru efectuarea de cheltuieli			718		718	718		
4008	15	02				Sume utilizate de administratiile locale din excedentul anului precedent pentru sectiunea de dezvoltare			718		718	718		
4100	08					IV. SUBVENTII	554.000	399.000	151.184		151.184	151.184		
4208						SUBVENTII DE LA BUGETUL DE STAT	554.000	399.000	151.184		151.184	151.184		
	75					Cofinantare publica acordata in cadrul Mecanismelor financiare Spatiul Economic European si Norvegian 2014-2021	554.000	399.000	151.184		151.184	151.184		
4808						SUME PRIMITE DE LA UE/ALTI DONATORI IN CONTUL PLATILOR EFECTUATE SI PREFINANATARI AFERENTE CADRULUI FINANCIAR 2014-2020								
4808						SUME PRIMITE DE LA UE/ALTI DONATORI IN CONTUL PLATILOR EFECTUATE SI PREFINANATARI AFERENTE CADRULUI FINANCIAR 2014-2020	3.217.000	2.321.000	890.752		890.752	890.752		
4808	31					Mecanismele financiare Spatiul Economic European si Norvegian 2014-2021	3.217.000	2.321.000	890.752		890.752	890.752		
4808	31	03				Prefinantare	3.217.000	2.321.000	890.752		890.752	890.752		

MUNICIPIUL BUCURESTI

Pag. 1 - lei-

Capi- tol	Sub- capi- tol	Pa- ra- graf	Gru- pa / Titlu	Ar- ti- col	Ali- ne- at	Denumire indicator	Credite de angajament		Credite bugetare		Angajamente bugetare	Angajamente legale	Plati efectuate	Angajamente legale de platit	Cheltuieli efective
							aprobat la finele perioadei de raportare	trimestriale cumulate	aprobat la finele perioadei de raportare	trimestriale cumulate					
A						B	1	2	3	4	5	6	7	8=6-7	9
5008						FONDURI EXTERNE NERAMBURSABILE	3.771.000	2.720.000	3.771.000	2.720.000	2.720.000	2.720.000	612.208	2.107.792	347.780
6808						ASIGURARI SI ASISTENTA SOCIALA	3.771.000	2.720.000	3.771.000	2.720.000	2.720.000	2.720.000	612.208	2.107.792	347.780
	06					Asistenta sociala pentru familie si copii	75.000	60.000	75.000	60.000	60.000	60.000	29.549	30.451	29.549
6808	50					Alte cheltuieli in domeniul asigurarilor si asistentei sociale	3.696.000	2.660.000	3.696.000	2.660.000	2.660.000	2.660.000	582.659	2.077.341	318.231
6808	50	50				Alte cheltuieli in domeniul asistentei sociale	3.696.000	2.660.000	3.696.000	2.660.000	2.660.000	2.660.000	582.659	2.077.341	318.231

MUNICIPIUL BUCURESTI

Pag. 2 - lei-

Capi- tol	Sub- capi- tol	Pa- ra- graf	Gru- pa / Titlu	Ar- ti- col	Ali- ne- at	Denumire indicator	Credite de angajament		Credite bugetare		Angajamente bugetare	Angajamente legale	Plati efectuate	Angajamente legale de platit	Cheltuieli efective
							aprobat la finele perioadei de raportare	trimestriale cumulate	aprobat la finele perioadei de raportare	trimestriale cumulate					
A						B	1	2	3	4	5	6	7	8=6-7	9
5008						FONDURI EXTERNE NERAMBURSABILE	3.771.000	2.720.000	3.771.000	2.720.000	2.720.000	2.720.000	612.208	2.107.792	347.780
			01			CHELTUIELI CURENTE	3.771.000	2.720.000	3.771.000	2.720.000	2.720.000	2.720.000	612.208	2.107.792	347.780
			58			TITLUL X PROIECTE CU FINANTARE DIN FONDURI EXTERNE NERAMBURSABILE CADRULUI FINANCIAR 2014-2020	3.771.000	2.720.000	3.771.000	2.720.000	2.720.000	2.720.000	612.208	2.107.792	347.780
6808						ASIGURARI SI ASISTENTA SOCIALA	3.771.000	2.720.000	3.771.000	2.720.000	2.720.000	2.720.000	612.208	2.107.792	347.780
			01			CHELTUIELI CURENTE	3.771.000	2.720.000	3.771.000	2.720.000	2.720.000	2.720.000	612.208	2.107.792	347.780
			58			TITLUL X PROIECTE CU FINANTARE DIN FONDURI EXTERNE NERAMBURSABILE CADRULUI FINANCIAR 2014-2020	3.771.000	2.720.000	3.771.000	2.720.000	2.720.000	2.720.000	612.208	2.107.792	347.780
			58	31		Mecanismele financiare Spatiul Economic European si Norvegian 2014-2021	3.771.000	2.720.000	3.771.000	2.720.000	2.720.000	2.720.000	612.208	2.107.792	347.780
			58	31	01	Finantare nationala	554.000	399.000	554.000	399.000	399.000	399.000	87.400	311.600	47.736
			58	31	02	Finantare externa nerambursabila	3.217.000	2.321.000	3.217.000	2.321.000	2.321.000	2.321.000	524.808	1.796.192	300.044

Conducatorul compartimentului
financiar-contabil

Capi- tol	Sub- capi- tol	Pa- ra- graf	Gru- pa / Titlu	Ar- ti- col	Ali- ne- at	Denumire indicator	Prevederi bugetare aprobrate la finele perioadei de raportare	Prevederi bugetare trimestriale cumulate	Drepturi constatate			Incasari realizate	Stingeri pe alte cai decat incasari	Drepturi constatate de incasat
									Total, din care:	din anii precedenti	din anul curent			
A						B	1	2	3=4+5	4	5	6	7	8=3-6-7
4000	10					III. OPERATIUNI FINANCIARE			2.457.479		2.457.479	2.457.479		
4010						INCASARI DIN RAMBURSAREA IMPRUMUTURILOR ACORDATE								
4010						INCASARI DIN RAMBURSAREA IMPRUMUTURILOR ACORDATE			2.439.436		2.439.436	2.439.436		
4010	15					Sume utilizate din excedentul anului precedent pentru efectuarea de cheltuieli			2.439.436		2.439.436	2.439.436		
4010	15	01				Sume utilizate de administratiile locale din excedentul anului precedent pentru sectiunea de functionare			2.439.436		2.439.436	2.439.436		
4110						ALTE OPERATIUNI FINANCIARE			18.043		18.043	18.043		
	06					ALTE OPERATIUNI FINANCIARE Sume din excedentul anului precedent pentru acoperirea golurilor temporare de casa			18.043		18.043	18.043		
4100						IV. SUBVENTII								
4310	10					SUBVENTII DE LA ALTE ADMINISTRATII	199.842.000	120.334.000	41.405.746		41.405.746	41.405.746		
						SUBVENTII DE LA ALTE ADMINISTRATII	199.842.000	120.334.000	41.405.746		41.405.746	41.405.746		
	09					Subventii pentru institutii publice	87.951.000	52.274.000	36.527.606		36.527.606	36.527.606		
	19					Subventii pentru institutii publice	111.891.000	68.060.000	4.878.140		4.878.140	4.878.140		

**CONTUL DE EXECUTIE AL INSTITUTIILOR PUBLICE FINANTATE
DIN VENITURI PROPRII SI SUBVENTII DIN BUGETUL LOCAL - VENITURI
SECTIUNEA DE FUNCTIONARE
30.6.2023**

Pag. 1 -lei-

Capi- tol	Sub- capi- tol	Pa- ra- graf	Gru- pa / Titlu	Ar- ti- col	Ali- ne- at	Denumire indicator	Prevederi bugetare aprobrate la finele perioadei de raportare	Prevederi bugetare trimestriale cumulate	Drepturi constatate			Incasari realizate	Stingeri pe alte cai decat incasari	Drepturi constatate de incasat
									Total, din care:	din anii precedenti	din anul curent			
A						B	1	2	3=4+5	4	5	6	7	8=3-6-7
0001	10					TOTAL VENITURI-VENITURI PROPRII,SUBVENTII	146.542.000	86.578.000	111.375.264	50.603.727	60.771.537	60.338.983		51.036.281
0002						I. VENITURI CURENTE	58.591.000	34.304.000	72.390.179	50.603.727	21.786.452	21.353.898		51.036.281
2900						C. VENITURI NEFISCALE	58.591.000	34.304.000	72.390.179	50.603.727	21.786.452	21.353.898		51.036.281
3000						C1. VENITURI DIN PROPRIETATE	3.857.000	2.764.000	608.700		608.700	608.700		
3010						VENITURI DIN PROPRIETATE	3.857.000	2.764.000	608.700		608.700	608.700		
	05					Venituri din concesiuni si inchirieri	3.442.000	2.562.000	458.700		458.700	458.700		
		30				Alte venituri din concesiuni si inchirieri de catre institutiile publice	3.442.000	2.562.000	458.700		458.700	458.700		
					50	Alte venituri din proprietate	415.000	202.000	150.000		150.000	150.000		
3300	10					C2. VANZARI DE BUNURI SI SERVICII	54.734.000	31.540.000	71.781.479	50.603.727	21.177.752	20.745.198		51.036.281
3310						VENITURI DIN PRESTARI DE SERVICII SI ALTE ACTIVITATI	43.431.000	25.304.000	68.429.446	50.603.727	17.825.719	17.393.165		51.036.281
	05					Taxe si alte venituri in invatamant	1.075.000	640.000	525.307		525.307	525.307		
	08					Venituri din prestari de servicii	5.100.000	2.311.000	2.588.965		2.588.965	2.588.965		
	14					Contributia elevilor si studentilor pentru internate, camine si cantine	23.632.000	14.774.000	8.255.798		8.255.798	8.255.798		
	17					Venituri din organizarea de cursuri de calificare si conversie profesionala, specializare si perfectionare	10.000	10.000						
	50					Alte venituri din prestari de servicii si alte activitati	13.614.000	7.569.000	57.059.376	50.603.727	6.455.649	6.023.095		51.036.281
3610						DIVERSE VENITURI	10.539.000	5.581.000	3.189.860		3.189.860	3.189.860		
	50					Alte venituri	10.539.000	5.581.000	3.189.860		3.189.860	3.189.860		
3710						TRANSFERURI VOLUNTARE, ALTELE DECAT SUBVENTIILE	764.000	655.000	162.173		162.173	162.173		

Capi- tol	Sub- capi- tol	Pa- ra- graf	Gru- pa / Titlu	Ar- ti- col	Ali- ne- at	Denumire indicator	Prevederi bugetare aprobrate la finele perioadei de raportare	Prevederi bugetare trimestriale cumulate	Drepturi constatate			Incasari realizate	Stingeri pe alte cai decat incasari	Drepturi constatate de incasat
									Total, din care:	din anii precedenti	din anul curent			
A						B	1	2	3=4+5	4	5	6	7	8=3-6-7
3710	01					Donatii si sponsorizari	764.000	655.000	238.617		238.617	238.617		
	03					Varsaminte din sectiunea de functionare pentru finantarea sectiunii de dezvoltare a bugetului local			-76.444		-76.444	-76.444		
4000	10					III. OPERATIUNI FINANCIARE			2.457.479		2.457.479	2.457.479		
4010						INCASARI DIN RAMBURSAREA IMPRUMUTURILOR ACORDATE			2.439.436		2.439.436	2.439.436		
	15					Sume utilizate din excedentul anului precedent pentru efectuarea de cheltuieli			2.439.436		2.439.436	2.439.436		
					01	Sume utilizate de administratiile locale din excedentul anului precedent pentru sectiunea de functionare			2.439.436		2.439.436	2.439.436		
4110						ALTE OPERATIUNI FINANCIARE			18.043		18.043	18.043		
	06					Sume din excedentul anului precedent pentru acoperirea golurilor temporare de casa			18.043		18.043	18.043		
4100	10					IV. SUBVENTII	87.951.000	52.274.000	36.527.606		36.527.606	36.527.606		
4310						SUBVENTII DE LA ALTE ADMINISTRATII	87.951.000	52.274.000	36.527.606		36.527.606	36.527.606		
	09					Subventii pentru institutii publice	87.951.000	52.274.000	36.527.606		36.527.606	36.527.606		

**CONTUL DE EXECUTIE AL INSTITUTIILOR PUBLICE FINANTATE
DIN VENITURI PROPRII SI SUBVENTII DIN BUGETUL LOCAL - VENITURI
SECTIUNEA DE DEZVOLTARE
30.6.2023**

Pag. 1 -lei-

Capi- tol	Sub- capi- tol	Pa- ra- graf	Gru- pa / Titlu	Ar- ti- col	Ali- ne- at	Denumire indicator	Prevederi bugetare aprobrate la finele perioadei de raportare	Prevederi bugetare trimestriale cumulate	Drepturi constatate			Incasari realizate	Stingeri pe alte cai decat incasari	Drepturi constatate de incasat
									Total, din care:	din anii precedenti	din anul curent			
A						B	1	2	3=4+5	4	5	6	7	8=3-6-7
0001	10					TOTAL VENITURI-VENITURI PROPRII,SUBVENTII	111.891.000	68.060.000	4.954.584		4.954.584	4.954.584		
0002						I. VENITURI CURENTE			76.444		76.444	76.444		
2900						C. VENITURI NEFISCALE			76.444		76.444	76.444		
3300						C2. VANZARI DE BUNURI SI SERVICII			76.444		76.444	76.444		
3710						TRANSFERURI VOLUNTARE, ALTELE DECAT SUBVENTIILE			76.444		76.444	76.444		
	04					Varsaminte din sectiunea de functionare			76.444		76.444	76.444		
4100	10					IV. SUBVENTII	111.891.000	68.060.000	4.878.140		4.878.140	4.878.140		
4310						SUBVENTII DE LA ALTE ADMINISTRATII	111.891.000	68.060.000	4.878.140		4.878.140	4.878.140		
	19					Subventii pentru institutii publice	111.891.000	68.060.000	4.878.140		4.878.140	4.878.140		

CONTUL DE EXECUTIE AL INSTITUTIILOR PUBLICE FINANTATE
DIN VENITURI PROPRII SI SUBVENTII DIN BUGETUL LOCAL - CHELTUIELI
30.06.2023

Pag. 1 - lei-

Capi- tol	Sub- capi- tol	Pa- ra- graf	Gru- pa / Titlu	Ar- ti- col	Ali- ne- at	Denumire indicator	Credite de angajament		Credite bugetare		Angajamente bugetare	Angajamente legale	Plati efectuate	Angajamente legale de platit	Cheltuieli efective
							aprobate la finele perioadei de raportare	trimestriale cumulate	aprobate la finele perioadei de raportare	trimestriale cumulate					
A						B	1	2	3	4	5	6	7	8=6-7	9
5010						TOTAL CHELTUIELI DIN VENITURI PROPRII SI SUBVENTII									
5010						TOTAL CHELTUIELI DIN VENITURI PROPRII SI SUBVENTII	266.274.000	164.434.000	266.274.000	164.434.000	87.219.224	87.219.224	56.552.048	30.667.176	59.452.606
5410						ALTE SERVICII PUBLICE GENERALE									
	10					ALTE SERVICII PUBLICE GENERALE Servicii publice comunitare de evidenta a persoanelor	15.280.000	9.011.000	15.280.000	9.011.000	15.280.000	15.280.000	7.203.931	8.076.069	6.612.578
							15.280.000	9.011.000	15.280.000	9.011.000	15.280.000	15.280.000	7.203.931	8.076.069	6.612.578
6110						ORDINE PUBLICA SI SIGURANTA NATIONALA									
						ORDINE PUBLICA SI SIGURANTA NATIONALA	49.360.000	34.250.000	49.360.000	34.250.000	20.837.144	20.837.144	20.837.144		21.968.055
						Ordine publica	49.360.000	34.250.000	49.360.000	34.250.000	20.837.144	20.837.144	20.837.144		21.968.055
						Politia comunitara	49.360.000	34.250.000	49.360.000	34.250.000	20.837.144	20.837.144	20.837.144		21.968.055
6510						INVATAMANT									
						INVATAMANT	33.950.000	22.962.000	33.950.000	22.962.000	8.645.707	8.645.707	8.244.069	401.638	8.135.267
						Invatamant prescolar si primar	27.323.000	17.956.000	27.323.000	17.956.000	7.706.989	7.706.989	7.350.912	356.077	7.215.537
						Invatamant prescolar	24.425.000	15.712.000	24.425.000	15.712.000	7.108.705	7.108.705	6.781.955	326.750	6.661.422
						Invatamant primar	2.898.000	2.244.000	2.898.000	2.244.000	598.284	598.284	568.957	29.327	554.115
						Invatamant secundar	6.587.000	4.982.000	6.587.000	4.982.000	938.718	938.718	893.157	45.561	919.730
						Invatamant secundar inferior	2.346.000	1.948.000	2.346.000	1.948.000	53.748	53.748	35.241	18.507	19.890
						Invatamant secundar superior	4.241.000	3.034.000	4.241.000	3.034.000	884.970	884.970	857.916	27.054	899.840
						Invatamant nedefinitibil prin nivel	40.000	24.000	40.000	24.000					
						Invatamant special	40.000	24.000	40.000	24.000					
6710						CULTURA, RECREERE SI RELIGIE									
						CULTURA, RECREERE SI RELIGIE	4.935.000	3.698.000	4.935.000	3.698.000	1.963.848	1.963.848	1.963.848		2.720.768
						Alte servicii in domeniile culturii, recreerii si religiei	4.935.000	3.698.000	4.935.000	3.698.000	1.963.848	1.963.848	1.963.848		2.720.768
6810						ASIGURARI SI ASISTENTA SOCIALA									
						ASIGURARI SI ASISTENTA SOCIALA	5.180.000	3.715.000	5.180.000	3.715.000	3.715.000	3.715.000	1.808.054	1.906.946	1.881.557
						Unitati de asistenta medico-sociale	5.180.000	3.715.000	5.180.000	3.715.000	3.715.000	3.715.000	1.808.054	1.906.946	1.881.557
7010						LOCUINTE, SERVICII SI DEZVOLTARE PUBLICA									
						LOCUINTE, SERVICII SI DEZVOLTARE PUBLICA	59.674.000	45.496.000	59.674.000	45.496.000	14.391.705	14.391.705	13.421.510	970.195	14.506.926
						Alte servicii in domeniile locuintelor, serviciilor si dezvoltarii comunale	59.674.000	45.496.000	59.674.000	45.496.000	14.391.705	14.391.705	13.421.510	970.195	14.506.926
7410						PROTECTIA MEDIULUI									
						PROTECTIA MEDIULUI	97.895.000	45.302.000	97.895.000	45.302.000	22.385.820	22.385.820	3.073.492	19.312.328	3.627.455
						Salubritate si gestiunea deseurilor	97.895.000	45.302.000	97.895.000	45.302.000	22.385.820	22.385.820	3.073.492	19.312.328	3.627.455
						Salubritate	97.895.000	45.302.000	97.895.000	45.302.000	22.385.820	22.385.820	3.073.492	19.312.328	3.627.455

DETALIEREA CHELTUIELILOR
INSTITUTII PUBLICE FINANTATE DIN VENITURI PROPRII
SI SUBVENTII DIN BUGETUL LOCAL
30.06.2023

Pag. 2 - lei-

Capi- tol	Sub- capi- tol	Pa- ra- graf	Gru- pa / Titlu	Ar- ti- col	Ali- ne- at	Denumire indicator	Credite de angajament		Credite bugetare		Angajamente bugetare	Angajamente legale	Plati efectuate	Angajamente legale de platit	Cheltuieli efective
							aprobat la finele perioadei de raportare	trimestriale cumulate	aprobat la finele perioadei de raportare	trimestriale cumulate					
A						B	1	2	3	4	5	6	7	8=6-7	9
5010						TOTAL CHELTUIELI DIN VENITURI PROPRII SI SUBVENTII									
5010						TOTAL CHELTUIELI DIN VENITURI PROPRII SI SUBVENTII	266.274.000	164.434.000	266.274.000	164.434.000	87.219.224	87.219.224	56.552.048	30.667.176	59.452.606
5010		01				CHELTUIELI CURENTE	153.574.000	95.569.000	153.574.000	95.569.000	71.779.062	71.779.062	53.182.808	18.596.254	57.175.547
		10				TITLUL I CHELTUIELI DE PERSONAL	74.122.000	43.059.000	74.122.000	43.059.000	44.089.295	44.089.295	30.976.324	13.112.971	32.002.419
		10 01				Cheltuieli salariale in bani	68.023.000	38.766.000	68.023.000	38.766.000	40.700.095	40.700.095	27.894.590	12.805.505	28.852.390
		10 01 01				Salarii de baza	66.114.000	37.576.000	66.114.000	37.576.000	39.548.050	39.548.050	27.118.384	12.429.666	28.013.317
		10 01 06				Alte sporuri	775.000	634.000	775.000	634.000	422.318	422.318	390.660	31.658	454.272
		10 01 11				Fond aferent platii cu ora	65.000	41.000	65.000	41.000	15.419	15.419	15.419		12.093
		10 01 12				Indemnizatii platite unor persoane din afara unitatii	14.000	12.000	14.000	12.000	14.000	14.000	1.948	12.052	1.800
5010		10 01 15				Alocatii pentru transportul la si de la locul de munca	16.000	9.000	16.000	9.000	7.200	7.200	7.200		8.240
5010		10 01 17				Indemnizatii de hrana	984.000	479.000	984.000	479.000	693.108	693.108	360.979	332.129	362.728
		10 01 30				Alte drepturi salariale in bani	55.000	15.000	55.000	15.000					
		10 02				Cheltuieli salariale in natura	4.655.000	3.379.000	4.655.000	3.379.000	2.469.412	2.469.412	2.460.712	8.700	2.502.024
		10 02 02				Norme de hrana	3.854.000	2.584.000	3.854.000	2.584.000	1.758.882	1.758.882	1.758.882		1.800.194
		10 02 06				Vouchere de vacanta	801.000	795.000	801.000	795.000	710.530	710.530	701.830	8.700	701.830
		10 03				Contributii	1.444.000	914.000	1.444.000	914.000	919.788	919.788	621.022	298.766	648.005
		10 03 07				Contributia asiguratorie pentru munca	1.444.000	914.000	1.444.000	914.000	919.788	919.788	621.022	298.766	648.005
		20				TITLUL II BUNURI SI SERVICII	72.524.000	46.100.000	72.524.000	46.100.000	24.605.956	24.605.956	19.141.123	5.464.833	19.563.942
		20 01				Bunuri si servicii	33.604.000	22.063.000	33.604.000	22.063.000	13.957.516	13.957.516	9.437.384	4.520.132	11.203.124
		20 01 01				Furnituri de birou	732.000	503.000	732.000	503.000	197.744	197.744	158.202	39.542	156.325
		20 01 02				Materiale pentru curatenie	703.000	503.000	703.000	503.000	15.513	15.513	14.822	691	21.736
		20 01 03				Incalzit, iluminat si forta motrica	7.401.000	4.572.000	7.401.000	4.572.000	3.347.902	3.347.902	3.103.675	244.227	2.963.537
		20 01 04				Apa, canal si salubritate	2.035.000	1.407.000	2.035.000	1.407.000	569.448	569.448	478.604	90.844	541.147
		20 01 05				Carburanti si lubrifianti	1.325.000	847.000	1.325.000	847.000	311.388	311.388	305.673	5.715	196.165
		20 01 06				Piese de schimb	156.000	91.000	156.000	91.000	18.469	18.469	469	18.000	884
		20 01 07				Transport	85.000	62.000	85.000	62.000	12.727	12.727	12.727		2.087
		20 01 08				Posta, telecomunicatii, radio, tv, internet	1.512.000	993.000	1.512.000	993.000	552.401	552.401	441.329	111.072	454.204
5010		20 01 09				Materiale si prestari de servicii cu caracter functional	5.320.000	3.598.000	5.320.000	3.598.000	2.381.345	2.381.345	717.599	1.663.746	2.314.945
5010		20 01 30				Alte bunuri si servicii pentru intretinere si functionare	14.335.000	9.487.000	14.335.000	9.487.000	6.550.579	6.550.579	4.204.284	2.346.295	4.552.094
5010		20 02				Reparatii curente	1.529.000	1.369.000	1.529.000	1.369.000	1.001.229	1.001.229	914.527	86.702	914.491
		20 03				Hrana	24.517.000	15.743.000	24.517.000	15.743.000	7.268.809	7.268.809	6.915.774	353.035	6.817.920
		20 03 01				Hrana pentru oameni	24.517.000	15.743.000	24.517.000	15.743.000	7.268.809	7.268.809	6.915.774	353.035	6.817.920
		20 04				Medicamente si materiale sanitare	350.000	186.000	350.000	186.000	161.200	161.200	83.564	77.636	120.860
		20 04 01				Medicamente	61.000	35.000	61.000	35.000	22.200	22.200	6.975	15.225	6.577
		20 04 02				Materiale sanitare	209.000	108.000	209.000	108.000	99.000	99.000	64.640	34.360	97.235
		20 04 04				Dezinfectanti	80.000	43.000	80.000	43.000	40.000	40.000	11.949	28.051	17.048

Capi- tol	Sub- capi- tol	Pa- ra- graf	Gru- pa / Titlu	Ar- ti- col	Ali- ne- at	Denumire indicator	Credite de angajament		Credite bugetare		Angajamente bugetare	Angajamente legale	Plati efectuate	Angajamente legale de platit	Cheltuieli efective
							aprobat la finele perioadei de raportare	trimestriale cumulate	aprobat la finele perioadei de raportare	trimestriale cumulate					
A						B	1	2	3	4	5	6	7	8=6-7	9
5010			20 05			Bunuri de natura obiectelor de inventar	3.379.000	2.581.000	3.379.000	2.581.000	1.569.389	1.569.389	1.291.390	277.999	39.890
			20 05 01			Uniforme si echipament	1.258.000	752.000	1.258.000	752.000	628.146	628.146	613.471	14.675	
			20 05 03			Lenjerie si accesorii de pat	15.000	15.000	15.000	15.000					
			20 05 30			Alte obiecte de inventar	2.106.000	1.814.000	2.106.000	1.814.000	941.243	941.243	677.919	263.324	39.890
			20 06			Deplasari, detasari, transferari	249.000	196.000	249.000	196.000	10.136	10.136	10.136		10.136
			20 06 01			Deplasari interne, deplasari, transferari	241.000	189.000	241.000	189.000	10.136	10.136	10.136		10.136
			20 06 02			Deplasari in strainatate	8.000	7.000	8.000	7.000					
			20 09			Materiale de laborator	10.000	10.000	10.000	10.000					
			20 11			Carti, publicatii si materiale documentare	139.000	109.000	139.000	109.000	3.446	3.446	3.446		
5010			20 12			Consultanta si expertiza	428.000	351.000	428.000	351.000	148.275	148.275	142.651	5.624	143.600
			20 13			Pregatire profesionala	783.000	595.000	783.000	595.000	61.776	61.776	26.836	34.940	25.476
			20 14			Protectia muncii	139.000	67.000	139.000	67.000	36.447	36.447	32.825	3.622	30.938
			20 15			Munitie, furnituri si armament de natura activelor fixe pentru armata	6.000	6.000	6.000	6.000					
5010			20 25			Cheltuieli judiciare si extrajudiciare derivate din actiuni in reprezentarea intereselor statului, potrivit dispozitiilor legale	71.000	71.000	71.000	71.000	13.715	13.715	13.715		13.715
5010			20 30			Alte cheltuieli	7.320.000	2.753.000	7.320.000	2.753.000	374.018	374.018	268.875	105.143	243.792
			20 30 01			Reclama si publicitate	818.000	613.000	818.000	613.000	6.620	6.620	1.780	4.840	1.501
			20 30 03			Prime de asigurare non-viata	3.303.000	203.000	3.303.000	203.000	100.932	100.932	100.932		100.932
			20 30 04			Chirii	398.000	358.000	398.000	358.000	120.000	120.000	50.328	69.672	50.328
			20 30 30			Alte cheltuieli cu bunuri si servicii	2.801.000	1.579.000	2.801.000	1.579.000	146.466	146.466	115.835	30.631	91.031
			57			TITLUL VIII ASISTENTA SOCIALA	382.000	252.000	382.000	252.000	185.958	185.958	185.958		185.958
			57 02			Ajutoare sociale	382.000	252.000	382.000	252.000	185.958	185.958	185.958		185.958
			57 02 02			Ajutoare sociale in natura	382.000	252.000	382.000	252.000	185.958	185.958	185.958		185.958
			59			TITLUL XI ALTE CHELTUIELI	6.546.000	6.158.000	6.546.000	6.158.000	2.897.853	2.897.853	2.879.403	18.450	5.423.228
			59 01			Burse								9.020	
			59 11			Asociatii si fundatii	1.000.000	1.000.000	1.000.000	1.000.000					
			59 17			Despagubiri civile	3.370.000	3.370.000	3.370.000	3.370.000	1.596.040	1.596.040	1.596.040		3.369.419
			59 22			Actiuni cu caracter stiintific si social-cultural	2.000.000	1.700.000	2.000.000	1.700.000	1.212.032	1.212.032	1.212.032		1.963.618
5010			59 40			Sume aferente persoanelor cu handicap neincadrate	176.000	88.000	176.000	88.000	89.781	89.781	71.331	18.450	81.171
5010			70			CHELTUIELI DE CAPITAL	112.700.000	68.865.000	112.700.000	68.865.000	15.457.318	15.457.318	3.386.396	12.070.922	2.277.059
			71			TITLUL XV ACTIVE NEFINANCIARE	112.700.000	68.865.000	112.700.000	68.865.000	15.457.318	15.457.318	3.386.396	12.070.922	2.277.059
			71 01			Active fixe	112.700.000	68.865.000	112.700.000	68.865.000	15.457.318	15.457.318	3.386.396	12.070.922	2.239.268
			71 01 01			Constructii	50.818.000	37.537.000	50.818.000	37.537.000	2.385.506	2.385.506	2.385.506		940.279
			71 01 02			Masini, echipamente si mijloace de transport	59.210.000	29.210.000	59.210.000	29.210.000	11.870.630	11.870.630	257.430	11.613.200	830.348
5010			71 01 03			Mobilier, aparatura birotica si alte active corporale	1.832.000	1.328.000	1.832.000	1.328.000	1.059.182	1.059.182	674.122	385.060	302.995

Capi- tol	Sub- capi- tol	Pa- ra- graf	Gru- pu / Titlu	Ar- ti- col	Ali- ne- at	Denumire indicator	Credite de angajament		Credite bugetare		Angajamente bugetare	Angajamente legale	Plati efectuate	Angajamente legale de platit	Cheltuieli efective
							aprobate la finele perioadei de raportare	trimestriale cumulate	aprobate la finele perioadei de raportare	trimestriale cumulate					
A						B	1	2	3	4	5	6	7	8=6-7	9
5010			71	01	30	Alte active fixe (inclusiv reparatii capitale)	840.000	790.000	840.000	790.000	142.000	142.000	69.338	72.662	165.646
5010			71	03		Reparatii capitale aferente activelor fixe									37.791
5010			84			PLATI EFECTUATE IN ANII PRECEDENTI SI RECUPERATE IN ANUL CURENT					-17.156	-17.156	-17.156		
5010			85			Titlul XXI PLATI EFECTUATE IN ANII PRECEDENTI SI RECUPERATE IN ANUL CURENT					-17.156	-17.156	-17.156		
5010			85	01		Plati efectuate in anii precedenti si recuperate in anul curent					-17.156	-17.156	-17.156		
5010			85	01	01	Plati efectuate in anii precedenti si recuperate in anul curent (SF)					-17.156	-17.156	-17.156		
5410						ALTE SERVICII PUBLICE GENERALE									
						ALTE SERVICII PUBLICE GENERALE	15.280.000	9.011.000	15.280.000	9.011.000	15.280.000	15.280.000	7.203.931	8.076.069	6.612.578
			01			CHELTUIELI CURENTE	14.946.000	8.677.000	14.946.000	8.677.000	14.946.000	14.946.000	6.934.991	8.011.009	6.578.740
			10			TITLUL I CHELTUIELI DE PERSONAL	11.735.000	5.922.000	11.735.000	5.922.000	11.735.000	11.735.000	4.838.925	6.896.075	4.970.132
			10	01		Cheltuieli salariale in bani	11.339.000	5.672.000	11.339.000	5.672.000	11.339.000	11.339.000	4.627.812	6.711.188	4.755.836
			10	01	01	Salarii de baza	11.000.000	5.500.000	11.000.000	5.500.000	11.000.000	11.000.000	4.489.350	6.510.650	4.618.861
			10	01	12	Indemnizatii platite unor persoane din afara unitatii	4.000	2.000	4.000	2.000	4.000	4.000	148	3.852	
5410			10	01	17	Indemnizatii de hrana	335.000	170.000	335.000	170.000	335.000	335.000	138.314	196.686	136.975
			10	02		Cheltuieli salariale in natura	116.000	110.000	116.000	110.000	116.000	116.000	107.300	8.700	107.300
			10	02	06	Vouchere de vacanta	116.000	110.000	116.000	110.000	116.000	116.000	107.300	8.700	107.300
			10	03		Contributii	280.000	140.000	280.000	140.000	280.000	280.000	103.813	176.187	106.996
			10	03	07	Contributia asiguratorie pentru munca	280.000	140.000	280.000	140.000	280.000	280.000	103.813	176.187	106.996
			20			TITLUL II BUNURI SI SERVICII	3.175.000	2.737.000	3.175.000	2.737.000	3.175.000	3.175.000	2.078.516	1.096.484	1.590.608
			20	01		Bunuri si servicii	1.485.000	1.101.000	1.485.000	1.101.000	1.485.000	1.485.000	750.969	734.031	658.088
			20	01	01	Furnituri de birou	50.000	25.000	50.000	25.000	50.000	50.000	24.955	25.045	17.496
			20	01	03	Incalziri, iluminat si forta motrica	300.000	200.000	300.000	200.000	300.000	300.000	55.773	244.227	55.772
			20	01	04	Apa, canal si salubritate	30.000	16.000	30.000	16.000	30.000	30.000	10.587	19.413	10.587
			20	01	05	Carburanti si lubrifianti	5.000	5.000	5.000	5.000	5.000	5.000	5.000	5.000	
			20	01	08	Posta, telecomunicatii, radio, tv, internet	180.000	100.000	180.000	100.000	180.000	180.000	90.545	89.455	89.670
5410			20	01	30	Alte bunuri si servicii pentru intretinere si functionare	920.000	755.000	920.000	755.000	920.000	920.000	564.109	355.891	484.563
5410			20	02		Reparatii curente	900.000	900.000	900.000	900.000	900.000	900.000	837.486	62.514	837.486
			20	05		Bunuri de natura obiectelor de inventar	630.000	630.000	630.000	630.000	630.000	630.000	430.042	199.958	35.015
			20	05	30	Alte obiecte de inventar	630.000	630.000	630.000	630.000	630.000	630.000	430.042	199.958	35.015
			20	13		Pregatire profesionala	10.000	10.000	10.000	10.000	10.000	10.000	10.000	10.000	
			20	30		Alte cheltuieli	150.000	96.000	150.000	96.000	150.000	150.000	60.019	89.981	60.019
			20	30	04	Chirii	120.000	80.000	120.000	80.000	120.000	120.000	50.328	69.672	50.328
			20	30	30	Alte cheltuieli cu bunuri si servicii	30.000	16.000	30.000	16.000	30.000	30.000	9.691	20.309	9.691

Capi- tol	Sub- capi- tol	Pa- ra- graf	Gru- pa / Titlu	Ar- ti- col	Ali- ne- at	Denumire indicator	Credite de angajament		Credite bugetare		Angajamente bugetare	Angajamente legale	Plati efectuate	Angajamente legale de platit	Cheltuieli efective
							aprobat la finele perioadei de raportare	trimestriale cumulate	aprobat la finele perioadei de raportare	trimestriale cumulate					
A						B	1	2	3	4	5	6	7	8=6-7	9
5410			59			TITLUL XI ALTE CHELTUIELI	36.000	18.000	36.000	18.000	36.000	36.000	17.550	18.450	18.000
			59	40		Sume aferente persoanelor cu handicap neincadrate	36.000	18.000	36.000	18.000	36.000	36.000	17.550	18.450	18.000
5410			70			CHELTUIELI DE CAPITAL	334.000	334.000	334.000	334.000	334.000	334.000	268.940	65.060	33.838
			71			TITLUL XV ACTIVE NEFINANCIARE	334.000	334.000	334.000	334.000	334.000	334.000	268.940	65.060	33.838
			71	01		Active fixe	334.000	334.000	334.000	334.000	334.000	334.000	268.940	65.060	33.838
			71	01	03	Mobilier, aparatura birotica si alte active corporale	334.000	334.000	334.000	334.000	334.000	334.000	268.940	65.060	33.838
6110						ORDINE PUBLICA SI SIGURANTA NATIONALA									
						ORDINE PUBLICA SI SIGURANTA NATIONALA	49.360.000	34.250.000	49.360.000	34.250.000	20.837.144	20.837.144	20.837.144		21.968.055
			01			CHELTUIELI CURENTE	45.772.000	30.662.000	45.772.000	30.662.000	20.688.086	20.688.086	20.688.086		21.226.551
			10			TITLUL I CHELTUIELI DE PERSONAL	41.000.000	26.980.000	41.000.000	26.980.000	19.119.955	19.119.955	19.119.955		19.767.010
			10	01		Cheltuieli salariale in bani	36.000.000	23.400.000	36.000.000	23.400.000	16.566.679	16.566.679	16.566.679		17.155.173
			10	01	01	Salarii de baza	35.300.000	22.800.000	35.300.000	22.800.000	16.199.826	16.199.826	16.199.826		16.774.529
			10	01	06	Alte sporuri	700.000	600.000	700.000	600.000	366.853	366.853	366.853		380.644
			10	02		Cheltuieli salariale in natura	4.300.000	3.030.000	4.300.000	3.030.000	2.185.182	2.185.182	2.185.182		2.226.494
			10	02	02	Norme de hrana	3.854.000	2.584.000	3.854.000	2.584.000	1.758.882	1.758.882	1.758.882		1.800.194
			10	02	06	Vouchere de vacanta	446.000	446.000	446.000	446.000	426.300	426.300	426.300		426.300
			10	03		Contributii	700.000	550.000	700.000	550.000	368.094	368.094	368.094		385.343
			10	03	07	Contributia asiguratorie pentru munca	700.000	550.000	700.000	550.000	368.094	368.094	368.094		385.343
			20			TITLUL II BUNURI SI SERVICII	4.772.000	3.682.000	4.772.000	3.682.000	1.568.131	1.568.131	1.568.131		1.459.541
			20	01		Bunuri si servicii	3.394.000	2.452.000	3.394.000	2.452.000	1.263.157	1.263.157	1.263.157		1.260.906
			20	01	01	Furnituri de birou	120.000	50.000	120.000	50.000	48.403	48.403	48.403		41.374
			20	01	03	Incalziti, iluminati si forta motrica	320.000	200.000	320.000	200.000	157.357	157.357	157.357		125.194
			20	01	04	Apa, canal si salubritate	40.000	30.000	40.000	30.000	13.041	13.041	13.041		14.098
			20	01	05	Carburanti si lubrifianti	500.000	400.000	500.000	400.000	159.971	159.971	159.971		161.860
			20	01	08	Posta, telecomunicatii, radio, tv, internet	436.000	285.000	436.000	285.000	174.324	174.324	174.324		197.882
6110			20	01	09	Materiale si prestari de servicii cu caracter functional	1.594.000	1.187.000	1.594.000	1.187.000	533.094	533.094	533.094		534.040
6110			20	01	30	Alte bunuri si servicii pentru intretinere si functionare	384.000	300.000	384.000	300.000	176.967	176.967	176.967		186.458
6110			20	02		Reparatii curente	180.000	180.000	180.000	180.000	57.086	57.086	57.086		57.086
			20	03		Hrana	20.000	14.000	20.000	14.000	4.133	4.133	4.133		4.133
			20	03	01	Hrana pentru oameni	20.000	14.000	20.000	14.000	4.133	4.133	4.133		4.133
			20	05		Bunuri de natura obiectelor de inventar	247.000	247.000	247.000	247.000	120.843	120.843	120.843		
			20	05	01	Uniforme si echipament	200.000	200.000	200.000	200.000	118.358	118.358	118.358		
			20	05	30	Alte obiecte de inventar	47.000	47.000	47.000	47.000	2.485	2.485	2.485		
			20	06		Deplasari, detasari, transferari	15.000	10.000	15.000	10.000	355	355	355		355
			20	06	01	Deplasari interne, detasari, transferari	15.000	10.000	15.000	10.000	355	355	355		355
			20	11		Carti, publicatii si materiale documentare	1.000	1.000	1.000	1.000					
6110			20	12		Consultanta si expertiza	25.000	13.000	25.000	13.000					

Capi- tol	Sub- capi- tol	Pa- ra- graf	Gru- pa / Titlu	Ar- ti- col	Ali- ne- at	Denumire indicator	Credite de angajament		Credite bugetare		Angajamente bugetare	Angajamente legale	Plati efectuate	Angajamente legale de platit	Cheltuieli efective
							aprobate la finele perioadei de raportare	trimestriale cumulate	aprobate la finele perioadei de raportare	trimestriale cumulate					
A			B			1	2	3	4	5	6	7	8=6-7	9	
6110			20	13		Pregatire profesionala	200.000	180.000	200.000	180.000	13.940	13.940	13.940		13.940
			20	14		Protectia muncii	10.000	5.000	10.000	5.000	2.007	2.007	2.007		1.517
			20	15		Munitie, furnituri si armament de natura activelor fixe pentru armata	6.000	6.000	6.000	6.000					
6110			20	25		Cheltuieli judiciare si extrajudiciare derivate din actiuni in reprezentarea intereselor statului, potrivit dispozitiilor legale	36.000	36.000	36.000	36.000	4.825	4.825	4.825		4.825
6110			20	30		Alte cheltuieli	638.000	538.000	638.000	538.000	101.785	101.785	101.785		116.779
			20	30	01	Reclama si publicitate	7.000	7.000	7.000	7.000	620	620	620		620
			20	30	03	Prime de asigurare non-viata	300.000	200.000	300.000	200.000	100.932	100.932	100.932		100.932
			20	30	04	Chirii	270.000	270.000	270.000	270.000					
			20	30	30	Alte cheltuieli cu bunuri si servicii	61.000	61.000	61.000	61.000	233	233	233		15.227
			70			CHELTUIELI DE CAPITAL	3.588.000	3.588.000	3.588.000	3.588.000	149.058	149.058	149.058		741.504
			71			TITLUL XV ACTIVE NEFINANCIARE	3.588.000	3.588.000	3.588.000	3.588.000	149.058	149.058	149.058		741.504
			71	01		Active fixe	3.588.000	3.588.000	3.588.000	3.588.000	149.058	149.058	149.058		741.504
			71	01	01	Constructii	1.139.000	1.139.000	1.139.000	1.139.000					3.178
			71	01	02	Masini, echipamente si mijloace de transport	2.225.000	2.225.000	2.225.000	2.225.000	149.058	149.058	149.058		694.811
6110			71	01	03	Mobilier, aparatura birotica si alte active corporale	15.000	15.000	15.000	15.000					1.150
6110			71	01	30	Alte active fixe (inclusiv reparatii capitale)	209.000	209.000	209.000	209.000					42.365
6510						INVATAMANT									
						INVATAMANT	33.950.000	22.962.000	33.950.000	22.962.000	8.645.707	8.645.707	8.244.069	401.638	8.135.267
			01			CHELTUIELI CURENTE	33.603.000	22.619.000	33.603.000	22.619.000	8.639.263	8.639.263	8.237.625	401.638	8.118.276
			10			TITLUL I CHELTUIELI DE PERSONAL	74.000	46.000	74.000	46.000	17.446	17.446	17.446		61.988
			10	01		Cheltuieli salariale in bani	69.000	43.000	69.000	43.000	17.099	17.099	17.099		60.648
			10	01	06	Alte sporuri									46.935
			10	01	11	Fond aferent platii cu ora	65.000	41.000	65.000	41.000	15.419	15.419	15.419		12.033
			10	01	15	Alocatii pentru transportul la si de la locul de munca	4.000	2.000	4.000	2.000	1.680	1.680	1.680		1.680
6510			10	03		Contributii	5.000	3.000	5.000	3.000	347	347	347		1.340
			10	03	07	Contributia asiguratorie pentru munca	5.000	3.000	5.000	3.000	347	347	347		1.340
			20			TITLUL II BUNURI SI SERVICII	33.147.000	22.321.000	33.147.000	22.321.000	8.435.859	8.435.859	8.034.221	401.638	7.861.310
			20	01		Bunuri si servicii	6.605.000	4.907.000	6.605.000	4.907.000	1.075.986	1.075.986	1.073.269	2.717	1.024.781
			20	01	01	Furnituri de birou	390.000	316.000	390.000	316.000	26.312	26.312	26.312		25.657
			20	01	02	Materiale pentru curatenie	445.000	353.000	445.000	353.000	1.072	1.072	1.072		9.008
			20	01	03	Incalzit, iluminat si forta motrica	1.254.000	768.000	1.254.000	768.000	416.665	416.665	416.665		402.655
			20	01	04	Apa, canal si salubritate	221.000	147.000	221.000	147.000	32.986	32.986	32.986		32.986
			20	01	05	Carburanti si lubrifianti	67.000	51.000	67.000	51.000	10.762	10.762	10.762		10.762
			20	01	06	Piese de schimb	37.000	33.000	37.000	33.000					
			20	01	07	Transport	85.000	62.000	85.000	62.000	12.727	12.727	12.727		2.087


Capi- tol	Sub- capi- tol	Pa- ra- graf	Gru- pa / Titlu	Ar- ti- col	Ali- ne- at	Denumire indicator	Credite de angajament		Credite bugetare		Angajamente bugetare	Angajamente legale	Plati efectuate	Angajamente legale de platit	Cheltuieli efective
							aprobat la finele perioadei de raportare	trimestriale cumulate	aprobat la finele perioadei de raportare	trimestriale cumulate					
A						B	1	2	3	4	5	6	7	8=6-7	9
						(inclusiv reparatii capitale)	89.000	89.000	89.000	89.000					2.530
6710						CULTURA, RECREERE SI RELIGIE									
						CULTURA, RECREERE SI RELIGIE	4.935.000	3.698.000	4.935.000	3.698.000	1.963.848	1.963.848	1.963.848		2.720.768
						01 CHELTUIELI CURENTE	4.930.000	3.693.000	4.930.000	3.693.000	1.958.849	1.958.849	1.958.849		2.720.768
						10 TITLUL I CHELTUIELI DE PERSONAL	1.673.000	849.000	1.673.000	849.000	656.427	656.427	656.427		670.882
						10 01 Cheltuieli salariale in bani	1.600.000	800.000	1.600.000	800.000	626.503	626.503	626.503		640.857
						10 01 01 Salarii de baza	1.540.000	770.000	1.540.000	770.000	605.822	605.822	605.822		620.194
						10 01 17 Indemnizatii de hrana	60.000	30.000	60.000	30.000	20.681	20.681	20.681		20.663
						10 02 Cheltuieli salariale in natura	25.000	25.000	25.000	25.000	15.950	15.950	15.950		15.950
						10 02 06 Vouchere de vacanta	25.000	25.000	25.000	25.000	15.950	15.950	15.950		15.950
						10 03 Contributii	48.000	24.000	48.000	24.000	13.974	13.974	13.974		14.075
						10 03 07 Contributia asiguratorie pentru munca	48.000	24.000	48.000	24.000	13.974	13.974	13.974		14.075
						20 TITLUL II BUNURI SI SERVICII	257.000	144.000	257.000	144.000	90.390	90.390	90.390		86.268
						20 01 Bunuri si servicii	232.000	119.000	232.000	119.000	75.203	75.203	75.203		76.071
						20 01 01 Furnituri de birou	9.000	4.000	9.000	4.000	2.356	2.356	2.356		2.356
						20 01 02 Materiale pentru curatenie	8.000	4.000	8.000	4.000					
						20 01 03 Incalzii, iluminat si forta motrica	7.000	4.000	7.000	4.000					
						20 01 04 Apa, canal si salubritate	5.000	2.000	5.000	2.000	1.339	1.339	1.339		1.875
						20 01 05 Carburanti si lubrifianti	8.000	5.000	8.000	5.000	5.000	5.000	5.000		
						20 01 08 Posta, telecomunicatii, radio, tv, internet	80.000	40.000	80.000	40.000	29.302	29.302	29.302		29.302
6710						20 01 30 Alte bunuri si servicii pentru intretinere si functionare	115.000	60.000	115.000	60.000	37.206	37.206	37.206		42.538
6710						20 02 Reparatii curente	10.000	10.000	10.000	10.000	9.398	9.398	9.398		9.399
						20 05 Bunuri de natura obiectelor de inventar	5.000	5.000	5.000	5.000	4.991	4.991	4.991		
						20 05 30 Alte obiecte de inventar	5.000	5.000	5.000	5.000	4.991	4.991	4.991		
						20 13 Pregatire profesionala	10.000	10.000	10.000	10.000	798	798	798		798
59						TITLUL XI ALTE CHELTUIELI	3.000.000	2.700.000	3.000.000	2.700.000	1.212.032	1.212.032	1.212.032		1.963.618
59 11						Asociatii si fundatii	1.000.000	1.000.000	1.000.000	1.000.000					
59 22						Actiuni cu caracter stiintifice si social-cultural	2.000.000	1.700.000	2.000.000	1.700.000	1.212.032	1.212.032	1.212.032		1.963.618
6710						70 CHELTUIELI DE CAPITAL	5.000	5.000	5.000	5.000	4.999	4.999	4.999		
						71 TITLUL XV ACTIVE NEFINANCIARE	5.000	5.000	5.000	5.000	4.999	4.999	4.999		
						71 01 Active fixe	5.000	5.000	5.000	5.000	4.999	4.999	4.999		
						71 01 03 Mobilier, aparatura birotica si alte active corporale	5.000	5.000	5.000	5.000	4.999	4.999	4.999		
6810						ASIGURARI SI ASISTENTA SOCIALA									
						ASIGURARI SI ASISTENTA SOCIALA	5.180.000	3.715.000	5.180.000	3.715.000	3.715.000	3.715.000	1.808.054	1.906.946	1.881.557
						01 CHELTUIELI CURENTE	4.718.000	3.253.000	4.718.000	3.253.000	3.253.000	3.253.000	1.738.716	1.514.284	1.730.098
						20 TITLUL II BUNURI SI SERVICII	4.718.000	3.253.000	4.718.000	3.253.000	3.253.000	3.253.000	1.738.716	1.514.284	1.730.098
						20 01 Bunuri si servicii	4.118.000	2.929.000	4.118.000	2.929.000	2.929.000	2.929.000	1.592.096	1.336.904	1.590.801
						20 01 01 Furnituri de birou	43.000	23.000	43.000	23.000	23.000	23.000	17.303	5.697	35.230
						20 01 04 Apa, canal si salubritate	29.000	12.000	29.000	12.000	12.000	12.000	5.980	6.020	5.980

Capi- tol	Sub- capi- tol	Pa- ra- graf	Gru- pa/ Titlu	Ar- ti- col	Ali- ne- at	Denumire indicator	Credite de angajament		Credite bugetare		Angajamente bugetare	Angajamente legale	Plati efectuate	Angajamente legale de platit	Cheltuieli efective
							aprobat la finele perioadei de raportare	trimestriale cumulate	aprobat la finele perioadei de raportare	trimestriale cumulate					
A						B	1	2	3	4	5	6	7	8=6-7	9
6810			20	01	05	Carburanti si lubrifianti	10.000	6.000	10.000	6.000	6.000	6.000	285	5.715	285
			20	01	06	Piese de schimb	44.000	18.000	44.000	18.000	18.000	18.000		18.000	490
			20	01	08	Posta, telecomunicatii, radio, tv, internet	75.000	36.000	75.000	36.000	36.000	36.000	16.277	19.723	19.314
6810			20	01	09	Materiale si prestari de servicii cu caracter functional	161.000	73.000	161.000	73.000	73.000	73.000	35.157	37.843	37.774
6810			20	01	30	Alte bunuri si servicii pentru intretinere si functionare	3.756.000	2.761.000	3.756.000	2.761.000	2.761.000	2.761.000	1.517.094	1.243.906	1.491.728
6810			20	02		Reparatii curente	60.000	30.000	60.000	30.000	30.000	30.000	5.812	24.188	5.812
			20	04		Medicamente si materiale sanitare	307.000	161.000	307.000	161.000	161.000	161.000	83.364	77.636	120.660
			20	04	01	Medicamente	45.000	22.000	45.000	22.000	22.000	22.000	6.775	15.225	6.377
			20	04	02	Materiale sanitare	192.000	99.000	192.000	99.000	99.000	99.000	64.640	34.360	97.235
			20	04	04	Dezinfectanti	70.000	40.000	70.000	40.000	40.000	40.000	11.949	28.051	17.048
			20	05		Bunuri de natura obiectelor de inventar	121.000	81.000	121.000	81.000	81.000	81.000	48.845	32.155	
			20	05	01	Uniforme si echipament	21.000	15.000	21.000	15.000	15.000	15.000	325	14.675	
			20	05	30	Alte obiecte de inventar	100.000	66.000	100.000	66.000	66.000	66.000	48.520	17.480	
			20	13		Pregatire profesionala	65.000	28.000	65.000	28.000	28.000	28.000	3.060	24.940	3.060
			20	14		Protectia muncii	15.000	8.000	15.000	8.000	8.000	8.000	4.379	3.621	5.331
			20	30		Alte cheltuieli	32.000	16.000	32.000	16.000	16.000	16.000	1.160	14.840	4.434
			20	30	01	Reclama si publicitate	11.000	6.000	11.000	6.000	6.000	6.000	1.160	4.840	881
			20	30	30	Alte cheltuieli cu bunuri si servicii	21.000	10.000	21.000	10.000	10.000	10.000		10.000	3.553
			70			CHELTUIELI DE CAPITAL	462.000	462.000	462.000	462.000	462.000	462.000	69.338	392.662	151.459
			71			TITLUL XV ACTIVE NEFINANCIARE	462.000	462.000	462.000	462.000	462.000	462.000	69.338	392.662	151.459
			71	01		Active fixe	462.000	462.000	462.000	462.000	462.000	462.000	69.338	392.662	151.459
			71	01	03	Mobilier, aparatura birotica si alte active corporale	320.000	320.000	320.000	320.000	320.000	320.000		320.000	80.737
6810			71	01	30	Alte active fixe (inclusiv reparatii capitale)	142.000	142.000	142.000	142.000	142.000	142.000	69.338	72.662	70.722
7010						LOCUINTE, SERVICII SI DEZVOLTARE PUBLICA									
						LOCUINTE, SERVICII SI DEZVOLTARE PUBLICA	59.674.000	45.496.000	59.674.000	45.496.000	14.391.705	14.391.705	13.421.510	970.195	14.506.926
			01			CHELTUIELI CURENTE	28.810.000	17.933.000	28.810.000	17.933.000	11.840.619	11.840.619	10.968.303	872.316	13.195.945
			10			TITLUL I CHELTUIELI DE PERSONAL	11.640.000	5.898.000	11.640.000	5.898.000	4.652.217	4.652.217	4.652.217		4.724.969
			10	01		Cheltuieli salariale in bani	11.247.000	5.625.000	11.247.000	5.625.000	4.437.814	4.437.814	4.437.814		4.507.664
			10	01	01	Salarii de baza	10.800.000	5.400.000	10.800.000	5.400.000	4.268.402	4.268.402	4.268.402		4.335.055
			10	01	06	Alte sporuri	35.000	18.000	35.000	18.000	15.465	15.465	15.465		16.050
			10	01	15	Alocatii pentru transportul la si de la locul de munca	12.000	7.000	12.000	7.000	5.520	5.520	5.520		6.360
7010			10	01	17	Indemnizatii de hrana	400.000	200.000	400.000	200.000	148.427	148.427	148.427		149.999
			10	02		Cheltuieli salariale in natura	141.000	141.000	141.000	141.000	116.030	116.030	116.030		116.030
			10	02	06	Vouchere de vacanta	141.000	141.000	141.000	141.000	116.030	116.030	116.030		116.030
			10	03		Contributii	252.000	132.000	252.000	132.000	98.373	98.373	98.373		101.275
			10	03	07	Contributia asiguratorie pentru munca	252.000	132.000	252.000	132.000	98.373	98.373	98.373		101.275
			20			TITLUL II BUNURI SI SERVICII	13.660.000	8.595.000	13.660.000	8.595.000	5.538.581	5.538.581	4.666.265	872.316	5.038.386

Capi- tol	Sub- capi- tol	Pa- ra- graf	Gru- pa / Titlu	Ar- ti- col	Ali- ne- at	Denumire indicator	Credite de angajament		Credite bugetare		Angajamente bugetare	Angajamente legale	Plati efectuate	Angajamente legale de platit	Cheltuieli efective
							aprobat la finele perioadei de raportare	trimestriale cumulate	aprobat la finele perioadei de raportare	trimestriale cumulate					
A						B	1	2	3	4	5	6	7	8=6-7	9
7010			20	01		Bunuri si servicii	11.735.000	7.070.000	11.735.000	7.070.000	5.355.200	5.355.200	4.488.830	866.370	4.949.451
			20	01	01	Furnituri de birou	70.000	50.000	70.000	50.000	23.732	23.732	14.932	8.800	15.238
			20	01	02	Materiale pentru curatenie	50.000	40.000	50.000	40.000	8.563	8.563	7.872	691	7.713
			20	01	03	Incalzit, iluminat si forta motrica	5.400.000	3.400.000	5.400.000	3.400.000	2.473.880	2.473.880	2.473.880		2.379.916
			20	01	04	Apa, canal si salubritate	1.700.000	1.200.000	1.700.000	1.200.000	480.082	480.082	414.671	65.411	475.621
			20	01	05	Carburanti si lubrifianti	100.000	60.000	100.000	60.000	280	280	280		23.258
			20	01	06	Piese de schimb	65.000	40.000	65.000	40.000	469	469	469		394
			20	01	08	Posta, telecomunicatii, radio, tv, internet	200.000	100.000	200.000	100.000	96.381	96.381	96.381		81.642
7010			20	01	09	Materiale si prestari de servicii cu caracter functional	350.000	180.000	350.000	180.000	167.107	167.107	121.314	45.793	141.984
7010			20	01	30	Alte bunuri si servicii pentru intretinere si functionare	3.800.000	2.000.000	3.800.000	2.000.000	2.104.706	2.104.706	1.359.031	745.675	1.823.685
7010			20	02		Reparatii curente	150.000	150.000	150.000	150.000					
			20	05		Bunuri de natura obiectelor de inventar	70.000	70.000	70.000	70.000	46.573	46.573	46.573		
			20	05	01	Uniforme si echipament	20.000	20.000	20.000	20.000					
			20	05	30	Alte obiecte de inventar	50.000	50.000	50.000	50.000	46.573	46.573	46.573		
			20	06		Deplasari, detasari, transferari	10.000	10.000	10.000	10.000					
			20	06	01	Deplasari interne, detasari, transferari	5.000	5.000	5.000	5.000					
			20	06	02	Deplasari in strainatate	5.000	5.000	5.000	5.000					
			20	12		Consultanta si expertiza	150.000	150.000	150.000	150.000	29.275	29.275	23.651	5.624	24.600
			20	13		Pregatire profesionala	10.000	10.000	10.000	10.000					
			20	25		Cheltuieli judiciare si extrajudiciare derivate din actiuni in reprezentarea intereselor statului, potrivit dispozitiilor legale	35.000	35.000	35.000	35.000	8.890	8.890	8.890		8.890
7010			20	30		Alte cheltuieli	1.500.000	1.100.000	1.500.000	1.100.000	98.643	98.643	98.321	322	55.445
			20	30	01	Reclama si publicitate	500.000	500.000	500.000	500.000					
			20	30	30	Alte cheltuieli cu bunuri si servicii	1.000.000	600.000	1.000.000	600.000	98.643	98.643	98.321	322	55.445
			59			TITLUL XI ALTE CHELTUIELI	3.510.000	3.440.000	3.510.000	3.440.000	1.649.821	1.649.821	1.649.821		3.432.590
			59	17		Despagubiri civile	3.370.000	3.370.000	3.370.000	3.370.000	1.596.040	1.596.040	1.596.040		3.369.419
			59	40		Sume aferente persoanelor cu handicap neincadrate	140.000	70.000	140.000	70.000	53.781	53.781	53.781		63.171
7010			70			CHELTUIELI DE CAPITAL	30.864.000	27.563.000	30.864.000	27.563.000	2.567.300	2.567.300	2.469.421	97.879	1.310.981
			71			TITLUL XV ACTIVE NEFINANCIARE	30.864.000	27.563.000	30.864.000	27.563.000	2.567.300	2.567.300	2.469.421	97.879	1.310.981
			71	01		Active fixe	30.864.000	27.563.000	30.864.000	27.563.000	2.567.300	2.567.300	2.469.421	97.879	1.273.190
			71	01	01	Constructii	29.679.000	26.378.000	29.679.000	26.378.000	2.361.049	2.361.049	2.361.049		932.128
			71	01	02	Masini, echipamente si mijloace de transport	885.000	885.000	885.000	885.000	206.251	206.251	108.372	97.879	133.815
7010			71	01	03	Mobilier, aparatura birotica si alte active corporale									157.218
7010			71	01	30	Alte active fixe (inclusiv reparatii capitale)	300.000	300.000	300.000	300.000					50.029

Capi- tol	Sub- capi- tol	Pa- ra- graf	Gru- pa / Titlu	Ar- ti- col	Ali- ne- at	Denumire indicator	Credite de angajament		Credite bugetare		Angajamente bugetare	Angajamente legale	Plati efectuate	Angajamente legale de platit	Cheltuieli efective
							aprobrate la finele perioadei de raportare	trimestriale cumulate	aprobrate la finele perioadei de raportare	trimestriale cumulate					
A						B	1	2	3	4	5	6	7	8=6-7	9
7010			71	03		Reparatii capitale aferente activelor fixe									37.791
7010			84			PLATI EFECTUATE IN ANII PRECEDENTI SI RECUPERATE IN ANUL CURENT				-16.214	-16.214	-16.214			
7010			85			Titlul XXI PLATI EFECTUATE IN ANII PRECEDENTI SI RECUPERATE IN ANUL CURENT				-16.214	-16.214	-16.214			
7010			85	01		Plati efectuate in anii precedenti si recuperate in anul curent				-16.214	-16.214	-16.214			
7010			85	01	01	Plati efectuate in anii precedenti si recuperate in anul curent (SF)				-16.214	-16.214	-16.214			
7410						PROTECTIA MEDIULUI									
						PROTECTIA MEDIULUI	97.895.000	45.302.000	97.895.000	45.302.000	22.385.820	22.385.820	3.073.492	19.312.328	3.627.455
						CHELTUIELI CURENTE	20.795.000	8.732.000	20.795.000	8.732.000	10.453.245	10.453.245	2.656.238	7.797.007	3.605.169
						TITLUL I CHELTUIELI DE PERSONAL	8.000.000	3.364.000	8.000.000	3.364.000	7.908.250	7.908.250	1.691.354	6.216.896	1.807.438
						Cheltuieli salariale in bani	7.768.000	3.226.000	7.768.000	3.226.000	7.713.000	7.713.000	1.618.683	6.094.317	1.732.212
						Salarii de baza	7.474.000	3.106.000	7.474.000	3.106.000	7.474.000	7.474.000	1.554.984	5.919.016	1.664.678
						Alte sporuri	40.000	16.000	40.000	16.000	40.000	40.000	8.342	31.658	10.643
						Indemnizatii platite unor persoane din afara unitatii	10.000	10.000	10.000	10.000	10.000	10.000	1.800	8.200	1.800
7410						Indemnizatii de hrana	189.000	79.000	189.000	79.000	189.000	189.000	53.557	135.443	53.091
						Alte drepturi salariale in bani	55.000	15.000	55.000	15.000					
						Cheltuieli salariale in natura	73.000	73.000	73.000	73.000	36.250	36.250	36.250		36.250
						Vouchere de vacanta	73.000	73.000	73.000	73.000	36.250	36.250	36.250		36.250
						Contributii	159.000	65.000	159.000	65.000	159.000	159.000	36.421	122.579	38.976
						Contributia asiguratorie pentru munca	159.000	65.000	159.000	65.000	159.000	159.000	36.421	122.579	38.976
						TITLUL II BUNURI SI SERVICII	12.795.000	5.368.000	12.795.000	5.368.000	2.544.995	2.544.995	964.884	1.580.111	1.797.731
						Bunuri si servicii	6.035.000	3.485.000	6.035.000	3.485.000	1.773.970	1.773.970	193.860	1.580.110	1.643.026
						Furnituri de birou	50.000	35.000	50.000	35.000	23.941	23.941	23.941		18.974
						Materiale pentru curatenie	200.000	106.000	200.000	106.000	5.878	5.878	5.878		5.015
						Incalziti, iluminati si forta motrica	120.000		120.000						
						Apa, canal si salubritate	10.000		10.000						
						Carburanti si lubrifianti	635.000	320.000	635.000	320.000	124.375	124.375	124.375		
						Piese de schimb	10.000		10.000						
						Posta, telecomunicatii, radio, tv, internet	10.000	3.000	10.000	3.000					
7410						Materiale si prestari de servicii cu caracter functional	3.000.000	2.006.000	3.000.000	2.006.000	1.592.281	1.592.281	12.171	1.580.110	1.591.542
7410						Alte bunuri si servicii pentru intretinere si functionare	2.000.000	1.015.000	2.000.000	1.015.000	27.495	27.495	27.495		27.495
7410						Reparatii curente	50.000	25.000	50.000	25.000					
						Hrana	25.000	13.000	25.000	13.000	2.070	2.070	2.070		2.070
						Hrana pentru oameni	25.000	13.000	25.000	13.000	2.070	2.070	2.070		2.070

Capi- tol	Sub- capi- tol	Pa- ra- graf	Gru- pa / Titlu	Ar- ti- col	Ali- ne- at	Denumire indicator	Credite de angajament		Credite bugetare		Angajamente bugetare	Angajamente legale	Plati efectuate	Angajamente legale de platit	Cheltuieli efective
							aprobate la finele perioadei de raportare	trimestriale cumulate	aprobate la finele perioadei de raportare	trimestriale cumulate					
A						B	1	2	3	4	5	6	7	8=6-7	9
7410	20	04				Medicamente si materiale sanitare	20.000	8.000	20.000	8.000					
	20	04	02			Materiale sanitare	10.000	5.000	10.000	5.000					
	20	04	04			Dezinfectanti	10.000	3.000	10.000	3.000					
	20	05				Bunuri de natura obiectelor de inventar	1.250.000	630.000	1.250.000	630.000	613.970	613.970	613.970		
	20	05	01			Uniforme si echipament	1.000.000	500.000	1.000.000	500.000	494.788	494.788	494.788		
	20	05	30			Alte obiecte de inventar	250.000	130.000	250.000	130.000	119.182	119.182	119.182		
	20	06				Deplasari, detasari, transferari	50.000	25.000	50.000	25.000					
	20	06	01			Deplasari interne, detasari, transferari	50.000	25.000	50.000	25.000					
	20	11				Carti, publicatii si materiale documentare	15.000	5.000	15.000	5.000					
7410	20	12				Consultanta si expertiza	250.000	185.000	250.000	185.000	119.000	119.000	119.000		119.000
	20	13				Pregatire profesionala	200.000	102.000	200.000	102.000	3.595	3.595	3.595		3.595
	20	14				Protectia muncii	100.000	40.000	100.000	40.000	26.440	26.440	26.439		24.090
	20	30				Alte cheltuieli	4.800.000	850.000	4.800.000	850.000	5.950	5.950	5.950		5.950
	20	30	01			Reclama si publicitate	300.000	100.000	300.000	100.000					
	20	30	03			Prime de asigurare non-viata	3.000.000		3.000.000						
	20	30	30			Alte cheltuieli cu bunuri si servicii	1.500.000	750.000	1.500.000	750.000	5.950	5.950	5.950		5.950
	70					CHELTUIELI DE CAPITAL	77.100.000	36.570.000	77.100.000	36.570.000	11.933.517	11.933.517	418.196	11.515.321	22.286
	71					TITLUL XV ACTIVE NEFINANCIARE	77.100.000	36.570.000	77.100.000	36.570.000	11.933.517	11.933.517	418.196	11.515.321	22.286
	71	01				Active fixe	77.100.000	36.570.000	77.100.000	36.570.000	11.933.517	11.933.517	418.196	11.515.321	22.286
	71	01	01			Constructii	20.000.000	10.020.000	20.000.000	10.020.000	24.457	24.457	24.457		
	71	01	02			Masini, echipamente si mijloace de transport	56.000.000	26.000.000	56.000.000	26.000.000	11.515.321	11.515.321		11.515.321	
7410	71	01	03			Mobilier, aparatura birotica si alte active corporale	1.000.000	500.000	1.000.000	500.000	393.739	393.739	393.739		22.286
7410	71	01	30			Alte active fixe (inclusiv reparatii capitale)	100.000	50.000	100.000	50.000					
7410	84					TITLUL XV PLATI EFECTUATE IN ANII PRECEDENTI SI RECUPERATE IN ANUL CURENT					-942	-942	-942		
7410	85					Titlul XXI PLATI EFECTUATE IN ANII PRECEDENTI SI RECUPERATE IN ANUL CURENT					-942	-942	-942		
7410	85	01				Plati efectuate in anii precedenti si recuperate in anul curent					-942	-942	-942		
7410	85	01	01			Plati efectuate in anii precedenti si recuperate in anul curent (SE)					-942	-942	-942		



Conducatorul compartimentului
financiar-contabil

MUNICIPIUL BUCURESTI

DETALIEREA CHELTUIELILOR
INSTITUTII PUBLICE FINANTATE DIN VENITURI PROPRII
SI SUBVENTII DIN BUGETUL LOCAL
SECTIUNEA DE FUNCTIONARE
30.6.2023

Pag. 1 - lei-

Capi- tol	Sub- capi- tol	Pa- ra- graf	Gru- pa / Titlu	Ar- ti- col	Ali- ne- at	Denumire indicator	Credite de angajament		Credite bugetare		Angajamente bugetare	Angajamente legale	Plati efectuate	Angajamente legale de platit	Cheltuieli efective
							aprobat la finele perioadei de raportare	trimestriale cumulate	aprobat la finele perioadei de raportare	trimestriale cumulate					
A						B	1	2	3	4	5	6	7	8=6-7	9
5010						TOTAL CHELTUIELI DIN VENITURI PROPRII									
						SI SUBVENTII	153.574.000	95.569.000	153.574.000	95.569.000	71.761.906	71.761.906	53.165.652	18.596.254	57.175.547
01						CHELTUIELI CURENTE	153.574.000	95.569.000	153.574.000	95.569.000	71.779.062	71.779.062	53.182.808	18.596.254	57.175.547
10						TITLUL I CHELTUIELI DE PERSONAL	74.122.000	43.059.000	74.122.000	43.059.000	44.089.295	44.089.295	30.976.324	13.112.971	32.002.419
10 01						Cheltuieli salariale in bani	68.023.000	38.766.000	68.023.000	38.766.000	40.700.095	40.700.095	27.894.590	12.805.505	28.852.390
10 01 01						Salarii de baza	66.114.000	37.576.000	66.114.000	37.576.000	39.548.050	39.548.050	27.118.384	12.429.666	28.013.317
10 01 06						Alte sporuri	775.000	634.000	775.000	634.000	422.318	422.318	390.660	31.658	454.272
10 01 11						Fond aferent platii cu ora	65.000	41.000	65.000	41.000	15.419	15.419	15.419		12.033
10 01 12						Indemnizatii platite unor persoane din afara unitatii	14.000	12.000	14.000	12.000	14.000	14.000	1.948	12.052	1.800
10 01 15						Alocatii pentru transportul la si de la locul de munca	16.000	9.000	16.000	9.000	7.200	7.200	7.200		8.240
10 01 17						Indemnizatii de hrana	984.000	479.000	984.000	479.000	693.108	693.108	360.979	332.129	362.728
10 01 30						Alte drepturi salariale in bani	55.000	15.000	55.000	15.000					
10 02						Cheltuieli salariale in natura	4.655.000	3.379.000	4.655.000	3.379.000	2.469.412	2.469.412	2.460.712	8.700	2.502.024
10 02 02						Norme de hrana	3.854.000	2.584.000	3.854.000	2.584.000	1.758.882	1.758.882	1.758.882		1.800.194
10 02 06						Vouchere de vacanta	801.000	795.000	801.000	795.000	710.530	710.530	701.830	8.700	701.830
10 03						Contributii	1.444.000	914.000	1.444.000	914.000	919.788	919.788	621.022	298.766	648.005
10 03 07						Contributia asiguratorie pentru munca	1.444.000	914.000	1.444.000	914.000	919.788	919.788	621.022	298.766	648.005
20						TITLUL II BUNURI SI SERVICII	72.524.000	46.100.000	72.524.000	46.100.000	24.605.956	24.605.956	19.141.123	5.464.833	19.563.942
20 01						Bunuri si servicii	33.604.000	22.063.000	33.604.000	22.063.000	13.957.516	13.957.516	9.437.384	4.520.132	11.203.124
20 01 01						Furnituri de birou	732.000	503.000	732.000	503.000	197.744	197.744	158.202	39.542	156.325
20 01 02						Materiale pentru curatenie	703.000	503.000	703.000	503.000	15.513	15.513	14.822	691	21.736
20 01 03						Incalzit, iluminat si forta motrica	7.401.000	4.572.000	7.401.000	4.572.000	3.347.902	3.347.902	3.103.675	244.227	2.963.537
20 01 04						Apa, canal si salubritate	2.035.000	1.407.000	2.035.000	1.407.000	569.448	569.448	478.604	90.844	541.147
20 01 05						Carburanti si lubrifianti	1.325.000	847.000	1.325.000	847.000	311.388	311.388	305.673	5.715	196.165

Capi- tol	Sub- capi- tol	Pa- ra- graf	Gru- pa / Titlu	Ar- ti- col	Ali- ne- at	Denumire indicator	Credite de angajament		Credite bugetare		Angajamente bugetare	Angajamente legale	Plati efectuate	Angajamente legale de platit	Cheltuieli efective
							aprobate la finele perioadei de raportare	trimestriale cumulate	aprobate la finele perioadei de raportare	trimestriale cumulate					
A						B	1	2	3	4	5	6	7	8=6-7	9
			20	01	06	Piese de schimb	156.000	91.000	156.000	91.000	18.469	18.469	469	18.000	884
			20	01	07	Transport	85.000	62.000	85.000	62.000	12.727	12.727	12.727		2.087
			20	01	08	Posta, telecomunicatii, radio, tv, internet	1.512.000	993.000	1.512.000	993.000	552.401	552.401	441.329	111.072	454.204
			20	01	09	Materiale si prestari de servicii cu caracter functional	5.320.000	3.598.000	5.320.000	3.598.000	2.381.345	2.381.345	717.599	1.663.746	2.314.945
			20	01	30	Alte bunuri si servicii pentru intretinere si functionare	14.335.000	9.487.000	14.335.000	9.487.000	6.550.579	6.550.579	4.204.284	2.346.295	4.552.094
			20	02		Reparatii curente	1.529.000	1.369.000	1.529.000	1.369.000	1.001.229	1.001.229	914.527	86.702	914.491
			20	03		Hrana	24.517.000	15.743.000	24.517.000	15.743.000	7.268.809	7.268.809	6.915.774	353.035	6.817.920
			20	03	01	Hrana pentru oameni	24.517.000	15.743.000	24.517.000	15.743.000	7.268.809	7.268.809	6.915.774	353.035	6.817.920
			20	04		Medicamente si materiale sanitare	350.000	186.000	350.000	186.000	161.200	161.200	83.564	77.636	120.860
			20	04	01	Medicamente	61.000	35.000	61.000	35.000	22.200	22.200	6.975	15.225	6.577
			20	04	02	Materiale sanitare	209.000	108.000	209.000	108.000	99.000	99.000	64.640	34.360	97.235
			20	04	04	Dezinfectanti	80.000	43.000	80.000	43.000	40.000	40.000	11.949	28.051	17.048
			20	05		Bunuri de natura obiectelor de inventar	3.379.000	2.581.000	3.379.000	2.581.000	1.569.389	1.569.389	1.291.390	277.999	39.890
			20	05	01	Uniforme si echipament	1.258.000	752.000	1.258.000	752.000	628.146	628.146	613.471	14.675	
			20	05	03	Lenjerie si accesorii de pat	15.000	15.000	15.000	15.000					
			20	05	30	Alte obiecte de inventar	2.106.000	1.814.000	2.106.000	1.814.000	941.243	941.243	677.919	263.324	39.890
			20	06		Deplasari, detasari, transferari	249.000	196.000	249.000	196.000	10.136	10.136	10.136		10.136
			20	06	01	Deplasari interne, detasari, transferari	241.000	189.000	241.000	189.000	10.136	10.136	10.136		10.136
			20	06	02	Deplasari in strainatate	8.000	7.000	8.000	7.000					
			20	09		Materiale de laborator	10.000	10.000	10.000	10.000					
			20	11		Carti, publicatii si materiale documentare	139.000	109.000	139.000	109.000	3.446	3.446	3.446		
			20	12		Consultanta si expertiza	428.000	351.000	428.000	351.000	148.275	148.275	142.651	5.624	143.600

Capi- tol	Sub- capi- tol	Pa- ra- graf	Gru- pa / Titlu	Ar- ti- col	Ali- ne- at	Denumire indicator	Credite de angajament		Credite bugetare		Angajamente bugetare	Angajamente legale	Plati efectuate	Angajamente legale de platit	Cheltuieli efective
							aprobat la finele perioadei de raportare	trimestriale cumulate	aprobat la finele perioadei de raportare	trimestriale cumulate					
A						B	1	2	3	4	5	6	7	8=6-7	9
			20	13		Pregatire profesionala	783.000	595.000	783.000	595.000	61.776	61.776	26.836	34.940	25.476
			20	14		Protectia muncii	139.000	67.000	139.000	67.000	36.447	36.447	32.825	3.622	30.938
			20	15		Munitie, furnituri si armament de natura activelor fixe pentru armata	6.000	6.000	6.000	6.000					
			20	25		Cheltuieli judiciare si extrajudiciare derivate din actiuni in reprezentarea intereselor statului, potrivit dispozitiilor legale	71.000	71.000	71.000	71.000	13.715	13.715	13.715		13.715
			20	30		Alte cheltuieli	7.320.000	2.753.000	7.320.000	2.753.000	374.018	374.018	268.875	105.143	243.792
			20	30	01	Reclama si publicitate	818.000	613.000	818.000	613.000	6.620	6.620	1.780	4.840	1.501
			20	30	03	Prime de asigurare non-viata	3.303.000	203.000	3.303.000	203.000	100.932	100.932	100.932		100.932
			20	30	04	Chirii	398.000	358.000	398.000	358.000	120.000	120.000	50.328	69.672	50.328
			20	30	30	Alte cheltuieli cu bunuri si servicii	2.801.000	1.579.000	2.801.000	1.579.000	146.466	146.466	115.835	30.631	91.031
			57			TITLUL VIII ASISTENTA SOCIALA	382.000	252.000	382.000	252.000	185.958	185.958	185.958		185.958
			57	02		Ajutoare sociale	382.000	252.000	382.000	252.000	185.958	185.958	185.958		185.958
			57	02	02	Ajutoare sociale in natura	382.000	252.000	382.000	252.000	185.958	185.958	185.958		185.958
			59			TITLUL XI ALTE CHELTUIELI	6.546.000	6.158.000	6.546.000	6.158.000	2.897.853	2.897.853	2.879.403	18.450	5.423.228
			59	01		Burse									9.020
			59	11		Asociatii si fundatii	1.000.000	1.000.000	1.000.000	1.000.000					
			59	17		Despagubiri civile	3.370.000	3.370.000	3.370.000	3.370.000	1.596.040	1.596.040	1.596.040		3.369.419
			59	22		Actiuni cu caracter stiintific si social-cultural	2.000.000	1.700.000	2.000.000	1.700.000	1.212.032	1.212.032	1.212.032		1.963.618
			59	40		Sume aferente persoanelor cu handicap neincadrate	176.000	88.000	176.000	88.000	89.781	89.781	71.331	18.450	81.171
			84			PLATI EFECTUATE IN ANII PRECEDENTI SI RECUPERATE IN ANUL CURENT					-17.156	-17.156	-17.156		

Capi- tol	Sub- capi- tol	Pa- ra- graf	Gru- pa / Titlu	Ar- ti- col	Ali- ne- at	Denumire indicator	Credite de angajament		Credite bugetare		Angajamente bugetare	Angajamente legale	Plati efectuate	Angajamente legale de platit	Cheltuieli efective
							aprobate la finele perioadei de raportare	trimestriale cumulate	aprobate la finele perioadei de raportare	trimestriale cumulate					
A						B	1	2	3	4	5	6	7	8=6-7	9
						internet	180.000	100.000	180.000	100.000	180.000	180.000	90.545	89.455	89.670
			20	01	30	Alte bunuri si servicii pentru intretinere si functionare	920.000	755.000	920.000	755.000	920.000	920.000	564.109	355.891	484.563
			20	02		Reparatii curente	900.000	900.000	900.000	900.000	900.000	900.000	837.486	62.514	837.486
			20	05		Bunuri de natura obiectelor de inventar	630.000	630.000	630.000	630.000	630.000	630.000	430.042	199.958	35.015
			20	05	30	Alte obiecte de inventar	630.000	630.000	630.000	630.000	630.000	630.000	430.042	199.958	35.015
			20	13		Pregatire profesionala	10.000	10.000	10.000	10.000	10.000	10.000		10.000	
			20	30		Alte cheltuieli	150.000	96.000	150.000	96.000	150.000	150.000	60.019	89.981	60.019
			20	30	04	Chirii	120.000	80.000	120.000	80.000	120.000	120.000	50.328	69.672	50.328
			20	30	30	Alte cheltuieli cu bunuri si servicii	30.000	16.000	30.000	16.000	30.000	30.000	9.691	20.309	9.691
			59			TITLUL XI ALTE CHELTUIELI	36.000	18.000	36.000	18.000	36.000	36.000	17.550	18.450	18.000
			59	40		Sume aferente persoanelor cu handicap neincadrate	36.000	18.000	36.000	18.000	36.000	36.000	17.550	18.450	18.000
6110						ORDINE PUBLICA SI SIGURANTA NATIONALA	45.772.000	30.662.000	45.772.000	30.662.000	20.688.086	20.688.086	20.688.086		21.226.551
			01			CHELTUIELI CURENTE	45.772.000	30.662.000	45.772.000	30.662.000	20.688.086	20.688.086	20.688.086		21.226.551
			10			TITLUL I CHELTUIELI DE PERSONAL	41.000.000	26.980.000	41.000.000	26.980.000	19.119.955	19.119.955	19.119.955		19.767.010
			10	01		Cheltuieli salariale in bani	36.000.000	23.400.000	36.000.000	23.400.000	16.566.679	16.566.679	16.566.679		17.155.173
			10	01	01	Salarii de baza	35.300.000	22.800.000	35.300.000	22.800.000	16.199.826	16.199.826	16.199.826		16.774.529
			10	01	06	Alte sporuri	700.000	600.000	700.000	600.000	366.853	366.853	366.853		380.644
			10	02		Cheltuieli salariale in natura	4.300.000	3.030.000	4.300.000	3.030.000	2.185.182	2.185.182	2.185.182		2.226.494
			10	02	02	Norme de hrana	3.854.000	2.584.000	3.854.000	2.584.000	1.758.882	1.758.882	1.758.882		1.800.194
			10	02	06	Vouchere de vacanta	446.000	446.000	446.000	446.000	426.300	426.300	426.300		426.300
			10	03		Contributii	700.000	550.000	700.000	550.000	368.094	368.094	368.094		385.343
			10	03	07	Contributia asiguratorie pentru munca	700.000	550.000	700.000	550.000	368.094	368.094	368.094		385.343
			20			TITLUL II BUNURI SI SERVICII	4.772.000	3.682.000	4.772.000	3.682.000	1.568.131	1.568.131	1.568.131		1.459.541
			20	01		Bunuri si servicii	3.394.000	2.452.000	3.394.000	2.452.000	1.263.157	1.263.157	1.263.157		1.260.906

Capi- tol	Sub- capi- tol	Pa- ra- graf	Gru- pa / Titlu	Ar- ti- col	Ali- ne- at	Denumire indicator	Credite de angajament		Credite bugetare		Angajamente bugetare	Angajamente legale	Plati efectuate	Angajamente legale de platit	Cheltuieli efective
							aprobate la finele perioadei de raportare	trimestriale cumulate	aprobate la finele perioadei de raportare	trimestriale cumulate					
A						B	1	2	3	4	5	6	7	8=6-7	9
						derivate din actiuni in reprezentarea intereselor statului, potrivit dispozitiilor legale	36.000	36.000	36.000	36.000	4.825	4.825	4.825		4.825
			20	30		Alte cheltuieli	638.000	538.000	638.000	538.000	101.785	101.785	101.785		116.779
			20	30	01	Reclama si publicitate	7.000	7.000	7.000	7.000	620	620	620		620
			20	30	03	Prime de asigurare non-viata	300.000	200.000	300.000	200.000	100.932	100.932	100.932		100.932
			20	30	04	Chirii	270.000	270.000	270.000	270.000					
			20	30	30	Alte cheltuieli cu bunuri si servicii	61.000	61.000	61.000	61.000	233	233	233		15.227
6510						INVATAMANT	33.603.000	22.619.000	33.603.000	22.619.000	8.639.263	8.639.263	8.237.625	401.638	8.118.276
			01			CHELTUIELI CURENTE	33.603.000	22.619.000	33.603.000	22.619.000	8.639.263	8.639.263	8.237.625	401.638	8.118.276
			10			TITLUL I CHELTUIELI DE PERSONAL	74.000	46.000	74.000	46.000	17.446	17.446	17.446		61.988
			10	01		Cheltuieli salariale in bani	69.000	43.000	69.000	43.000	17.099	17.099	17.099		60.648
			10	01	06	Alte sporuri									46.935
			10	01	11	Fond aferent platii cu ora	65.000	41.000	65.000	41.000	15.419	15.419	15.419		12.033
			10	01	15	Alocatii pentru transportul la si de la locul de munca	4.000	2.000	4.000	2.000	1.680	1.680	1.680		1.680
			10	03		Contributii	5.000	3.000	5.000	3.000	347	347	347		1.340
			10	03	07	Contributia asiguratorie pentru munca	5.000	3.000	5.000	3.000	347	347	347		1.340
			20			TITLUL II BUNURI SI SERVICII	33.147.000	22.321.000	33.147.000	22.321.000	8.435.859	8.435.859	8.034.221	401.638	7.861.310
			20	01		Bunuri si servicii	6.605.000	4.907.000	6.605.000	4.907.000	1.075.986	1.075.986	1.073.269	2.717	1.024.781
			20	01	01	Furnituri de birou	390.000	316.000	390.000	316.000	26.312	26.312	26.312		25.657
			20	01	02	Materiale pentru curatenie	445.000	353.000	445.000	353.000	1.072	1.072	1.072		9.008
			20	01	03	Incalzit, iluminat si forta motrica	1.254.000	768.000	1.254.000	768.000	416.665	416.665	416.665		402.655
			20	01	04	Apa, canal si salubritate	221.000	147.000	221.000	147.000	32.986	32.986	32.986		32.986
			20	01	05	Carburanti si lubrifianti	67.000	51.000	67.000	51.000	10.762	10.762	10.762		10.762
			20	01	06	Piese de schimb	37.000	33.000	37.000	33.000					

Capi- tol	Sub- capi- tol	Pa- ra- graf	Gru- pa / Titlu	Ar- ti- col	Ali- ne- at	Denumire indicator	Credite de angajament		Credite bugetare		Angajamente bugetare	Angajamente legale	Plati efectuate	Angajamente legale de platit	Cheltuieli efective
							aprobat la finele perioadei de raportare	trimestriale cumulate	aprobat la finele perioadei de raportare	trimestriale cumulate					
A						B	1	2	3	4	5	6	7	8=6-7	9
			20 01 07			Transport	85.000	62.000	85.000	62.000	12.727	12.727	12.727		2.087
			20 01 08			Posta, telecomunicatii, radio, tv, internet	531.000	429.000	531.000	429.000	36.394	36.394	34.500	1.894	36.394
			20 01 09			Materiale si prestari de servicii cu caracter functional	215.000	152.000	215.000	152.000	15.863	15.863	15.863		9.605
			20 01 30			Alte bunuri si servicii pentru intretinere si functionare	3.360.000	2.596.000	3.360.000	2.596.000	523.205	523.205	522.382	823	495.627
			20 02			Reparatii curente	179.000	74.000	179.000	74.000	4.745	4.745	4.745		4.708
			20 03			Hrana	24.472.000	15.716.000	24.472.000	15.716.000	7.262.606	7.262.606	6.909.571	353.035	6.811.717
			20 03 01			Hrana pentru oameni	24.472.000	15.716.000	24.472.000	15.716.000	7.262.606	7.262.606	6.909.571	353.035	6.811.717
			20 04			Medicamente si materiale sanitare	23.000	17.000	23.000	17.000	200	200	200		200
			20 04 01			Medicamente	16.000	13.000	16.000	13.000	200	200	200		200
			20 04 02			Materiale sanitare	7.000	4.000	7.000	4.000					
			20 05			Bunuri de natura obiectelor de inventar	1.056.000	918.000	1.056.000	918.000	72.012	72.012	26.126	45.886	4.875
			20 05 01			Uniforme si echipament	17.000	17.000	17.000	17.000					
			20 05 03			Lenjerie si accesorii de pat	15.000	15.000	15.000	15.000					
			20 05 30			Alte obiecte de inventar	1.024.000	886.000	1.024.000	886.000	72.012	72.012	26.126	45.886	4.875
			20 06			Deplasari, detasari, transferari	174.000	151.000	174.000	151.000	9.781	9.781	9.781		9.781
			20 06 01			Deplasari interne, detasari, transferari	171.000	149.000	171.000	149.000	9.781	9.781	9.781		9.781
			20 06 02			Deplasari in strainatate	3.000	2.000	3.000	2.000					
			20 09			Materiale de laborator	10.000	10.000	10.000	10.000					
			20 11			Carti, publicatii si materiale documentare	123.000	103.000	123.000	103.000	3.446	3.446	3.446		
			20 12			Consultanta si expertiza	3.000	3.000	3.000	3.000					
			20 13			Pregatire profesionala	288.000	255.000	288.000	255.000	5.443	5.443	5.443		4.083
			20 14			Protectia muncii	14.000	14.000	14.000	14.000					

Capi- tol	Sub- capi- tol	Pa- ra- graf	Gru- pa / Titlu	Ar- ti- col	Ali- ne- at	Denumire indicator	Credite de angajament		Credite bugetare		Angajamente bugetare	Angajamente legale	Plati efectuate	Angajamente legale de platit	Cheltuieli efective
							aprobate la finele perioadei de raportare	trimestriale cumulate	aprobate la finele perioadei de raportare	trimestriale cumulate					
A						B	1	2	3	4	5	6	7	8=6-7	9
			20	30		Alte cheltuieli	200.000	153.000	200.000	153.000	1.640	1.640	1.640		1.165
			20	30	03	Prime de asigurare non-viata	3.000	3.000	3.000	3.000					
			20	30	04	Chirii	8.000	8.000	8.000	8.000					
			20	30	30	Alte cheltuieli cu bunuri si servicii	189.000	142.000	189.000	142.000	1.640	1.640	1.640		1.165
			57			TITLUL VIII ASISTENTA SOCIALA	382.000	252.000	382.000	252.000	185.958	185.958	185.958		185.958
			57	02		Ajutoare sociale	382.000	252.000	382.000	252.000	185.958	185.958	185.958		185.958
			57	02	02	Ajutoare sociale in natura	382.000	252.000	382.000	252.000	185.958	185.958	185.958		185.958
			59			TITLUL XI ALTE CHELTUIELI									9.020
			59	01		Burse									9.020
6710						CULTURA, RECREERE SI RELIGIE	4.930.000	3.693.000	4.930.000	3.693.000	1.958.849	1.958.849	1.958.849		2.720.768
			01			CHELTUIELI CURENTE	4.930.000	3.693.000	4.930.000	3.693.000	1.958.849	1.958.849	1.958.849		2.720.768
			10			TITLUL I CHELTUIELI DE PERSONAL	1.673.000	849.000	1.673.000	849.000	656.427	656.427	656.427		670.882
			10	01		Cheltuieli salariale in bani	1.600.000	800.000	1.600.000	800.000	626.503	626.503	626.503		640.857
			10	01	01	Salarii de baza	1.540.000	770.000	1.540.000	770.000	605.822	605.822	605.822		620.194
			10	01	17	Indemnizatii de hrana	60.000	30.000	60.000	30.000	20.681	20.681	20.681		20.663
			10	02		Cheltuieli salariale in natura	25.000	25.000	25.000	25.000	15.950	15.950	15.950		15.950
			10	02	06	Vouchere de vacanta	25.000	25.000	25.000	25.000	15.950	15.950	15.950		15.950
			10	03		Contributii	48.000	24.000	48.000	24.000	13.974	13.974	13.974		14.075
			10	03	07	Contributia asiguratorie pentru munca	48.000	24.000	48.000	24.000	13.974	13.974	13.974		14.075
			20			TITLUL II BUNURI SI SERVICII	257.000	144.000	257.000	144.000	90.390	90.390	90.390		86.268
			20	01		Bunuri si servicii	232.000	119.000	232.000	119.000	75.203	75.203	75.203		76.071
			20	01	01	Furnituri de birou	9.000	4.000	9.000	4.000	2.356	2.356	2.356		2.356
			20	01	02	Materiale pentru curatenie	8.000	4.000	8.000	4.000					
			20	01	03	Incalzit, iluminat si forta motrica	7.000	4.000	7.000	4.000					
			20	01	04	Apa, canal si salubritate	5.000	2.000	5.000	2.000	1.339	1.339	1.339		1.875
			20	01	05	Carburanti si lubrifianti	8.000	5.000	8.000	5.000	5.000	5.000	5.000		

Capi- tol	Sub- capi- tol	Pa- ra- graf	Gru- pa / Titlu	Ar- ti- col	Ali- ne- at	Denumire indicator	Credite de angajament		Credite bugetare		Angajamente bugetare	Angajamente legale	Plati efectuate	Angajamente legale de platit	Cheltuieli efective
							aprobate la finele perioadei de raportare	trimestriale cumulate	aprobate la finele perioadei de raportare	trimestriale cumulate					
A						B	1	2	3	4	5	6	7	8=6-7	9
			20	01	08	Posta, telecomunicatii, radio, tv, internet	80.000	40.000	80.000	40.000	29.302	29.302	29.302		29.302
			20	01	30	Alte bunuri si servicii pentru intretinere si functionare	115.000	60.000	115.000	60.000	37.206	37.206	37.206		42.538
			20	02		Reparatii curente	10.000	10.000	10.000	10.000	9.398	9.398	9.398		9.399
			20	05		Bunuri de natura obiectelor de inventar	5.000	5.000	5.000	5.000	4.991	4.991	4.991		
			20	05	30	Alte obiecte de inventar	5.000	5.000	5.000	5.000	4.991	4.991	4.991		
			20	13		Pregatire profesionala	10.000	10.000	10.000	10.000	798	798	798		798
			59			TITLUL XI ALTE CHELTUIELI	3.000.000	2.700.000	3.000.000	2.700.000	1.212.032	1.212.032	1.212.032		1.963.618
			59	11		Asociatii si fundatii	1.000.000	1.000.000	1.000.000	1.000.000					
			59	22		Actiuni cu caracter stiintific si social-cultural	2.000.000	1.700.000	2.000.000	1.700.000	1.212.032	1.212.032	1.212.032		1.963.618
6810						ASIGURARI SI ASISTENTA SOCIALA	4.718.000	3.253.000	4.718.000	3.253.000	3.253.000	3.253.000	1.738.716	1.514.284	1.730.098
			01			CHELTUIELI CURENTE	4.718.000	3.253.000	4.718.000	3.253.000	3.253.000	3.253.000	1.738.716	1.514.284	1.730.098
			20			TITLUL II BUNURI SI SERVICII	4.718.000	3.253.000	4.718.000	3.253.000	3.253.000	3.253.000	1.738.716	1.514.284	1.730.098
			20	01		Bunuri si servicii	4.118.000	2.929.000	4.118.000	2.929.000	2.929.000	2.929.000	1.592.096	1.336.904	1.590.801
			20	01	01	Furnituri de birou	43.000	23.000	43.000	23.000	23.000	23.000	17.303	5.697	35.230
			20	01	04	Apa, canal si salubritate	29.000	12.000	29.000	12.000	12.000	12.000	5.980	6.020	5.980
			20	01	05	Carburanti si lubrifianti	10.000	6.000	10.000	6.000	6.000	6.000	285	5.715	285
			20	01	06	Piese de schimb	44.000	18.000	44.000	18.000	18.000	18.000		18.000	490
			20	01	08	Posta, telecomunicatii, radio, tv, internet	75.000	36.000	75.000	36.000	36.000	36.000	16.277	19.723	19.314
			20	01	09	Materiale si prestari de servicii cu caracter functional	161.000	73.000	161.000	73.000	73.000	73.000	35.157	37.843	37.774
			20	01	30	Alte bunuri si servicii pentru intretinere si functionare	3.756.000	2.761.000	3.756.000	2.761.000	2.761.000	2.761.000	1.517.094	1.243.906	1.491.728

Capi- tol	Sub- capi- tol	Pa- ra- graf	Gru- pa / Titlu	Ar- ti- col	Ali- ne- at	Denumire indicator	Credite de angajament		Credite bugetare		Angajamente bugetare	Angajamente legale	Plati efectuate	Angajamente legale de platit	Cheltuieli efective
							aprobate la finele perioadei de raportare	trimestriale cumulate	aprobate la finele perioadei de raportare	trimestriale cumulate					
A						B	1	2	3	4	5	6	7	8=6-7	9
			20	02		Reparatii curente	60.000	30.000	60.000	30.000	30.000	30.000	5.812	24.188	5.812
			20	04		Medicamente si materiale sanitare	307.000	161.000	307.000	161.000	161.000	161.000	83.364	77.636	120.660
			20	04	01	Medicamente	45.000	22.000	45.000	22.000	22.000	22.000	6.775	15.225	6.377
			20	04	02	Materiale sanitare	192.000	99.000	192.000	99.000	99.000	99.000	64.640	34.360	97.235
			20	04	04	Dezinfectanti	70.000	40.000	70.000	40.000	40.000	40.000	11.949	28.051	17.048
			20	05		Bunuri de natura obiectelor de inventar	121.000	81.000	121.000	81.000	81.000	81.000	48.845	32.155	
			20	05	01	Uniforme si echipament	21.000	15.000	21.000	15.000	15.000	15.000	325	14.675	
			20	05	30	Alte obiecte de inventar	100.000	66.000	100.000	66.000	66.000	66.000	48.520	17.480	
			20	13		Pregatire profesionala	65.000	28.000	65.000	28.000	28.000	28.000	3.060	24.940	3.060
			20	14		Protectia muncii	15.000	8.000	15.000	8.000	8.000	8.000	4.379	3.621	5.331
			20	30		Alte cheltuieli	32.000	16.000	32.000	16.000	16.000	16.000	1.160	14.840	4.434
			20	30	01	Reclama si publicitate	11.000	6.000	11.000	6.000	6.000	6.000	1.160	4.840	881
			20	30	30	Alte cheltuieli cu bunuri si servicii	21.000	10.000	21.000	10.000	10.000	10.000		10.000	3.553
7010						LOCUINTE, SERVICII SI DEZVOLTARE PUBLICA	28.810.000	17.933.000	28.810.000	17.933.000	11.824.405	11.824.405	10.952.089	872.316	13.195.945
			01			CHELTUIELI CURENTE	28.810.000	17.933.000	28.810.000	17.933.000	11.840.619	11.840.619	10.968.303	872.316	13.195.945
			10			TITLUL I CHELTUIELI DE PERSONAL	11.640.000	5.898.000	11.640.000	5.898.000	4.652.217	4.652.217	4.652.217		4.724.969
			10	01		Cheltuieli salariale in bani	11.247.000	5.625.000	11.247.000	5.625.000	4.437.814	4.437.814	4.437.814		4.507.664
			10	01	01	Salarii de baza	10.800.000	5.400.000	10.800.000	5.400.000	4.268.402	4.268.402	4.268.402		4.335.055
			10	01	06	Alte sporuri	35.000	18.000	35.000	18.000	15.465	15.465	15.465		16.050
			10	01	15	Alocatii pentru transportul la si de la locul de munca	12.000	7.000	12.000	7.000	5.520	5.520	5.520		6.560
			10	01	17	Indemnizatii de hrana	400.000	200.000	400.000	200.000	148.427	148.427	148.427		149.999
			10	02		Cheltuieli salariale in natura	141.000	141.000	141.000	141.000	116.030	116.030	116.030		116.030
			10	02	06	Vouchere de vacanta	141.000	141.000	141.000	141.000	116.030	116.030	116.030		116.030
			10	03		Contributii	252.000	132.000	252.000	132.000	98.373	98.373	98.373		101.275
			10	03	07	Contributia asiguratorie pentru munca	252.000	132.000	252.000	132.000	98.373	98.373	98.373		101.275

Capi- tol	Sub- capi- tol	Pa- ra- graf	Gru- pa / Titlu	Ar- ti- col	Ali- ne- at	Denumire indicator	Credite de angajament		Credite bugetare		Angajamente bugetare	Angajamente legale	Plati efectuate	Angajamente legale de platit	Cheltuieli efective
							aprobat la finele perioadei de raportare	trimestriale cumulate	aprobat la finele perioadei de raportare	trimestriale cumulate					
A						B	1	2	3	4	5	6	7	8=6-7	9
						dispozitiilor legale	35.000	35.000	35.000	35.000	8.890	8.890	8.890		8.890
			20	30		Alte cheltuieli	1.500.000	1.100.000	1.500.000	1.100.000	98.643	98.643	98.321	322	55.445
			20	30	01	Reclama si publicitate	500.000	500.000	500.000	500.000					
			20	30	30	Alte cheltuieli cu bunuri si servicii	1.000.000	600.000	1.000.000	600.000	98.643	98.643	98.321	322	55.445
			59			TITLUL XI ALTE CHELTUIELI	3.510.000	3.440.000	3.510.000	3.440.000	1.649.821	1.649.821	1.649.821		3.432.590
			59	17		Despagubiri civile	3.370.000	3.370.000	3.370.000	3.370.000	1.596.040	1.596.040	1.596.040		3.369.419
			59	40		Sume aferente persoanelor cu handicap neincadrate	140.000	70.000	140.000	70.000	53.781	53.781	53.781		63.171
			84			PLATI EFECTUATE IN ANII PRECEDENTI SI RECUPERATE IN ANUL CURENT					-16.214	-16.214	-16.214		
			85			Titlul XXI PLATI EFECTUATE IN ANII PRECEDENTI SI RECUPERATE IN ANUL CURENT					-16.214	-16.214	-16.214		
			85	01		Plati efectuate in anii precedenti si recuperate in anul curent					-16.214	-16.214	-16.214		
			85	01	01	Plati efectuate in anii precedenti si recuperate in anul curent (SF)					-16.214	-16.214	-16.214		
7410						PROTECTIA MEDIULUI	20.795.000	8.732.000	20.795.000	8.732.000	10.452.303	10.452.303	2.655.296	7.797.007	3.605.169
			01			CHELTUIELI CURENTE	20.795.000	8.732.000	20.795.000	8.732.000	10.453.245	10.453.245	2.656.238	7.797.007	3.605.169
			10			TITLUL I CHELTUIELI DE PERSONAL	8.000.000	3.364.000	8.000.000	3.364.000	7.908.250	7.908.250	1.691.354	6.216.896	1.807.438
			10	01		Cheltuieli salariale in bani	7.768.000	3.226.000	7.768.000	3.226.000	7.713.000	7.713.000	1.618.683	6.094.317	1.732.212
			10	01	01	Salarii de baza	7.474.000	3.106.000	7.474.000	3.106.000	7.474.000	7.474.000	1.554.984	5.919.016	1.664.678
			10	01	06	Alte sporuri	40.000	16.000	40.000	16.000	40.000	40.000	8.342	31.658	10.643
			10	01	12	Indemnizatii platite unor persoane din afara unitatii	10.000	10.000	10.000	10.000	10.000	10.000	1.800	8.200	1.800
			10	01	17	Indemnizatii de hrana	189.000	79.000	189.000	79.000	189.000	189.000	53.557	135.443	55.091

Capi- tol	Sub- capi- tol	Pa- ra- graf	Gru- pa / Titlu	Ar- fi- col	Ali- ne- at	Denumire indicator	Credite de angajament		Credite bugetare		Angajamente bugetare	Angajamente legale	Plati efectuate	Angajamente legale de platit	Cheltuieli efective
							aprobate la finele perioadei de raportare	trimestriale cumulate	aprobate la finele perioadei de raportare	trimestriale cumulate					
A						B	1	2	3	4	5	6	7	8=6-7	9
			10	01	30	Alte drepturi salariale in bani	55.000	15.000	55.000	15.000					
			10	02		Cheltuieli salariale in natura	73.000	73.000	73.000	73.000	36.250	36.250	36.250		36.250
			10	02	06	Vouchere de vacanta	73.000	73.000	73.000	73.000	36.250	36.250	36.250		36.250
			10	03		Contributii	159.000	65.000	159.000	65.000	159.000	159.000	36.421	122.579	38.976
			10	03	07	Contributia asiguratorie pentru munca	159.000	65.000	159.000	65.000	159.000	159.000	36.421	122.579	38.976
			20			TITLUL II BUNURI SI SERVICII	12.795.000	5.368.000	12.795.000	5.368.000	2.544.995	2.544.995	964.884	1.580.111	1.797.731
			20	01		Bunuri si servicii	6.035.000	3.485.000	6.035.000	3.485.000	1.773.970	1.773.970	193.860	1.580.110	1.643.026
			20	01	01	Furnituri de birou	50.000	35.000	50.000	35.000	23.941	23.941	23.941		18.974
			20	01	02	Materiale pentru curatenie	200.000	106.000	200.000	106.000	5.878	5.878	5.878		5.015
			20	01	03	Incalzit, iluminat si forta motrica	120.000		120.000						
			20	01	04	Apa, canal si salubritate	10.000		10.000						
			20	01	05	Carburanti si lubrifianti	635.000	320.000	635.000	320.000	124.375	124.375	124.375		
			20	01	06	Piese de schimb	10.000		10.000						
			20	01	08	Posta, telecomunicatii, radio, tv, internet	10.000	3.000	10.000	3.000					
			20	01	09	Materiale si prestari de servicii cu caracter functional	3.000.000	2.006.000	3.000.000	2.006.000	1.592.281	1.592.281	12.171	1.580.110	1.591.542
			20	01	30	Alte bunuri si servicii pentru intretinere si functionare	2.000.000	1.015.000	2.000.000	1.015.000	27.495	27.495	27.495		27.495
			20	02		Reparatii curente	50.000	25.000	50.000	25.000					
			20	03		Hrana	25.000	13.000	25.000	13.000	2.070	2.070	2.070		2.070
			20	03	01	Hrana pentru oameni	25.000	13.000	25.000	13.000	2.070	2.070	2.070		2.070
			20	04		Medicamente si materiale sanitare	20.000	8.000	20.000	8.000					
			20	04	02	Materiale sanitare	10.000	5.000	10.000	5.000					
			20	04	04	Dezinfectanti	10.000	3.000	10.000	3.000					
			20	05		Bunuri de natura obiectelor de inventar	1.250.000	630.000	1.250.000	630.000	613.970	613.970	613.970		

Capi- tol	Sub- capi- tol	Pa- ra- graf	Gru- pa / Titlu	Ar- ti- col	Ali- ne- at	Denumire indicator	Credite de angajament		Credite bugetare		Angajamente bugetare	Angajamente legale	Plati efectuate	Angajamente legale de platit	Cheltuieli efective
							aprobate la finele perioadei de raportare	trimestriale cumulate	aprobate la finele perioadei de raportare	trimestriale cumulate					
A						B	1	2	3	4	5	6	7	8=6-7	9
			20	05	01	Uniforme si echipament	1.000.000	500.000	1.000.000	500.000	494.788	494.788	494.788		
			20	05	30	Alte obiecte de inventar	250.000	130.000	250.000	130.000	119.182	119.182	119.182		
			20	06		Deplasari, detasari, transferari	50.000	25.000	50.000	25.000					
			20	06	01	Deplasari interne, detasari, transferari	50.000	25.000	50.000	25.000					
			20	11		Carti, publicatii si materiale documentare	15.000	5.000	15.000	5.000					
			20	12		Consultanta si expertiza	250.000	185.000	250.000	185.000	119.000	119.000	119.000		119.000
			20	13		Pregatire profesionala	200.000	102.000	200.000	102.000	3.595	3.595	3.595		3.595
			20	14		Protectia muncii	100.000	40.000	100.000	40.000	26.440	26.440	26.439	1	24.090
			20	30		Alte cheltuieli	4.800.000	850.000	4.800.000	850.000	5.950	5.950	5.950		5.950
			20	30	01	Reclama si publicitate	300.000	100.000	300.000	100.000					
			20	30	03	Prime de asigurare non-viata	3.000.000		3.000.000						
			20	30	30	Alte cheltuieli cu bunuri si servicii	1.500.000	750.000	1.500.000	750.000	5.950	5.950	5.950		5.950
			84			TITLUL XV PLATI EFECTUATE IN ANII PRECEDENTI SI RECUPERATE IN ANUL CURENT					-942	-942	-942		
			85			Titlul XXI PLATI EFECTUATE IN ANII PRECEDENTI SI RECUPERATE IN ANUL CURENT					-942	-942	-942		
			85	01		Plati efectuate in anii precedenti si recuperate in anul curent					-942	-942	-942		
			85	01	01	Plati efectuate in anii precedenti si recuperate in anul curent (SF) excedent/deficit sect funct					-942	-942	-942		
			9910	96					-7.032.000	-8.991.000			7.173.331		




Conducatorul compartimentului
financiar-contabil

Capi- tol	Sub- capi- tol	Pa- ra- graf	Gru- pa / Titlu	Ar- ti- col	Ali- ne- at	Denumire indicator	Credite de angajament		Credite bugetare		Angajamente bugetare	Angajamente legale	Plati efectuate	Angajamente legale de platit	Cheltuieli efective
							aprobat la finele perioadei de raportare	trimestriale cumulate	aprobat la finele perioadei de raportare	trimestriale cumulate					
A						B	1	2	3	4	5	6	7	8=6-7	9
						transport	2.225.000	2.225.000	2.225.000	2.225.000	149.058	149.058	149.058		694.811
			71	01	03	Mobilier, aparatura birotica si alte active corporale	15.000	15.000	15.000	15.000					1.150
			71	01	30	Alte active fixe (inclusiv reparatii capitale)	209.000	209.000	209.000	209.000					42.365
6510						INVATAMANT	347.000	343.000	347.000	343.000	6.444	6.444	6.444		16.991
			70			CHELTUIELI DE CAPITAL	347.000	343.000	347.000	343.000	6.444	6.444	6.444		16.991
			71			TITLUL XV ACTIVE NEFINANCIARE	347.000	343.000	347.000	343.000	6.444	6.444	6.444		16.991
			71	01		Active fixe	347.000	343.000	347.000	343.000	6.444	6.444	6.444		16.991
			71	01	01	Constructii									4.973
			71	01	02	Masini, echipamente si mijloace de transport	100.000	100.000	100.000	100.000					1.722
			71	01	03	Mobilier, aparatura birotica si alte active corporale	158.000	154.000	158.000	154.000	6.444	6.444	6.444		7.766
			71	01	30	Alte active fixe (inclusiv reparatii capitale)	89.000	89.000	89.000	89.000					2.530
6710						CULTURA, RECREERE SI RELIGIE	5.000	5.000	5.000	5.000	4.999	4.999	4.999		
			70			CHELTUIELI DE CAPITAL	5.000	5.000	5.000	5.000	4.999	4.999	4.999		
			71			TITLUL XV ACTIVE NEFINANCIARE	5.000	5.000	5.000	5.000	4.999	4.999	4.999		
			71	01		Active fixe	5.000	5.000	5.000	5.000	4.999	4.999	4.999		
			71	01	03	Mobilier, aparatura birotica si alte active corporale	5.000	5.000	5.000	5.000	4.999	4.999	4.999		
6810						ASIGURARI SI ASISTENTA SOCIALA	462.000	462.000	462.000	462.000	462.000	462.000	69.338	392.662	151.459
			70			CHELTUIELI DE CAPITAL	462.000	462.000	462.000	462.000	462.000	462.000	69.338	392.662	151.459
			71			TITLUL XV ACTIVE NEFINANCIARE	462.000	462.000	462.000	462.000	462.000	462.000	69.338	392.662	151.459
			71	01		Active fixe	462.000	462.000	462.000	462.000	462.000	462.000	69.338	392.662	151.459

Capi- tol	Sub- capi- tol	Pa- ra- graf	Gru- pa / Titlu	Ar- ti- col	Ali- ne- at	Denumire indicator	Credite de angajament		Credite bugetare		Angajamente bugetare	Angajamente legale	Plati efectuate	Angajamente legale de platit	Cheltuieli efective
							aprobate la finele perioadei de raportare	trimestriale cumulate	aprobate la finele perioadei de raportare	trimestriale cumulate					
A						B	1	2	3	4	5	6	7	8=6-7	9
			71	01	03	Mobilier, aparatura birotica si alte active corporale	320.000	320.000	320.000	320.000	320.000	320.000		320.000	80.737
			71	01	30	Alte active fixe (inclusiv reparatii capitale)	142.000	142.000	142.000	142.000	142.000	142.000	69.338	72.662	70.722
7010						LOCUINTE, SERVICII SI DEZVOLTARE PUBLICA	30.864.000	27.563.000	30.864.000	27.563.000	2.567.300	2.567.300	2.469.421	97.879	1.310.981
			70			CHELTUIELI DE CAPITAL	30.864.000	27.563.000	30.864.000	27.563.000	2.567.300	2.567.300	2.469.421	97.879	1.310.981
			71			TITLUL XV ACTIVE NEFINANCIARE	30.864.000	27.563.000	30.864.000	27.563.000	2.567.300	2.567.300	2.469.421	97.879	1.310.981
			71	01		Active fixe	30.864.000	27.563.000	30.864.000	27.563.000	2.567.300	2.567.300	2.469.421	97.879	1.273.190
			71	01	01	Constructii	29.679.000	26.378.000	29.679.000	26.378.000	2.361.049	2.361.049	2.361.049		932.128
			71	01	02	Masini, echipamente si mijloace de transport	885.000	885.000	885.000	885.000	206.251	206.251	108.372	97.879	133.815
			71	01	03	Mobilier, aparatura birotica si alte active corporale									157.218
			71	01	30	Alte active fixe (inclusiv reparatii capitale)	300.000	300.000	300.000	300.000					50.029
			71	03		Reparatii capitale aferente activelor fixe									37.791
7410						PROTECTIA MEDIULUI	77.100.000	36.570.000	77.100.000	36.570.000	11.933.517	11.933.517	418.196	11.515.321	22.286
			70			CHELTUIELI DE CAPITAL	77.100.000	36.570.000	77.100.000	36.570.000	11.933.517	11.933.517	418.196	11.515.321	22.286
			71			TITLUL XV ACTIVE NEFINANCIARE	77.100.000	36.570.000	77.100.000	36.570.000	11.933.517	11.933.517	418.196	11.515.321	22.286
			71	01		Active fixe	77.100.000	36.570.000	77.100.000	36.570.000	11.933.517	11.933.517	418.196	11.515.321	22.286
			71	01	01	Constructii	20.000.000	10.020.000	20.000.000	10.020.000	24.457	24.457	24.457		
			71	01	02	Masini, echipamente si mijloace de transport	56.000.000	26.000.000	56.000.000	26.000.000	11.515.321	11.515.321		11.515.321	
			71	01	03	Mobilier, aparatura birotica si alte active corporale	1.000.000	500.000	1.000.000	500.000	393.739	393.739	393.739		22.286

Capi- tol	Sub- capi- tol	Pa- ra- graf	Gru- pa / Titlu	Ar- ti- col	Ali- ne- at	Denumire indicator	Credite de angajament		Credite bugetare		Angajamente bugetare	Angajamente legale	Plati efectuate	Angajamente legale de platit	Cheltuieli efective
							aprobat la finele perioadei de raportare	trimestriale cumulate	aprobat la finele perioadei de raportare	trimestriale cumulate					
A						B	1	2	3	4	5	6	7	8=6-7	9
			71	01	30	Alte active fixe (inclusiv reparatii capitale) excedent/deficit sect dezv	100.000	50.000	100.000	50.000					
9910	97								-809.000	-805.000			1.568.188		



Conducătorul compartimentului
financiar-contabil