




PRIMĂRIA
SECTORULUI 6

Nr. 52401 / 2.11.2023



Către,

DIRECȚIA GENERALĂ ECONOMICĂ
SERVICIUL CONTABILITATE

Calea Plevnei nr. 147-149,
Sector 6 București
Tel: 0376 204 319
prim6@primarie6.ro

primarie6.ro


Datele cu caracter personal sunt prelucrate
conform Regulamentului (UE) nr. 679/2016

Direcția Generală Regională a Finanțelor Publice București
Activitatea de Trezorerie și Contabilitate Publică

Vă transmitem alăturat, în copie și în format electronic, situațiile
financiare pentru Consiliul Local sector 6 București, conform OMF
nr.1287/2023 privind transmiterea situațiilor financiare trimestriale, la data
de 30 septembrie 2023.

PRIMAR,

CIPRIAN CIUCU



Director General,

Bogdan Ionut CIOCIRLAN

Șef Serviciu,

Doina Honciu



Sectorul 6 al Municipiului București deține un
sistem de management al calității certificat,
conform standardului ISO37001:2017, de către
organismul de certificare CERTIND.

BILANT
30/09/2023

pag.: 1 - lei -


COD	DENUMIRE INDICATORI	SOLD LA INCEPUTUL PERIOADEI	SOLD LA SFARSITUL PERIOADEI
01003	1.Active fixe necorporale (ct.2030000+2050000+2060000+2080100+2080200+2330000-2800300-2800500-2800801-2800809-2900400-2900500-2900801-2900809-2930100*)	8.407.786	7.181.982
01004	2.Instalatii tehnice, mijloace de transport, animale, plantatii, mobilier, aparatura birotica si alte active corporale (ct.2130100+2130200+2130300+2130400+2140000+2310000-2810301-2810302-2810303-2810304-2810400-2910301-2910302-2910303-2910304-2910400-2930200*)	71.037.868	102.066.830
01005	3.Terenuri si cladiri (ct.2110100+2110200+2120101+2120102+2120201+2120301+2120401+2120501+2120601+2120901+2310000-2810100-2810201-2810202-2810203-2810204-2810205-2810206-2810207-2810208-2910100-2910201-2910202-2910203-2910204-2910205-2910206-2910207-2910208-2930200)	8.776.207.453	9.030.919.344
01007	5.Active financiare necurente (investitii pe termen lung) peste un an (ct.2600100+2600200+2600300+2650000+2670201+2670202+2670203+2670204+2670205+2670208-2960101-2960102-2960103-2960200), din care:	169.310	1.919.710
01008	Titluri de participare (ct.2600100+2600200+2600300-2960101-2960102-2960103)		1.750.400
01009	6.Creante necurente - sume ce urmeaza a fi incasate dupa o perioada mai mare de un an (ct.4110201+4110208+4130200+4280202+4610201+4610209-4910200-4960200) din care:	6.557.062	6.583.999
01010	Creante comerciale necurente - sume ce urmeaza a fi incasate dupa o perioada mai mare de un an (ct.4110201+4110208+4130200+4610201-4910200-4960200)	6.523.381	6.550.992
01015	7.TOTAL ACTIVE NECURENTE (rd.03+04+05+06+07+09)	8.862.379.479	9.148.671.865
1019	1.Stocuri (ct.3010000+3020100+3020200+3020300+3020400+3020500+3020600+3020700+3020800+3020900+3030100+3030200+3040100+3040200+3050100+3050200+3070000+3090000+3310000+3320000+3410000+3450000+3460000+3470000+3490000+3510100+3510200+3540100+3540500+3540600+3560000+3570000+3580000+3590000+3610000+3710000+3810000+/-3480000+/-3780000-3910000-3920100-3920200-3920300-3930000-3940100-3940500-3940600-3950100-3950200-3950300-3950400-3950600-3950700-3950800-3960000-3970100-3970200-3970300-3980000-4420803)	149.018.674	151.810.438
01021	Creante din operatiuni comerciale, avansuri si alte decontari (ct.2320000+2340000+4090101+4090102+4110101+4110108+4130100+4180000+4250000+4280102+4610101+4610109+4730109***+4810101+4810102+4810103+4810900+4830000+4840000+4890101+4890301-4910100-4960100+5120800) din care:	587.695.133	117.278.234
01022	Creante comerciale si avansuri (ct.2320000+2340000+4090101+4090102+4110101+4110108+4130100+4180000+4610101-4910100-4960100),din care:	52.582.407	52.651.584
010221	Avansuri acordate(ct.2320000+2340000+4090101+4090102)	279.832	1.956
01023	Creante bugetare (ct.4310100**+4310200**+4310300**+4310400**+4310500**+4310600**+4310700**+4370100**+4370200**+4370300**+4420400+4420802+4440000**+4460100**+4460200**+4480200+4610102+4610104+4630000+4640000+4650100+4650200)		

COD	DENUMIRE INDICATORI	SOLD LA INCEPUTUL PERIOADEI	SOLD LA SFARSITUL PERIOADEI
01024	+4660401+4660402+4660500+4660900+4810101**+4810102**+ 4810103**+4810900**-4970000), din care:	272.601.328	293.665.091
01025	Creantele bugetului general consolidat (ct.4630000+4640000+4650100+ 4650200+4660401+4660402+4660500+4660900-4970000)	268.490.705	288.717.049
01026	Creante din operatiuni cu fonduri externe nerambursabile si fonduri de la buget (ct.4500100+4500300+4500501+4500502+4500503+4500504+ 4500505+4500700+4510100+4510300+4510500+4530100+4540100+ 4540301+4540302+4540501+4540502+4540503+4540504+4550100+ 4550301+4550302+4550303+4560100+4560303+4560309+4570100+ 4570201+4570202+4570203+4570205+4570206+4570209+4570301+ 4570302+4570309+4580100+4580301+4580302+4610103+4730103**+ 4740000+4760000), din care:	17.617.256	5.738.564
01027	Sume de primit de la Comisia Europeana (ct.4500100+4500300+ 4500501+4500502+4500503+4500504+4500505+4500700)	337.748	337.748
01030	Imprumuturi pe termen scurt acordate (ct.2670101+2670102+2670103+ 2670104+2670105+2670108+2670601+2670602+2670603+2670604+ 2670605+2670609+4680101+4680102+4680103+4680104+4680105+ 4680106+4680107+4680108+4680109+4690103+4690105+4690106+ 4690108+4690109)		202.755.679
01033	Total creante curente (rd.21+23+25+27)	877.913.717	619.437.568
01033	Conturi la trezorerie, casa in lei. (ct.5100000+5120101+5120501+5130101+ 5130301+5130302+5140101+5140301+5140302+5150101+5150103+5150 301 +5150500+5150600+5160101+5160301+5160302+5170101+5170301+51 70302 +5200100+5210100+5210300+5230000+5250101+5250102+5250301+52 50302 +5250400+5260000+5270000+5280000+5290101+5290201+5290301+52 90400 +5290901+5310101+5410101+5500101+5520000+5550101+5550400+55 70101 +5580101+5580201+5590101+5600101+5600300+5600401+5610101+56 10300 +5620101+5620300+5620401+5710100+5710300+5710400+5740101+57 40102 +5740301+5740302+5740400+5750100+5750300+5750400-7700000)	217.590.654	528.407.847
010331	Dobanda de incasat,alte valori,avansuri de trezorerie (ct.5180701+5320100+ 5320200+5320300+5320400+5320500+5320600+5320800+5420100)	220.171	454.319
01035	Conturi la institutii de credit, BNR, casa in valuta (ct.5110101+5110102+ 5120102+5120402+5120502+5130102+5130202+5140102+5140202+ 5150102+5150202+5150302+5160102+5160202+5170102+5170202+ 5290102+5290202+5290302+5290902+5310402+5410102+5410202+ 5500102+5550102+5550202+5570202+5580102+5580202+5580302+ 5580303+5590102+5590202+5600102+5600103+5600402+5610102+ 5610103+5620102+5620103+5620402)	61.408.953	46.158.904
01040	Total disponibilitati si alte valori (rd.33+33.1+35+35.1)	279.219.778	575.021.070
01042	6.Cheltuieli in avans (ct.4710000)		9.884
01045	7.TOTAL ACTIVE CURENTE (rd.19+30+31+40+41+41.1+42)	1.306.152.169	1.346.278.960
01046	8.TOTAL ACTIVE (rd.15+45)	10.168.531.648	10.494.950.825
01052	1.Sume necurente - sume ce urmeaza a fi platite dupa o perioada		

COD	DENUMIRE INDICATORI	SOLD LA INCEPUTUL PERIOADEI	SOLD LA SFARSITUL PERIOADEI
01053	mai mare de un an (ct.2690200+4010200+4030200+4040200+4050200+4280201+4620201+4620209+5090000), din care:	6.637.005	5.566.431
01054	Datorii comerciale (ct.4010200+4030200+4040200+4050200+4620201)	6.024.113	4.885.268
01055	2.Imprumuturi pe termen lung (ct.1610200+1620200+1630200+1640200+1650200+1660201+1660202+1660203+1660204+1670201+1670202+1670203+1670208+1670209+1690200)	1.416.287.497	1.388.454.448
01058	3.Provizioane (ct.1510201+1510202+1510203+1510204+1510208)	100.000	4.473.391
01060	TOTAL DATORII NECURENTE (rd.52+54+55)	1.423.024.502	1.398.494.270
01061	1.Datorii comerciale, avansuri si alte decontari (ct.2690100+4010100+4030100+4040100+4050100+4080000+4190000+4620101+4620109+4730109+4810101+4810102+4810103+4810900+4830000+4840000+4890201+5090000+5120800), din care:	491.738.244	58.948.271
01062	Datorii comerciale si avansuri (ct.4010100+4030100+4040100+4050100+4080000+4190000+4620101), din care:	12.043.057	54.684.587
010631	2.Datorii catre bugete (ct.4310100+4310200+4310300+4310400+4310500+4310600+4310700+4370100+4370200+4370300+4400000+4410000+4420300+4420801+4440000+4460100+4460200+4480100+4550501+4550502+4550503+4620109+4670100+4670200+4670300+4670400+4670500+4670900+4730109+4810900),din care:	30.736.936	37.485.641
01065	Contributii sociale (ct.4310100+4310200+4310300+4310400+4310500+4310600+4310700+4370100+4370200+4370300)	8.190.823	10.531.896
01070	3.Datorii din operatiuni cu Fonduri externe nerambursabile si fonduri de la buget,alte datorii catre alte organisme internationale (ct.4500200+4500400+4500600+4510200+4510401+4510402+4510409+4510601+4510602+4510603+4510605+4510606+4510609+4520100+4520200+4530200+4540200+4540401+4540402+4540601+4540602+4540603+4550200+4550401+4550402+4550403+4550404+4550409+4560400+4580401+4580402+4580501+4580502+4590000+4620103+4730103+4760000)	443.846	443.846
01072	4.Imprumuturi pe termen scurt-sume ce urmeaza a fi platite intr-o perioada de pana la un an (ct.5180601+5180603+5180604+5180605+5180606+5180608+5180609+5180800+5190101+5190102+5190103+5190104+5190105+5190106+5190107+5190108+5190109+5190110+5190180+5190190)		202.772.247
01073	6.Salariile angajatilor (ct.4210000+4230000+4260000***+4260100+4270100+4270300***+4270301+4280101)	13.312.427	16.605.650
01074	7.Alte drepturi cuvenite altor categorii de persoane (pensii, indemnizatii de somaj, burse) (ct.4220100+4220200+4240000+4260000***+4260200+4270200+4270300***+4270302+4290000+4380000), din care:	391.553	417.683
01078	8.Venituri in avans (ct.4720000)	373.532	337.943
01079	10.TOTAL DATORII CURENTE (rd.60+62+65+70+71+72+73+74+75)	536.996.538	317.011.281
01080	11.TOTAL DATORII (rd.58+78)	1.960.021.040	1.715.505.551
01084	12.ACTIVE NETE = TOTAL ACTIVE - TOTAL DATORII = CAPITALURI PROPRII (rd.80=rd.46-79=rd.90)	8.208.510.608	8.779.445.274
	1.Rezerve, fonduri (ct.1000000+1000101+1000201+1000202+1000301+1000401+1000402+1010000+1020101+1020102+1020103***+1030000+ 1040101+1040102+1040103***+1050100+1050200+1050300+1050400+1050500+/-1060000+1320000+1330000)	7.992.726.035	8.038.948.922

COD	DENUMIRE INDICATORI	SOLD LA INCEPUTUL PERIOADEI	SOLD LA SFARSITUL PERIOADEI
01085	2.Rezultatul reportat (ct.1170000-sold creditor)		136.119.166
01086	3.Rezultat reportat (ct.1170000-sold debtor)	112.065.491	
01087	4.Rezultatul patrimonial al exercitiului (ct.1210000-sold creditor)	327.850.064	604.377.186
01090	6.TOTAL CAPITALURI PROPRII (rd.84+85-86+87-88)	8.208.510.608	8.779.445.274

Conducatorul compartimentului

Conducatorul compartimentului
financiar- contabil

CONTUL DE REZULTAT PATRIMONIAL

30/09/2023

pag.: 1 - lei -

COD	DENUMIRE INDICATORI	An precedent	An curent
02002	1.Venituri din impozite, taxe, contributi de asigurari si alte venituri ale bugetelor (ct.7300100+7300201+7300202+7300203+7310100+7310200+7320100+ 7330000+7340000+7350100+7350200+7350300+7350400+7350500+ 7350601+7350602+7360100+7390000+7450100+ 7450200+7450300+7450400+ 7450500+7450700+7450900+7460100+7460200+7460300+7460900)	1.011.445.917	1.268.137.158
02003	2.Venituri din activitati economice (ct.7210000+7220000+7510100+7510200+/-7090000*/+7090100/-7090200)	23.365.625	25.953.554
02004	3.Finantari, subventii, transferuri, alocatii bugetare cu destinatie speciala (ct.7510500+7710000+7720100+7720200+7740100+7740200+7750000+ 7760000+7780000+7790101+7790109)	142.296.202	186.818.186
02005	4.Alte venituri operationale (ct.7140000+7180000+7500000+7500100+7500200 +7510300+7510400+7810200+7810300+7810401+7810402+7770000)	23.645.763	25.413.194
02006	TOTAL VENITURI OPERATIONALE (rd.02+03+04+05)	1.200.753.507	1.506.322.092
02008	1.Salarii si contributiile sociale aferente angajatilor (ct.6410000+6420000+6450100+ 6450200+6450300+6450400+6450500+6450600+6450700+6450800+6460000+ 6470000)	187.504.597	246.326.872
02009	2.Subventii si transferuri (ct.6700000+6710000+6720000+6730000+6740000+ 6750000+6760000+6770000+6780000+6780100+6780200+6790000)	130.968.375	186.552.798
02010	3.Stocuri, consumabile, lucrari si servicii executate de terti (ct.6010000+6020100+ 6020200+6020300+6020400+6020500+6020600+6020700+6020800+6020900+ 6030000+6060000+6070000+6080000+6090000+6100000+6110000+6120000+ 6130000+6140000+6220000+6230000+6240100+6240200+6260000+6270000+ 6280000+6290100)	250.260.988	346.393.534
02011	4.Cheltuieli de capital, amortizari si provizioane (ct.6810100+ 6810200+6810300+6810401+6810402+6820101+6820109+ 6820200+6890100+6890200)	283.377.387	48.533.540
02012	5. Alte cheltuieli operationale (ct.6350100+6540000+6580101+6580109)	20.547.423	25.333.337
02013	TOTAL CHELTUIELI OPERATIONALE (rd.08+09+10+11+12)	872.658.770	853.140.081
02015	- EXCEDENT (rd.06-rd.13)	328.094.737	653.182.011
02017	IV. VENITURI FINANCIARE (ct.7610000+7630000+7640000+7650100+7650200+ 7660000+7670000+7680000+7690000+7860300+7860400)	369.115	148
02018	V. CHELTUIELI FINANCIARE (ct.6610000+6630000+6640000+6650100+6650200+ 6660000+6670000+6680000+6690000+6860300+6860400+6860800)	32.670.761	48.810.113
02021	- DEFICIT (rd.18-rd.17)	32.301.646	48.809.965
02023	- EXCEDENT (rd.15+20-16-21)	295.793.091	604.372.046
02025	VIII. VENITURI EXTRAORDINARE (ct.7910000)	3.042	5.140
02026	IX. CHELTUIELI EXTRAORDINARE (ct.6900000+6910000)	546.953	
02028	- EXCEDENT (rd.25-rd.26)		5.140
02029	- DEFICIT (rd.26-rd.25)	543.911	
020292	- EXCEDENT (rd.23+28-24-29)	295.249.180	604.377.186
02031	- EXCEDENT (rd.29.2-29.4)	295.249.180	604.377.186




Conducatorul compartimentului
financiar- contabil

SITUATIA FLUXURILOR DE TREZORERIE

30.09.2023

pag.: 1 - lei -

COD	DENUMIRE INDICATORI	Total	Casa ct. 5310101	Buget de stat ct. 5200100/ 7700000	Buget local ct. 5210100/ 7700000	Buget asigurari sociale de stat ct. 5250101+ 5250102/ 7700000	Buget asigurari pentru somaj ct. 5740101+ 5740102/ 7700000	Buget Fond national unic de asigurari sociale de sanatate ct. 5710100/ 7700000	Buget Fond pentru mediu ct. 5750100/ 7700000	Buget trezoreria statului ct. 5240100/ 7700000	Buget instituti publice finantate integral din venituri propri ct. 5600101/ 7700000	Buget instituti publice finantate din venituri propri si subventii ct. 5610101/ 7700000	Buget activitati finantate din venituri propri si buget activitati de privatizare ct.5620101/ 7700000	Buget imprumuturi interne si externe ct. 5130101+ 5140101+ 5160101+ 5170101/ 7700000	Buget fonduri externe nerambur- sabile (sursa D) ct. 5150103/ 7700000	Alte disponibi- litati (ct.5XX)
03002	1. Incasari	1.571.612.340	33.064.090		1.331.961.588							94.262.838	15.825.941		2.296.783	94.201.074
03003	2. Plati	890.276.554	33.035.894		675.659.562							67.384.846	13.661.623		473.420	100.061.209
03004	3. Numerar net din activitatea operationala															
03004	(rd.02-rd.03)	681.335.786	28.202		656.302.026							26.878.012	2.164.318		1.823.363	-5.860.135
03006	1. Incasari	5.140			5.140											
03007	2. Plati	307.814.443			246.124.390							25.277.314	381.661	34.680.516	1.350.562	
03008	3. Numerar net din activitatea de investitii															
03008	(rd.06-07)	-307.809.303			-246.119.250							-25.277.314	-381.661	-34.680.516	-1.350.562	
03010	1. Incasari	238.726.910			199.117.596							1.500.000	2.195.120	35.913.475	719	
03011	2. Plati	97.121.961			97.121.961											
03012	3. Numerar net din activitatea de finantare															
03012	(rd.10-rd.11)	141.604.949			101.995.635							1.500.000	2.195.120	35.913.475	719	
03013	IV.CRESTEREA (DESCRESTEREA) NETA DE															
03013	NUMERAR SI ECHIVALENT DE NUMERAR															
03013	(rd.04+rd.08+rd.12)	515.131.432	28.202		512.178.411							3.100.698	3.977.777	1.232.959	473.520	-5.860.135
03014	V. NUMERAR SI ECHIVALENT DE NUMERAR															
03014	LA INCEPUTUL ANULUI	217.590.654			199.076.408							3.171.907	6.209.402		719	9.132.218
030142	-sume utilizate/transferate din excedentul															
030142	anului precedent	204.314.239			199.076.408							1.500.000	3.737.112		719	
03015	VI.NUMERAR SI ECHIVALENT DE NUMERAR															
03015	LA SFARSITUL PERIOADEI (rd.13+rd.14+															
03015	rd.14.1-rd.14.2-rd.14.3)	528.407.847	28.202		512.178.411							4.772.605	6.450.067	1.232.959	473.520	3.272.083



Conducatorul compartimentului
financiar- contabil

[Handwritten signature]

Viza trezoreriei

SITUATIA FLUXURILOR DE TREZORERIE

30/09/2023

pag.: 1 - lei -

COD	DENUMIRE INDICATORI	Total	Casa in valuta	Alte disponibilitati
04002	1. Incasari	2.774.949.556	551.830	2.774.397.726
04003	2. Plati	2.790.199.605	551.830	2.789.647.775
04004	3. Numerar net din activitatea operationala (rd.02-rd.03)	-15.250.049		-15.250.049
04013	IV CRESTEREA (DESCRESTEREA) NETA DE NUMERAR SI ECHIVALENT DE NUMERAR (rd.04+rd.08+rd.12)	-15.250.049		-15.250.049
04014	V NUMERAR SI ECHIVALENT DE NUMERAR LA INCEPUTUL PERIOADEI	61.408.953		61.408.953
04017	VI NUMERAR SI ECHIVALENT DE NUMERAR LA FINELE PERIOADEI(rd.13+14+15-16)	46.158.904		46.158.904

Conducatorul institutiei



Conducatorul compartimentului
financiar- contabil

DISPONIBIL DIN MIJLOACE CU DESTINATIE SPECIALA

30/09/2023

- lei -

DENUMRE INDICATORI	COD	DISPONIBIL LA INCEPUTUL ANULUI	INCASARI	PLATI	DISPONIBIL LA SFARSITUL PERIOADEI
TOTAL (rd.02 la 15)	05001	886.134	4.410.280	3.934.577	1.361.837
- Sume primite ca donatii si sponsorizari (ct.5500101,ct.5500102/analitice distincte)	05002	5.570			5.570
- Garantii materiale retinute gestionarilor conform Legii nr.22/1969 (ct.5500101,ct.5500102/analitice distincte)	05003	787.497	34.573	71.450	750.620
- Alte disponibilitati cu destinatie speciala (ct.5500101,ct.5500102/analitice distincte)	05011	93.067	4.375.707	3.863.127	605.647

Conducatorul institutiei,



Conducatorul compartimentului
financiar-contabil

Situatia activelor si datoriilor institutiilor publice
din administratia locala
30/09/2023

pag.: 1 - lei -

COD	DENUMIRE INDICATORI	Sold la inceputul anului	Sold la sfarsitul perioadei
18004	Numerar in lei in casieria institutiilor publice locale si ale institutiilor publice de subordonare locala,(ct.5310101)		28.202
18005	Disponibilitati in lei ale institutiilor publice locale si ale institutiilor publice de subordonare locala, la trezorerii (ct.5100000+5120101+5120501+5150101+5150103+5150500+5150600+5160101+5160301+5160302+5170101+5170301+5170302+5210100+5210300+5280000+5290201+5290301+5290400+5290901+5410101+5500101+5520000+5550101+5570101+5580101+5580201+5600101+5600300+5610101+5610300+5620101+5620300-7700000), din care:	217.590.654	528.379.645
180051	Disponibilitati in lei din imprumuturi interne si externe contractate de autoritatile administratiei publice locale (ct.5160101)		35.913.476
18008	Total (in baze cash) (rd.04+05)	217.590.654	528.407.847
18010	Total (in baze accrual)(rd.08+09)	217.590.654	528.407.847
18022	Avansuri de trezorerie, acordate in lei (ct.5420100)	6.300	25.442
18023	Alte valori (ct.5320100+5320200+5320300+5320400+5320500+5320600+5320800)	213.871	428.877
18032	Disponibilitati ale institutiilor publice locale si ale institutiilor de subordonare locala la institutiile de credit rezidente (ct.5110101+5110102+5120102+5120402+5120502+5150102+5150202+5160102+5160202+5170102+5170202+5290202+5290302+5290902+5500102+5550102+5550202+5570202+5580102+5580302+5600102+5600103+5610102+5610103+5620102+5620103), din care:	54.457.679	37.637.198
18036	Total (in baze cash) (rd.32+35)	54.457.679	37.637.198
18038	Total (in baze accrual) (rd.36+37)	54.457.679	37.637.198
18039	Depozite ale institutiilor publice la institutiile de credit rezidente (ct.5150302+5600402+5620402)	6.951.274	8.521.706
18041	Total (in baze accrual) (rd.39+40)	6.951.274	8.521.706
18051	Disponibilitati ale institutiilor publice aflate la alti rezidenti (terti) (ct.4610109+4610209+2670108+2670208)	1.194.845	1.083.828
18052	Total (in baze cash) (rd.51)	1.194.845	1.083.828
18073	Titluri pe termen scurt, altele decat actiuni si produse financiare derivate detinute de catre administratia locala si de institutiile de subordonare locala. Total (rd.74+75+76+77), din care emise de :		1.815.120
18075	- Societati care accepta depozite, exclusiv banca centrala (S122)		1.815.120
18078	I.Total (la valoare nominala) (rd.73)		1.815.120
18131	Actiuni necotate detinute de autoritatile locale la societati nefinanciare (ct.2600200-2960102)(S11)		1.750.400
18134	Total (la valoarea contabila neta (la valoarea de intrare mai putin ajustarile cumulate pentru pierderea de valoare) (rd.131+132+133)		1.750.400
18157	Creante comerciale necurente legale de livrari de bunuri si servicii de catre autoritatile locale sau de institutii subordonate acestora (ct.4110201+4110208+4130200+4610201-4910200-4960200) Total (rd.158+159+160+164) din care:	6.523.381	6.550.992
18158	- de la populatie(gospodariile populatiei(S14)	6.474.073	6.527.148
18159	- de la societati nefinanciare (S11),	49.308	23.844
18165	Creante comerciale curente legate de livrari de bunuri si servicii de catre autoritatile locale sau de institutii subordonate acestora(ct.2320000+2340000+4090101+4090102+4110101+4110108+4130100+4180000+4610101-4910100-4960100) Total(rd.166+167+168+172)din care de la:	52.582.407	52.651.584
18166	-de la gospodariile populatie (S14)	50.875.450	51.975.245
18167	-de la societati nefinanciare (S11)	625.358	316.979
18168	-de la institutiile publice, din care: (rd.169+170+171)	1.081.599	359.360

COD	DENUMIRE INDICATORI	Sold la inceputul anului	Sold la sfarsitul perioadei
18170	-Administratia locala (exclusiv fondurile de securitate sociala)(S1313)	1.081.599	359.360
18176	1.Creante ale bugetului local (ct.4640000-4970000). Total (rd.177+178+179+183), din care:		
18177	- de la gospodariile populatie (S14)	268.490.705	288.717.049
18178	- de la societati nefinanciare (S11)	76.811.605	83.180.928
18185	Total creante (rd.176+184)	191.679.100	205.536.121
18191	Sume de primit de la Autoritatea de Certificare / Autoritatile de Management / Agentiile de Plati - FONDURI EXTERNE NERAMBURSABILE POSTADERARE (ct.4580301)	268.490.705	288.717.049
18192	Sume de primit de la Autoritatea de Certificare / Autoritatile de Management / Agentiile de Plati - FONDURI DE LA BUGET (ct.4580302)	16.780.867	5.025.244
18194	Sume de primit de la Comisia Europeana/alti donatori reprezentand venituri ale bugetului general consolidat-FONDURI EXTERNE NERAMBURSABILE POSTADERARE(ct.4500504+4500505). Total, din care:(rd.195+196)	123.769	841.108
18196	Sume de primit de la Comisia Europeana/alti donatori reprezentand venituri ale bugetului general consolidat - institutii publice finantate din venituri proprii/venituri proprii si subventii - FONDURI EXTERNE NERAMBURSABILE POSTADERARE (ct4500505)	337.748	337.748
18203	1.Sume datorate tertilor reprezentand garantii si cautiuni aflate in conturile institutiilor publice (ct.4280101+4280201+4620101+4620109).Total (rd.204+205+206), din care:		
18204	- salariatilor (gospodariile populatiei)(S143)	1.870.089	1.995.299
18205	- societati nefinanciare (S11)	1.827.370	1.969.722
18206	- institutiilor publice, din care: (rd.207+208+209)	28.763	11.691
18208	- Administratia locala (exclusiv fondurile de securitate sociala)(S1313)	13.956	13.886
182671	Sume primite din excedentul anului precedent pentru acoperirea golurilor temporare de casa si pentru finantarea cheltuielilor sectiunii de dezvoltare (ct.5190107+5190190)	13.956	13.886
18268	Total(in baze cash)(rd.262+266+267+267.1)		202.772.247
18275	Total (in baze accrual) (cash+dobanzi) (rd.268+274)		202.772.247
18286	Credite pe termen lung primite (contractate, garantate, asimilate,etc) de institutiile publice locale (ct.1620200+1630200+1670201+1670202+1670203+1670209).Total (rd.287+288+289+289.1) din care acordate de:	1.416.287.497	1.388.454.448
18287	- Societati care accepta depozite, exclusiv banca centrala (S122)	1.416.287.497	1.388.454.448
18290	Total (in baze cash)(rd.286)	1.416.287.497	1.388.454.448
18312	Datorii comerciale necurente legale de livrari de bunuri si servicii (ct.4010200+4030200+4040200+4050200+4620201). Total (rd.313+314+318+319), din care catre:	6.024.113	4.885.268
18313	- Societati nefinanciare(S11)	181.167	210.918
18314	- Institutii publice, din care (rd.315+316+317):	5.842.946	4.674.350
18316	- Administratia locala (exclusiv fondurile de securitate sociala) (S1313)	5.842.946	4.674.350
18320	Datorii comerciale curente legate de livrari de bunuri si servicii (ct.4010100+4030100+4040100+4050100+4080000+4190000+4620101). Total (rd.321+322+326+327) din care catre:	12.043.057	54.684.587
18321	-Societati nefinanciare (S11)	3.978.527	15.880.725
18322	-Institutii publice, din care:(rd.323+324+325)	8.064.530	38.803.862
18324	-Administratia locala (exclusiv fondurile de securitate sociala) (S1313)	8.064.530	38.803.862
18331	Datoriile institutiilor publice din administratia locala catre bugete (ct.4310100+4310200+4310300+4310400+4310500+4310600+4310700+4370100+4370200+		

COD	DENUMIRE INDICATORI	Sold la inceputul anului	Sold la sfarsitul perioadei
18332	4370300+4420300+4420801+4440000+4460100+4460200+4480100) Salariile angajatilor (ct.4210000+4230000+4260000+4260100+4270100+ 4270300+4270301+4280101)	21.042.109	26.886.811
18333	Alte drepturi cuvenite altor categorii de persoane (ct.4260000+4260200+4270200+ 4270300+4270302+4290000+4380000)	13.312.427	16.605.650
18335	Total (rd.331+332+333+334)	391.553	417.683
183421	Provizioane necurente (ct.1510201+1510202+1510203+1510204+1510208), din care:	34.746.089	43.910.144
183423	Provizioane necurente reprezentand drepturi de natura salariala stabilite in favoarea personalului din sectorul bugetar prin titluri devenite executorii (din soldul ct.1510203)	100.000	4.473.391
		100.000	4.473.391

Conducatorul institutiei

Conducatorul compartimentului
financiar- contabil

CONTUL DE EXECUTIE AL BUGETULUI LOCAL - VENITURI
30.09.2023

Pag. 1 -lei-

Capi- tol	Sub- capi- tol	Pa- ra- graf	Gru- pa/ Titlu	Ar- ti- col	Ali- ne- at	Denumire indicator	Prevederi bugetare aprobrate la finele perioadei de raportare	Prevederi bugetare trimestriale cumulate	Drepturi constatate			Incasari realizate	Stingeri pe alte cai decat incasari	Drepturi constatate de incasat
									Total, din care:	din anii precedenti	din anul curent			
A						B	1	2	3=4+5	4	5	6	7	8=3-6-7
0001	02					TOTAL VENITURI-BUGET LOCAL	2.292.138.110	1.986.110.670	1.820.204.663	268.490.705	1.551.713.958	1.531.084.324	403.290	288.717.049
0002						I. VENITURI CURENTE	1.415.925.980	1.280.853.400	1.557.950.368	268.490.705	1.289.459.663	1.268.830.029	403.290	288.717.049
0003						A. VENITURI FISCALE	1.387.103.980	1.260.691.400	1.493.880.898	225.702.216	1.268.178.682	1.249.240.386	300.416	244.340.096
0004						A1. IMPOZIT PE VENIT, PROFIT SI CASTIGURI DIN CAPITAL	881.281.980	836.120.400	836.120.176		836.120.176	836.120.176		
0300						A1.2 IMPOZIT PE VENIT, PROFIT SI CASTIGURI DIN CAPITAL DE LA PERSOANE FIZICE	881.281.980	836.120.400	836.120.176		836.120.176	836.120.176		
0402						COTE SI SUME DEFALCATE DIN IMPOZITUL PE VENIT	881.281.980	836.120.400	836.120.176		836.120.176	836.120.176		
	04					Sume alocate din cotele defalcate din impozitul pe venit pentru echilibrarea bugetelor locale	881.281.980	836.120.400	836.120.176		836.120.176	836.120.176		
0700	02					A3 IMPOZITE SI TAXE PE PROPRIETATE	193.957.000	179.516.000	346.610.265	156.954.408	189.655.857	174.579.757	153.214	171.877.294
0702						IMPOZITE SI TAXE PE PROPRIETATE	193.957.000	179.516.000	346.610.265	156.954.408	189.655.857	174.579.757	153.214	171.877.294
	01					Impozit si taxa pe cladiri	162.000.000	150.897.000	309.420.991	145.791.836	163.629.155	149.881.730	102.947	159.436.314
		01				Impozit pe cladiri de la persoane fizice	37.000.000	34.905.000	50.207.551	14.227.790	35.979.761	34.003.595	64.719	16.139.237
		02				Impozit si taxa pe cladiri de la persoane juridice	125.000.000	115.992.000	259.213.440	131.564.046	127.649.394	115.878.135	38.228	143.297.077
	02					Impozit si taxa pe teren	16.601.000	15.084.000	20.782.162	7.240.211	13.541.951	12.311.148	13.269	8.457.745
		01				Impozit pe terenuri de la persoane fizice	4.600.000	4.588.000	8.348.803	3.737.311	4.611.492	4.352.986	8.103	3.987.714
		02				Impozit si taxa pe teren de la persoane juridice	12.000.000	10.496.000	12.433.359	3.502.900	8.930.459	7.958.162	5.166	4.470.031
	03					Impozitul pe terenul extravilan + Restante anii anteriori din impozitul pe terenul agricol	1.000							

Capi- tol	Sub- capi- tol	Pa- ra- graf	Gru- pa/ Titlu	Ar- ti- col	Ali- ne- at	Denumire indicator	Prevederi bugetare aprobrate la finele perioadei de raportare	Prevederi bugetare trimestriale cumulate	Drepturi constatate			Incasari realizate	Stingeri pe alte cai decat incasari	Drepturi constatate de incasat
									Total, din care:	din anii precedenti	din anul curent			
A						B	1	2	3=4+5	4	5	6	7	8=3-6-7
0702	03					Taxe judiciare de timbru si alte taxe de timbru	12.356.000	11.062.000	12.283.862	2.275.975	10.007.887	9.991.456	34.663	2.257.743
	50					Alte impozite si taxe pe proprietate	3.000.000	2.473.000	4.123.250	1.646.386	2.476.864	2.395.423	2.335	1.725.492
1000	02					A4 IMPOZITE SI TAXE PE BUNURI SI SERVICII	279.865.000	213.269.000	260.830.964	47.991.291	212.839.673	208.854.788	94.496	51.881.680
1102						SUME DEFALCATE DIN TVA	220.864.000	169.266.000	169.266.000		169.266.000	169.266.000		
	02					Sume defalcate din taxa pe valoarea adaugata pentru finantarea cheltuie- lilor descentralizate la nivelul comunelor, oraselor, municipiilor, sectoarelor si Municipiului Bucuresti	186.317.000	141.825.000	141.825.000		141.825.000	141.825.000		
	06					Sume defalcate din taxa pe valoarea adaugata pentru echilibrarea bugetelor locale	1.840.000	1.511.000	1.511.000		1.511.000	1.511.000		
	09					Sume defalcate din taxa pe valoarea adaugata pentru finantarea invatamantului particular si a confesional	32.707.000	25.930.000	25.930.000		25.930.000	25.930.000		
1202						ALTE IMPOZITE SI TAXE GENERALE PE BUNURI SI SERVICII	1.000							
	07					Taxe hoteliere	1.000							
1502						TAXE PE SERVICII SPECIFICE	1.000.000	825.000	5.444.781	4.408.768	1.036.013	1.035.014	2.750	4.407.017
	01					Impozit pe spectacole	1.000.000	825.000	5.444.781	4.408.768	1.036.013	1.035.014	2.750	4.407.017
1602						TAXE PE UTILIZAREA BUNURILOR, AUTORIZAREA UTILIZARII BUNURILOR SAU PE DESFASURAREA DE ACTIVITATI	58.000.000	43.178.000	86.120.183	43.582.523	42.537.660	38.553.774	91.746	47.474.663
	02					Impozit pe mijloacele de transport	45.000.000	35.995.000	79.921.757	43.582.523	36.339.234	32.360.141	86.953	47.474.663

Capi- tol	Sub- capi- tol	Pa- ra- graf	Gru- pa / Titlu	Ar- ti- col	Ali- ne- at	Denumire indicator	Prevederi bugetare aprobrate la finele perioadei de raportare	Prevederi bugetare trimestriale cumulate	Drepturi constatate			Incasari realizate	Stingeri pe alte cai decat incasari	Drepturi constatate de incasat
									Total, din care:	din anii precedenti	din anul curent			
A						B	1	2	3=4+5	4	5	6	7	8=3-6-7
1602	02	01				Impozit pe mijloacele de transport detinute de persoane fizice*)	25.000.000	21.181.000	39.420.635	16.748.665	22.671.970	19.872.726	60.261	19.487.648
		02				Impozit pe mijloace de transport detinute persoane de juridice*)	20.000.000	14.814.000	40.501.122	26.833.858	13.667.264	12.487.415	26.692	27.987.015
		03				Taxe si tarife pentru eliberarea de licente si autorizatii de functionare	13.000.000	7.183.000	6.198.426		6.198.426	6.193.633	4.793	
1800	02					A6. ALTE IMPOZITE SI TAXE FISCALE	32.000.000	31.786.000	50.319.493	20.756.517	29.562.976	29.685.665	52.706	20.581.122
1802						ALTE IMPOZITE SI TAXE FISCALE	32.000.000	31.786.000	50.319.493	20.756.517	29.562.976	29.685.665	52.706	20.581.122
		50				Alte impozite si taxe	32.000.000	31.786.000	50.319.493	20.756.517	29.562.976	29.685.665	52.706	20.581.122
2900	02					C. VENITURI NEFISCALE	28.822.000	20.162.000	64.069.470	42.788.489	21.280.981	19.589.643	102.874	44.376.953
3000						C1. VENITURI DIN PROPRIETATE	1.100.000	768.000	826.743		826.743	826.743		
3002						VENITURI DIN PROPRIETATE	1.000.000	727.000	785.555		785.555	785.555		
		05				Venituri din concesiuni si inchirieri	1.000.000	727.000	785.555		785.555	785.555		
		30				Alte venituri din concesiuni si inchirieri de catre institutiile publice	1.000.000	727.000	785.555		785.555	785.555		
3102						VENITURI DIN DOBANZI	100.000	41.000	41.188		41.188	41.188		
		03				Alte venituri din dobanzi	100.000	41.000	41.188		41.188	41.188		
3300	02					C2. VANZARI DE BUNURI SI SERVICII	27.722.000	19.394.000	63.242.727	42.788.489	20.454.238	18.762.900	102.874	44.376.953
3302						VENITURI DIN PRESTARI DE SERVICII SI ALTE ACTIVITATI	3.535.000	2.704.000	4.011.454	1.035.723	2.975.731	2.849.275		1.162.179
		08				Venituri din prestari de servicii	5.000		5		5	5		
		10				Contributia parintilor sau sustinatorilor legali pentru intretinerea copiilor in crese	2.500.000	1.900.000	2.012.203		2.012.203	2.012.203		
		13				Contributia de intretinere a persoanelor asistate	1.000.000	787.000	812.428		812.428	812.428		

Capi- tol	Sub- capi- tol	Pa- ra- graf	Gru- pa/ Titlu	Ar- ti- col	Ali- ne- at	Denumire indicator	Prevederi bugetare aprobrate la finele perioadei de raportare	Prevederi bugetare trimestriale cumulate	Drepturi constatate			Incasari realizate	Stingeri pe alte cai decat incasari	Drepturi constatate de incasat
									Total, din care:	din anii precedenti	din anul curent			
A						B	1	2	3=4+5	4	5	6	7	8=3-6-7
3602	05					disponibilitatile institutiilor publice	1.542.000	1.542.000	1.541.992		1.541.992	1.541.992		
	06					Taxe speciale	1.000		92		92	92		
	14					Venituri din recuperarea cheltuielilor efectuate in cursul procesului de executare silita	150.000	70.000	607.474	117.343	490.131	155.718	2.821	448.935
	50					Alte venituri	3.000.000	1.689.000	1.614.787	146.493	1.468.294	1.487.977	167	126.643
3702						TRANSFERURI VOLUNTARE, ALTELE DECAT SUBVENTIILE	243.000	243.000	242.567		242.567	242.567		
	01					Donatii si sponsorizari	243.000	243.000	242.567		242.567	242.567		
	03					Varsaminte din sectiunea de functionare pentru finantarea sectiunii de dezvoltare a bugetului local(cu semnul minus)	-265.966.380	-192.494.480	-99.214.778		-99.214.778	-99.214.778		
	04					Varsaminte din sectiunea de functionare	265.966.380	192.494.480	99.214.778		99.214.778	99.214.778		
3900	02					II. VENITURI DIN CAPITAL	5.000	2.000	5.140		5.140	5.140		
3902						VENITURI DIN VALORIFICAREA UNOR BUNURI	5.000	2.000	5.140		5.140	5.140		
	01					Venituri din valorificarea unor bunuri ale institutiilor publice	5.000	2.000	5.140		5.140	5.140		
4000	02					III OPERATIUNI FINANCIARE			199.076.408		199.076.408	199.076.408		
4002						INCASARI DIN RAMBURSAREA IMPRUMUTURILOR ACORDATE			199.076.408		199.076.408	199.076.408		
	14					Sume din excedentul bugetului local utilizate pentru finantarea cheltuielilor sectiunii de dezvoltare			199.076.408		199.076.408	199.076.408		
4100	02					IV. SUBVENTII	411.722.410	257.318.280	42.061.922		42.061.922	42.061.922		
4200						SUBVENTII DE LA ALTE NIVELE ALE ADMINISTRATIEI PUBLICE	411.722.410	257.318.280	42.061.922		42.061.922	42.061.922		

Capi- tol	Sub- capi- tol	Pa- ra- graf	Gru- pa/ Titlu	Ar- ti- col	Ali- ne- at	Denumire indicator	Prevederi bugetare aprobrate la finele perioadei de raportare	Prevederi bugetare trimestriale cumulate	Drepturi constatate			Incasari realizate	Stingeri pe alte cai decat incasari	Drepturi constatate de incasat
									Total, din care:	din anii precedenti	din anul curent			
A						B	1	2	3=4+5	4	5	6	7	8=3-6-7
4202						SUBVENTII DE LA BUGETUL DE STAT	401.974.410	247.570.280	42.061.922		42.061.922	42.061.922		
	12					Subventii pentru reabilitarea termica a cladirilor de locuit	2.819.280	2.819.280	2.306.919		2.306.919	2.306.919		
	21					Alte drepturi pentru dizabilitate si adoptie	2.108.000	1.420.000	1.212.780		1.212.780	1.212.780		
	34					Subventii pentru acordarea ajutorului pentru incalzirea locuintei si a suplimentului pentru energie alocate pentru consumul de combustibili solizi si/sau petrolieri	100.000	80.000	8.464		8.464	8.464		
	69					Subventii de la bugetul de stat catre bugetele locale necesare sustinerii derularii proiectelor finantate din fonduri externe nerambursabile (FEN) postaderare, aferente perioadei de programare 2014-2020	200.000	200.000	179.398		179.398	179.398		
	87					Subventii de la bugetul de stat catre bugetele locale pentru Programul national de investitii "Anghel Saligny"	33.000.000	33.000.000						
	88					Alocari de sume din PNRR aferente asistentei financiare nerambursabile	121.487.000	44.331.000						
	01					Fonduri europene nerambursabile	121.487.000	44.331.000						
	89					Alocari de sume din PNRR aferente componentei imprumuturi	242.260.130	165.720.000	38.354.361		38.354.361	38.354.361		
	01					Fonduri din imprumut rambursabil	238.660.130	162.120.000	32.230.555		32.230.555	32.230.555		
	03					Sume aferente TVA	3.600.000	3.600.000	6.123.806		6.123.806	6.123.806		
4302						SUBVENTII DE LA ALTE ADMINISTRATII	9.748.000	9.748.000						

Capi- tol	Sub- capi- tol	Pa- ra- graf	Gru- pa / Titlu	Ar- ti- col	Ali- ne- at	Denumire indicator	Prevederi bugetare aprobrate la finele perioadei de raportare	Prevederi bugetare trimestriale cumulate	Drepturi constatate			Incasari realizate	Stingeri pe alte cai decat incasari	Drepturi constatate de incasat
									Total, din care:	din anii precedenti	din anul curent			
A						B	1	2	3=4+5	4	5	6	7	8=3-6-7
4302	20					Alte subventii primite de la administra- tia centrala pentru finantarea unor activitati	7.200.000	7.200.000						
	39					Subventii acordate in baza contractelor de parteneriat sau asociere	2.548.000	2.548.000						
4802						SUME PRIMITE DE LA UE/ALTI DONATORI IN CONTUL PLATILOR EFECTUATE SI PREFINANTARI AFERENTE CADRULUI FINANCIAR 2014-2020	464.484.720	447.936.990	21.110.825		21.110.825	21.110.825		
	01					Fondul European de Dezvoltare Regionala(FEDR)	108.247.330	91.699.600	19.844.969		19.844.969	19.844.969		
	01					Sume primite in contul platilor efectuate in anul curent	79.322.330	62.774.600	1.666		1.666	1.666		
	02					Sume primite in contul platilor efectuate in anii anteriori	28.925.000	28.925.000	19.843.303		19.843.303	19.843.303		
	02					Fondul Social European(FSE)	222.847.320	222.847.320	1.102.481		1.102.481	1.102.481		
	01					Sume primite in contul platilor efectuate in anul curent			157.623		157.623	157.623		
	02					Sume primite in contul platilor efectuate in anii anteriori	222.647.320	222.647.320	656.094		656.094	656.094		
	03					Prefinantare	200.000	200.000	288.764		288.764	288.764		
	03					Fondul de Coeziune(FC)	131.433.000	131.433.000						
	01					Sume primite in contul platilor efectuate in anul curent	131.433.000	131.433.000						
	15					Alte programe comunitare finantate in perioada 2014-2020 (APC)	1.957.070	1.957.070	163.375		163.375	163.375		
	01					Sume primite in contul platilor efectuate in anul curent	1.754.070	1.754.070	163.375		163.375	163.375		

Capi- tol	Sub- capi- tol	Pa- ra- graf	Gru- pa / Titlu	Ar- ti- col	Ali- ne- at	Denumire indicator	Prevederi bugetare aprobrate la finele perioadei de raportare	Prevederi bugetare trimestriale cumulate	Drepturi constatate			Incasari realizate	Stingeri pe alte cai decat incasari	Drepturi constatate de incasat
									Total, din care:	din anii precedenti	din anul curent			
A						B	1	2	3=4+5	4	5	6	7	8=3-6-7
4802	15	02				Sume primite in contul platilor efectuate in anii anteriori	203.000	203.000						

CONTUL DE EXECUTIE AL BUGETULUI LOCAL - VENITURI
SECTIUNEA DE FUNCTIONARE
30.09.2023

Pag. 1 -lei-

Capi- tol	Sub- capi- tol	Pa- ra- graf	Gru- pa / Titlu	Ar- ti- col	Ali- ne- at	Denumire indicator	Prevederi bugetare aprobat la finele perioadei de raportare	Prevederi bugetare trimestriale cumulate	Drepturi constatate			Incasari realizate	Stingeri pe alte cai decat incasari	Drepturi constatate de incasat
									Total, din care:	din anii precedenti	din anul curent			
A						B	1	2	3=4+5	4	5	6	7	8=3-6-7
0001	02					TOTAL VENITURI-BUGET LOCAL	1.159.367.600	1.097.058.920	1.459.956.834	268.490.705	1.191.466.129	1.170.836.495	403.290	288.717.049
0002						I. VENITURI CURENTE	1.149.959.600	1.088.358.920	1.458.735.590	268.490.705	1.190.244.885	1.169.615.251	403.290	288.717.049
0003						A. VENITURI FISCALE	1.387.103.980	1.260.691.400	1.493.880.898	225.702.216	1.268.178.682	1.249.240.386	300.416	244.340.096
0004						A1. IMPOZIT PE VENIT, PROFIT SI CASTIGURI DIN CAPITAL	881.281.980	836.120.400	836.120.176		836.120.176	836.120.176		
0300						A1.2 IMPOZIT PE VENIT, PROFIT SI CASTIGURI DIN CAPITAL DE LA PERSOANE FIZICE	881.281.980	836.120.400	836.120.176		836.120.176	836.120.176		
0402						COTE SI SUME DEFALCATE DIN IMPOZITUL PE VENIT	881.281.980	836.120.400	836.120.176		836.120.176	836.120.176		
	04					Sume alocate din cotele defalcate din impozitul pe venit pentru echilibrarea bugetelor locale	881.281.980	836.120.400	836.120.176		836.120.176	836.120.176		
0700	02					A3 IMPOZITE SI TAXE PE PROPRIETATE	193.957.000	179.516.000	346.610.265	156.954.408	189.655.857	174.579.757	153.214	171.877.294
0702						IMPOZITE SI TAXE PE PROPRIETATE	193.957.000	179.516.000	346.610.265	156.954.408	189.655.857	174.579.757	153.214	171.877.294
	01					Impozit si taxa pe cladiri	162.000.000	150.897.000	309.420.991	145.791.836	163.629.155	149.881.730	102.947	159.436.314
		01				Impozit pe cladiri de la persoane fizice	37.000.000	34.905.000	50.207.551	14.227.790	35.979.761	34.003.595	64.719	16.139.237
		02				Impozit si taxa pe cladiri de la persoane juridice	125.000.000	115.992.000	259.213.440	131.564.046	127.649.394	115.878.135	38.228	143.297.077
	02					Impozit si taxa pe teren	16.601.000	15.084.000	20.782.162	7.240.211	13.541.951	12.311.148	13.269	8.457.745
		01				Impozit pe terenuri de la persoane fizice	4.600.000	4.588.000	8.348.803	3.737.311	4.611.492	4.352.986	8.103	3.987.714
		02				Impozit si taxa pe teren de la persoane juridice	12.000.000	10.496.000	12.433.359	3.502.900	8.930.459	7.958.162	5.166	4.470.031
	03					Impozitul pe terenul extravilan + Restante anii anteriori din impozitul pe terenul agricol	1.000							

Capi- tol	Sub- capi- tol	Pa- ra- graf	Gru- pa/ Titlu	Ar- ti- col	Ali- ne- at	Denumire indicator	Prevederi bugetare aprobrate la finele perioadei de raportare	Prevederi bugetare trimestriale cumulate	Drepturi constatate			Incasari realizate	Stingeri pe alte cai decat incasari	Drepturi constatate de incasat
									Total, din care:	din anii precedenti	din anul curent			
A						B	1	2	3=4+5	4	5	6	7	8=3-6-7
0702	03					Taxe judiciare de timbru si alte taxe de timbru	12.356.000	11.062.000	12.283.862	2.275.975	10.007.887	9.991.456	34.663	2.257.743
	50					Alte impozite si taxe pe proprietate	3.000.000	2.473.000	4.123.250	1.646.386	2.476.864	2.395.423	2.335	1.725.492
1000	02					A4 IMPOZITE SI TAXE PE BUNURI SI SERVICII	279.865.000	213.269.000	260.830.964	47.991.291	212.839.673	208.854.788	94.496	51.881.680
1102						SUME DEFALCATE DIN TVA	220.864.000	169.266.000	169.266.000		169.266.000	169.266.000		
	02					Sume defalcate din taxa pe valoarea adaugata pentru finantarea cheltuie- lilor descentralizate la nivelul comunelor,oraselor, municipiilor, sectoarelor si Municipiului Bucuresti	186.317.000	141.825.000	141.825.000		141.825.000	141.825.000		
	06					Sume defalcate din taxa pe valoarea adaugata pentru echilibrarea bugetelor locale	1.840.000	1.511.000	1.511.000		1.511.000	1.511.000		
	09					Sume defalcate din taxa pe valoarea adaugata pentru finantarea invatamantului particular si a confesional	32.707.000	25.930.000	25.930.000		25.930.000	25.930.000		
1202						ALTE IMPOZITE SI TAXE GENERALE PE BUNURI SI SERVICII	1.000							
	07					Taxe hoteliere	1.000							
1502						TAXE PE SERVICII SPECIFICE	1.000.000	825.000	5.444.781	4.408.768	1.036.013	1.035.014	2.750	4.407.017
	01					Impozit pe spectacole	1.000.000	825.000	5.444.781	4.408.768	1.036.013	1.035.014	2.750	4.407.017
1602						TAXE PE UTILIZAREA BUNURILOR, AUTORIZAREA UTILIZARII BUNURILOR SAU PE DESFASURAREA DE ACTIVITATI	58.000.000	43.178.000	86.120.183	43.582.523	42.537.660	38.553.774	91.746	47.474.663
	02					Impozit pe mijloacele de transport	45.000.000	35.995.000	79.921.757	43.582.523	36.339.234	32.360.141	86.953	47.474.663

Capi- tol	Sub- capi- tol	Pa- ra- graf	Gru- pa / Titlu	Ar- ti- col	Ali- ne- at	Denumire indicator	Prevederi bugetare aprobrate la finele perioadei de raportare	Prevederi bugetare trimestriale cumulate	Drepturi constatate			Incasari realizate	Stingeri pe alte cai decat incasari	Drepturi constatate de incasat
									Total, din care:	din anii precedenti	din anul curent			
A						B	1	2	3=4+5	4	5	6	7	8=3-6-7
1602	02	01				Impozit pe mijloacele de transport detinute de persoane fizice*)	25.000.000	21.181.000	39.420.635	16.748.665	22.671.970	19.872.726	60.261	19.487.648
		02				Impozit pe mijloace de transport detinute persoane de juridice*)	20.000.000	14.814.000	40.501.122	26.833.858	13.667.264	12.487.415	26.692	27.987.015
		03				Taxe si tarife pentru eliberarea de licente si autorizatii de functionare	13.000.000	7.183.000	6.198.426		6.198.426	6.193.633	4.793	
1800	02					A6. ALTE IMPOZITE SI TAXE FISCALE	32.000.000	31.786.000	50.319.493	20.756.517	29.562.976	29.685.665	52.706	20.581.122
1802						ALTE IMPOZITE SI TAXE FISCALE	32.000.000	31.786.000	50.319.493	20.756.517	29.562.976	29.685.665	52.706	20.581.122
		50				Alte impozite si taxe	32.000.000	31.786.000	50.319.493	20.756.517	29.562.976	29.685.665	52.706	20.581.122
2900	02					C. VENITURI NEFISCALE	-237.144.380	-172.332.480	-35.145.308	42.788.489	-77.933.797	-79.625.135	102.874	44.376.953
3000						C1. VENITURI DIN PROPRIETATE	1.100.000	768.000	826.743		826.743	826.743		
3002						VENITURI DIN PROPRIETATE	1.000.000	727.000	785.555		785.555	785.555		
		05				Venituri din concesiuni si inchirieri	1.000.000	727.000	785.555		785.555	785.555		
		30				Alte venituri din concesiuni si inchirieri de catre institutiile publice	1.000.000	727.000	785.555		785.555	785.555		
3102						VENITURI DIN DOBANZI	100.000	41.000	41.188		41.188	41.188		
		03				Alte venituri din dobanzi	100.000	41.000	41.188		41.188	41.188		
3300	02					C2. VANZARI DE BUNURI SI SERVICII	-238.244.380	-173.100.480	-35.972.051	42.788.489	-78.760.540	-80.451.878	102.874	44.376.953
3302						VENITURI DIN PRESTARI DE SERVICII SI ALTE ACTIVITATI	3.535.000	2.704.000	4.011.454	1.035.723	2.975.731	2.849.275		1.162.179
		08				Venituri din prestari de servicii	5.000		5		5	5		
		10				Contributia parintilor sau sustinatorilor legali pentru intretinerea copiilor in crese	2.500.000	1.900.000	2.012.203		2.012.203	2.012.203		
		13				Contributia de intretinere a persoanelor asistate	1.000.000	787.000	812.428		812.428	812.428		

Capi- tol	Sub- capi- tol	Pa- ra- graf	Gru- pa / Titlu	Ar- ti- col	Ali- ne- at	Denumire indicator	Prevederi bugetare aprobrate la finele perioadei de raportare	Prevederi bugetare trimestriale cumulate	Drepturi constatate			Incasari realizate	Stingeri pe alte cai decat incasari	Drepturi constatate de incasat
									Total, din care:	din anii precedenti	din anul curent			
A						B	1	2	3=4+5	4	5	6	7	8=3-6-7
4302	20					activitati	7.200.000	7.200.000						

Capi- tol	Sub- capi- tol	Pa- ra- graf	Gru- pa / Titlu	Ar- ti- col	Ali- ne- at	Denumire indicator	Prevederi bugetare aprobrate la finele perioadei de raportare	Prevederi bugetare trimestriale cumulate	Drepturi constatate			Incasari realizate	Stingeri pe alte cai decat incasari	Drepturi constatate de incasat
									Total, din care:	din anii precedenti	din anul curent			
A						B	1	2	3=4+5	4	5	6	7	8=3-6-7
4202	69					nerambursabile (FEN) postaderare, aferente perioadei de programare 2014-2020	200.000	200.000	179.398		179.398	179.398		
	87					Subventii de la bugetul de stat catre bugetele locale pentru Programul national de investitii "Anghel Saligny"	33.000.000	33.000.000						
	88					Alocari de sume din PNRR aferente asistentei financiare nerambursabile	121.487.000	44.331.000						
	01					Fonduri europene nerambursabile	121.487.000	44.331.000						
	89					Alocari de sume din PNRR aferente componentei imprumuturi	242.260.130	165.720.000	38.354.361		38.354.361	38.354.361		
	01					Fonduri din imprumut rambursabil	238.660.130	162.120.000	32.230.555		32.230.555	32.230.555		
	03					Sume aferente TVA	3.600.000	3.600.000	6.123.806		6.123.806	6.123.806		
4302						SUBVENTII DE LA ALTE ADMINISTRATII	2.548.000	2.548.000						
	39					Subventii acordate in baza contractelor de parteneriat sau asociere	2.548.000	2.548.000						
4802						SUME PRIMITE DE LA UE/ALTI DONATORI IN CONTUL PLATILOR EFECTUATE SI PREFINANATARI								
						AFERENTE CADRULUI FINANCIAR 2014-2020	464.484.720	447.936.990	21.110.825		21.110.825	21.110.825		
	01					Fondul European de Dezvoltare Regionala(FEDR)	108.247.330	91.699.600	19.844.969		19.844.969	19.844.969		
	01					Sume primite in contul platilor efectuate in anul curent	79.322.330	62.774.600	1.666		1.666	1.666		
	02					Sume primite in contul platilor efectuate in anii anteriori	28.925.000	28.925.000	19.843.303		19.843.303	19.843.303		
	02					Fondul Social European(FSE)	222.847.320	222.847.320	1.102.481		1.102.481	1.102.481		
	01					Sume primite in contul platilor efectuate in anul curent			157.623		157.623	157.623		

Capi- tol	Sub- capi- tol	Pa- ra- graf	Gru- pa / Titlu	Ar- ti- col	Ali- ne- at	Denumire indicator	Prevederi bugetare aprobrate la finele perioadei de raportare	Prevederi bugetare trimestriale cumulate	Drepturi constatate			Incasari realizate	Stingeri pe alte cai decat incasari	Drepturi constatate de incasat
									Total, din care:	din anii precedenti	din anul curent			
A						B	1	2	3=4+5	4	5	6	7	8=3-6-7
4802	02	02				Sume primite in contul platilor efectuate in anii anteriori	222.647.320	222.647.320	656.094		656.094	656.094		
		03				Prefinantare	200.000	200.000	288.764		288.764	288.764		
	03					Fondul de Coeziune(FC)	131.433.000	131.433.000						
		01				Sume primite in contul platilor efectuate in anul curent	131.433.000	131.433.000						
	15					Alte programe comunitare finantate in perioada 2014-2020 (APC)	1.957.070	1.957.070	163.375		163.375	163.375		
		01				Sume primite in contul platilor efectuate in anul curent	1.754.070	1.754.070	163.375		163.375	163.375		
		02				Sume primite in contul platilor efectuate in anii anteriori	203.000	203.000						

MUNICIPIUL BUCURESTI

CONTUL DE EXECUTIE AL BUGETULUI LOCAL - CHELTUIELI
30.09.2023

Pag. 1 - lei-

Capi- tol	Sub- capi- tol	Pa- ra- graf	Gru- pa / Titlu	Ar- ti- col	Ali- ne- at	Denumire indicator	Credite de angajament		Credite bugetare		Angajamente bugetare	Angajamente legale	Plati efectuate	Angajamente legale de platit	Cheltuieli efective
							aprobate la finele perioadei de raportare	trimestriale cumulate	aprobate la finele perioadei de raportare	trimestriale cumulate					
A						B	1	2	3	4	5	6	7	8=6-7	9
5002						TOTAL CHELTUIELI	3.973.359.070	3.598.772.970	2.491.214.520	2.045.525.970	1.526.352.609	1.859.716.153	1.018.905.913	840.810.240	797.043.086
5100	02					Partea I-a SERVICII PUBLICE GENERALE	443.816.870	417.688.270	400.290.870	372.333.270	275.062.568	290.909.825	189.599.919	101.309.906	139.660.830
5102						AUTORITATI PUBLICE SI ACTIUNI EXTERNE	338.599.870	324.067.270	288.859.870	274.498.270	174.555.154	190.402.411	131.706.269	58.696.142	84.977.850
	01					Autoritati executive si legislative	338.599.870	324.067.270	288.859.870	274.498.270	174.555.154	190.402.411	131.706.269	58.696.142	84.977.850
	03					Autoritati executive	338.599.870	324.067.270	288.859.870	274.498.270	174.555.154	190.402.411	131.706.269	58.696.142	84.977.850
5402						ALTE SERVICII PUBLICE GENERALE	14.716.000	11.663.000	20.930.000	15.877.000	10.006.414	10.006.414	10.006.414		10.006.414
	05					Fond de rezerva bugetara la dispozitia autoritatilor locale			6.250.000	4.250.000					
	10					Servicii publice comunitare de evidenta a persoanelor	14.716.000	11.663.000	14.680.000	11.627.000	10.006.414	10.006.414	10.006.414		10.006.414
5502						TRANZACTII PRIVIND DATORIA PUBLICA SI IMPRUMUTURI	90.501.000	81.958.000	90.501.000	81.958.000	90.501.000	90.501.000	47.887.236	42.613.764	44.676.566
6000	02					Partea II-a APARARE, ORDINE PUBLICA SI SIGURANTA NATIONALA	50.354.000	49.284.500	49.808.000	48.738.500	33.261.005	33.261.005	33.100.369	160.636	33.024.042
6002						APARARE	650.000	517.500	650.000	517.500	427.659	427.659	331.283	96.376	245.592
	02					Aparare nationala	650.000	517.500	650.000	517.500	427.659	427.659	331.283	96.376	245.592
6102						ORDINE PUBLICA SI SIGURANTA NATIONALA	49.704.000	48.767.000	49.158.000	48.221.000	32.833.346	32.833.346	32.769.086	64.260	32.778.450
	03					Ordine publica	49.534.000	48.617.000	48.988.000	48.071.000	32.751.849	32.751.849	32.751.849		32.751.849
	04					Politie comunitara	49.534.000	48.617.000	48.988.000	48.071.000	32.751.849	32.751.849	32.751.849		32.751.849
	05					Protectie civila si protectia contra incendiilor (protectie civila nonmilitara)	170.000	150.000	170.000	150.000	81.497	81.497	17.237	64.260	26.601
6500	02					Partea III-a CHELTUIELI SOCIAL-CULTURALE	1.260.441.800	1.033.487.800	1.034.275.250	795.321.800	672.577.624	810.272.135	481.430.748	328.841.387	478.907.724
6502						INVATAMANT	541.179.800	437.318.800	451.379.800	339.488.800	214.477.104	240.240.984	134.186.042	106.054.942	118.136.855
	03					Invatamant prescolar si primar	336.163.800	250.079.800	256.857.800	163.123.800	105.205.574	130.969.454	47.644.758	83.324.696	35.143.466
	01					Invatamant prescolar	149.999.000	148.340.000	109.349.000	106.140.000	70.676.687	69.284.512	26.206.450	43.078.062	16.195.837

Capi- tol	Sub- capi- tol	Pa- ra- graf	Gru- pa / Titlu	Ar- ti- col	Ali- ne- at	Denumire indicator	Credite de angajament		Credite bugetare		Angajamente bugetare	Angajamente legale	Plati efectuate	Angajamente legale de platit	Cheltuieli efective
							aprobate la finele perioadei de raportare	trimestriale cumulate	aprobate la finele perioadei de raportare	trimestriale cumulate					
							1	2	3	4					
A						B	1	2	3	4	5	6	7	8=6-7	9
6702	03					zone verzi, baze sportive si de agrement	367.702.000	300.674.000	237.569.000	167.991.000	128.057.595	239.987.076	111.811.396	128.175.680	90.763.691
	06					Servicii religioase	2.000.000	2.000.000	2.000.000	2.000.000	1.730.000	1.730.000	1.730.000		2.130.000
	50					Alte servicii in domeniile culturii, recreerii si religiei	5.178.000	4.388.000	5.178.000	4.388.000	3.272.931	3.272.931	3.252.231	20.700	3.252.231
6802						ASIGURARI SI ASISTENTA SOCIALA	334.334.000	279.409.000	333.055.000	278.130.000	323.644.588	323.644.588	229.240.520	94.404.068	264.624.947
	04					Asistenta acordata persoanelor in varsta	19.410.000	15.739.000	19.410.000	15.739.000	18.730.000	18.730.000	12.876.314	5.853.686	12.759.793
	05					Asistenta sociala in caz de boli si invaliditati	140.486.000	113.041.000	140.456.000	113.011.000	140.105.447	140.105.447	101.335.617	38.769.830	101.716.394
	02					Asistenta sociala in caz de invaliditate	140.486.000	113.041.000	140.456.000	113.011.000	140.105.447	140.105.447	101.335.617	38.769.830	101.716.394
	06					Asistenta sociala pentru familie si copii	42.254.000	35.517.000	42.254.000	35.517.000	40.638.000	40.638.000	29.095.433	11.542.567	29.956.714
	11					Crese	20.223.000	19.254.000	20.223.000	19.254.000	19.379.000	19.379.000	11.850.104	7.528.896	5.857.042
	12					Unitati de asistenta medico-sociale	12.170.000	8.443.000	11.921.000	8.194.000	8.443.000	8.443.000	7.530.166	912.834	7.206.069
	15					Prevenirea excluderii sociale	50.000	30.000	50.000	30.000	50.000	50.000	8.464	41.536	8.464
	01					Ajutor social	50.000	30.000	50.000	30.000	50.000	50.000	8.464	41.536	8.464
	50					Alte cheltuieli in domeniul asigurarilor si asistentei sociale	99.741.000	87.385.000	98.741.000	86.385.000	96.299.141	96.299.141	66.544.422	29.754.719	107.120.471
	50					Alte cheltuieli in domeniul asistentei sociale	99.741.000	87.385.000	98.741.000	86.385.000	96.299.141	96.299.141	66.544.422	29.754.719	107.120.471
7000	02					Partea IV-a SERVICII SI DEZVOLTARE PUBLICA, LOCUINTE, MEDIU SI APE	1.634.967.200	1.533.121.200	761.277.200	657.453.200	405.145.315	491.185.017	221.476.113	269.708.904	136.165.942
7002						LOCUINTE, SERVICII SI DEZVOLTARE PUBLICA	1.194.730.000	1.152.975.000	385.530.000	341.797.000	185.828.917	299.578.505	105.213.947	194.364.558	27.911.459
	03					Locuinte	1.060.580.000	1.060.580.000	256.160.000	254.407.000	78.068.994	191.671.697	36.255.685	155.416.012	48.195
	01					Dezvoltarea sistemului de locuinte	21.017.000	21.017.000	18.350.000	18.284.000	7.998.865	8.364.771	7.850.115	514.656	
	30					Alte cheltuieli in domeniul locuintelor	1.039.563.000	1.039.563.000	237.810.000	236.123.000	70.070.129	183.306.926	28.405.570	154.901.356	48.195
	05					Alimentare cu apa si amenajari hidrotehnice	5.663.000	5.623.000	1.683.000	1.643.000		162.700		162.700	

Capi- tol	Sub- capi- tol	Pa- ra- graf	Gru- pa / Titlu	Ar- ti- col	Ali- ne- at	Denumire indicator	Credite de angajament		Credite bugetare		Angajamente bugetare	Angajamente legale	Plati efectuate	Angajamente legale de platit	Cheltuieli efective
							aprobat la finele perioadei de raportare	trimestriale cumulate	aprobat la finele perioadei de raportare	trimestriale cumulate					
A						B	1	2	3	4	5	6	7	8=6-7	9
7002	01					Alimentare cu apa	5.663.000	5.623.000	1.683.000	1.643.000		162.700		162.700	
	06					Iluminat public si electrificari	1.300.000	1.300.000	500.000	275.000					
	50					Alte servicii in domeniile locuintelor, serviciilor si dezvoltarii comunale	127.187.000	85.472.000	127.187.000	85.472.000	107.759.923	107.744.108	68.958.262	38.785.846	27.863.264
7402						PROTECTIA MEDIULUI	440.237.200	380.146.200	375.747.200	315.656.200	219.316.398	191.606.512	116.262.166	75.344.346	108.254.483
	03					Reducerea si controlul poluarii	14.444.000	14.444.000	14.444.000	14.444.000					
	05					Salubritate si gestiunea deseurilor	401.170.000	341.079.000	356.908.000	296.817.000	217.365.037	189.649.201	115.261.966	74.387.235	108.254.483
	01					Salubritate	200.079.000	139.988.000	199.615.000	139.524.000	114.536.696	114.536.696	114.536.696		107.536.298
	02					Colectarea, tratarea si distrugerea deseurilor	201.091.000	201.091.000	157.293.000	157.293.000	102.828.341	75.112.505	725.270	74.387.235	718.185
	06					Canalizarea si tratarea apelor reziduale	22.623.000	22.623.000	2.395.000	2.395.000		5.950		5.950	
	50					Alte servicii in domeniul protectiei mediului	2.000.200	2.000.200	2.000.200	2.000.200	1.951.361	1.951.361	1.000.200	951.161	
8000	02					Partea V-a ACTIUNI ECONOMICE	583.779.200	565.191.200	245.563.200	171.679.200	140.306.097	234.088.171	93.298.764	140.789.407	9.284.548
8402						TRANSPORTURI	582.029.000	563.441.000	243.813.000	169.929.000	139.555.897	233.337.971	92.548.564	140.789.407	9.284.548
	03					Transport rutier	582.029.000	563.441.000	243.813.000	169.929.000	139.555.897	233.337.971	92.548.564	140.789.407	9.284.548
	03					Strazi	582.029.000	563.441.000	243.813.000	169.929.000	139.555.897	233.337.971	92.548.564	140.789.407	9.284.548
8702						ALTE ACTIUNI ECONOMICE	1.750.200	1.750.200	1.750.200	1.750.200	750.200	750.200	750.200		
	50					Alte actiuni economice	1.750.200	1.750.200	1.750.200	1.750.200	750.200	750.200	750.200		

MUNICIPIUL BUCURESTI

DETALIEREA CHELTUIELILOR
- buget local -
30.09.2023

Pag. 5 - lei-

Capi- tol	Sub- capi- tol	Pa- ra- graf	Gru- pa / Titlu	Ar- ti- col	Ali- ne- at	Denumire indicator	Credite de angajament		Credite bugetare		Angajamente bugetare	Angajamente legale	Plati efectuate	Angajamente legale de platit	Cheltuieli efective
							aprobrate la finele perioadei de raportare	trimestriale cumulate	aprobrate la finele perioadei de raportare	trimestriale cumulate					
A						B	1	2	3	4	5	6	7	8=6-7	9
5002						TOTAL CHELTUIELI	3.973.359.070	3.598.772.970	2.491.214.520	2.045.525.970	1.526.352.609	1.859.716.153	1.018.905.913	840.810.240	797.043.086
	01					CHELTUIELI CURENTE	1.774.962.220	1.476.596.120	1.781.212.220	1.480.846.120	1.161.557.871	1.133.506.767	780.175.686	353.331.081	765.862.175
	10					TITLUL I CHELTUIELI DE PERSONAL	274.208.000	227.294.500	274.208.000	227.294.500	258.773.723	258.773.723	190.437.609	68.336.114	193.251.092
	10	01				Cheltuieli salariale in bani	263.561.000	217.847.000	263.561.000	217.847.000	249.283.013	249.283.013	182.795.266	66.487.747	185.524.900
	10	01	01			Salarii de baza	219.518.000	180.908.000	219.518.000	180.908.000	210.790.032	210.790.032	154.918.233	55.871.799	156.654.197
	10	01	05			Sporuri pentru conditii de munca	17.979.000	15.561.000	17.979.000	15.561.000	17.459.434	17.459.434	11.007.432	6.452.002	11.873.150
	10	01	06			Alte sporuri	90.000	62.000	90.000	62.000	62.000	62.000	57.511	4.489	51.517
	10	01	11			Fond aferent platii cu ora	8.999.000	8.072.000	8.999.000	8.072.000	6.108.112	6.108.112	5.860.480	247.632	5.647.536
	10	01	12			Indemnizatii platite unor persoane din afara unitatii	1.005.000	879.000	1.005.000	879.000	1.002.000	1.002.000	620.797	381.203	618.634
	10	01	13			Drepturi de delegare	70.000	60.000	70.000	60.000	45.135	45.135	45.135		45.135
	10	01	17			Indemnizatii de hrana	10.738.000	8.658.000	10.738.000	8.658.000	10.419.683	10.419.683	7.180.326	3.239.357	7.178.318
	10	01	30			Alte drepturi salariale in bani	5.162.000	3.647.000	5.162.000	3.647.000	3.396.617	3.396.617	3.105.352	291.265	3.456.413
	10	02				Cheltuieli salariale in natura	4.222.000	4.208.000	4.222.000	4.208.000	4.145.484	4.145.484	3.610.538	534.946	3.609.004
	10	02	06			Vouchere de vacanta	4.222.000	4.208.000	4.222.000	4.208.000	4.145.484	4.145.484	3.610.538	534.946	3.609.004
	10	03				Contributii	6.425.000	5.239.500	6.425.000	5.239.500	5.345.226	5.345.226	4.031.805	1.313.421	4.117.188
	10	03	01			Contributii de asigurari sociale de stat	2.000	1.000	2.000	1.000	2.000	2.000		2.000	
	10	03	02			Contributii de asigurari de somaj	1.000	1.000	1.000	1.000	1.000	1.000		1.000	
	10	03	03			Contributii de asigurari sociale de sanatate	3.000	2.000	3.000	2.000	1.000	1.000		1.000	
	10	03	04			Contributii de asigurari pentru accidente de munca si boli profesionale	1.000	1.000	1.000	1.000	1.000	1.000		1.000	
	10	03	06			Contributii pentru concedii si indemnizatii	1.000	1.000	1.000	1.000	1.000	1.000		1.000	
	10	03	07			Contributia asiguratorie pentru munca	6.327.000	5.188.000	6.327.000	5.188.000	5.338.756	5.338.756	4.031.335	1.307.421	4.116.802

Capi- tol	Sub- capi- tol	Pa- ra- graf	Gru- pa / Titlu	Ar- ti- col	Ali- ne- at	Denumire indicator	Credite de angajament		Credite bugetare		Angajamente bugetare	Angajamente legale	Plati efectuate	Angajamente legale de platit	Cheltuieli efective
							aprobrate la finele perioadei de raportare	trimestriale cumulate	aprobrate la finele perioadei de raportare	trimestriale cumulate					
A						B	1	2	3	4	5	6	7	8=6-7	9
			10	03	08	Contributii platite de angajator in numele angajatului	90.000	45.500	90.000	45.500	470	470	470		386
			20			TITLUL II BUNURI SI SERVICII	420.463.400	365.574.800	420.463.400	365.574.800	308.424.394	308.459.582	276.114.837	32.344.745	310.588.492
			20	01		Bunuri si servicii	331.550.000	284.593.500	331.550.000	284.593.500	249.158.893	249.247.631	232.463.864	16.783.767	255.808.955
			20	01	01	Furnituri de birou	6.343.000	6.005.000	6.343.000	6.005.000	2.813.655	2.813.655	2.202.168	611.487	2.098.049
			20	01	02	Materiale pentru curatenie	4.459.000	4.025.000	4.459.000	4.025.000	2.425.038	2.425.038	1.916.372	508.666	2.648.930
			20	01	03	Incalzit, iluminat si forta motrica	30.733.000	28.370.000	30.733.000	28.370.000	24.964.620	24.964.620	22.840.407	2.124.213	22.727.696
			20	01	04	Apa, canal si salubritate	9.389.000	7.982.000	9.389.000	7.982.000	6.940.841	6.940.841	6.572.778	368.063	6.543.358
			20	01	05	Carburanti si lubrifianti	5.475.000	4.142.500	5.475.000	4.142.500	2.881.517	2.881.517	2.807.962	73.555	2.847.769
			20	01	06	Piese de schimb	1.031.000	779.000	1.031.000	779.000	573.244	573.244	567.861	5.383	726.369
			20	01	07	Transport	765.000	714.000	765.000	714.000	430.348	430.348	352.358	77.990	313.217
			20	01	08	Posta, telecomunicatii, radio, tv, internet	3.974.000	3.256.000	3.974.000	3.256.000	2.147.673	2.147.673	1.956.479	191.194	2.288.455
			20	01	09	Materiale si prestari de servicii cu caracter functional	117.706.000	108.294.000	117.706.000	108.294.000	101.939.150	101.939.150	100.659.036	1.280.114	92.550.332
			20	01	30	Alte bunuri si servicii pentru intretinere si functionare	151.675.000	121.026.000	151.675.000	121.026.000	104.042.807	104.131.545	92.588.443	11.543.102	123.064.780
			20	02		Reparatii curente	25.382.000	25.041.000	25.382.000	25.041.000	17.414.361	17.414.361	13.299.316	4.115.045	13.972.849
			20	03		Hrana	12.945.000	11.475.000	12.945.000	11.475.000	9.527.560	9.527.560	7.296.574	2.230.986	19.142.236
			20	03	01	Hrana pentru oameni	12.945.000	11.475.000	12.945.000	11.475.000	9.527.560	9.527.560	7.296.574	2.230.986	19.142.236
			20	04		Medicamente si materiale sanitare	1.166.000	1.019.000	1.166.000	1.019.000	999.000	999.000	606.011	392.989	575.029
			20	04	01	Medicamente	655.000	580.000	655.000	580.000	575.000	575.000	410.246	164.754	380.917
			20	04	02	Materiale sanitare	495.000	425.000	495.000	425.000	424.000	424.000	195.765	228.235	194.071
			20	04	04	Dezinfectanti	16.000	14.000	16.000	14.000					41
			20	05		Bunuri de natura obiectelor de inventar	11.447.000	10.208.000	11.447.000	10.208.000	5.353.258	5.353.258	4.261.535	1.091.723	4.470.793
			20	05	01	Uniforme si echipament	201.000	201.000	201.000	201.000	47.580	47.580	40.303	7.277	2.836

Capi- tol	Sub- capi- tol	Pa- ra- graf	Gru- pa / Titlu	Ar- ti- col	Ali- ne- at	Denumire indicator	Credite de angajament		Credite bugetare		Angajamente bugetare	Angajamente legale	Plati efectuate	Angajamente legale de platit	Cheltuieli efective
							aprobate la finele perioadei de raportare	trimestriale cumulate	aprobate la finele perioadei de raportare	trimestriale cumulate					
							1	2	3	4					
A						B	1	2	3	4	5	6	7	8=6-7	9
	20	05	03			Lenjerie si accesorii de pat	366.000	366.000	366.000	366.000	19.600	19.600	19.600		30.170
	20	05	30			Alte obiecte de inventar	10.880.000	9.641.000	10.880.000	9.641.000	5.286.078	5.286.078	4.201.632	1.084.446	4.437.787
	20	06				Deplasari, detasari, transferari	477.000	378.500	477.000	378.500	73.018	73.018	65.966	7.052	65.563
	20	06	01			Deplasari interne, detasari, transferari	317.000	231.000	317.000	231.000	35.575	35.575	28.523	7.052	28.145
	20	06	02			Deplasari in strainatate	160.000	147.500	160.000	147.500	37.443	37.443	37.443		37.418
	20	09				Materiale de laborator	35.000	35.000	35.000	35.000					
	20	11				Carti, publicatii si materiale documentare	203.000	192.000	203.000	192.000	18.040	18.040	13.911	4.129	17.875
	20	12				Consultanta si expertiza	11.000.000	10.175.000	11.000.000	10.175.000	8.597.428	8.597.428	3.630.435	4.966.993	3.581.630
	20	13				Pregatire profesionala	1.881.000	1.778.000	1.881.000	1.778.000	644.358	644.358	547.182	97.176	492.771
	20	14				Protectia muncii	2.968.000	2.316.000	2.968.000	2.316.000	1.662.460	1.662.460	1.627.735	34.725	1.633.793
	20	24				Comisioane si alte costuri aferente imprumuturilor	1.000	1.000	1.000	1.000	1.000	1.000	1.000		630
	20	24	02			Comisioane si alte costuri aferente imprumuturilor interne	1.000	1.000	1.000	1.000	1.000	1.000	1.000		630
	20	25				Cheltuieli judiciare si extrajudiciare derivate din actiuni in reprezentarea intereselor statului, potrivit dispozitiilor legale	80.000	67.000	80.000	67.000	12.918	12.918	12.710	208	12.710
	20	30				Alte cheltuieli	21.328.400	18.295.800	21.328.400	18.295.800	14.962.100	14.908.550	12.288.598	2.619.952	10.813.658
	20	30	01			Reclama si publicitate	30.000	20.000	30.000	20.000	1.420	1.420	1.420		1.264
	20	30	02			Protocol si reprezentare	150.000	130.000	150.000	130.000	91.925	91.925	79.965	11.960	79.979
	20	30	03			Prime de asigurare non-viata	758.000	628.000	758.000	628.000	351.947	351.947	351.947		351.947
	20	30	04			Chirii	1.185.000	1.045.000	1.185.000	1.045.000	898.570	898.570	724.709	173.861	712.994
	20	30	30			Alte cheltuieli cu bunuri si servicii	19.205.400	16.472.800	19.205.400	16.472.800	13.618.238	13.564.688	11.130.557	2.434.131	9.667.474
	30					TITLUL III DOBANZI	90.500.000	81.957.000	90.500.000	81.957.000	90.500.000	90.500.000	47.886.236	42.613.764	44.675.936

Capi- tol	Sub- capi- tol	Pa- ra- graf	Gru- pa / Titlu	Ar- ti- col	Ali- ne- at	Denumire indicator	Credite de angajament		Credite bugetare		Angajamente bugetare	Angajamente legale	Plati efectuate	Angajamente legale de platit	Cheltuieli efective
							aprobat la finele perioadei de raportare	trimestriale cumulate	aprobat la finele perioadei de raportare	trimestriale cumulate					
A						B	1	2	3	4	5	6	7	8=6-7	9
						perioada 2014-2020	1.957.070	1.634.070	1.957.070	1.634.070	171.587	155.772	149.018	6.754	156.742
	58	15	01			Finantarea nationala	1.569.270	1.246.270	1.569.270	1.246.270	91.870	88.707	87.357	1.350	97.438
	58	15	02			Finantare externa nerambursabila	387.800	387.800	387.800	387.800	79.717	67.065	61.661	5.404	59.304
	59					TITLUL XI ALTE CHELTUIELI	40.583.000	34.910.000	40.583.000	34.910.000	23.755.592	23.755.592	21.759.254	1.996.338	22.020.353
	59	01				Burse	34.285.000	29.567.000	34.285.000	29.567.000	18.325.235	18.325.235	18.278.626	46.609	18.120.116
	59	08				Programe pentru tineret	300.000	300.000	300.000	300.000	125.288	125.288	33.822	91.466	33.822
	59	11				Asociatii si fundatii	2.906.000	2.171.000	2.906.000	2.171.000	2.906.000	2.906.000	1.073.087	1.832.913	1.073.087
	59	12				Sustinerea cultelor	2.000.000	2.000.000	2.000.000	2.000.000	1.730.000	1.730.000	1.730.000		2.130.000
	59	17				Despagubiri civile	90.000	87.000	90.000	87.000	30.899	30.899	30.899		43.379
	59	40				Sume aferente persoanelor cu handicap neincadrate	1.002.000	785.000	1.002.000	785.000	638.170	638.170	612.820	25.350	619.949
	60					Titlul XII PROIECTE CU FINANTARE DIN SUMELE REPREZENTAND ASISTENTA FINANCIARA NERAMBURSABILA AFERENTA PNRR	117.304.000	40.148.000	117.304.000	40.148.000	422.000	422.000	285.449	136.551	25.225
	61					Titlul XIII PROIECTE CU FINANTARE DIN SUMELE AFERENTE COMPONENTEI DE IMPRUMUT A PNRR	222.086.000	216.264.000	222.086.000	216.264.000	98.458.628	98.087.684	15.917.171	82.170.513	
	70					CHELTUIELI DE CAPITAL	2.115.696.850	2.065.176.850	630.667.300	510.839.850	285.188.538	646.603.186	192.588.302	454.014.884	27.571.442
	71					TITLUL XV ACTIVE NEFINANCIARE	2.112.946.450	2.062.426.450	627.916.900	508.089.450	283.438.138	644.852.786	190.837.902	454.014.884	27.571.442
	71	01				Active fixe	1.967.179.450	1.916.659.450	564.623.900	448.796.450	238.409.449	588.779.185	158.296.940	430.482.245	27.543.328
	71	01	01			Constructii	1.785.859.000	1.751.238.000	418.415.450	320.245.000	174.848.272	511.078.151	115.079.959	395.998.192	16.652.428
	71	01	02			Masini, echipamente si mijloace de transport	38.648.000	38.038.000	31.670.000	31.060.000	18.264.189	33.744.605	16.643.532	17.101.073	4.685.912
	71	01	03			Mobilier, aparatura birotica si alte active corporale	10.195.000	10.194.000	10.195.000	10.194.000	6.938.381	6.938.381	2.192.219	4.746.162	4.477.124

Capi- tol	Sub- capi- tol	Pa- ra- graf	Gru- pa / Titlu	Ar- ti- col	Ali- ne- at	Denumire indicator	Credite de angajament		Credite bugetare		Angajamente bugetare	Angajamente legale	Plati efectuate	Angajamente legale de platit	Cheltuieli efective
							aprobat la finele perioadei de raportare	trimestriale cumulate	aprobat la finele perioadei de raportare	trimestriale cumulate					
A						B	1	2	3	4	5	6	7	8=6-7	9
			71	01	30	Alte active fixe (inclusiv reparatii capitale)	132.477.450	117.189.450	104.343.450	87.297.450	38.358.607	37.018.048	24.381.230	12.636.818	1.727.864
			71	03		Reparatii capitale aferente activelor fixe	145.767.000	145.767.000	63.293.000	59.293.000	45.028.689	56.073.601	32.540.962	23.532.639	28.114
			72			TITLUL XVI ACTIVE FINANCIARE	2.750.400	2.750.400	2.750.400	2.750.400	1.750.400	1.750.400	1.750.400		
			72	01		Active financiare	2.750.400	2.750.400	2.750.400	2.750.400	1.750.400	1.750.400	1.750.400		
			72	01	01	Participare la capitalul social al societatilor comerciale	2.750.400	2.750.400	2.750.400	2.750.400	1.750.400	1.750.400	1.750.400		
			79			OPERATIUNI FINANCIARE	82.700.000	57.000.000	82.700.000	57.000.000	82.700.000	82.700.000	49.235.725	33.464.275	3.609.469
			81			TITLUL XIX RAMBURSARI DE CREDITE	82.700.000	57.000.000	82.700.000	57.000.000	82.700.000	82.700.000	49.235.725	33.464.275	3.609.469
			81	01		Rambursari de credite externe	40.000.000	26.000.000	40.000.000	26.000.000	40.000.000	40.000.000	19.499.696	20.500.304	3.609.469
			81	01	01	Rambursari de credite externe contractate de ordonatorii de credite	40.000.000	26.000.000	40.000.000	26.000.000	40.000.000	40.000.000	19.499.696	20.500.304	
			81	01	06	Diferente de curs aferente datoriei publice externe									3.609.469
			81	02		Rambursari de credite interne	42.700.000	31.000.000	42.700.000	31.000.000	42.700.000	42.700.000	29.736.029	12.963.971	
			81	02	01	Rambursari de credite interne garantate	5.700.000	5.100.000	5.700.000	5.100.000	5.700.000	5.700.000	4.036.029	1.663.971	
			81	02	05	Rambursari de credite aferente datoriei publice interne locale	37.000.000	25.900.000	37.000.000	25.900.000	37.000.000	37.000.000	25.700.000	11.300.000	
			84			PLATI EFECTUATE IN ANII PRECEDENTI SI RECUPERATE IN ANUL CURENT			-3.365.000	-3.160.000	-3.093.800	-3.093.800	-3.093.800		
			85			Titlul XXI PLATI EFECTUATE IN ANII PRECEDENTI SI RECUPERATE IN ANUL CURENT			-3.365.000	-3.160.000	-3.093.800	-3.093.800	-3.093.800		
			85	01		Plati efectuate in anii precedenti si recuperate in anul curent			-3.365.000	-3.160.000	-3.093.800	-3.093.800	-3.093.800		

Capi- tol	Sub- capi- tol	Pa- ra- graf	Gru- pa / Titlu	Ar- ti- col	Ali- ne- at	Denumire indicator	Credite de angajament		Credite bugetare		Angajamente bugetare	Angajamente legale	Plati efectuate	Angajamente legale de platit	Cheltuieli efective
							aprobat la finele perioadei de raportare	trimestriale cumulate	aprobat la finele perioadei de raportare	trimestriale cumulate					
A						B	1	2	3	4	5	6	7	8=6-7	9
						indemnizatii	1.000	1.000	1.000	1.000	1.000	1.000		1.000	
	10	03	07			Contributia asiguratorie pentru munca	1.724.000	1.489.000	1.724.000	1.489.000	1.098.247	1.098.247	993.670	104.577	1.029.942
	10	03	08			Contributii platite de angajator in numele angajatului	90.000	45.500	90.000	45.500	470	470	470		386
	20					TITLUL II BUNURI SI SERVICII	67.988.400	63.751.300	67.988.400	63.751.300	51.567.575	51.602.763	35.362.330	16.240.433	32.898.559
	20	01				Bunuri si servicii	36.923.000	34.253.000	36.923.000	34.253.000	26.889.033	26.977.771	18.373.371	8.604.400	18.369.244
	20	01	01			Furnituri de birou	1.824.000	1.752.000	1.824.000	1.752.000	1.236.279	1.236.279	1.094.355	141.924	1.074.494
	20	01	02			Materiale pentru curatenie	185.000	135.000	185.000	135.000	130.656	130.656	99.896	30.760	89.429
	20	01	03			Încalzit, iluminat si forta motrica	5.085.000	4.413.000	5.085.000	4.413.000	2.653.892	2.653.892	2.624.497	29.395	2.580.575
	20	01	04			Apa, canal si salubritate	570.000	461.000	570.000	461.000	402.941	402.941	393.174	9.767	381.882
	20	01	05			Carburanti si lubrifianti	281.000	256.000	281.000	256.000	182.136	182.136	182.136		125.945
	20	01	06			Piese de schimb	221.000	219.000	221.000	219.000	134.203	134.203	129.271	4.932	132.341
	20	01	07			Transport	166.000	165.000	166.000	165.000	160.716	160.716	160.716		160.716
	20	01	08			Posta, telecomunicatii, radio, tv, internet	1.870.000	1.387.000	1.870.000	1.387.000	760.312	760.312	720.962	39.350	1.076.356
	20	01	09			Materiale si prestari de servicii cu caracter functional	1.780.000	1.754.000	1.780.000	1.754.000	1.167.055	1.167.055	847.659	319.396	725.011
	20	01	30			Alte bunuri si servicii pentru intretinere si functionare	24.941.000	23.711.000	24.941.000	23.711.000	20.060.843	20.149.581	12.120.705	8.028.876	12.022.495
	20	02				Reparatii curente	7.750.000	7.644.000	7.750.000	7.644.000	6.546.051	6.546.051	5.673.907	872.144	5.251.690
	20	04				Medicamente si materiale sanitare	10.000	9.000	10.000	9.000					
	20	04	04			Dezinfectanti	10.000	9.000	10.000	9.000					
	20	05				Bunuri de natura obiectelor de inventar	1.188.000	1.177.000	1.188.000	1.177.000	1.083.960	1.083.960	694.896	389.064	164.104
	20	05	30			Alte obiecte de inventar	1.188.000	1.177.000	1.188.000	1.177.000	1.083.960	1.083.960	694.896	389.064	164.104
	20	06				Deplasari, detasari, transferari	300.000	212.500	300.000	212.500	27.778	27.778	27.778		27.778
	20	06	01			Deplasari interne, detasari, transferari	200.000	125.000	200.000	125.000	1.635	1.635	1.635		1.635

Capi- tol	Sub- capi- tol	Pa- ra- graf	Gru- pa / Titlu	Ar- ti- col	Ali- ne- at	Denumire indicator	Credite de angajament		Credite bugetare		Angajamente bugetare	Angajamente legale	Plati efectuate	Angajamente legale de platit	Cheltuieli efective
							aprobrate la finele perioadei de raportare	trimestriale cumulate	aprobrate la finele perioadei de raportare	trimestriale cumulate					
A						B	1	2	3	4	5	6	7	8=6-7	9
			20	06	02	Deplasari in strainatate	100.000	87.500	100.000	87.500	26.143	26.143	26.143		26.143
			20	11		Carti, publicatii si materiale documentare	35.000	29.000	35.000	29.000	16.382	16.382	12.418	3.964	16.382
			20	12		Consultanta si expertiza	10.500.000	9.800.000	10.500.000	9.800.000	8.329.874	8.329.874	3.362.881	4.966.993	3.318.076
			20	13		Pregatire profesionala	342.000	291.000	342.000	291.000	110.570	110.570	110.570		71.062
			20	14		Protectia muncii	53.000	36.000	53.000	36.000	15.079	15.079	13.515	1.564	15.317
			20	25		Cheltuieli judiciare si extrajudiciare derivate din actiuni in reprezentarea intereselor statului, potrivit dispozitiilor legale	80.000	67.000	80.000	67.000	12.918	12.918	12.710	208	12.710
			20	30		Alte cheltuieli	10.807.400	10.232.800	10.807.400	10.232.800	8.535.930	8.482.380	7.080.284	1.402.096	5.652.196
			20	30	01	Reclama si publicitate	30.000	20.000	30.000	20.000	1.420	1.420	1.420		1.264
			20	30	02	Protocol si reprezentare	150.000	130.000	150.000	130.000	91.925	91.925	79.965	11.960	79.979
			20	30	03	Prime de asigurare non-viata	200.000	150.000	200.000	150.000	46.068	46.068	46.068		46.068
			20	30	04	Chirii	1.000.000	880.000	1.000.000	880.000	768.721	768.721	602.756	165.965	587.887
			20	30	30	Alte cheltuieli cu bunuri si servicii	9.427.400	9.052.800	9.427.400	9.052.800	7.627.796	7.574.246	6.350.075	1.224.171	4.936.998
			55			TITLUL VII ALTE TRANSFERURI	2.200	2.200	2.200	2.200	2.192	2.192	2.192		
			55	01		A. Transferuri interne	2.200	2.200	2.200	2.200	2.192	2.192	2.192		
			55	01	18	Alte transferuri curente interne	2.200	2.200	2.200	2.200	2.192	2.192	2.192		
			58			TITLUL X PROIECTE CU FINANTARE DIN FONDURI EXTERNE NERAMBURSABILE CADRULUI FINANCIAR 2014-2020	101.738.270	101.738.270	101.738.270	101.738.270	38.965.180	38.981.483	33.744.266	5.237.217	1.524.325
			58	01		Programe din Fondul European de Dezvoltare Regionala (FEDR)	94.355.000	94.355.000	94.355.000	94.355.000	33.722.587	33.722.587	31.395.820	2.326.767	
			58	01	01	Finantarea nationala	9.925.000	9.925.000	9.925.000	9.925.000	4.900.110	4.900.110	4.847.784	52.326	
			58	01	02	Finantarea externa nerambursabila	39.430.000	39.430.000	39.430.000	39.430.000	20.551.427	20.551.427	19.382.878	1.168.549	

Capi- tol	Sub- capi- tol	Pa- ra- graf	Gru- pa / Titlu	Ar- ti- col	Ali- ne- at	Denumire indicator	Credite de angajament		Credite bugetare		Angajamente bugetare	Angajamente legale	Plati efectuate	Angajamente legale de platit	Cheltuieli efective
							aprobate la finele perioadei de raportare	trimestriale cumulate	aprobate la finele perioadei de raportare	trimestriale cumulate					
A						B	1	2	3	4	5	6	7	8=6-7	9
						IN ANUL CURENT			-1.035.000	-830.000	-621.056	-621.056	-621.056		
85 01						Plati efectuate in anii precedenti si recuperate in anul curent			-1.035.000	-830.000	-621.056	-621.056	-621.056		
85 01 01						Plati efectuate in anii precedenti si recuperate in anul curent (SF)			-1.007.000	-802.000	-593.448	-593.448	-593.448		
85 01 02						Plati efectuate in anii precedenti si recuperate in anul curent (SD)			-28.000	-28.000	-27.608	-27.608	-27.608		
5402						ALTE SERVICII PUBLICE GENERALE	14.716.000	11.663.000	20.930.000	15.877.000	10.006.414	10.006.414	10.006.414		10.006.414
01						CHELTUIELI CURENTE	14.716.000	11.663.000	20.966.000	15.913.000	10.041.148	10.041.148	10.041.148		10.006.414
50						TITLUL V FONDURI DE REZERVA			6.250.000	4.250.000					
50 04						Fond de rezerva bugetara la dispozitia autoritatilor locale			6.250.000	4.250.000					
51						TITLUL VI TRANSFERURI INTRE UNITATI ALE ADMINISTRATIEI PUBLICE	14.716.000	11.663.000	14.716.000	11.663.000	10.041.148	10.041.148	10.041.148		10.006.414
51 01						Transferuri curente	14.382.000	11.329.000	14.382.000	11.329.000	9.772.208	9.772.208	9.772.208		9.737.474
51 01 01						Transferuri catre institutiile publice	14.382.000	11.329.000	14.382.000	11.329.000	9.772.208	9.772.208	9.772.208		9.737.474
51 02						Transferuri de capital	334.000	334.000	334.000	334.000	268.940	268.940	268.940		268.940
51 02 29						Alte transferuri de capital catre instituti publice	334.000	334.000	334.000	334.000	268.940	268.940	268.940		268.940
84						PLATI EFECTUATE IN ANII PRECEDENTI SI RECUPERATE IN ANUL CURENT			-36.000	-36.000	-34.734	-34.734	-34.734		
85						Titlul XXI PLATI EFECTUATE IN ANII PRECEDENTI SI RECUPERATE IN ANUL CURENT			-36.000	-36.000	-34.734	-34.734	-34.734		
85 01						Plati efectuate in anii precedenti si recuperate in anul curent			-36.000	-36.000	-34.734	-34.734	-34.734		

Capi- tol	Sub- capi- tol	Pa- ra- graf	Gru- pa / Titlu	Ar- ti- col	Ali- ne- at	Denumire indicator	Credite de angajament		Credite bugetare		Angajamente bugetare	Angajamente legale	Plati efectuate	Angajamente legale de platit	Cheltuieli efective
							aprobrate la finele perioadei de raportare	trimestriale cumulate	aprobrate la finele perioadei de raportare	trimestriale cumulate					
A						B	1	2	3	4	5	6	7	8=6-7	9
			85	01	01	Plati efectuate in anii precedenti si recuperate in anul curent (SF)			-36.000	-36.000	-34.734	-34.734	-34.734		
5502						TRANZACTII PRIVIND DATORIA PUBLICA SI IMPRUMUTURI	90.501.000	81.958.000	90.501.000	81.958.000	90.501.000	90.501.000	47.887.236	42.613.764	44.676.566
				01		CHELTUIELI CURENTE	90.501.000	81.958.000	90.501.000	81.958.000	90.501.000	90.501.000	47.887.236	42.613.764	44.676.566
				20		TITLUL II BUNURI SI SERVICII	1.000	1.000	1.000	1.000	1.000	1.000	1.000		630
				20	24	Comisioane si alte costuri aferente imprumuturilor	1.000	1.000	1.000	1.000	1.000	1.000	1.000		630
				20	24	02 Comisioane si alte costuri aferente imprumuturilor interne	1.000	1.000	1.000	1.000	1.000	1.000	1.000		630
				30		TITLUL III DOBANZI	90.500.000	81.957.000	90.500.000	81.957.000	90.500.000	90.500.000	47.886.236	42.613.764	44.675.936
				30	01	Dobanzi aferente datoriei publice interne	82.500.000	74.957.000	82.500.000	74.957.000	82.500.000	82.500.000	41.069.555	41.430.445	38.009.692
				30	01	01 Dobanzi aferente datoriei publice interne directe	82.500.000	74.957.000	82.500.000	74.957.000	82.500.000	82.500.000	41.069.555	41.430.445	38.009.692
				30	02	Dobanzi aferente datoriei publice externe	8.000.000	7.000.000	8.000.000	7.000.000	8.000.000	8.000.000	6.816.681	1.183.319	6.666.244
				30	02	01 Dobanzi, aferente datoriei publice externe directe	8.000.000	7.000.000	8.000.000	7.000.000	8.000.000	8.000.000	6.816.681	1.183.319	6.666.244
6000	02					Partea II-a APARARE, ORDINE PUBLICA SI SIGURANTA NATIONALA	50.354.000	49.284.500	49.808.000	48.738.500	33.261.005	33.261.005	33.100.369	160.636	33.024.042
6002						APARARE	650.000	517.500	650.000	517.500	427.659	427.659	331.283	96.376	245.592
				01		CHELTUIELI CURENTE	540.000	407.500	540.000	407.500	334.077	334.077	237.701	96.376	243.607
				20		TITLUL II BUNURI SI SERVICII	540.000	407.500	540.000	407.500	334.077	334.077	237.701	96.376	243.607
				20	01	Bunuri si servicii	525.000	395.500	525.000	395.500	334.077	334.077	237.701	96.376	243.607
				20	01	01 Furnituri de birou	10.000	10.000	10.000	10.000					14
				20	01	02 Materiale pentru curatenie	36.000	24.000	36.000	24.000					

Capi- tol	Sub- capi- tol	Pa- ra- graf	Gru- pa / Titlu	Ar- ti- col	Ali- ne- at	Denumire indicator	Credite de angajament		Credite bugetare		Angajamente bugetare	Angajamente legale	Plati efectuate	Angajamente legale de platit	Cheltuieli efective
							aprobate la finele perioadei de raportare	trimestriale cumulate	aprobate la finele perioadei de raportare	trimestriale cumulate					
							1	2	3	4					
A						B	1	2	3	4	5	6	7	8=6-7	9
			51			TITLUL VI TRANSFERURI INTRE UNITATI ALE ADMINISTRATIEI PUBLICE	49.534.000	48.617.000	49.534.000	48.617.000	33.296.360	33.296.360	33.296.360		32.751.849
			51	01		Transferuri curente	46.206.000	45.289.000	46.206.000	45.289.000	33.111.360	33.111.360	33.111.360		32.566.849
			51	01	01	Transferuri catre institutiile publice	46.206.000	45.289.000	46.206.000	45.289.000	33.111.360	33.111.360	33.111.360		32.566.849
			51	02		Transferuri de capital	3.328.000	3.328.000	3.328.000	3.328.000	185.000	185.000	185.000		185.000
			51	02	29	Alte transferuri de capital catre instituti publice	3.328.000	3.328.000	3.328.000	3.328.000	185.000	185.000	185.000		185.000
			70			CHELTUIELI DE CAPITAL									3.341
			71			TITLUL XV ACTIVE NEFINANCIARE									3.341
			71	01		Active fixe									3.341
			71	01	30	Alte active fixe (inclusiv reparatii capitale)									3.341
			84			PLATI EFECTUATE IN ANII PRECEDENTI SI RECUPERATE IN ANUL CURENT			-546.000	-546.000	-544.511	-544.511	-544.511		
			85			Titlul XXI PLATI EFECTUATE IN ANII PRECEDENTI SI RECUPERATE IN ANUL CURENT			-546.000	-546.000	-544.511	-544.511	-544.511		
			85	01		Plati efectuate in anii precedenti si recuperate in anul curent			-546.000	-546.000	-544.511	-544.511	-544.511		
			85	01	01	Plati efectuate in anii precedenti si recuperate in anul curent (SF)			-546.000	-546.000	-544.511	-544.511	-544.511		
6500	02					Partea III-a CHELTUIELI SOCIAL-CULTURALE	1.260.441.800	1.033.487.800	1.034.275.250	795.321.800	672.577.624	810.272.135	481.430.748	328.841.387	478.907.724
6502						INVATAMANT	541.179.800	437.318.800	451.379.800	339.488.800	214.477.104	240.240.984	134.186.042	106.054.942	118.136.855
			01			CHELTUIELI CURENTE	371.440.800	267.678.800	371.440.800	267.678.800	182.337.436	182.336.710	113.831.368	68.505.342	114.857.753
			10			TITLUL I CHELTUIELI DE PERSONAL	21.449.000	19.132.000	21.449.000	19.132.000	16.882.542	16.882.542	14.211.062	2.671.480	14.060.193
			10	01		Cheltuieli salariale in bani	20.370.000	18.127.000	20.370.000	18.127.000	16.084.533	16.084.533	13.597.348	2.487.185	13.456.550

Capi- tol	Sub- capi- tol	Pa- ra- graf	Gru- pa / Titlu	Ar- ti- col	Ali- ne- at	Denumire indicator	Credite de angajament		Credite bugetare		Angajamente bugetare	Angajamente legale	Plati efectuate	Angajamente legale de platit	Cheltuieli efective
							aprobrate la finele perioadei de raportare	trimestriale cumulate	aprobrate la finele perioadei de raportare	trimestriale cumulate					
A						B	1	2	3	4	5	6	7	8=6-7	9
			10	01	01	Salarii de baza	8.984.000	8.180.000	8.984.000	8.180.000	7.681.032	7.681.032	6.531.187	1.149.845	6.393.917
			10	01	05	Sporuri pentru conditii de munca	1.462.000	1.109.000	1.462.000	1.109.000	1.445.434	1.445.434	737.259	708.175	877.219
			10	01	11	Fond aferent platii cu ora	8.999.000	8.072.000	8.999.000	8.072.000	6.108.112	6.108.112	5.860.480	247.632	5.647.536
			10	01	17	Indemnizatii de hrana	890.000	733.000	890.000	733.000	849.683	849.683	468.150	381.533	537.878
			10	01	30	Alte drepturi salariale in bani	35.000	33.000	35.000	33.000	272	272	272		
			10	02		Cheltuieli salariale in natura	401.000	401.000	401.000	401.000	402.500	402.500	332.712	69.788	331.262
			10	02	06	Vouchere de vacanta	401.000	401.000	401.000	401.000	402.500	402.500	332.712	69.788	331.262
			10	03		Contributii	678.000	604.000	678.000	604.000	395.509	395.509	281.002	114.507	272.381
			10	03	07	Contributia asiguratorie pentru munca	678.000	604.000	678.000	604.000	395.509	395.509	281.002	114.507	272.381
			20			TITLUL II BUNURI SI SERVICII	85.456.000	80.968.000	85.456.000	80.968.000	51.352.300	51.352.300	46.663.921	4.688.379	48.055.084
			20	01		Bunuri si servicii	63.807.000	60.036.000	63.807.000	60.036.000	43.999.435	43.999.435	40.669.403	3.330.032	41.660.042
			20	01	01	Furnituri de birou	3.819.000	3.610.000	3.819.000	3.610.000	919.513	919.513	702.369	217.144	673.744
			20	01	02	Materiale pentru curatenie	3.256.000	3.026.000	3.256.000	3.026.000	1.458.098	1.458.098	1.178.129	279.969	1.461.416
			20	01	03	Incalzit, iluminat si forta motrica	17.668.000	17.187.000	17.668.000	17.187.000	15.654.674	15.654.674	15.287.379	367.295	15.179.281
			20	01	04	Apa, canal si salubritate	2.914.000	2.663.000	2.914.000	2.663.000	1.910.697	1.910.697	1.860.496	50.201	1.842.472
			20	01	05	Carburanti si lubrifianti	29.000	29.000	29.000	29.000	4.290	4.290	4.290		4.547
			20	01	06	Piese de schimb	10.000	10.000	10.000	10.000	2.236	2.236	1.785	451	1.785
			20	01	07	Transport	399.000	369.000	399.000	369.000	89.632	89.632	89.055	577	49.207
			20	01	08	Posta, telecomunicatii, radio, tv, internet	1.354.000	1.227.000	1.354.000	1.227.000	828.388	828.388	797.316	31.072	770.463
			20	01	09	Materiale si prestari de servicii cu caracter functional	933.000	880.000	933.000	880.000	502.489	502.489	397.749	104.740	550.260
			20	01	30	Alte bunuri si servicii pentru intretinere si functionare	33.425.000	31.035.000	33.425.000	31.035.000	22.629.418	22.629.418	20.350.835	2.278.583	21.126.867
			20	02		Reparatii curente	9.421.000	9.336.000	9.421.000	9.336.000	3.498.436	3.498.436	2.577.018	921.418	3.180.542
			20	03		Hrana	3.720.000	3.525.000	3.720.000	3.525.000	1.577.560	1.577.560	1.413.969	163.591	1.280.234

Capi- tol	Sub- capi- tol	Pa- ra- graf	Gru- pa / Titlu	Ar- ti- col	Ali- ne- at	Denumire indicator	Credite de angajament		Credite bugetare		Angajamente bugetare	Angajamente legale	Plati efectuate	Angajamente legale de platit	Cheltuieli efective
							aprobrate la finele perioadei de raportare	trimestriale cumulate	aprobrate la finele perioadei de raportare	trimestriale cumulate					
A						B	1	2	3	4	5	6	7	8=6-7	9
			20	03	01	Hrana pentru oameni	3.720.000	3.525.000	3.720.000	3.525.000	1.577.560	1.577.560	1.413.969	163.591	1.280.234
			20	04		Medicamente si materiale sanitare	12.000	11.000	12.000	11.000					1.183
			20	04	01	Medicamente	5.000	5.000	5.000	5.000					839
			20	04	02	Materiale sanitare	1.000	1.000	1.000	1.000					303
			20	04	04	Dezinfectanti	6.000	5.000	6.000	5.000					41
			20	05		Bunuri de natura obiectelor de inventar	6.564.000	6.224.000	6.564.000	6.224.000	1.876.529	1.876.529	1.626.131	250.398	1.581.029
			20	05	01	Uniforme si echipament	201.000	201.000	201.000	201.000	47.580	47.580	40.303	7.277	2.836
			20	05	03	Lenjerie si accesorii de pat	366.000	366.000	366.000	366.000	19.600	19.600	19.600		30.170
			20	05	30	Alte obiecte de inventar	5.997.000	5.657.000	5.997.000	5.657.000	1.809.349	1.809.349	1.566.228	243.121	1.548.023
			20	06		Deplasari, detasari, transferari	97.000	86.000	97.000	86.000	32.811	32.811	25.759	7.052	25.381
			20	06	01	Deplasari interne, detasari, transferari	97.000	86.000	97.000	86.000	32.811	32.811	25.759	7.052	25.381
			20	09		Materiale de laborator	35.000	35.000	35.000	35.000					
			20	11		Carti, publicatii si materiale documentare	168.000	163.000	168.000	163.000	1.658	1.658	1.493	165	1.493
			20	13		Pregatire profesionala	1.139.000	1.087.000	1.139.000	1.087.000	179.588	179.588	179.172	416	164.269
			20	14		Protectia muncii	115.000	115.000	115.000	115.000					
			20	30		Alte cheltuieli	378.000	350.000	378.000	350.000	186.283	186.283	170.976	15.307	160.911
			20	30	03	Prime de asigurare non-viata	8.000	8.000	8.000	8.000					
			20	30	04	Chirii	185.000	165.000	185.000	165.000	129.849	129.849	121.953	7.896	125.107
			20	30	30	Alte cheltuieli cu bunuri si servicii	185.000	177.000	185.000	177.000	56.434	56.434	49.023	7.411	35.804
			55			TITLUL VII ALTE TRANSFERURI	32.707.000	25.930.000	32.707.000	25.930.000	25.930.000	25.930.000	21.728.295	4.201.705	21.728.295
			55	01		A. Transferuri interne	32.707.000	25.930.000	32.707.000	25.930.000	25.930.000	25.930.000	21.728.295	4.201.705	21.728.295
			55	01	63	Finantarea invatamantului particular sau confesional acreditat	32.707.000	25.930.000	32.707.000	25.930.000	25.930.000	25.930.000	21.728.295	4.201.705	21.728.295
			57			TITLUL VIII ASISTENTA SOCIALA	13.709.000	11.548.000	13.709.000	11.548.000	9.810.542	9.810.542	7.633.918	2.176.624	7.610.121
			57	02		Ajutoare sociale	13.709.000	11.548.000	13.709.000	11.548.000	9.810.542	9.810.542	7.633.918	2.176.624	7.610.121

Capi- tol	Sub- capi- tol	Pa- ra- graf	Gru- pa / Titlu	Ar- ti- col	Ali- ne- at	Denumire indicator	Credite de angajament		Credite bugetare		Angajamente bugetare	Angajamente legale	Plati efectuate	Angajamente legale de platit	Cheltuieli efective
							aprobate la finele perioadei de raportare	trimestriale cumulate	aprobate la finele perioadei de raportare	trimestriale cumulate					
A						B	1	2	3	4	5	6	7	8=6-7	9
			57	02	01	Ajutoare sociale in numerar	5.915.000	5.039.000	5.915.000	5.039.000	3.125.254	3.125.254	3.120.907	4.347	3.091.291
			57	02	02	Ajutoare sociale in natura	5.491.000	4.710.000	5.491.000	4.710.000	5.470.870	5.470.870	3.298.593	2.172.277	3.304.412
			57	02	03	Tichete de cresa si tichete sociale pentru gradinita	16.000	12.000	16.000	12.000					
			57	02	05	Suport alimentar	2.287.000	1.787.000	2.287.000	1.787.000	1.214.418	1.214.418	1.214.418		1.214.418
			58			TITLUL X PROIECTE CU FINANTARE DIN FONDURI EXTERNE NERAMBURSABILE CADRULUI FINANCIAR 2014-2020	5.935.800	5.612.800	5.935.800	5.612.800	172.091	172.091	172.091		5.271.464
			58	01		Programe din Fondul European de Dezvoltare Regionala (FEDR)	4.108.800	4.108.800	4.108.800	4.108.800	128.653	128.653	128.653		5.240.792
			58	01	01	Finantarea nationala	78.200	78.200	78.200	78.200	1.724	1.724	1.724		734
			58	01	02	Finantarea externa nerambursabila	4.030.600	4.030.600	4.030.600	4.030.600	126.929	126.929	126.929		5.240.058
			58	02		Programe din Fondul Social European (FSE)	342.000	342.000	342.000	342.000	29.287	29.287	29.287		30.672
			58	02	01	Finantarea nationala	66.000	66.000	66.000	66.000	12.907	12.907	12.907		13.571
			58	02	02	Finantarea externa nerambursabila	276.000	276.000	276.000	276.000	16.380	16.380	16.380		17.101
			58	15		Alte programe comunitare finantate in perioada 2014-2020	1.485.000	1.162.000	1.485.000	1.162.000	14.151	14.151	14.151		
			58	15	01	Finantarea nationala	1.282.000	959.000	1.282.000	959.000					
			58	15	02	Finantare externa nerambursabila	203.000	203.000	203.000	203.000	14.151	14.151	14.151		
			59			TITLUL XI ALTE CHELTUIELI	34.285.000	29.567.000	34.285.000	29.567.000	18.325.235	18.325.235	18.278.626	46.609	18.132.596
			59	01		Burse	34.285.000	29.567.000	34.285.000	29.567.000	18.325.235	18.325.235	18.278.626	46.609	18.120.116
			59	17		Despagubiri civile									12.480
			60			Titlul XII PROIECTE CU FINANTARE DIN SUMELE REPREZENTAND ASISTENTA FINANCIARA NERAMBURSABILA AFERENTA PNRR	110.438.000	33.282.000	110.438.000	33.282.000					

Capi- tol	Sub- capi- tol	Pa- ra- graf	Gru- pa / Titlu	Ar- ti- col	Ali- ne- at	Denumire indicator	Credite de angajament		Credite bugetare		Angajamente bugetare	Angajamente legale	Plati efectuate	Angajamente legale de platit	Cheltuieli efective
							aprobate la finele perioadei de raportare	trimestriale cumulate	aprobate la finele perioadei de raportare	trimestriale cumulate					
							1	2	3	4					
A						B	1	2	3	4	5	6	7	8=6-7	9
	60	01				Fonduri europene nerambursabile	91.998.000	27.968.000	91.998.000	27.968.000					
	60	02				Finantare publica nationala	960.000		960.000						
	60	03				Sume aferente TVA	17.480.000	5.314.000	17.480.000	5.314.000					
	61					Titlul XIII PROIECTE CU FINANTARE DIN SUMELE AFERENTE COMPONENTEI DE IMPRUMUT A PNRR	67.461.000	61.639.000	67.461.000	61.639.000	59.864.726	59.864.000	5.143.455	54.720.545	
	61	01				Fonduri din imprumut rambursabil	56.527.000	51.795.000	56.527.000	51.795.000	50.306.494	50.305.883	4.322.231	45.983.652	
	61	02				Finantare publica nationala	190.000		190.000						
	61	03				Sume aferente TVA	10.744.000	9.844.000	10.744.000	9.844.000	9.558.232	9.558.117	821.224	8.736.893	
	70					CHELTUIELI DE CAPITAL	169.739.000	169.640.000	79.944.000	71.815.000	32.146.093	57.910.699	20.361.099	37.549.600	3.279.102
	71					TITLUL XV ACTIVE NEFINANCIARE	169.739.000	169.640.000	79.944.000	71.815.000	32.146.093	57.910.699	20.361.099	37.549.600	3.279.102
	71	01				Active fixe	169.739.000	169.640.000	79.944.000	71.815.000	32.146.093	57.910.699	20.361.099	37.549.600	3.250.988
	71	01	01			Constructii	155.851.000	155.851.000	68.724.000	60.824.000	25.727.154	51.202.203	14.302.193	36.900.010	1.314.182
	71	01	02			Masini, echipamente si mijloace de transport	1.397.000	1.335.000	1.397.000	1.335.000	463.735	463.735	380.120	83.615	323.715
	71	01	03			Mobilier, aparatura birotica si alte active corporale	2.052.000	2.051.000	2.052.000	2.051.000	391.981	391.981	330.563	61.418	1.207.337
	71	01	30			Alte active fixe (inclusiv reparatii capitale)	10.439.000	10.403.000	7.771.000	7.605.000	5.563.223	5.852.780	5.348.223	504.557	405.754
	71	03				Reparatii capitale aferente activelor fixe									28.114
	84					PLATI EFECTUATE IN ANII PRECEDENTI SI RECUPERATE IN ANUL CURENT			-5.000	-5.000	-6.425	-6.425	-6.425		
	85					Titlul XXI PLATI EFECTUATE IN ANII PRECEDENTI SI RECUPERATE IN ANUL CURENT			-5.000	-5.000	-6.425	-6.425	-6.425		

Capi- tol	Sub- capi- tol	Pa- ra- graf	Gru- pa / Titlu	Ar- ti- col	Ali- ne- at	Denumire indicator	Credite de angajament		Credite bugetare		Angajamente bugetare	Angajamente legale	Plati efectuate	Angajamente legale de platit	Cheltuieli efective
							aprobate la finele perioadei de raportare	trimestriale cumulate	aprobate la finele perioadei de raportare	trimestriale cumulate					
A						B	1	2	3	4	5	6	7	8=6-7	9
			85	01		Plati efectuate in anii precedenti si recuperate in anul curent			-5.000	-5.000	-6.425	-6.425	-6.425		
			85	01	01	Plati efectuate in anii precedenti si recuperate in anul curent (SF)			-5.000	-5.000	-6.425	-6.425	-6.425		
6602						SANATATE	9.898.000	9.548.000	4.993.450	3.224.000	1.387.909	1.389.059	1.210.559	178.500	
			70			CHELTUIELI DE CAPITAL	9.898.000	9.548.000	4.993.450	3.224.000	1.387.909	1.389.059	1.210.559	178.500	
			71			TITLUL XV ACTIVE NEFINANCIARE	9.898.000	9.548.000	4.993.450	3.224.000	1.387.909	1.389.059	1.210.559	178.500	
			71	01		Active fixe	9.898.000	9.548.000	4.993.450	3.224.000	1.387.909	1.389.059	1.210.559	178.500	
			71	01	01	Constructii	6.127.000	6.127.000	3.672.450	2.104.000	1.103.459	1.103.459	1.103.459		
			71	01	30	Alte active fixe (inclusiv reparatii capitale)	3.771.000	3.421.000	1.321.000	1.120.000	284.450	285.600	107.100	178.500	
6702						CULTURA, RECREERE SI RELIGIE	375.030.000	307.212.000	244.847.000	174.479.000	133.068.023	244.997.504	116.793.627	128.203.877	96.145.922
			01			CHELTUIELI CURENTE	115.569.000	84.611.000	115.569.000	84.611.000	81.967.139	81.967.139	75.946.889	6.020.250	79.677.736
			10			TITLUL I CHELTUIELI DE PERSONAL	21.512.000	15.785.000	21.512.000	15.785.000	21.512.000	21.512.000	15.514.611	5.997.389	16.000.289
			10	01		Cheltuieli salariale in bani	20.671.000	15.069.000	20.671.000	15.069.000	20.671.000	20.671.000	14.824.361	5.846.639	15.299.377
			10	01	01	Salarii de baza	19.216.000	13.983.000	19.216.000	13.983.000	19.216.000	19.216.000	13.784.117	5.431.883	14.241.028
			10	01	17	Indemnizatii de hrana	940.000	705.000	940.000	705.000	940.000	940.000	698.888	241.112	696.455
			10	01	30	Alte drepturi salariale in bani	515.000	381.000	515.000	381.000	515.000	515.000	341.356	173.644	361.894
			10	02		Cheltuieli salariale in natura	377.000	377.000	377.000	377.000	377.000	377.000	360.088	16.912	360.088
			10	02	06	Vouchere de vacanta	377.000	377.000	377.000	377.000	377.000	377.000	360.088	16.912	360.088
			10	03		Contributii	464.000	339.000	464.000	339.000	464.000	464.000	330.162	133.838	340.824
			10	03	07	Contributia asiguratorie pentru munca	464.000	339.000	464.000	339.000	464.000	464.000	330.162	133.838	340.824
			20			TITLUL II BUNURI SI SERVICII	86.672.000	62.331.000	86.672.000	62.331.000	55.289.805	55.289.805	55.287.644	2.161	58.132.813
			20	01		Bunuri si servicii	79.194.000	57.133.000	79.194.000	57.133.000	51.138.386	51.138.386	51.136.225	2.161	53.698.397
			20	01	03	Incalzit, iluminat si forta motrica	2.700.000	2.200.000	2.700.000	2.200.000	1.714.879	1.714.879	1.714.879		1.766.062
			20	01	04	Apa, canal si salubritate	4.996.000	4.100.000	4.996.000	4.100.000	3.729.487	3.729.487	3.729.487		3.729.487

Capi- tol	Sub- capi- tol	Pa- ra- graf	Gru- pa / Titlu	Ar- ti- col	Ali- ne- at	Denumire indicator	Credite de angajament		Credite bugetare		Angajamente bugetare	Angajamente legale	Plati efectuate	Angajamente legale de plafit	Cheltuieli efective
							aprobate la finele perioadei de raportare	trimestriale cumulate	aprobate la finele perioadei de raportare	trimestriale cumulate					
							1	2	3	4					
A						B	1	2	3	4	5	6	7	8=6-7	9
						neincadrate	450.000	350.000	450.000	350.000	319.979	319.979	319.979		319.979
	70					CHELTUIELI DE CAPITAL	253.761.000	217.501.000	123.578.000	84.768.000	46.277.445	158.206.926	37.687.270	120.519.656	16.468.186
	71					TITLUL XV ACTIVE NEFINANCIARE	253.761.000	217.501.000	123.578.000	84.768.000	46.277.445	158.206.926	37.687.270	120.519.656	16.468.186
	71	01				Active fixe	253.761.000	217.501.000	123.578.000	84.768.000	46.277.445	158.206.926	37.687.270	120.519.656	16.468.186
	71	01	01			Constructii	187.713.000	164.492.000	64.550.000	38.829.000	27.860.804	139.790.285	21.930.058	117.860.227	12.490.627
	71	01	02			Masini, echipamente si mijloace de transport	4.740.000	4.192.000	4.740.000	4.192.000	3.096.453	3.096.453	3.096.453		2.462.692
	71	01	03			Mobilier, aparatura birotica si alte active corporale	300.000	300.000	300.000	300.000					1.509.223
	71	01	30			Alte active fixe (inclusiv reparatii capitale)	61.008.000	48.517.000	53.988.000	41.447.000	15.320.188	15.320.188	12.660.759	2.659.429	5.644
	79					OPERATIUNI FINANCIARE	5.700.000	5.100.000	5.700.000	5.100.000	5.700.000	5.700.000	4.036.029	1.663.971	
	81					TITLUL XIX RAMBURSARI DE CREDITE	5.700.000	5.100.000	5.700.000	5.100.000	5.700.000	5.700.000	4.036.029	1.663.971	
	81	02				Rambursari de credite interne	5.700.000	5.100.000	5.700.000	5.100.000	5.700.000	5.700.000	4.036.029	1.663.971	
	81	02	01			Rambursari de credite interne garantate	5.700.000	5.100.000	5.700.000	5.100.000	5.700.000	5.700.000	4.036.029	1.663.971	
	84					PLATI EFECTUATE IN ANII PRECEDENTI SI RECUPERATE IN ANUL CURENT					-876.561	-876.561	-876.561		
	85					Titlul XXI PLATI EFECTUATE IN ANII PRECEDENTI SI RECUPERATE IN ANUL CURENT					-876.561	-876.561	-876.561		
	85	01				Plati efectuate in anii precedenti si recuperate in anul curent					-876.561	-876.561	-876.561		
	85	01	01			Plati efectuate in anii precedenti si recuperate in anul curent (SF)					-555.643	-555.643	-555.643		
	85	01	02			Plati efectuate in anii precedenti si recuperate in anul curent (SD)					-320.918	-320.918	-320.918		

Capi- tol	Sub- capi- tol	Pa- ra- graf	Gru- pa / Titlu	Ar- ti- col	Ali- ne- at	Denumire indicator	Credite de angajament		Credite bugetare		Angajamente bugetare	Angajamente legale	Plati efectuate	Angajamente legale de platit	Cheltuieli efective
							aprobate la finele perioadei de raportare	trimestriale cumulate	aprobate la finele perioadei de raportare	trimestriale cumulate					
A						B	1	2	3	4	5	6	7	8=6-7	9
6802						ASIGURARI SI ASISTENTA SOCIALA	334.334.000	279.409.000	333.055.000	278.130.000	323.644.588	323.644.588	229.240.520	94.404.068	264.624.947
			01			CHELTUIELI CURENTE	320.467.000	265.542.000	320.467.000	265.542.000	310.321.000	310.321.000	224.360.492	85.960.508	260.034.368
			10			TITLUL I CHELTUIELI DE PERSONAL	145.627.000	119.852.000	145.627.000	119.852.000	141.900.000	141.900.000	104.061.093	37.838.907	105.324.087
			10	01		Cheltuieli salariale in bani	140.004.000	114.868.000	140.004.000	114.868.000	136.371.000	136.371.000	99.743.426	36.627.574	100.963.808
			10	01	01	Salarii de baza	116.913.000	94.998.000	116.913.000	94.998.000	113.933.000	113.933.000	84.862.646	29.070.354	85.436.234
			10	01	05	Sporuri pentru conditii de munca	16.517.000	14.452.000	16.517.000	14.452.000	16.014.000	16.014.000	10.270.173	5.743.827	10.995.931
			10	01	06	Alte sporuri	90.000	62.000	90.000	62.000	62.000	62.000	57.511	4.489	51.517
			10	01	17	Indemnizatii de hrana	6.484.000	5.356.000	6.484.000	5.356.000	6.362.000	6.362.000	4.553.096	1.808.904	4.480.126
			10	02		Cheltuieli salariale in natura	2.464.000	2.450.000	2.464.000	2.450.000	2.450.000	2.450.000	2.106.561	343.439	2.106.561
			10	02	06	Vouchere de vacanta	2.464.000	2.450.000	2.464.000	2.450.000	2.450.000	2.450.000	2.106.561	343.439	2.106.561
			10	03		Contributii	3.159.000	2.534.000	3.159.000	2.534.000	3.079.000	3.079.000	2.211.106	867.894	2.253.718
			10	03	07	Contributia asiguratorie pentru munca	3.159.000	2.534.000	3.159.000	2.534.000	3.079.000	3.079.000	2.211.106	867.894	2.253.718
			20			TITLUL II BUNURI SI SERVICII	52.687.000	45.536.000	52.687.000	45.536.000	46.268.000	46.268.000	35.973.384	10.294.616	75.400.486
			20	01		Bunuri si servicii	31.837.000	26.406.000	31.837.000	26.406.000	27.138.000	27.138.000	22.458.821	4.679.179	50.015.623
			20	01	01	Furnituri de birou	550.000	523.000	550.000	523.000	550.000	550.000	297.594	252.406	245.032
			20	01	02	Materiale pentru curatenie	822.000	720.000	822.000	720.000	720.000	720.000	529.045	190.955	1.010.717
			20	01	03	Incalzit, iluminat si forta motrica	4.540.000	3.980.000	4.540.000	3.980.000	4.540.000	4.540.000	2.812.477	1.727.523	2.813.020
			20	01	04	Apa, canal si salubritate	890.000	745.000	890.000	745.000	890.000	890.000	582.061	307.939	582.061
			20	01	05	Carburanti si lubrifianti	245.000	220.000	245.000	220.000	220.000	220.000	146.445	73.555	145.745
			20	01	07	Transport	200.000	180.000	200.000	180.000	180.000	180.000	102.587	77.413	103.294
			20	01	08	Posta, telecomunicatii, radio, tv, internet	400.000	350.000	400.000	350.000	350.000	350.000	229.228	120.772	229.228
			20	01	09	Materiale si prestari de servicii cu caracter functional	3.127.000	2.904.000	3.127.000	2.904.000	2.904.000	2.904.000	2.211.027	692.973	2.244.878
			20	01	30	Alte bunuri si servicii pentru intretinere si functionare	21.063.000	16.784.000	21.063.000	16.784.000	16.784.000	16.784.000	15.548.357	1.235.643	42.641.648

Capi- tol	Sub- capi- tol	Pa- ra- graf	Gru- pa / Titlu	Ar- ti- col	Ali- ne- at	Denumire indicator	Credite de angajament		Credite bugetare		Angajamente bugetare	Angajamente legale	Plati efectuate	Angajamente legale de platit	Cheltuieli efective
							aprobate la finele perioadei de raportare	trimestriale cumulate	aprobate la finele perioadei de raportare	trimestriale cumulate					
							1	2	3	4					
A						B	1	2	3	4	5	6	7	8=6-7	9
	20	02				Reparatii curente	7.221.000	7.221.000	7.221.000	7.221.000	7.221.000	7.221.000	4.899.517	2.321.483	5.374.356
	20	03				Hrana	9.225.000	7.950.000	9.225.000	7.950.000	7.950.000	7.950.000	5.882.605	2.067.395	17.862.002
	20	03	01			Hrana pentru oameni	9.225.000	7.950.000	9.225.000	7.950.000	7.950.000	7.950.000	5.882.605	2.067.395	17.862.002
	20	04				Medicamente si materiale sanitare	1.144.000	999.000	1.144.000	999.000	999.000	999.000	606.011	392.989	573.846
	20	04	01			Medicamente	650.000	575.000	650.000	575.000	575.000	575.000	410.246	164.754	380.078
	20	04	02			Materiale sanitare	494.000	424.000	494.000	424.000	424.000	424.000	195.765	228.235	193.768
	20	05				Bunuri de natura obiectelor de inventar	1.260.000	1.260.000	1.260.000	1.260.000	1.260.000	1.260.000	807.739	452.261	287.851
	20	05	30			Alte obiecte de inventar	1.260.000	1.260.000	1.260.000	1.260.000	1.260.000	1.260.000	807.739	452.261	287.851
	20	13				Pregatire profesionala	350.000	350.000	350.000	350.000	350.000	350.000	253.240	96.760	253.240
	20	14				Protectia muncii	50.000	50.000	50.000	50.000	50.000	50.000	16.839	33.161	16.839
	20	30				Alte cheltuieli	1.600.000	1.300.000	1.600.000	1.300.000	1.300.000	1.300.000	1.048.612	251.388	1.016.729
	20	30	30			Alte cheltuieli cu bunuri si servicii	1.600.000	1.300.000	1.600.000	1.300.000	1.300.000	1.300.000	1.048.612	251.388	1.016.729
	40					TITLUL IV SUBVENTII	2.265.000	2.265.000	2.265.000	2.265.000	2.265.000	2.265.000	2.264.185	815	2.264.185
	40	30				Alte subventii	2.265.000	2.265.000	2.265.000	2.265.000	2.265.000	2.265.000	2.264.185	815	2.264.185
	57					TITLUL VIII ASISTENTA SOCIALA	104.474.000	83.638.000	104.474.000	83.638.000	104.474.000	104.474.000	74.900.515	29.573.485	74.883.691
	57	02				Ajutoare sociale	104.474.000	83.638.000	104.474.000	83.638.000	104.474.000	104.474.000	74.900.515	29.573.485	74.883.691
	57	02	01			Ajutoare sociale in numerar	98.262.000	78.526.000	98.262.000	78.526.000	98.262.000	98.262.000	71.727.119	26.534.881	71.725.241
	57	02	02			Ajutoare sociale in natura	6.212.000	5.112.000	6.212.000	5.112.000	6.212.000	6.212.000	3.173.396	3.038.604	3.158.450
	58					TITLUL X PROIECTE CU FINANTARE DIN FONDURI EXTERNE NERAMBURSABILE CADRULUI FINANCIAR 2014-2020	12.086.000	11.658.000	12.086.000	11.658.000	12.086.000	12.086.000	5.802.779	6.283.221	1.063.607
	58	01				Programe din Fondul European de Dezvoltare Regionala (FEDR)	9.868.000	9.868.000	9.868.000	9.868.000	9.868.000	9.868.000	4.725.900	5.142.100	
	58	01	01			Finantarea nationala	560.000	560.000	560.000	560.000	560.000	560.000	517.088	42.912	
	58	01	02			Finantarea externa nerambursabila	2.669.000	2.669.000	2.669.000	2.669.000	2.669.000	2.669.000	1.861.730	807.270	
	58	01	03			Cheltuieli neeligibile	6.639.000	6.639.000	6.639.000	6.639.000	6.639.000	6.639.000	2.347.082	4.291.918	

Capi- tol	Sub- capi- tol	Pa- ra- graf	Gru- pa / Titlu	Ar- ti- col	Ali- ne- at	Denumire indicator	Credite de angajament		Credite bugetare		Angajamente bugetare	Angajamente legale	Plati efectuate	Angajamente legale de platit	Cheltuieli efective
							aprobate la finele perioadei de raportare	trimestriale cumulate	aprobate la finele perioadei de raportare	trimestriale cumulate					
							1	2	3	4					
A						B	1	2	3	4	5	6	7	8=6-7	9
	58	02				Programe din Fondul Social European (FSE)	2.218.000	1.790.000	2.218.000	1.790.000	2.218.000	2.218.000	1.076.879	1.141.121	1.063.607
	58	02	01			Finantarea nationala	369.000	296.000	369.000	296.000	369.000	369.000	178.217	190.783	176.217
	58	02	02			Finantarea externa nerambursabila	1.849.000	1.494.000	1.849.000	1.494.000	1.849.000	1.849.000	898.662	950.338	887.390
	59					TITLUL XI ALTE CHELTUIELI	2.906.000	2.171.000	2.906.000	2.171.000	2.906.000	2.906.000	1.073.087	1.832.913	1.073.087
	59	11				Asociatii si fundatii	2.906.000	2.171.000	2.906.000	2.171.000	2.906.000	2.906.000	1.073.087	1.832.913	1.073.087
	60					Titlul XII PROIECTE CU FINANTARE DIN SUMELE REPREZENTAND ASISTENTA FINANCIARA NERAMBURSABILA AFERENTA PNRR	422.000	422.000	422.000	422.000	422.000	422.000	285.449	136.551	25.225
	60	01				Fonduri europene nerambursabile	355.000	355.000	355.000	355.000	355.000	355.000	239.873	115.127	21.197
	60	03				Sume aferente TVA	67.000	67.000	67.000	67.000	67.000	67.000	45.576	21.424	4.028
	70					CHELTUIELI DE CAPITAL	13.867.000	13.867.000	13.867.000	13.867.000	13.867.000	13.867.000	5.423.440	8.443.560	4.590.579
	71					TITLUL XV ACTIVE NEFINANCIARE	13.867.000	13.867.000	13.867.000	13.867.000	13.867.000	13.867.000	5.423.440	8.443.560	4.590.579
	71	01				Active fixe	13.867.000	13.867.000	13.867.000	13.867.000	13.867.000	13.867.000	5.423.440	8.443.560	4.590.579
	71	01	01			Constructii	4.517.000	4.517.000	4.517.000	4.517.000	4.517.000	4.517.000	2.812.600	1.704.400	2.598.345
	71	01	02			Masini, echipamente si mijloace de transport	2.080.000	2.080.000	2.080.000	2.080.000	2.080.000	2.080.000	719.584	1.360.416	77.216
	71	01	03			Mobilier, aparatura birotica si alte active corporale	6.480.000	6.480.000	6.480.000	6.480.000	6.480.000	6.480.000	1.795.256	4.684.744	1.533.682
	71	01	30			Alte active fixe (inclusiv reparatii capitale)	790.000	790.000	790.000	790.000	790.000	790.000	96.000	694.000	381.336
	84					PLATI EFECTUATE IN ANII PRECEDENTI SI RECUPERATE IN ANUL CURENT			-1.279.000	-1.279.000	-543.412	-543.412	-543.412		
	85					Titlul XXI PLATI EFECTUATE IN ANII PRECEDENTI SI RECUPERATE IN ANUL CURENT			-1.279.000	-1.279.000	-543.412	-543.412	-543.412		

Capi- tol	Sub- capi- tol	Pa- ra- graf	Gru- pa / Titlu	Ar- ti- col	Ali- ne- at	Denumire indicator	Credite de angajament		Credite bugetare		Angajamente bugetare	Angajamente legale	Plati efectuate	Angajamente legale de platit	Cheltuieli efective
							aprobat la finele perioadei de raportare	trimestriale cumulate	aprobat la finele perioadei de raportare	trimestriale cumulate					
A						B	1	2	3	4	5	6	7	8=6-7	9
						caracter functional	220.000	150.000	220.000	150.000	69.677	69.677	69.615	62	69.454
	20	01	30			Alte bunuri si servicii pentru intretinere si functionare	1.150.000	900.000	1.150.000	900.000	677.578	677.578	677.578		677.578
	20	05				Bunuri de natura obiectelor de inventar	300.000	210.000	300.000	210.000	144.155	144.155	144.155		277.333
	20	05	30			Alte obiecte de inventar	300.000	210.000	300.000	210.000	144.155	144.155	144.155		277.333
	20	06				Deplasari, detasari, transferari	80.000	80.000	80.000	80.000	12.429	12.429	12.429		12.404
	20	06	01			Deplasari interne, detasari, transferari	20.000	20.000	20.000	20.000	1.129	1.129	1.129		1.129
	20	06	02			Deplasari in strainatate	60.000	60.000	60.000	60.000	11.300	11.300	11.300		11.275
	20	12				Consultanta si expertiza	500.000	375.000	500.000	375.000	267.554	267.554	267.554		263.554
	20	13				Pregatire profesionala	25.000	25.000	25.000	25.000					
	20	14				Protectia muncii	530.000	435.000	530.000	435.000	347.970	347.970	347.970		346.373
	20	30				Alte cheltuieli	3.500.000	2.600.000	3.500.000	2.600.000	1.709.951	1.709.951	1.709.951		1.724.803
	20	30	30			Alte cheltuieli cu bunuri si servicii	3.500.000	2.600.000	3.500.000	2.600.000	1.709.951	1.709.951	1.709.951		1.724.803
	51					TITLUL VI TRANSFERURI INTRE UNITATI ALE ADMINISTRATIEI PUBLICE	31.039.000	19.045.000	31.039.000	19.045.000	15.310.000	15.310.000	11.310.000	4.000.000	11.310.000
	51	01				Transferuri curente	1.810.000	1.810.000	1.810.000	1.810.000	1.810.000	1.810.000	1.810.000		1.810.000
	51	01	01			Transferuri catre institutiile publice	1.810.000	1.810.000	1.810.000	1.810.000	1.810.000	1.810.000	1.810.000		1.810.000
	51	02				Transferuri de capital	29.229.000	17.235.000	29.229.000	17.235.000	13.500.000	13.500.000	9.500.000	4.000.000	9.500.000
	51	02	29			Alte transferuri de capital catre instituti publice	29.229.000	17.235.000	29.229.000	17.235.000	13.500.000	13.500.000	9.500.000	4.000.000	9.500.000
	58					TITLUL X PROIECTE CU FINANTARE DIN FONDURI EXTERNE NERAMBURSABILE									
						CADRULUI FINANCIAR 2014-2020	231.000	231.000	231.000	231.000	81.867	66.052	59.298	6.754	74.128
	58	15				Alte programe comunitare finantate in perioada 2014-2020	231.000	231.000	231.000	231.000	81.867	66.052	59.298	6.754	74.128
	58	15	01			Finantarea nationala	46.200	46.200	46.200	46.200	16.301	13.138	11.788	1.350	14.824


Capi- tol	Sub- capi- tol	Pa- ra- graf	Gru- pa / Titlu	Ar- ti- col	Ali- ne- at	Denumire indicator	Credite de angajament		Credite bugetare		Angajamente bugetare	Angajamente legale	Plati efectuate	Angajamente legale de platit	Cheltuieli efective
							aprobrate la finele perioadei de raportare	trimestriale cumulate	aprobrate la finele perioadei de raportare	trimestriale cumulate					
A						B	1	2	3	4	5	6	7	8=6-7	9
						publice interne locale	37.000.000	25.900.000	37.000.000	25.900.000	37.000.000	37.000.000	25.700.000	11.300.000	
	84					PLATI EFECTUATE IN ANII PRECEDENTI SI RECUPERATE IN ANUL CURENT					-12	-12	-12		
	85					Titlul XXI PLATI EFECTUATE IN ANII PRECEDENTI SI RECUPERATE IN ANUL CURENT					-12	-12	-12		
	85	01				Plati efectuate in anii precedenti si recuperate in anul curent					-12	-12	-12		
	85	01	01			Plati efectuate in anii precedenti si recuperate in anul curent (SF)					-12	-12	-12		
7402						PROTECTIA MEDIULUI	440.237.200	380.146.200	375.747.200	315.656.200	219.316.398	191.606.512	116.262.166	75.344.346	108.254.483
	01					CHELTUIELI CURENTE	369.428.550	309.337.550	369.428.550	309.337.550	218.624.960	190.909.124	115.725.428	75.183.696	108.254.483
	20					TITLUL II BUNURI SI SERVICII	104.464.000	96.464.000	104.464.000	96.464.000	92.951.161	92.951.161	92.000.000	951.161	84.536.140
	20	01				Bunuri si servicii	103.464.000	95.464.000	103.464.000	95.464.000	92.000.000	92.000.000	92.000.000		84.536.140
	20	01	09			Materiale si prestari de servicii cu caracter functional	103.464.000	95.464.000	103.464.000	95.464.000	92.000.000	92.000.000	92.000.000		84.536.140
	20	30				Alte cheltuieli	1.000.000	1.000.000	1.000.000	1.000.000	951.161	951.161		951.161	
	20	30	30			Alte cheltuieli cu bunuri si servicii	1.000.000	1.000.000	1.000.000	1.000.000	951.161	951.161		951.161	
	51					TITLUL VI TRANSFERURI INTRE UNITATI ALE ADMINISTRATIEI PUBLICE	96.615.000	44.524.000	96.615.000	44.524.000	23.000.158	23.000.158	23.000.158		23.000.158
	51	01				Transferuri curente	19.515.000	11.074.000	19.515.000	11.074.000	5.726.610	5.726.610	5.726.610		5.726.610
	51	01	01			Transferuri catre institutiile publice	19.515.000	11.074.000	19.515.000	11.074.000	5.726.610	5.726.610	5.726.610		5.726.610
	51	02				Transferuri de capital	77.100.000	33.450.000	77.100.000	33.450.000	17.273.548	17.273.548	17.273.548		17.273.548
	51	02	29			Alte transferuri de capital catre institutiile publice	77.100.000	33.450.000	77.100.000	33.450.000	17.273.548	17.273.548	17.273.548		17.273.548
	55					TITLUL VII ALTE TRANSFERURI	8.397.550	8.397.550	8.397.550	8.397.550	397.546	397.546	397.546		397.546

Capi- tol	Sub- capi- tol	Pa- ra- graf	Gru- pa / Titlu	Ar- ti- col	Ali- ne- at	Denumire indicator	Credite de angajament		Credite bugetare		Angajamente bugetare	Angajamente legale	Plati efectuate	Angajamente legale de platit	Cheltuieli efective
							aprobrate la finele perioadei de raportare	trimestriale cumulate	aprobrate la finele perioadei de raportare	trimestriale cumulate					
A						B	1	2	3	4	5	6	7	8=6-7	9
			55 01			A. Transferuri interne	8.397.550	8.397.550	8.397.550	8.397.550	397.546	397.546	397.546		397.546
			55 01 42			Transferuri din bugetul local catre asociatiile de dezvoltare intercomuni- tate	397.550	397.550	397.550	397.550	397.546	397.546	397.546		397.546
			55 01 84			Sume reprezentand stimulentele pentru casarea autovehiculelor uzate	8.000.000	8.000.000	8.000.000	8.000.000					
			58			TITLUL X PROIECTE CU FINANTARE DIN FONDURI EXTERNE NERAMBURSABILE									
						CADRULUI FINANCIAR 2014-2020	131.433.000	131.433.000	131.433.000	131.433.000	102.276.095	74.560.259	327.724	74.232.535	320.639
			58 03			Programe din Fondul de Coeziune(FC)	131.433.000	131.433.000	131.433.000	131.433.000	102.276.095	74.560.259	327.724	74.232.535	320.639
			58 03 01			Finantarea nationala	13.308.000	13.308.000	13.308.000	13.308.000	12.254.497	5.177.775	39.325	5.138.450	38.705
			58 03 02			Finantarea externa nerambursabila	75.405.000	75.405.000	75.405.000	75.405.000	69.442.162	53.495.301	222.855	53.272.446	219.332
			58 03 03			Cheltuieli neeligibile	42.720.000	42.720.000	42.720.000	42.720.000	20.579.436	15.887.183	65.544	15.821.639	62.602
			60			Titlul XII PROIECTE CU FINANTARE DIN SUMELE REPREZENTAND ASISTENTA FINANCIARA NERAMBURSABILA									
						AFERENTA PNRR	6.444.000	6.444.000	6.444.000	6.444.000					
			60 01			Fonduri europene nerambursabile	5.415.000	5.415.000	5.415.000	5.415.000					
			60 03			Sume aferente TVA	1.029.000	1.029.000	1.029.000	1.029.000					
			61			Titlul XIII PROIECTE CU FINANTARE DIN SUMELE AFERENTE COMPONENTEI DE IMPRUMUT A PNRR									
						DE IMPRUMUT A PNRR	22.075.000	22.075.000	22.075.000	22.075.000					
			61 01			Fonduri din imprumut rambursabil	18.550.000	18.550.000	18.550.000	18.550.000					
			61 03			Sume aferente TVA	3.525.000	3.525.000	3.525.000	3.525.000					
			70			CHELTUIELI DE CAPITAL	70.808.650	70.808.650	6.782.650	6.782.650	1.154.900	1.160.850	1.000.200	160.650	
			71			TITLUL XV ACTIVE NEFINANCIARE	69.808.450	69.808.450	5.782.450	5.782.450	154.700	160.650		160.650	

Capi- tol	Sub- capi- tol	Pa- ra- graf	Gru- pa / Titlu	Ar- ti- col	Ali- ne- at	Denumire indicator	Credite de angajament		Credite bugetare		Angajamente bugetare	Angajamente legale	Plati efectuate	Angajamente legale de platit	Cheltuieli efective
							aprobate la finele perioadei de raportare	trimestriale cumulate	aprobate la finele perioadei de raportare	trimestriale cumulate					
							1	2	3	4					
A						B	1	2	3	4	5	6	7	8=6-7	9
			71	01		Active fixe	69.808.450	69.808.450	5.782.450	5.782.450	154.700	160.650		160.650	
			71	01	01	Constructii	65.738.000	65.738.000	3.665.000	3.665.000					
			71	01	30	Alte active fixe (inclusiv reparatii capitale)	4.070.450	4.070.450	2.117.450	2.117.450	154.700	160.650		160.650	
			72			TITLUL XVI ACTIVE FINANCIARE	1.000.200	1.000.200	1.000.200	1.000.200	1.000.200	1.000.200	1.000.200		
			72	01		Active financiare	1.000.200	1.000.200	1.000.200	1.000.200	1.000.200	1.000.200	1.000.200		
			72	01	01	Participare la capitalul social al societatilor comerciale	1.000.200	1.000.200	1.000.200	1.000.200	1.000.200	1.000.200	1.000.200		
			84			PLATI EFECTUATE IN ANII PRECEDENTI SI RECUPERATE IN ANUL CURENT			-464.000	-464.000	-463.462	-463.462	-463.462		
			85			Titlul XXI PLATI EFECTUATE IN ANII PRECEDENTI SI RECUPERATE IN ANUL CURENT			-464.000	-464.000	-463.462	-463.462	-463.462		
			85	01		Plati efectuate in anii precedenti si recuperate in anul curent			-464.000	-464.000	-463.462	-463.462	-463.462		
			85	01	01	Plati efectuate in anii precedenti si recuperate in anul curent (SF)			-464.000	-464.000	-463.462	-463.462	-463.462		
8000	02					Partea V-a ACTIUNI ECONOMICE	583.779.200	565.191.200	245.563.200	171.679.200	140.306.097	234.088.171	93.298.764	140.789.407	9.284.548
8402						TRANSPORTURI	582.029.000	563.441.000	243.813.000	169.929.000	139.555.897	233.337.971	92.548.564	140.789.407	9.284.548
			01			CHELTUIELI CURENTE	17.434.000	12.071.000	17.434.000	12.071.000	8.920.463	8.920.463	8.341.842	578.621	8.970.738
			10			TITLUL I CHELTUIELI DE PERSONAL	2.124.000	1.576.000	2.124.000	1.576.000	2.124.000	2.124.000	1.545.681	578.319	1.573.780
			10	01		Cheltuieli salariale in bani	2.046.000	1.509.000	2.046.000	1.509.000	2.046.000	2.046.000	1.481.714	564.286	1.509.361
			10	01	01	Salarii de baza	1.883.000	1.398.000	1.883.000	1.398.000	1.883.000	1.883.000	1.380.963	502.037	1.405.484
			10	01	17	Indemnizatii de hrana	87.000	64.000	87.000	64.000	87.000	87.000	59.858	27.142	59.895
			10	01	30	Alte drepturi salariale in bani	76.000	47.000	76.000	47.000	76.000	76.000	40.893	35.107	43.982
			10	02		Cheltuieli salariale in natura	34.000	34.000	34.000	34.000	34.000	34.000	31.900	2.100	31.900

Capi- tol	Sub- capi- tol	Pa- ra- graf	Gru- pa / Titlu	Ar- ti- col	Ali- ne- at	Denumire indicator	Credite de angajament		Credite bugetare		Angajamente bugetare	Angajamente legale	Plati efectuate	Angajamente legale de platit	Cheltuieli efective
							aprobrate la finele perioadei de raportare	trimestriale cumulate	aprobrate la finele perioadei de raportare	trimestriale cumulate					
A						B	1	2	3	4	5	6	7	8=6-7	9
						(inclusiv reparatii capitale)	20.297.000	18.472.000	15.323.000	13.458.000	5.600.326	4.417.042	2.310.776	2.106.266	
	71		03			Reparatii capitale aferente activelor fixe	145.767.000	145.767.000	63.293.000	59.293.000	45.028.689	56.073.601	32.540.962	23.532.639	
	84					TITLUL XV PLATI EFECTUATE IN ANII PRECEDENTI SI RECUPERATE IN ANUL CURENT					-3.627	-3.627	-3.627		
	85					Titlul XXI PLATI EFECTUATE IN ANII PRECEDENTI SI RECUPERATE IN ANUL CURENT					-3.627	-3.627	-3.627		
	85	01				Plati efectuate in anii precedenti si recuperate in anul curent					-3.627	-3.627	-3.627		
	85	01	01			Plati efectuate in anii precedenti si recuperate in anul curent (SF)					-3.627	-3.627	-3.627		
8702						ALTE ACTIUNI ECONOMICE	1.750.200	1.750.200	1.750.200	1.750.200	750.200	750.200	750.200	750.200	
	70					CHELTUIELI DE CAPITAL	1.750.200	1.750.200	1.750.200	1.750.200	750.200	750.200	750.200	750.200	
	72					TITLUL XVI ACTIVE FINANCIARE	1.750.200	1.750.200	1.750.200	1.750.200	750.200	750.200	750.200	750.200	
	72	01				Active financiare	1.750.200	1.750.200	1.750.200	1.750.200	750.200	750.200	750.200	750.200	
	72	01	01			Participare la capitalul social al societatiilor comerciale	1.750.200	1.750.200	1.750.200	1.750.200	750.200	750.200	750.200	750.200	

Conducatorul institutiei,

Conducatorul compartimentului
financiar-contabil

MUNICIPIUL BUCURESTI

CONTUL DE EXECUTIE AL BUGETULUI LOCAL - CHELTUIELI
SECTIUNEA DE FUNCTIONARE
30.09.2023

Pag. 1 - lei-

Capi- tol	Sub- capi- tol	Pa- ra- graf	Gru- pa / Titlu	Ar- ti- col	Ali- ne- at	Denumire indicator	Credite de angajament		Credite bugetare		Angajamente bugetare	Angajamente legale	Plati efectuate	Angajamente legale de platit	Cheltuieli efective
							aprobate la finele perioadei de raportare	trimestriale cumulate	aprobate la finele perioadei de raportare	trimestriale cumulate					
A						B	1	2	3	4	5	6	7	8=6-7	9
5002						TOTAL CHELTUIELI	1.156.454.600	971.761.500	1.159.367.600	972.879.500	957.420.702	957.455.890	742.727.325	214.728.565	733.562.222
	01					CHELTUIELI CURENTE	1.073.754.600	914.761.500	1.080.004.600	919.011.500	877.465.976	877.501.164	696.236.874	181.264.290	729.952.753
	10					TITLUL I CHELTUIELI DE PERSONAL	274.208.000	227.294.500	274.208.000	227.294.500	258.773.723	258.773.723	190.437.609	68.336.114	193.251.092
	10	01				Cheltuieli salariale in bani	263.561.000	217.847.000	263.561.000	217.847.000	249.283.013	249.283.013	182.795.266	66.487.747	185.524.900
	10	01	01			Salarii de baza	219.518.000	180.908.000	219.518.000	180.908.000	210.790.032	210.790.032	154.918.233	55.871.799	156.654.197
	10	01	05			Sporuri pentru conditii de munca	17.979.000	15.561.000	17.979.000	15.561.000	17.459.434	17.459.434	11.007.432	6.452.002	11.873.150
	10	01	06			Alte sporuri	90.000	62.000	90.000	62.000	62.000	62.000	57.511	4.489	51.517
	10	01	11			Fond aferent platii cu ora	8.999.000	8.072.000	8.999.000	8.072.000	6.108.112	6.108.112	5.860.480	247.632	5.647.536
	10	01	12			Indemnizatii platite unor persoane din afara unitatii	1.005.000	879.000	1.005.000	879.000	1.002.000	1.002.000	620.797	381.203	618.634
	10	01	13			Drepturi de delegare	70.000	60.000	70.000	60.000	45.135	45.135	45.135		45.135
	10	01	17			Indemnizatii de hrana	10.738.000	8.658.000	10.738.000	8.658.000	10.419.683	10.419.683	7.180.326	3.239.357	7.178.318
	10	01	30			Alte drepturi salariale in bani	5.162.000	3.647.000	5.162.000	3.647.000	3.396.617	3.396.617	3.105.352	291.265	3.456.413
	10	02				Cheltuieli salariale in natura	4.222.000	4.208.000	4.222.000	4.208.000	4.145.484	4.145.484	3.610.538	534.946	3.609.004
	10	02	06			Vouchere de vacanta	4.222.000	4.208.000	4.222.000	4.208.000	4.145.484	4.145.484	3.610.538	534.946	3.609.004
	10	03				Contributii	6.425.000	5.239.500	6.425.000	5.239.500	5.345.226	5.345.226	4.031.805	1.313.421	4.117.188
	10	03	01			Contributii de asigurari sociale de stat	2.000	1.000	2.000	1.000	2.000	2.000		2.000	
	10	03	02			Contributii de asigurari de somaj	1.000	1.000	1.000	1.000	1.000	1.000		1.000	
	10	03	03			Contributii de asigurari sociale de sanatate	3.000	2.000	3.000	2.000	1.000	1.000		1.000	
	10	03	04			Contributii de asigurari pentru accidente de munca si boli profesionale	1.000	1.000	1.000	1.000	1.000	1.000		1.000	
	10	03	06			Contributii pentru concedii si indemnizatii	1.000	1.000	1.000	1.000	1.000	1.000		1.000	
	10	03	07			Contributia asiguratorie pentru munca	6.327.000	5.188.000	6.327.000	5.188.000	5.338.756	5.338.756	4.031.335	1.307.421	4.116.802

Capi- tol	Sub- capi- tol	Pa- ra- graf	Gru- pa / Titlu	Ar- ti- col	Ali- ne- at	Denumire indicator	Credite de angajament		Credite bugetare		Angajamente bugetare	Angajamente legale	Plati efectuate	Angajamente legale de platit	Cheltuieli efective
							aprobate la finele perioadei de raportare	trimestriale cumulate	aprobate la finele perioadei de raportare	trimestriale cumulate					
							1	2	3	4					
			10 03 08			Contributii platite de angajator in numele angajatului	90.000	45.500	90.000	45.500	470	470	470		386
			20			TITLUL II BUNURI SI SERVICII	420.463.400	365.574.800	420.463.400	365.574.800	308.424.394	308.459.582	276.114.837	32.344.745	310.588.492
			20 01			Bunuri si servicii	331.550.000	284.593.500	331.550.000	284.593.500	249.158.893	249.247.631	232.463.864	16.783.767	255.808.955
			20 01 01			Furnituri de birou	6.343.000	6.005.000	6.343.000	6.005.000	2.813.655	2.813.655	2.202.168	611.487	2.098.049
			20 01 02			Materiale pentru curatenie	4.459.000	4.025.000	4.459.000	4.025.000	2.425.038	2.425.038	1.916.372	508.666	2.648.930
			20 01 03			Incalzit, iluminat si forta motrica	30.733.000	28.370.000	30.733.000	28.370.000	24.964.620	24.964.620	22.840.407	2.124.213	22.727.696
			20 01 04			Apa, canal si salubritate	9.389.000	7.982.000	9.389.000	7.982.000	6.940.841	6.940.841	6.572.778	368.063	6.543.358
			20 01 05			Carburanti si lubrifianti	5.475.000	4.142.500	5.475.000	4.142.500	2.881.517	2.881.517	2.807.962	73.555	2.847.769
			20 01 06			Piese de schimb	1.031.000	779.000	1.031.000	779.000	573.244	573.244	567.861	5.383	726.369
			20 01 07			Transport	765.000	714.000	765.000	714.000	430.348	430.348	352.358	77.990	313.217
			20 01 08			Posta, telecomunicatii, radio, tv, internet	3.974.000	3.256.000	3.974.000	3.256.000	2.147.673	2.147.673	1.956.479	191.194	2.288.455
			20 01 09			Materiale si prestari de servicii cu caracter functional	117.706.000	108.294.000	117.706.000	108.294.000	101.939.150	101.939.150	100.659.036	1.280.114	92.550.332
			20 01 30			Alte bunuri si servicii pentru intretinere si functionare	151.675.000	121.026.000	151.675.000	121.026.000	104.042.807	104.131.545	92.588.443	11.543.102	123.064.780
			20 02			Reparatii curente	25.382.000	25.041.000	25.382.000	25.041.000	17.414.361	17.414.361	13.299.316	4.115.045	13.972.849
			20 03			Hrana	12.945.000	11.475.000	12.945.000	11.475.000	9.527.560	9.527.560	7.296.574	2.230.986	19.142.236
			20 03 01			Hrana pentru oameni	12.945.000	11.475.000	12.945.000	11.475.000	9.527.560	9.527.560	7.296.574	2.230.986	19.142.236
			20 04			Medicamente si materiale sanitare	1.166.000	1.019.000	1.166.000	1.019.000	999.000	999.000	606.011	392.989	575.029
			20 04 01			Medicamente	655.000	580.000	655.000	580.000	575.000	575.000	410.246	164.754	380.917
			20 04 02			Materiale sanitare	495.000	425.000	495.000	425.000	424.000	424.000	195.765	228.235	194.071
			20 04 04			Dezinfectanti	16.000	14.000	16.000	14.000					41
			20 05			Bunuri de natura obiectelor de inventar	11.447.000	10.208.000	11.447.000	10.208.000	5.353.258	5.353.258	4.261.535	1.091.723	4.470.793
			20 05 01			Uniforme si echipament	201.000	201.000	201.000	201.000	47.580	47.580	40.303	7.277	2.836

Capi- tol	Sub- capi- tol	Pa- ra- graf	Gru- pa / Titlu	Ar- ti- col	Ali- ne- at	Denumire indicator	Credite de angajament		Credite bugetare		Angajamente bugetare	Angajamente legale	Plati efectuate	Angajamente legale de platit	Cheltuieli efective
							aprobate la finele perioadei de raportare	trimestriale cumulate	aprobate la finele perioadei de raportare	trimestriale cumulate					
A						B	1	2	3	4	5	6	7	8=6-7	9
			20	05	03	Lenjerie si accesorii de pat	366.000	366.000	366.000	366.000	19.600	19.600	19.600		30.170
			20	05	30	Alte obiecte de inventar	10.880.000	9.641.000	10.880.000	9.641.000	5.286.078	5.286.078	4.201.632	1.084.446	4.437.787
			20	06		Deplasari, detasari, transferari	477.000	378.500	477.000	378.500	73.018	73.018	65.966	7.052	65.563
			20	06	01	Deplasari interne, detasari, transferari	317.000	231.000	317.000	231.000	35.575	35.575	28.523	7.052	28.145
			20	06	02	Deplasari in strainatate	160.000	147.500	160.000	147.500	37.443	37.443	37.443		37.418
			20	09		Materiale de laborator	35.000	35.000	35.000	35.000					
			20	11		Carti, publicatii si materiale documentare	203.000	192.000	203.000	192.000	18.040	18.040	13.911	4.129	17.875
			20	12		Consultanta si expertiza	11.000.000	10.175.000	11.000.000	10.175.000	8.597.428	8.597.428	3.630.435	4.966.993	3.581.630
			20	13		Pregatire profesionala	1.881.000	1.778.000	1.881.000	1.778.000	644.358	644.358	547.182	97.176	492.771
			20	14		Protectia muncii	2.968.000	2.316.000	2.968.000	2.316.000	1.662.460	1.662.460	1.627.735	34.725	1.633.793
			20	24		Comisioane si alte costuri aferente imprumuturilor	1.000	1.000	1.000	1.000	1.000	1.000	1.000		630
			20	24	02	Comisioane si alte costuri aferente imprumuturilor interne	1.000	1.000	1.000	1.000	1.000	1.000	1.000		630
			20	25		Cheltuieli judiciare si extrajudiciare derivate din actiuni in reprezentarea intereselor statului, potrivit dispozitiilor legale	80.000	67.000	80.000	67.000	12.918	12.918	12.710	208	12.710
			20	30		Alte cheltuieli	21.328.400	18.295.800	21.328.400	18.295.800	14.962.100	14.908.550	12.288.598	2.619.952	10.813.658
			20	30	01	Reclama si publicitate	30.000	20.000	30.000	20.000	1.420	1.420	1.420		1.264
			20	30	02	Protocol si reprezentare	150.000	130.000	150.000	130.000	91.925	91.925	79.965	11.960	79.979
			20	30	03	Prime de asigurare non-viata	758.000	628.000	758.000	628.000	351.947	351.947	351.947		351.947
			20	30	04	Chirii	1.185.000	1.045.000	1.185.000	1.045.000	898.570	898.570	724.709	173.861	712.994
			20	30	30	Alte cheltuieli cu bunuri si servicii	19.205.400	16.472.800	19.205.400	16.472.800	13.618.238	13.564.688	11.130.557	2.434.131	9.667.474
			30			TITLUL III DOBANZI	90.500.000	81.957.000	90.500.000	81.957.000	90.500.000	90.500.000	47.886.236	42.613.764	44.675.936

Capi- tol	Sub- capi- tol	Pa- ra- graf	Gru- pa / Titlu	Ar- ti- col	Ali- ne- at	Denumire indicator	Credite de angajament		Credite bugetare		Angajamente bugetare	Angajamente legale	Plati efectuate	Angajamente legale de platit	Cheltuieli efective
							aprobat la finele perioadei de raportare	trimestriale cumulate	aprobat la finele perioadei de raportare	trimestriale cumulate					
A						B	1	2	3	4	5	6	7	8=6-7	9
			30	01		Dobanzi aferente datoriei publice interne	82.500.000	74.957.000	82.500.000	74.957.000	82.500.000	82.500.000	41.069.555	41.430.445	38.009.692
			30	01	01	Dobanzi aferente datoriei publice interne directe	82.500.000	74.957.000	82.500.000	74.957.000	82.500.000	82.500.000	41.069.555	41.430.445	38.009.692
			30	02		Dobanzi aferente datoriei publice externe	8.000.000	7.000.000	8.000.000	7.000.000	8.000.000	8.000.000	6.816.681	1.183.319	6.666.244
			30	02	01	Dobanzi, aferente datoriei publice externe directe	8.000.000	7.000.000	8.000.000	7.000.000	8.000.000	8.000.000	6.816.681	1.183.319	6.666.244
			40			TITLUL IV SUBVENTII	2.265.000	2.265.000	2.265.000	2.265.000	2.265.000	2.265.000	2.264.185	815	2.264.185
			40	30		Alte subventii	2.265.000	2.265.000	2.265.000	2.265.000	2.265.000	2.265.000	2.264.185	815	2.264.185
			50			TITLUL V FONDURI DE REZERVA			6.250.000	4.250.000					
			50	04		Fond de rezerva bugetara la dispozitia autoritatilor locale			6.250.000	4.250.000					
			51			TITLUL VI TRANSFERURI INTRE UNITATI ALE ADMINISTRATIEI PUBLICE	86.843.000	73.642.000	86.843.000	73.642.000	53.530.533	53.530.533	53.509.833	20.700	52.930.588
			51	01		Transferuri curente	86.843.000	73.642.000	86.843.000	73.642.000	53.530.533	53.530.533	53.509.833	20.700	52.930.588
			51	01	01	Transferuri catre institutii publice	86.843.000	73.642.000	86.843.000	73.642.000	53.530.533	53.530.533	53.509.833	20.700	52.930.588
			55			TITLUL VII ALTE TRANSFERURI	40.709.200	33.932.200	40.709.200	33.932.200	25.932.192	25.932.192	21.730.487	4.201.705	21.728.295
			55	01		A. Transferuri interne	40.709.200	33.932.200	40.709.200	33.932.200	25.932.192	25.932.192	21.730.487	4.201.705	21.728.295
			55	01	18	Alte transferuri curente interne	2.200	2.200	2.200	2.200	2.192	2.192	2.192		
			55	01	63	Finantarea invatamantului particular sau confesional acreditat	32.707.000	25.930.000	32.707.000	25.930.000	25.930.000	25.930.000	21.728.295	4.201.705	21.728.295
			55	01	84	Sume reprezentand stimulentele pentru casarea autovehiculelor uzate	8.000.000	8.000.000	8.000.000	8.000.000					
			57			TITLUL VIII ASISTENTA SOCIALA	118.183.000	95.186.000	118.183.000	95.186.000	114.284.542	114.284.542	82.534.433	31.750.109	82.493.812
			57	02		Ajutoare sociale	118.183.000	95.186.000	118.183.000	95.186.000	114.284.542	114.284.542	82.534.433	31.750.109	82.493.812
			57	02	01	Ajutoare sociale in numerar	104.177.000	83.565.000	104.177.000	83.565.000	101.387.254	101.387.254	74.848.026	26.539.228	74.816.532

Capi- tol	Sub- capi- tol	Pa- ra- graf	Gru- pa / Titlu	Ar- ti- col	Ali- ne- at	Denumire indicator	Credite de angajament		Credite bugetare		Angajamente bugetare	Angajamente legale	Plati efectuate	Angajamente legale de platit	Cheltuieli efective
							aprobrate la finele perioadei de raportare	trimestriale cumulate	aprobrate la finele perioadei de raportare	trimestriale cumulate					
A						B	1	2	3	4	5	6	7	8=6-7	9
						accidente de munca si boli profesionale	1.000	1.000	1.000	1.000	1.000	1.000		1.000	
			10	03	06	Contributii pentru concedii si indemnizatii	1.000	1.000	1.000	1.000	1.000	1.000		1.000	
			10	03	07	Contributia asiguratorie pentru munca	1.724.000	1.489.000	1.724.000	1.489.000	1.098.247	1.098.247	993.670	104.577	1.029.942
			10	03	08	Contributii platite de angajator in numele angajatului	90.000	45.500	90.000	45.500	470	470	470		386
			20			TITLUL II BUNURI SI SERVICII	67.988.400	63.751.300	67.988.400	63.751.300	51.567.575	51.602.763	35.362.330	16.240.433	32.898.559
			20	01		Bunuri si servicii	36.923.000	34.253.000	36.923.000	34.253.000	26.889.033	26.977.771	18.373.371	8.604.400	18.369.244
			20	01	01	Furnituri de birou	1.824.000	1.752.000	1.824.000	1.752.000	1.236.279	1.236.279	1.094.355	141.924	1.074.494
			20	01	02	Materiale pentru curatenie	185.000	135.000	185.000	135.000	130.656	130.656	99.896	30.760	89.429
			20	01	03	Incalzit, iluminat si forta motrica	5.085.000	4.413.000	5.085.000	4.413.000	2.653.892	2.653.892	2.624.497	29.395	2.580.575
			20	01	04	Apa, canal si salubritate	570.000	461.000	570.000	461.000	402.941	402.941	393.174	9.767	381.882
			20	01	05	Carburanti si lubrifianti	281.000	256.000	281.000	256.000	182.136	182.136	182.136		125.945
			20	01	06	Piese de schimb	221.000	219.000	221.000	219.000	134.203	134.203	129.271	4.932	132.341
			20	01	07	Transport	166.000	165.000	166.000	165.000	160.716	160.716	160.716		160.716
			20	01	08	Posta, telecomunicatii, radio, tv, internet	1.870.000	1.387.000	1.870.000	1.387.000	760.312	760.312	720.962	39.350	1.076.356
			20	01	09	Materiale si prestari de servicii cu caracter functional	1.780.000	1.754.000	1.780.000	1.754.000	1.167.055	1.167.055	847.659	319.396	725.011
			20	01	30	Alte bunuri si servicii pentru intretinere si functionare	24.941.000	23.711.000	24.941.000	23.711.000	20.060.843	20.149.581	12.120.705	8.028.876	12.022.495
			20	02		Reparatii curente	7.750.000	7.644.000	7.750.000	7.644.000	6.546.051	6.546.051	5.673.907	872.144	5.251.690
			20	04		Medicamente si materiale sanitare	10.000	9.000	10.000	9.000					
			20	04	04	Dezinfectanti	10.000	9.000	10.000	9.000					
			20	05		Bunuri de natura obiectelor de inventar	1.188.000	1.177.000	1.188.000	1.177.000	1.083.960	1.083.960	694.896	389.064	164.104
			20	05	30	Alte obiecte de inventar	1.188.000	1.177.000	1.188.000	1.177.000	1.083.960	1.083.960	694.896	389.064	164.104

Capi- tol	Sub- capi- tol	Pa- ra- graf	Gru- pa / Titlu	Ar- fi- col	Ali- ne- at	Denumire indicator	Credite de angajament		Credite bugetare		Angajamente bugetare	Angajamente legale	Plati efectuate	Angajamente legale de platit	Cheltuieli efective
							aprobrate la finele perioadei de raportare	trimestriale cumulate	aprobrate la finele perioadei de raportare	trimestriale cumulate					
A						B	1	2	3	4	5	6	7	8=6-7	9
			20	06		Deplasari, detasari, transferari	300.000	212.500	300.000	212.500	27.778	27.778	27.778		27.778
			20	06	01	Deplasari interne, detasari, transferari	200.000	125.000	200.000	125.000	1.635	1.635	1.635		1.635
			20	06	02	Deplasari in strainatate	100.000	87.500	100.000	87.500	26.143	26.143	26.143		26.143
			20	11		Carti, publicatii si materiale documentare	35.000	29.000	35.000	29.000	16.382	16.382	12.418	3.964	16.382
			20	12		Consultanta si expertiza	10.500.000	9.800.000	10.500.000	9.800.000	8.329.874	8.329.874	3.362.881	4.966.993	3.318.076
			20	13		Pregatire profesionala	342.000	291.000	342.000	291.000	110.570	110.570	110.570		71.062
			20	14		Protectia muncii	53.000	36.000	53.000	36.000	15.079	15.079	13.515	1.564	15.317
			20	25		Cheltuieli judiciare si extrajudiciare derivate din actiuni in reprezentarea intereselor statului, potrivit dispozitiilor legale	80.000	67.000	80.000	67.000	12.918	12.918	12.710	208	12.710
			20	30		Alte cheltuieli	10.807.400	10.232.800	10.807.400	10.232.800	8.535.930	8.482.380	7.080.284	1.402.096	5.652.196
			20	30	01	Reclama si publicitate	30.000	20.000	30.000	20.000	1.420	1.420	1.420		1.264
			20	30	02	Protocol si reprezentare	150.000	130.000	150.000	130.000	91.925	91.925	79.965	11.960	79.979
			20	30	03	Prime de asigurare non-viata	200.000	150.000	200.000	150.000	46.068	46.068	46.068		46.068
			20	30	04	Chirii	1.000.000	880.000	1.000.000	880.000	768.721	768.721	602.756	165.965	587.887
			20	30	30	Alte cheltuieli cu bunuri si servicii	9.427.400	9.052.800	9.427.400	9.052.800	7.627.796	7.574.246	6.350.075	1.224.171	4.936.998
			55			TITLUL VII ALTE TRANSFERURI	2.200	2.200	2.200	2.200	2.192	2.192	2.192		
			55	01		A. Transferuri interne	2.200	2.200	2.200	2.200	2.192	2.192	2.192		
			55	01	18	Alte transferuri curente interne	2.200	2.200	2.200	2.200	2.192	2.192	2.192		
			59			TITLUL XI ALTE CHELTUIELI	942.000	822.000	942.000	822.000	474.378	474.378	357.562	116.816	364.691
			59	08		Programe pentru tineret	300.000	300.000	300.000	300.000	125.288	125.288	33.822	91.466	33.822
			59	17		Despagubiri civile	90.000	87.000	90.000	87.000	30.899	30.899	30.899		30.899
			59	40		Sume aferente persoanelor cu handicap neincadrate	552.000	435.000	552.000	435.000	318.191	318.191	292.841	25.350	299.970

Capi- tol	Sub- capi- tol	Pa- ra- graf	Gru- pa / Titlu	Ar- ti- col	Ali- ne- at	Denumire indicator	Credite de angajament		Credite bugetare		Angajamente bugetare	Angajamente legale	Plati efectuate	Angajamente legale de platit	Cheltuieli efective
							aprobate la finele perioadei de raportare	trimestriale cumulate	aprobate la finele perioadei de raportare	trimestriale cumulate					
A						B	1	2	3	4	5	6	7	8=6-7	9
						recuperate in anul curent (SF)			-36.000	-36.000	-34.734	-34.734	-34.734		
5502						TRANZACTII PRIVIND DATORIA PUBLICA SI IMPRUMUTURI	90.501.000	81.958.000	90.501.000	81.958.000	90.501.000	90.501.000	47.887.236	42.613.764	44.676.566
			01			CHELTUIELI CURENTE	90.501.000	81.958.000	90.501.000	81.958.000	90.501.000	90.501.000	47.887.236	42.613.764	44.676.566
			20			TITLUL II BUNURI SI SERVICII	1.000	1.000	1.000	1.000	1.000	1.000	1.000		630
			20	24		Comisioane si alte costuri aferente imprumuturilor	1.000	1.000	1.000	1.000	1.000	1.000	1.000		630
			20	24	02	Comisioane si alte costuri aferente imprumuturilor interne	1.000	1.000	1.000	1.000	1.000	1.000	1.000		630
			30			TITLUL III DOBANZI	90.500.000	81.957.000	90.500.000	81.957.000	90.500.000	90.500.000	47.886.236	42.613.764	44.675.936
			30	01		Dobanzi aferente datoriei publice interne	82.500.000	74.957.000	82.500.000	74.957.000	82.500.000	82.500.000	41.069.555	41.430.445	38.009.692
			30	01	01	Dobanzi aferente datoriei publice interne directe	82.500.000	74.957.000	82.500.000	74.957.000	82.500.000	82.500.000	41.069.555	41.430.445	38.009.692
			30	02		Dobanzi aferente datoriei publice externe	8.000.000	7.000.000	8.000.000	7.000.000	8.000.000	8.000.000	6.816.681	1.183.319	6.666.244
			30	02	01	Dobanzi, aferente datoriei publice externe directe	8.000.000	7.000.000	8.000.000	7.000.000	8.000.000	8.000.000	6.816.681	1.183.319	6.666.244
6000	02					Partea II-a APARARE, ORDINE PUBLICA SI SIGURANTA NATIONALA	46.916.000	45.846.500	46.370.000	45.300.500	32.982.423	32.982.423	32.821.787	160.636	32.833.716
6002						APARARE	540.000	407.500	540.000	407.500	334.077	334.077	237.701	96.376	243.607
			01			CHELTUIELI CURENTE	540.000	407.500	540.000	407.500	334.077	334.077	237.701	96.376	243.607
			20			TITLUL II BUNURI SI SERVICII	540.000	407.500	540.000	407.500	334.077	334.077	237.701	96.376	243.607
			20	01		Bunuri si servicii	525.000	395.500	525.000	395.500	334.077	334.077	237.701	96.376	243.607
			20	01	01	Furnituri de birou	10.000	10.000	10.000	10.000					14
			20	01	02	Materiale pentru curatenie	36.000	24.000	36.000	24.000					
			20	01	03	Incalzit, iluminat si forta motrica	160.000	120.000	160.000	120.000	70.385	70.385	70.385		53.793

Capi- tol	Sub- capi- tol	Pa- ra- graf	Gru- pa / Titlu	Ar- ti- col	Ali- ne- at	Denumire indicator	Credite de angajament		Credite bugetare		Angajamente bugetare	Angajamente legale	Plati efectuate	Angajamente legale de platit	Cheltuieli efective
							aprobat la finele perioadei de raportare	trimestriale cumulate	aprobat la finele perioadei de raportare	trimestriale cumulate					
A						B	1	2	3	4	5	6	7	8=6-7	9
			20	01	04	Apa, canal si salubritate	9.000	7.000	9.000	7.000	4.288	4.288	4.132	156	4.028
			20	01	05	Carburanti si lubrifianti	10.000	7.500	10.000	7.500					3.752
			20	01	08	Posta, telecomunicatii, radio, tv, internet	30.000	27.000	30.000	27.000	7.481	7.481	7.481		6.821
			20	01	09	Materiale si prestari de servicii cu caracter functional	270.000	200.000	270.000	200.000	251.923	251.923	155.703	96.220	175.199
			20	05		Bunuri de natura obiectelor de inventar	15.000	12.000	15.000	12.000					
			20	05	30	Alte obiecte de inventar	15.000	12.000	15.000	12.000					
6102						ORDINE PUBLICA SI SIGURANTA NATIONALA	46.376.000	45.439.000	45.830.000	44.893.000	32.648.346	32.648.346	32.584.086	64.260	32.590.109
			01			CHELTUIELI CURENTE	46.376.000	45.439.000	46.376.000	45.439.000	33.192.857	33.192.857	33.128.597	64.260	32.590.109
			20			TITLUL II BUNURI SI SERVICII	170.000	150.000	170.000	150.000	81.497	81.497	17.237	64.260	23.260
			20	01		Bunuri si servicii	170.000	150.000	170.000	150.000	81.497	81.497	17.237	64.260	17.239
			20	01	02	Materiale pentru curatenie									2
			20	01	09	Materiale si prestari de servicii cu caracter functional	170.000	150.000	170.000	150.000	81.497	81.497	17.237	64.260	17.237
			20	30		Alte cheltuieli									6.021
			20	30	30	Alte cheltuieli cu bunuri si servicii									6.021
			51			TITLUL VI TRANSFERURI INTRE UNITATI ALE ADMINISTRATIEI PUBLICE	46.206.000	45.289.000	46.206.000	45.289.000	33.111.360	33.111.360	33.111.360		32.566.849
			51	01		Transferuri curente	46.206.000	45.289.000	46.206.000	45.289.000	33.111.360	33.111.360	33.111.360		32.566.849
			51	01	01	Transferuri catre institutiile publice	46.206.000	45.289.000	46.206.000	45.289.000	33.111.360	33.111.360	33.111.360		32.566.849
			84			PLATI EFECTUATE IN ANII PRECEDENTI SI RECUPERATE IN ANUL CURENT			-546.000	-546.000	-544.511	-544.511	-544.511		
			85			Titlul XXI PLATI EFECTUATE IN ANII PRECEDENTI SI RECUPERATE IN ANUL CURENT			-546.000	-546.000	-544.511	-544.511	-544.511		

Capi- tol	Sub- capi- tol	Pa- ra- graf	Gru- pa / Titlu	Ar- ti- col	Ali- ne- at	Denumire indicator	Credite de angajament		Credite bugetare		Angajamente bugetare	Angajamente legale	Plati efectuate	Angajamente legale de platit	Cheltuieli efective
							aprobate la finele perioadei de raportare	trimestriale cumulate	aprobate la finele perioadei de raportare	trimestriale cumulate					
A						B	1	2	3	4	5	6	7	8=6-7	9
			85	01		Plati efectuate in anii precedenti si recuperate in anul curent			-546.000	-546.000	-544.511	-544.511	-544.511		
			85	01	01	Plati efectuate in anii precedenti si recuperate in anul curent (SF)			-546.000	-546.000	-544.511	-544.511	-544.511		
6500	02					Partea III-a CHELTUIELI SOCIAL-CULTURALE	616.829.000	510.313.000	615.545.000	509.029.000	506.670.278	506.670.278	405.660.524	101.009.754	448.204.561
6502						INVATAMANT	187.606.000	167.145.000	187.601.000	167.140.000	122.294.194	122.294.194	108.509.397	13.784.797	109.586.289
			01			CHELTUIELI CURENTE	187.606.000	167.145.000	187.606.000	167.145.000	122.300.619	122.300.619	108.515.822	13.784.797	109.586.289
			10			TITLUL I CHELTUIELI DE PERSONAL	21.449.000	19.132.000	21.449.000	19.132.000	16.882.542	16.882.542	14.211.062	2.671.480	14.060.193
			10	01		Cheltuieli salariale in bani	20.370.000	18.127.000	20.370.000	18.127.000	16.084.533	16.084.533	13.597.348	2.487.185	13.456.550
			10	01	01	Salarii de baza	8.984.000	8.180.000	8.984.000	8.180.000	7.681.032	7.681.032	6.531.187	1.149.845	6.393.917
			10	01	05	Sporuri pentru conditii de munca	1.462.000	1.109.000	1.462.000	1.109.000	1.445.434	1.445.434	737.259	708.175	877.219
			10	01	11	Fond aferent platii cu ora	8.999.000	8.072.000	8.999.000	8.072.000	6.108.112	6.108.112	5.860.480	247.632	5.647.536
			10	01	17	Indemnizatii de hrana	890.000	733.000	890.000	733.000	849.683	849.683	468.150	381.533	537.878
			10	01	30	Alte drepturi salariale in bani	35.000	33.000	35.000	33.000	272	272	272		
			10	02		Cheltuieli salariale in natura	401.000	401.000	401.000	401.000	402.500	402.500	332.712	69.788	331.262
			10	02	06	Vouchere de vacanta	401.000	401.000	401.000	401.000	402.500	402.500	332.712	69.788	331.262
			10	03		Contributii	678.000	604.000	678.000	604.000	395.509	395.509	281.002	114.507	272.381
			10	03	07	Contributia asiguratorie pentru munca	678.000	604.000	678.000	604.000	395.509	395.509	281.002	114.507	272.381
			20			TITLUL II BUNURI SI SERVICII	85.456.000	80.968.000	85.456.000	80.968.000	51.352.300	51.352.300	46.663.921	4.688.379	48.055.084
			20	01		Bunuri si servicii	63.807.000	60.036.000	63.807.000	60.036.000	43.999.435	43.999.435	40.669.403	3.330.032	41.660.042
			20	01	01	Furnituri de birou	3.819.000	3.610.000	3.819.000	3.610.000	919.513	919.513	702.369	217.144	673.744
			20	01	02	Materiale pentru curatenie	3.256.000	3.026.000	3.256.000	3.026.000	1.458.098	1.458.098	1.178.129	279.969	1.461.416
			20	01	03	Incalzit, iluminat si forta motrica	17.668.000	17.187.000	17.668.000	17.187.000	15.654.674	15.654.674	15.287.379	367.295	15.179.281
			20	01	04	Apa, canal si salubritate	2.914.000	2.663.000	2.914.000	2.663.000	1.910.697	1.910.697	1.860.496	50.201	1.842.472
			20	01	05	Carburanti si lubrifianti	29.000	29.000	29.000	29.000	4.290	4.290	4.290		4.547
			20	01	06	Piese de schimb	10.000	10.000	10.000	10.000	2.236	2.236	1.785	451	1.785

Capi- tol	Sub- capi- tol	Pa- ra- graf	Gru- pa / Titlu	Ar- ti- col	Ali- ne- at	Denumire indicator	Credite de angajament		Credite bugetare		Angajamente bugetare	Angajamente legale	Plati efectuate	Angajamente legale de platit	Cheltuieli efective
							aprobate la finele perioadei de raportare	trimestriale cumulate	aprobate la finele perioadei de raportare	trimestriale cumulate					
A						B	1	2	3	4	5	6	7	8=6-7	9
			20	01	07	Transport	399.000	369.000	399.000	369.000	89.632	89.632	89.055	577	49.207
			20	01	08	Posta, telecomunicatii, radio, tv, internet	1.354.000	1.227.000	1.354.000	1.227.000	828.388	828.388	797.316	31.072	770.463
			20	01	09	Materiale si prestari de servicii cu caracter functional	933.000	880.000	933.000	880.000	502.489	502.489	397.749	104.740	550.260
			20	01	30	Alte bunuri si servicii pentru intretinere si functionare	33.425.000	31.035.000	33.425.000	31.035.000	22.629.418	22.629.418	20.350.835	2.278.583	21.126.867
			20	02		Reparatii curente	9.421.000	9.336.000	9.421.000	9.336.000	3.498.436	3.498.436	2.577.018	921.418	3.180.542
			20	03		Hrana	3.720.000	3.525.000	3.720.000	3.525.000	1.577.560	1.577.560	1.413.969	163.591	1.280.234
			20	03	01	Hrana pentru oameni	3.720.000	3.525.000	3.720.000	3.525.000	1.577.560	1.577.560	1.413.969	163.591	1.280.234
			20	04		Medicamente si materiale sanitare	12.000	11.000	12.000	11.000					1.183
			20	04	01	Medicamente	5.000	5.000	5.000	5.000					839
			20	04	02	Materiale sanitare	1.000	1.000	1.000	1.000					303
			20	04	04	Dezinfectanti	6.000	5.000	6.000	5.000					41
			20	05		Bunuri de natura obiectelor de inventar	6.564.000	6.224.000	6.564.000	6.224.000	1.876.529	1.876.529	1.626.131	250.398	1.581.029
			20	05	01	Uniforme si echipament	201.000	201.000	201.000	201.000	47.580	47.580	40.303	7.277	2.836
			20	05	03	Lenjerie si accesorii de pat	366.000	366.000	366.000	366.000	19.600	19.600	19.600		30.170
			20	05	30	Alte obiecte de inventar	5.997.000	5.657.000	5.997.000	5.657.000	1.809.349	1.809.349	1.566.228	243.121	1.548.023
			20	06		Deplasari, detasari, transferari	97.000	86.000	97.000	86.000	32.811	32.811	25.759	7.052	25.381
			20	06	01	Deplasari interne, detasari, transferari	97.000	86.000	97.000	86.000	32.811	32.811	25.759	7.052	25.381
			20	09		Materiale de laborator	35.000	35.000	35.000	35.000					
			20	11		Carti, publicatii si materiale documentare	168.000	163.000	168.000	163.000	1.658	1.658	1.493	165	1.493
			20	13		Pregatire profesionala	1.139.000	1.087.000	1.139.000	1.087.000	179.588	179.588	179.172	416	164.269
			20	14		Protectia muncii	115.000	115.000	115.000	115.000					
			20	30		Alte cheltuieli	378.000	350.000	378.000	350.000	186.283	186.283	170.976	15.307	160.911

Capi- tol	Sub- capi- tol	Pa- ra- graf	Gru- pa / Titlu	Ar- ti- col	Ali- ne- at	Denumire indicator	Credite de angajament		Credite bugetare		Angajamente bugetare	Angajamente legale	Plati efectuate	Angajamente legale de platit	Cheltuieli efective
							aprobate la finele perioadei de raportare	trimestriale cumulate	aprobate la finele perioadei de raportare	trimestriale cumulate					
A						B	1	2	3	4	5	6	7	8=6-7	9
			20	30	03	Prime de asigurare non-viata	8.000	8.000	8.000	8.000					
			20	30	04	Chirii	185.000	165.000	185.000	165.000	129.849	129.849	121.953	7.896	125.107
			20	30	30	Alte cheltuieli cu bunuri si servicii	185.000	177.000	185.000	177.000	56.434	56.434	49.023	7.411	35.804
			55			TITLUL VII ALTE TRANSFERURI	32.707.000	25.930.000	32.707.000	25.930.000	25.930.000	25.930.000	21.728.295	4.201.705	21.728.295
			55	01		A. Transferuri interne	32.707.000	25.930.000	32.707.000	25.930.000	25.930.000	25.930.000	21.728.295	4.201.705	21.728.295
			55	01	63	Finantarea invatamantului particular sau confesional acreditat	32.707.000	25.930.000	32.707.000	25.930.000	25.930.000	25.930.000	21.728.295	4.201.705	21.728.295
			57			TITLUL VIII ASISTENTA SOCIALA	13.709.000	11.548.000	13.709.000	11.548.000	9.810.542	9.810.542	7.633.918	2.176.624	7.610.121
			57	02		Ajutoare sociale	13.709.000	11.548.000	13.709.000	11.548.000	9.810.542	9.810.542	7.633.918	2.176.624	7.610.121
			57	02	01	Ajutoare sociale in numerar	5.915.000	5.039.000	5.915.000	5.039.000	3.125.254	3.125.254	3.120.907	4.347	3.091.291
			57	02	02	Ajutoare sociale in natura	5.491.000	4.710.000	5.491.000	4.710.000	5.470.870	5.470.870	3.298.593	2.172.277	3.304.412
			57	02	03	Tichiete de cresa si tichete sociale pentru gradinita	16.000	12.000	16.000	12.000					
			57	02	05	Suport alimentar	2.287.000	1.787.000	2.287.000	1.787.000	1.214.418	1.214.418	1.214.418		1.214.418
			59			TITLUL XI ALTE CHELTUIELI	34.285.000	29.567.000	34.285.000	29.567.000	18.325.235	18.325.235	18.278.626	46.609	18.132.596
			59	01		Burse	34.285.000	29.567.000	34.285.000	29.567.000	18.325.235	18.325.235	18.278.626	46.609	18.120.116
			59	17		Despagubiri civile									12.480
			84			PLATI EFECTUATE IN ANII PRECEDENTI SI RECUPERATE IN ANUL CURENT			-5.000	-5.000	-6.425	-6.425	-6.425		
			85			Titlul XXI PLATI EFECTUATE IN ANII PRECEDENTI SI RECUPERATE IN ANUL CURENT			-5.000	-5.000	-6.425	-6.425	-6.425		
			85	01		Plati efectuate in anii precedenti si recuperate in anul curent			-5.000	-5.000	-6.425	-6.425	-6.425		
			85	01	01	Plati efectuate in anii precedenti si recuperate in anul curent (SF)			-5.000	-5.000	-6.425	-6.425	-6.425		

Capi- tol	Sub- capi- tol	Pa- ra- graf	Gru- pa / Titlu	Ar- ti- col	Ali- ne- at	Denumire indicator	Credite de angajament		Credite bugetare		Angajamente bugetare	Angajamente legale	Plati efectuate	Angajamente legale de platit	Cheltuieli efective
							aprobate la finele perioadei de raportare	trimestriale cumulate	aprobate la finele perioadei de raportare	trimestriale cumulate					
A						B	1	2	3	4	5	6	7	8=6-7	9
6702						CULTURA, RECREERE SI RELIGIE	121.264.000	89.706.000	121.264.000	89.706.000	87.106.496	87.106.496	79.422.275	7.684.221	79.672.736
	01					CHELTUIELI CURENTE	115.564.000	84.606.000	115.564.000	84.606.000	81.962.139	81.962.139	75.941.889	6.020.250	79.672.736
	10					TITLUL I CHELTUIELI DE PERSONAL	21.512.000	15.785.000	21.512.000	15.785.000	21.512.000	21.512.000	15.514.611	5.997.389	16.000.289
	10	01				Cheltuieli salariale in bani	20.671.000	15.069.000	20.671.000	15.069.000	20.671.000	20.671.000	14.824.361	5.846.639	15.299.377
	10	01	01			Salarii de baza	19.216.000	13.983.000	19.216.000	13.983.000	19.216.000	19.216.000	13.784.117	5.431.883	14.241.028
	10	01	17			Indemnizatii de hrana	940.000	705.000	940.000	705.000	940.000	940.000	698.888	241.112	696.455
	10	01	30			Alte drepturi salariale in bani	515.000	381.000	515.000	381.000	515.000	515.000	341.356	173.644	361.894
	10	02				Cheltuieli salariale in natura	377.000	377.000	377.000	377.000	377.000	377.000	360.088	16.912	360.088
	10	02	06			Vouchere de vacanta	377.000	377.000	377.000	377.000	377.000	377.000	360.088	16.912	360.088
	10	03				Contributii	464.000	339.000	464.000	339.000	464.000	464.000	330.162	133.838	340.824
	10	03	07			Contributia asiguratorie pentru munca	464.000	339.000	464.000	339.000	464.000	464.000	330.162	133.838	340.824
	20					TITLUL II BUNURI SI SERVICII	86.672.000	62.331.000	86.672.000	62.331.000	55.289.805	55.289.805	55.287.644	2.161	58.132.813
	20	01				Bunuri si servicii	79.194.000	57.133.000	79.194.000	57.133.000	51.138.386	51.138.386	51.136.225	2.161	53.698.397
	20	01	03			Incalzit, iluminat si forta motrica	2.700.000	2.200.000	2.700.000	2.200.000	1.714.879	1.714.879	1.714.879		1.766.062
	20	01	04			Apa, canal si salubritate	4.996.000	4.100.000	4.996.000	4.100.000	3.729.487	3.729.487	3.729.487		3.729.487
	20	01	05			Carburanti si lubrifianti	4.200.000	3.100.000	4.200.000	3.100.000	2.256.099	2.256.099	2.256.099		2.251.922
	20	01	06			Piese de schimb	800.000	550.000	800.000	550.000	436.805	436.805	436.805		592.243
	20	01	08			Posta, telecomunicatii, radio, tv, internet	60.000	45.000	60.000	45.000	42.944	42.944	42.944		42.944
	20	01	09			Materiale si prestari de servicii cu caracter functional	4.742.000	4.242.000	4.742.000	4.242.000	3.344.654	3.344.654	3.342.493	2.161	3.071.634
	20	01	30			Alte bunuri si servicii pentru intretinere si functionare	61.696.000	42.896.000	61.696.000	42.896.000	39.613.518	39.613.518	39.613.518		42.244.105
	20	02				Reparatii curente	400.000	250.000	400.000	250.000	148.874	148.874	148.874		166.261
	20	05				Bunuri de natura obiectelor de inventar	2.000.000	1.250.000	2.000.000	1.250.000	956.479	956.479	956.479		1.232.471
	20	05	30			Alte obiecte de inventar	2.000.000	1.250.000	2.000.000	1.250.000	956.479	956.479	956.479		1.232.471

Capi- tol	Sub- capi- tol	Pa- ra- graf	Gru- pa / Titlu	Ar- ti- col	Ali- ne- at	Denumire indicator	Credite de angajament		Credite bugetare		Angajamente bugetare	Angajamente legale	Plati efectuate	Angajamente legale de platit	Cheltuieli efective
							aprobate la finele perioadei de raportare	trimestriale cumulate	aprobate la finele perioadei de raportare	trimestriale cumulate					
A						B	1	2	3	4	5	6	7	8=6-7	9
			20	13		Pregatire profesionala	25.000	25.000	25.000	25.000	4.200	4.200	4.200		4.200
			20	14		Protectia muncii	2.010.000	1.510.000	2.010.000	1.510.000	1.147.587	1.147.587	1.147.587		1.162.593
			20	30		Alte cheltuieli	3.043.000	2.163.000	3.043.000	2.163.000	1.894.279	1.894.279	1.894.279		1.868.891
			20	30	03	Prime de asigurare non-viata	550.000	470.000	550.000	470.000	305.879	305.879	305.879		305.879
			20	30	30	Alte cheltuieli cu bunuri si servicii	2.493.000	1.693.000	2.493.000	1.693.000	1.588.400	1.588.400	1.588.400		1.563.012
			51			TITLUL VI TRANSFERURI INTRE UNITATI ALE ADMINISTRATIEI PUBLICE	4.930.000	4.140.000	4.930.000	4.140.000	3.110.355	3.110.355	3.089.655	20.700	3.089.655
			51	01		Transferuri curente	4.930.000	4.140.000	4.930.000	4.140.000	3.110.355	3.110.355	3.089.655	20.700	3.089.655
			51	01	01	Transferuri catre institutiile publice	4.930.000	4.140.000	4.930.000	4.140.000	3.110.355	3.110.355	3.089.655	20.700	3.089.655
			59			TITLUL XI ALTE CHELTUIELI	2.450.000	2.350.000	2.450.000	2.350.000	2.049.979	2.049.979	2.049.979		2.449.979
			59	12		Sustinerea cultelor	2.000.000	2.000.000	2.000.000	2.000.000	1.730.000	1.730.000	1.730.000		2.130.000
			59	40		Sume aferente persoanelor cu handicap neincadrate	450.000	350.000	450.000	350.000	319.979	319.979	319.979		319.979
			79			OPERATIUNI FINANCIARE	5.700.000	5.100.000	5.700.000	5.100.000	5.700.000	5.700.000	4.036.029	1.663.971	
			81			TITLUL XIX RAMBURSARI DE CREDITE	5.700.000	5.100.000	5.700.000	5.100.000	5.700.000	5.700.000	4.036.029	1.663.971	
			81	02		Rambursari de credite interne	5.700.000	5.100.000	5.700.000	5.100.000	5.700.000	5.700.000	4.036.029	1.663.971	
			81	02	01	Rambursari de credite interne garantate	5.700.000	5.100.000	5.700.000	5.100.000	5.700.000	5.700.000	4.036.029	1.663.971	
			84			PLATI EFECTUATE IN ANII PRECEDENTI SI RECUPERATE IN ANUL CURENT					-555.643	-555.643	-555.643		
			85			Titlul XXI PLATI EFECTUATE IN ANII PRECEDENTI SI RECUPERATE IN ANUL CURENT					-555.643	-555.643	-555.643		
			85	01		Plati efectuate in anii precedenti si recuperate in anul curent					-555.643	-555.643	-555.643		
			85	01	01	Plati efectuate in anii precedenti si recuperate in anul curent (SF)					-555.643	-555.643	-555.643		

Capi- tol	Sub- capi- tol	Pa- ra- graf	Gru- pa / Titlu	Ar- ti- col	Ali- ne- at	Denumire indicator	Credite de angajament		Credite bugetare		Angajamente bugetare	Angajamente legale	Plati efectuate	Angajamente legale de platit	Cheltuieli efective
							aprobate la finele perioadei de raportare	trimestriale cumulate	aprobate la finele perioadei de raportare	trimestriale cumulate					
A						B	1	2	3	4	5	6	7	8=6-7	9
6802						ASIGURARI SI ASISTENTA SOCIALA	307.959.000	253.462.000	306.680.000	252.183.000	297.269.588	297.269.588	217.728.852	79.540.736	258.945.536
	01					CHELTUIELI CURENTE	307.959.000	253.462.000	307.959.000	253.462.000	297.813.000	297.813.000	218.272.264	79.540.736	258.945.536
	10					TITLUL I CHELTUIELI DE PERSONAL	145.627.000	119.852.000	145.627.000	119.852.000	141.900.000	141.900.000	104.061.093	37.838.907	105.324.087
	10	01				Cheltuieli salariale in bani	140.004.000	114.868.000	140.004.000	114.868.000	136.371.000	136.371.000	99.743.426	36.627.574	100.963.808
	10	01	01			Salarii de baza	116.913.000	94.998.000	116.913.000	94.998.000	113.933.000	113.933.000	84.862.646	29.070.354	85.436.234
	10	01	05			Sporuri pentru conditii de munca	16.517.000	14.452.000	16.517.000	14.452.000	16.014.000	16.014.000	10.270.173	5.743.827	10.995.931
	10	01	06			Alte sporuri	90.000	62.000	90.000	62.000	62.000	62.000	57.511	4.489	51.517
	10	01	17			Indemnizatii de hrana	6.484.000	5.356.000	6.484.000	5.356.000	6.362.000	6.362.000	4.553.096	1.808.904	4.480.126
	10	02				Cheltuieli salariale in natura	2.464.000	2.450.000	2.464.000	2.450.000	2.450.000	2.450.000	2.106.561	343.439	2.106.561
	10	02	06			Vouchere de vacanta	2.464.000	2.450.000	2.464.000	2.450.000	2.450.000	2.450.000	2.106.561	343.439	2.106.561
	10	03				Contributii	3.159.000	2.534.000	3.159.000	2.534.000	3.079.000	3.079.000	2.211.106	867.894	2.253.718
	10	03	07			Contributia asiguratorie pentru munca	3.159.000	2.534.000	3.159.000	2.534.000	3.079.000	3.079.000	2.211.106	867.894	2.253.718
	20					TITLUL II BUNURI SI SERVICII	52.687.000	45.536.000	52.687.000	45.536.000	46.268.000	46.268.000	35.973.384	10.294.616	75.400.486
	20	01				Bunuri si servicii	31.837.000	26.406.000	31.837.000	26.406.000	27.138.000	27.138.000	22.458.821	4.679.179	50.015.623
	20	01	01			Furnituri de birou	550.000	523.000	550.000	523.000	550.000	550.000	297.594	252.406	245.032
	20	01	02			Materiale pentru curatenie	822.000	720.000	822.000	720.000	720.000	720.000	529.045	190.955	1.010.717
	20	01	03			Incalzit, iluminat si forta motrica	4.540.000	3.980.000	4.540.000	3.980.000	4.540.000	4.540.000	2.812.477	1.727.523	2.813.020
	20	01	04			Apa, canal si salubritate	890.000	745.000	890.000	745.000	890.000	890.000	582.061	307.939	582.061
	20	01	05			Carburanti si lubrifianti	245.000	220.000	245.000	220.000	220.000	220.000	146.445	73.555	145.745
	20	01	07			Transport	200.000	180.000	200.000	180.000	180.000	180.000	102.587	77.413	103.294
	20	01	08			Posta, telecomunicatii, radio, tv, internet	400.000	350.000	400.000	350.000	350.000	350.000	229.228	120.772	229.228
	20	01	09			Materiale si prestari de servicii cu caracter functional	3.127.000	2.904.000	3.127.000	2.904.000	2.904.000	2.904.000	2.211.027	692.973	2.244.878
	20	01	30			Alte bunuri si servicii pentru intretinere si functionare	21.063.000	16.784.000	21.063.000	16.784.000	16.784.000	16.784.000	15.548.357	1.235.643	42.641.648


Capi- tol	Sub- capi- tol	Pa- ra- graf	Gru- pa / Titlu	Ar- ti- col	Ali- ne- at	Denumire indicator	Credite de angajament		Credite bugetare		Angajamente bugetare	Angajamente legale	Plati efectuate	Angajamente legale de platit	Cheltuieli efective
							aprobate la finele perioadei de raportare	trimestriale cumulate	aprobate la finele perioadei de raportare	trimestriale cumulate					
A						B	1	2	3	4	5	6	7	8=6-7	9
						recuperate in anul curent			-1.279.000	-1.279.000	-543.412	-543.412	-543.412		
			85	01	01	Plati efectuate in anii precedenti si									
						recuperate in anul curent (SF)			-1.279.000	-1.279.000	-543.412	-543.412	-543.412		
7000	02					Partea IV-a SERVICII SI DEZVOLTARE PUBLICA, LOCUINTE, MEDIU SI APE	229.436.000	183.274.000	228.972.000	182.810.000	192.278.813	192.278.813	156.548.560	35.730.253	108.271.256
7002						LOCUINTE, SERVICII SI DEZVOLTARE PUBLICA	97.457.000	67.736.000	97.457.000	67.736.000	94.064.504	94.064.504	59.285.412	34.779.092	18.008.506
				01		CHELTUIELI CURENTE	20.457.000	15.836.000	20.457.000	15.836.000	17.064.516	17.064.516	14.085.728	2.978.788	14.399.037
				10		TITLUL I CHELTUIELI DE PERSONAL	11.472.000	8.555.000	11.472.000	8.555.000	11.472.000	11.472.000	8.500.269	2.971.731	8.688.082
				10	01	Cheltuieli salariale in bani	11.081.000	8.233.000	11.081.000	8.233.000	11.081.000	11.081.000	8.192.602	2.888.398	8.376.325
				10	01	01 Salarii de baza	10.558.000	7.845.000	10.558.000	7.845.000	10.558.000	10.558.000	7.824.419	2.733.581	8.010.275
				10	01	17 Indemnizatii de hrana	353.000	263.000	353.000	263.000	353.000	353.000	254.328	98.672	253.328
				10	01	30 Alte drepturi salariale in bani	170.000	125.000	170.000	125.000	170.000	170.000	113.855	56.145	112.722
				10	02	Cheltuieli salariale in natura	133.000	133.000	133.000	133.000	133.000	133.000	124.339	8.661	124.339
				10	02	06 Vouchere de vacanta	133.000	133.000	133.000	133.000	133.000	133.000	124.339	8.661	124.339
				10	03	Contributii	258.000	189.000	258.000	189.000	258.000	258.000	183.328	74.672	187.418
				10	03	07 Contributia asiguratorie pentru munca	258.000	189.000	258.000	189.000	258.000	258.000	183.328	74.672	187.418
				20		TITLUL II BUNURI SI SERVICII	7.175.000	5.471.000	7.175.000	5.471.000	3.782.516	3.782.516	3.775.459	7.057	3.900.955
				20	01	Bunuri si servicii	2.240.000	1.746.000	2.240.000	1.746.000	1.300.457	1.300.457	1.293.400	7.057	1.276.488
				20	01	01 Furnituri de birou	140.000	110.000	140.000	110.000	107.863	107.863	107.850	13	104.765
				20	01	02 Materiale pentru curatenie	160.000	120.000	160.000	120.000	116.284	116.284	109.302	6.982	87.366
				20	01	03 Incalzit, iluminat si forta motrica	300.000	240.000	300.000	240.000	167.079	167.079	167.079		171.254
				20	01	04 Apa, canal si salubritate	10.000	6.000	10.000	6.000	3.428	3.428	3.428		3.428
				20	01	08 Posta, telecomunicatii, radio, tv, internet	260.000	220.000	260.000	220.000	158.548	158.548	158.548		162.643
				20	01	09 Materiale si prestari de servicii cu caracter functional	220.000	150.000	220.000	150.000	69.677	69.677	69.615	62	69.454

Capi- tol	Sub- capi- tol	Pa- ra- graf	Gru- pa / Titlu	Ar- ti- col	Ali- ne- at	Denumire indicator	Credite de angajament		Credite bugetare		Angajamente bugetare	Angajamente legale	Plati efectuate	Angajamente legale de platit	Cheltuieli efective
							aprobat la finele perioadei de raportare	trimestriale cumulate	aprobat la finele perioadei de raportare	trimestriale cumulate					
A						B	1	2	3	4	5	6	7	8=6-7	9
			20	01	30	Alte bunuri si servicii pentru intretinere si functionare	1.150.000	900.000	1.150.000	900.000	677.578	677.578	677.578		677.578
			20	05		Bunuri de natura obiectelor de inventar	300.000	210.000	300.000	210.000	144.155	144.155	144.155		277.333
			20	05	30	Alte obiecte de inventar	300.000	210.000	300.000	210.000	144.155	144.155	144.155		277.333
			20	06		Deplasari, detasari, transferari	80.000	80.000	80.000	80.000	12.429	12.429	12.429		12.404
			20	06	01	Deplasari interne, detasari, transferari	20.000	20.000	20.000	20.000	1.129	1.129	1.129		1.129
			20	06	02	Deplasari in strainatate	60.000	60.000	60.000	60.000	11.300	11.300	11.300		11.275
			20	12		Consultanta si expertiza	500.000	375.000	500.000	375.000	267.554	267.554	267.554		263.554
			20	13		Pregatire profesionala	25.000	25.000	25.000	25.000					
			20	14		Protectia muncii	530.000	435.000	530.000	435.000	347.970	347.970	347.970		346.373
			20	30		Alte cheltuieli	3.500.000	2.600.000	3.500.000	2.600.000	1.709.951	1.709.951	1.709.951		1.724.803
			20	30	30	Alte cheltuieli cu bunuri si servicii	3.500.000	2.600.000	3.500.000	2.600.000	1.709.951	1.709.951	1.709.951		1.724.803
			51			TITLUL VI TRANSFERURI INTRE UNITATI ALE ADMINISTRATIEI PUBLICE	1.810.000	1.810.000	1.810.000	1.810.000	1.810.000	1.810.000	1.810.000		1.810.000
			51	01		Transferuri curente	1.810.000	1.810.000	1.810.000	1.810.000	1.810.000	1.810.000	1.810.000		1.810.000
			51	01	01	Transferuri catre institutiile publice	1.810.000	1.810.000	1.810.000	1.810.000	1.810.000	1.810.000	1.810.000		1.810.000
			79			OPERATIUNI FINANCIARE	77.000.000	51.900.000	77.000.000	51.900.000	77.000.000	77.000.000	45.199.696	31.800.304	3.609.469
			81			TITLUL XIX RAMBURSARI DE CREDITE	77.000.000	51.900.000	77.000.000	51.900.000	77.000.000	77.000.000	45.199.696	31.800.304	3.609.469
			81	01		Rambursari de credite externe	40.000.000	26.000.000	40.000.000	26.000.000	40.000.000	40.000.000	19.499.696	20.500.304	3.609.469
			81	01	01	Rambursari de credite externe contractate de ordonatorii de credite	40.000.000	26.000.000	40.000.000	26.000.000	40.000.000	40.000.000	19.499.696	20.500.304	
			81	01	06	Diferente de curs aferente datoriei publice externe									3.609.469
			81	02		Rambursari de credite interne	37.000.000	25.900.000	37.000.000	25.900.000	37.000.000	37.000.000	25.700.000	11.300.000	
			81	02	05	Rambursari de credite aferente datoriei publice interne locale	37.000.000	25.900.000	37.000.000	25.900.000	37.000.000	37.000.000	25.700.000	11.300.000	

Capi- tol	Sub- capi- tol	Pa- ra- graf	Gru- pa / Titlu	Ar- ti- col	Ali- ne- at	Denumire indicator	Credite de angajament		Credite bugetare		Angajamente bugetare	Angajamente legale	Plati efectuate	Angajamente legale de platit	Cheltuieli efective
							aprobat la finele perioadei de raportare	trimestriale cumulate	aprobat la finele perioadei de raportare	trimestriale cumulate					
A						B	1	2	3	4	5	6	7	8=6-7	9
						RECUPERATE IN ANUL CURENT			-464.000	-464.000	-463.462	-463.462	-463.462		
			85			Titlul XXI PLATI EFECTUATE IN ANII PRECEDENTI SI RECUPERATE IN ANUL CURENT			-464.000	-464.000	-463.462	-463.462	-463.462		
			85	01		Plati efectuate in anii precedenti si recuperate in anul curent			-464.000	-464.000	-463.462	-463.462	-463.462		
			85	01	01	Plati efectuate in anii precedenti si recuperate in anul curent (SF)			-464.000	-464.000	-463.462	-463.462	-463.462		
8000	02					Partea V-a ACTIUNI ECONOMICE	17.434.000	12.071.000	17.434.000	12.071.000	8.916.836	8.916.836	8.338.215	578.621	8.970.738
8402						TRANSPORTURI	17.434.000	12.071.000	17.434.000	12.071.000	8.916.836	8.916.836	8.338.215	578.621	8.970.738
			01			CHELTUIELI CURENTE	17.434.000	12.071.000	17.434.000	12.071.000	8.920.463	8.920.463	8.341.842	578.621	8.970.738
			10			TITLUL I CHELTUIELI DE PERSONAL	2.124.000	1.576.000	2.124.000	1.576.000	2.124.000	2.124.000	1.545.681	578.319	1.573.780
			10	01		Cheltuieli salariale in bani	2.046.000	1.509.000	2.046.000	1.509.000	2.046.000	2.046.000	1.481.714	564.286	1.509.361
			10	01	01	Salarii de baza	1.883.000	1.398.000	1.883.000	1.398.000	1.883.000	1.883.000	1.380.963	502.037	1.405.484
			10	01	17	Indemnizatii de hrana	87.000	64.000	87.000	64.000	87.000	87.000	59.858	27.142	59.895
			10	01	30	Alte drepturi salariale in bani	76.000	47.000	76.000	47.000	76.000	76.000	40.893	35.107	43.982
			10	02		Cheltuieli salariale in natura	34.000	34.000	34.000	34.000	34.000	34.000	31.900	2.100	31.900
			10	02	06	Vouchere de vacanta	34.000	34.000	34.000	34.000	34.000	34.000	31.900	2.100	31.900
			10	03		Contributii	44.000	33.000	44.000	33.000	44.000	44.000	32.067	11.933	32.519
			10	03	07	Contributia asiguratorie pentru munca	44.000	33.000	44.000	33.000	44.000	44.000	32.067	11.933	32.519
			20			TITLUL II BUNURI SI SERVICII	15.310.000	10.495.000	15.310.000	10.495.000	6.796.463	6.796.463	6.796.161	302	7.396.958
			20	01		Bunuri si servicii	13.390.000	9.010.000	13.390.000	9.010.000	6.278.008	6.278.008	6.277.706	302	5.992.175
			20	01	03	Incalzit, iluminat si forta motrica	280.000	230.000	280.000	230.000	163.711	163.711	163.711		163.711
			20	01	05	Carburanti si lubrifianti	710.000	530.000	710.000	530.000	218.992	218.992	218.992		315.858
			20	01	09	Materiale si prestari de servicii cu caracter functional	3.000.000	2.550.000	3.000.000	2.550.000	1.617.855	1.617.855	1.617.553	302	1.160.519

Capi- tol	Sub- capi- tol	Pa- ra- graf	Gru- pa / Titlu	Ar- ti- col	Ali- ne- at	Denumire indicator	Credite de angajament		Credite bugetare		Angajamente bugetare	Angajamente legale	Plati efectuate	Angajamente legale de platit	Cheltuieli efective
							aprobat la finele perioadei de raportare	trimestriale cumulate	aprobat la finele perioadei de raportare	trimestriale cumulate					
A						B	1	2	3	4	5	6	7	8=6-7	9
			20	01	30	Alte bunuri si servicii pentru intretinere si functionare	9.400.000	5.700.000	9.400.000	5.700.000	4.277.450	4.277.450	4.277.450		4.352.087
			20	02		Reparatii curente	590.000	590.000	590.000	590.000					
			20	05		Bunuri de natura obiectelor de inventar	120.000	75.000	120.000	75.000	32.135	32.135	32.135		928.005
			20	05	30	Alte obiecte de inventar	120.000	75.000	120.000	75.000	32.135	32.135	32.135		928.005
			20	14		Protectia muncii	210.000	170.000	210.000	170.000	101.824	101.824	101.824		92.671
			20	30		Alte cheltuieli	1.000.000	650.000	1.000.000	650.000	384.496	384.496	384.496		384.107
			20	30	30	Alte cheltuieli cu bunuri si servicii	1.000.000	650.000	1.000.000	650.000	384.496	384.496	384.496		384.107
			84			TITLUL XV PLATI EFECTUATE IN ANII PRECEDENTI SI RECUPERATE IN ANUL CURENT					-3.627	-3.627	-3.627		
			85			Titlul XXI PLATI EFECTUATE IN ANII PRECEDENTI SI RECUPERATE IN ANUL CURENT					-3.627	-3.627	-3.627		
			85	01		Plati efectuate in anii precedenti si recuperate in anul curent					-3.627	-3.627	-3.627		
			85	01	01	Plati efectuate in anii precedenti si recuperate in anul curent (SF)					-3.627	-3.627	-3.627		
9902	96					excedent/deficit sect funct				124.179.420			428.109.170		

Conducatorul institutiei,

Conducatorul compartimentului
financiar-contabil

MUNICIPIUL BUCURESTI

CONTUL DE EXECUTIE AL BUGETULUI LOCAL - CHELTUIELI
SECTIUNEA DE DEZVOLTARE
30.09.2023

Pag. 1 - lei-

Capi- tol	Sub- capi- tol	Pa- ra- graf	Gru- pa / Titlu	Ar- ti- col	Ali- ne- at	Denumire indicator	Credite de angajament		Credite bugetare		Angajamente bugetare	Angajamente legale	Plati efectuate	Angajamente legale de platit	Cheltuieli efective
							aprobat la finele perioadei de raportare	trimestriale cumulate	aprobat la finele perioadei de raportare	trimestriale cumulate					
A						B	1	2	3	4	5	6	7	8=6-7	9
5002						TOTAL CHELTUIELI	2.477.514.470	2.370.599.470	992.456.920	816.234.470	470.051.279	803.750.579	259.975.968	543.774.611	63.455.639
			01			CHELTUIELI CURENTE	361.817.620	305.422.620	361.817.620	305.422.620	185.211.267	157.495.919	67.736.192	89.759.727	35.884.197
			51			TITLUL VI TRANSFERURI INTRE UNITATI ALE ADMINISTRATIEI PUBLICE	109.996.000	54.352.000	109.996.000	54.352.000	31.232.488	31.232.488	27.232.488	4.000.000	27.232.488
			51	02		Transferuri de capital	109.996.000	54.352.000	109.996.000	54.352.000	31.232.488	31.232.488	27.232.488	4.000.000	27.232.488
			51	02	29	Alte transferuri de capital catre instituti publice	109.996.000	54.352.000	109.996.000	54.352.000	31.232.488	31.232.488	27.232.488	4.000.000	27.232.488
			55			TITLUL VII ALTE TRANSFERURI	397.550	397.550	397.550	397.550	397.546	397.546	397.546		397.546
			55	01		A. Transferuri interne	397.550	397.550	397.550	397.550	397.546	397.546	397.546		397.546
			55	01	42	Transferuri din bugetul local catre asociatiile de dezvoltare intercomuni- tare	397.550	397.550	397.550	397.550	397.546	397.546	397.546		397.546
			58			TITLUL X PROIECTE CU FINANTARE DIN FONDURI EXTERNE NERAMBURSABILE CADRULUI FINANCIAR 2014-2020	251.424.070	250.673.070	251.424.070	250.673.070	153.581.233	125.865.885	40.106.158	85.759.727	8.254.163
			58	01		Programe din Fondul European de Dezvoltare Regionala (FEDR)	108.331.800	108.331.800	108.331.800	108.331.800	43.719.240	43.719.240	36.250.373	7.468.867	5.240.792
			58	01	01	Finantarea nationala	10.563.200	10.563.200	10.563.200	10.563.200	5.461.834	5.461.834	5.366.596	95.238	734
			58	01	02	Finantarea externa nerambursabila	46.129.600	46.129.600	46.129.600	46.129.600	23.347.356	23.347.356	21.371.537	1.975.819	5.240.058
			58	01	03	Cheltuieli neeligibile	51.639.000	51.639.000	51.639.000	51.639.000	14.910.050	14.910.050	9.512.240	5.397.810	
			58	02		Programe din Fondul Social European (FSE)	9.702.200	9.274.200	9.702.200	9.274.200	7.414.311	7.430.614	3.379.043	4.051.571	2.535.990
			58	02	01	Finantarea nationala	1.862.800	1.789.800	1.862.800	1.789.800	1.396.835	1.400.095	627.222	772.873	358.899
			58	02	02	Finantarea externa nerambursabila	7.839.400	7.484.400	7.839.400	7.484.400	6.017.476	6.030.519	2.751.821	3.278.698	2.177.091
			58	03		Programe din Fondul de Coeziune(FC)	131.433.000	131.433.000	131.433.000	131.433.000	102.276.095	74.560.259	327.724	74.232.535	320.639
			58	03	01	Finantarea nationala	13.308.000	13.308.000	13.308.000	13.308.000	12.254.497	5.177.775	39.325	5.138.450	38.705
			58	03	02	Finantarea externa nerambursabila	75.405.000	75.405.000	75.405.000	75.405.000	69.442.162	53.495.301	222.855	53.272.446	219.332

Capi- tol	Sub- capi- tol	Pa- ra- graf	Gru- pa / Titlu	Ar- ti- col	Ali- ne- at	Denumire indicator	Credite de angajament		Credite bugetare		Angajamente bugetare	Angajamente legale	Plati efectuate	Angajamente legale de platit	Cheltuieli efective
							aprobate la finele perioadei de raportare	trimestriale cumulate	aprobate la finele perioadei de raportare	trimestriale cumulate					
A						B	1	2	3	4	5	6	7	8=6-7	9
			58	03	03	Cheltuieli neeligibile	42.720.000	42.720.000	42.720.000	42.720.000	20.579.436	15.887.183	65.544	15.821.639	62.602
			58	15		Alte programe comunitare finantate in perioada 2014-2020	1.957.070	1.634.070	1.957.070	1.634.070	171.587	155.772	149.018	6.754	156.742
			58	15	01	Finantarea nationala	1.569.270	1.246.270	1.569.270	1.246.270	91.870	88.707	87.357	1.350	97.438
			58	15	02	Finantare externa nerambursabila	387.800	387.800	387.800	387.800	79.717	67.065	61.661	5.404	59.304
			60			Titlul XII PROIECTE CU FINANTARE DIN SUMELE REPREZENTAND ASISTENTA FINANCIARA NERAMBURSABILA AFERENTA PNRR	117.304.000	40.148.000	117.304.000	40.148.000	422.000	422.000	285.449	136.551	25.225
			61			Titlul XIII PROIECTE CU FINANTARE DIN SUMELE AFERENTE COMPONENTEI DE IMPRUMUT A PNRR	222.086.000	216.264.000	222.086.000	216.264.000	98.458.628	98.087.684	15.917.171	82.170.513	
			70			CHELTUIELI DE CAPITAL	2.115.696.850	2.065.176.850	630.667.300	510.839.850	285.188.538	646.603.186	192.588.302	454.014.884	27.571.442
			71			TITLUL XV ACTIVE NEFINANCIARE	2.112.946.450	2.062.426.450	627.916.900	508.089.450	283.438.138	644.852.786	190.837.902	454.014.884	27.571.442
			71	01		Active fixe	1.967.179.450	1.916.659.450	564.623.900	448.796.450	238.409.449	588.779.185	158.296.940	430.482.245	27.543.328
			71	01	01	Constructii	1.785.859.000	1.751.238.000	418.415.450	320.245.000	174.848.272	511.078.151	115.079.959	395.998.192	16.652.428
			71	01	02	Masini, echipamente si mijloace de transport	38.648.000	38.038.000	31.670.000	31.060.000	18.264.189	33.744.605	16.643.532	17.101.073	4.685.912
			71	01	03	Mobilier, aparatura birotica si alte active corporale	10.195.000	10.194.000	10.195.000	10.194.000	6.938.381	6.938.381	2.192.219	4.746.162	4.477.124
			71	01	30	Alte active fixe (inclusiv reparatii capitale)	132.477.450	117.189.450	104.343.450	87.297.450	38.358.607	37.018.048	24.381.230	12.636.818	1.727.864
			71	03		Reparatii capitale aferente activelor fixe	145.767.000	145.767.000	63.293.000	59.293.000	45.028.689	56.073.601	32.540.962	23.532.639	28.114
			72			TITLUL XVI ACTIVE FINANCIARE	2.750.400	2.750.400	2.750.400	2.750.400	1.750.400	1.750.400	1.750.400		
			72	01		Active financiare	2.750.400	2.750.400	2.750.400	2.750.400	1.750.400	1.750.400	1.750.400		

Capi- tol	Sub- capi- tol	Pa- ra- graf	Gru- pa / Titlu	Ar- ti- col	Ali- ne- at	Denumire indicator	Credite de angajament		Credite bugetare		Angajamente bugetare	Angajamente legale	Plati efectuate	Angajamente legale de platit	Cheltuieli efective
							aprobate la finele perioadei de raportare	trimestriale cumulate	aprobate la finele perioadei de raportare	trimestriale cumulate					
A						B	1	2	3	4	5	6	7	8=6-7	9
						perioada 2014-2020	241.070	241.070	241.070	241.070	75.569	75.569	75.569		82.614
			58	15	01	Finantarea nationala	241.070	241.070	241.070	241.070	75.569	75.569	75.569		82.614
			70			CHELTUIELI DE CAPITAL	95.905.000	95.359.000	47.200.000	46.620.000	19.283.704	35.079.470	16.256.082	18.823.388	2.585.614
			71			TITLUL XV ACTIVE NEFINANCIARE	95.905.000	95.359.000	47.200.000	46.620.000	19.283.704	35.079.470	16.256.082	18.823.388	2.585.614
			71	01		Active fixe	95.905.000	95.359.000	47.200.000	46.620.000	19.283.704	35.079.470	16.256.082	18.823.388	2.585.614
			71	01	01	Constructii	46.267.000	46.267.000	9.916.000	9.816.000	1.494.791	1.494.791	1.490.253	4.538	29.855
			71	01	02	Masini, echipamente si mijloace de transport	30.063.000	30.063.000	23.085.000	23.085.000	12.475.284	27.955.700	12.298.658	15.657.042	1.619.317
			71	01	03	Mobilier, aparatura birotica si alte active corporale	1.330.000	1.330.000	1.330.000	1.330.000	45.000	45.000	45.000		124.796
			71	01	30	Alte active fixe (inclusiv reparatii capitale)	18.245.000	17.699.000	12.869.000	12.389.000	5.268.629	5.583.979	2.422.171	3.161.808	811.646
			84			PLATI EFECTUATE IN ANII PRECEDENTI SI RECUPERATE IN ANUL CURENT			-28.000	-28.000	-27.608	-27.608	-27.608		
			85			Titlul XXI PLATI EFECTUATE IN ANII PRECEDENTI SI RECUPERATE IN ANUL CURENT			-28.000	-28.000	-27.608	-27.608	-27.608		
			85	01		Plati efectuate in anii precedenti si recuperate in anul curent			-28.000	-28.000	-27.608	-27.608	-27.608		
			85	01	02	Plati efectuate in anii precedenti si recuperate in anul curent (SD)			-28.000	-28.000	-27.608	-27.608	-27.608		
5402						ALTE SERVICII PUBLICE GENERALE	334.000	334.000	334.000	334.000	268.940	268.940	268.940		268.940
			01			CHELTUIELI CURENTE	334.000	334.000	334.000	334.000	268.940	268.940	268.940		268.940
			51			TITLUL VI TRANSFERURI INTRE UNITATI ALE ADMINISTRATIEI PUBLICE	334.000	334.000	334.000	334.000	268.940	268.940	268.940		268.940
			51	02		Transferuri de capital	334.000	334.000	334.000	334.000	268.940	268.940	268.940		268.940


Capi- tol	Sub- capi- tol	Pa- ra- graf	Gru- pa / Titlu	Ar- ti- col	Ali- ne- at	Denumire indicator	Credite de angajament		Credite bugetare		Angajamente bugetare	Angajamente legale	Plati efectuate	Angajamente legale de platit	Cheltuieli efective
							aprobate la finele perioadei de raportare	trimestriale cumulate	aprobate la finele perioadei de raportare	trimestriale cumulate					
A						B	1	2	3	4	5	6	7	8=6-7	9
			51	02	29	Alte transferuri de capital catre institutii publice	334.000	334.000	334.000	334.000	268.940	268.940	268.940		268.940
6000	02					Partea II-a APARARE, ORDINE PUBLICA SI SIGURANTA NATIONALA	3.438.000	3.438.000	3.438.000	3.438.000	278.582	278.582	278.582		190.326
6002						APARARE	110.000	110.000	110.000	110.000	93.582	93.582	93.582		1.985
			70			CHELTUIELI DE CAPITAL	110.000	110.000	110.000	110.000	93.582	93.582	93.582		1.985
			71			TITLUL XV ACTIVE NEFINANCIARE	110.000	110.000	110.000	110.000	93.582	93.582	93.582		1.985
			71	01		Active fixe	110.000	110.000	110.000	110.000	93.582	93.582	93.582		1.985
			71	01	01	Constructii	105.000	105.000	105.000	105.000	88.655	88.655	88.655		
			71	01	02	Masini, echipamente si mijloace de transport	5.000	5.000	5.000	5.000	4.927	4.927	4.927		1.708
			71	01	30	Alte active fixe (inclusiv reparatii capitale)									277
6102						ORDINE PUBLICA SI SIGURANTA NATIONALA	3.328.000	3.328.000	3.328.000	3.328.000	185.000	185.000	185.000		188.341
			01			CHELTUIELI CURENTE	3.328.000	3.328.000	3.328.000	3.328.000	185.000	185.000	185.000		185.000
			51			TITLUL VI TRANSFERURI INTRE UNITATI ALE ADMINISTRATIEI PUBLICE	3.328.000	3.328.000	3.328.000	3.328.000	185.000	185.000	185.000		185.000
			51	02		Transferuri de capital	3.328.000	3.328.000	3.328.000	3.328.000	185.000	185.000	185.000		185.000
			51	02	29	Alte transferuri de capital catre institutii publice	3.328.000	3.328.000	3.328.000	3.328.000	185.000	185.000	185.000		185.000
			70			CHELTUIELI DE CAPITAL									3.341
			71			TITLUL XV ACTIVE NEFINANCIARE									3.341
			71	01		Active fixe									3.341
			71	01	30	Alte active fixe (inclusiv reparatii capitale)									3.341
6500	02					Partea III-a CHELTUIELI SOCIAL-CULTURALE	465.291.800	427.831.800	240.409.250	190.949.800	105.620.620	243.315.857	70.341.320	172.974.537	30.677.938

Capi- tol	Sub- capi- tol	Pa- ra- graf	Gru- pa / Titlu	Ar- ti- col	Ali- ne- at	Denumire indicator	Credite de angajament		Credite bugetare		Angajamente bugetare	Angajamente legale	Plati efectuate	Angajamente legale de platit	Cheltuieli efective
							aprobat la finele perioadei de raportare	trimestriale cumulate	aprobat la finele perioadei de raportare	trimestriale cumulate					
A						B	1	2	3	4	5	6	7	8=6-7	9
6502						INVATAMANT	175.674.800	175.252.800	85.879.800	77.427.800	32.318.184	58.082.790	20.533.190	37.549.600	8.550.566
			01			CHELTUIELI CURENTE	5.935.800	5.612.800	5.935.800	5.612.800	172.091	172.091	172.091		5.271.464
			58			TITLUL X PROIECTE CU FINANTARE DIN FONDURI EXTERNE NERAMBURSABILE CADRULUI FINANCIAR 2014-2020	5.935.800	5.612.800	5.935.800	5.612.800	172.091	172.091	172.091		5.271.464
			58	01		Programe din Fondul European de Dezvoltare Regionala (FEDR)	4.108.800	4.108.800	4.108.800	4.108.800	128.653	128.653	128.653		5.240.792
			58	01	01	Finantarea nationala	78.200	78.200	78.200	78.200	1.724	1.724	1.724		734
			58	01	02	Finantarea externa nerambursabila	4.030.600	4.030.600	4.030.600	4.030.600	126.929	126.929	126.929		5.240.058
			58	02		Programe din Fondul Social European (FSE)	342.000	342.000	342.000	342.000	29.287	29.287	29.287		30.672
			58	02	01	Finantarea nationala	66.000	66.000	66.000	66.000	12.907	12.907	12.907		13.571
			58	02	02	Finantarea externa nerambursabila	276.000	276.000	276.000	276.000	16.380	16.380	16.380		17.101
			58	15		Alte programe comunitare finantate in perioada 2014-2020	1.485.000	1.162.000	1.485.000	1.162.000	14.151	14.151	14.151		
			58	15	01	Finantarea nationala	1.282.000	959.000	1.282.000	959.000					
			58	15	02	Finantare externa nerambursabila	203.000	203.000	203.000	203.000	14.151	14.151	14.151		
			60			Titlul XII PROIECTE CU FINANTARE DIN SUMELE REPREZENTAND ASISTENTA FINANCIARA NERAMBURSABILA AFERENTA PNRR	110.438.000	33.282.000	110.438.000	33.282.000					
			60	01		Fonduri europene nerambursabile	91.998.000	27.968.000	91.998.000	27.968.000					
			60	02		Finantare publica nationala	960.000		960.000						
			60	03		Sume aferente TVA	17.480.000	5.314.000	17.480.000	5.314.000					
			61			Titlul XIII PROIECTE CU FINANTARE DIN SUMELE AFERENTE COMPONENTEI DE IMPRUMUT A PNRR	67.461.000	61.639.000	67.461.000	61.639.000	59.864.726	59.864.000	5.143.455	54.720.545	

Capi- tol	Sub- capi- tol	Pa- ra- graf	Gru- pa / Titlu	Ar- ti- col	Ali- ne- at	Denumire indicator	Credite de angajament		Credite bugetare		Angajamente bugetare	Angajamente legale	Plati efectuate	Angajamente legale de platit	Cheltuieli efective
							aprobate la finele perioadei de raportare	trimestriale cumulate	aprobate la finele perioadei de raportare	trimestriale cumulate					
A						B	1	2	3	4	5	6	7	8=6-7	9
			61	01		Fonduri din imprumut rambursabil	56.527.000	51.795.000	56.527.000	51.795.000	50.306.494	50.305.883	4.322.231	45.983.652	
			61	02		Finantare publica nationala	190.000		190.000						
			61	03		Sume aferente TVA	10.744.000	9.844.000	10.744.000	9.844.000	9.558.232	9.558.117	821.224	8.736.893	
			70			CHELTUIELI DE CAPITAL	169.739.000	169.640.000	79.944.000	71.815.000	32.146.093	57.910.699	20.361.099	37.549.600	3.279.102
			71			TITLUL XV ACTIVE NEFINANCIARE	169.739.000	169.640.000	79.944.000	71.815.000	32.146.093	57.910.699	20.361.099	37.549.600	3.279.102
			71	01		Active fixe	169.739.000	169.640.000	79.944.000	71.815.000	32.146.093	57.910.699	20.361.099	37.549.600	3.250.988
			71	01	01	Constructii	155.851.000	155.851.000	68.724.000	60.824.000	25.727.154	51.202.203	14.302.193	36.900.010	1.314.182
			71	01	02	Masini, echipamente si mijloace de transport	1.397.000	1.335.000	1.397.000	1.335.000	463.735	463.735	380.120	83.615	323.715
			71	01	03	Mobilier, aparatura birotica si alte active corporale	2.052.000	2.051.000	2.052.000	2.051.000	391.981	391.981	330.563	61.418	1.207.337
			71	01	30	Alte active fixe (inclusiv reparatii capitale)	10.439.000	10.403.000	7.771.000	7.605.000	5.563.223	5.852.780	5.348.223	504.557	405.754
			71	03		Reparatii capitale aferente activelor fixe									28.114
6602						SANATATE	9.898.000	9.548.000	4.993.450	3.224.000	1.387.909	1.389.059	1.210.559	178.500	
			70			CHELTUIELI DE CAPITAL	9.898.000	9.548.000	4.993.450	3.224.000	1.387.909	1.389.059	1.210.559	178.500	
			71			TITLUL XV ACTIVE NEFINANCIARE	9.898.000	9.548.000	4.993.450	3.224.000	1.387.909	1.389.059	1.210.559	178.500	
			71	01		Active fixe	9.898.000	9.548.000	4.993.450	3.224.000	1.387.909	1.389.059	1.210.559	178.500	
			71	01	01	Constructii	6.127.000	6.127.000	3.672.450	2.104.000	1.103.459	1.103.459	1.103.459		
			71	01	30	Alte active fixe (inclusiv reparatii capitale)	3.771.000	3.421.000	1.321.000	1.120.000	284.450	285.600	107.100	178.500	
6702						CULTURA, RECREERE SI RELIGIE	253.766.000	217.506.000	123.583.000	84.773.000	45.961.527	157.891.008	37.371.352	120.519.656	16.473.186
			01			CHELTUIELI CURENTE	5.000	5.000	5.000	5.000	5.000	5.000	5.000	5.000	5.000
			51			TITLUL VI TRANSFERURI INTRE UNITATI ALE ADMINISTRATIEI PUBLICE	5.000	5.000	5.000	5.000	5.000	5.000	5.000		5.000

Capi- tol	Sub- capi- tol	Pa- ra- graf	Gru- pa / Titlu	Ar- ti- col	Ali- ne- at	Denumire indicator	Credite de angajament		Credite bugetare		Angajamente bugetare	Angajamente legale	Plati efectuate	Angajamente legale de platit	Cheltuieli efective
							aprobate la finele perioadei de raportare	trimestriale cumulate	aprobate la finele perioadei de raportare	trimestriale cumulate					
A						B	1	2	3	4	5	6	7	8=6-7	9
						transport	363.000	363.000	363.000	363.000	143.790	143.790	143.790		170.807
			71	01	03	Mobilier, aparatura birotica si alte active corporale	11.000	11.000	11.000	11.000					2.763
			71	01	30	Alte active fixe (inclusiv reparatii capitale)	20.297.000	18.472.000	15.323.000	13.458.000	5.600.326	4.417.042	2.310.776	2.106.266	
			71	03		Reparatii capitale aferente activelor fixe	145.767.000	145.767.000	63.293.000	59.293.000	45.028.689	56.073.601	32.540.962	23.532.639	
8702						ALTE ACTIUNI ECONOMICE	1.750.200	1.750.200	1.750.200	1.750.200	750.200	750.200	750.200		
			70			CHELTUIELI DE CAPITAL	1.750.200	1.750.200	1.750.200	1.750.200	750.200	750.200	750.200		
			72			TITLUL XVI ACTIVE FINANCIARE	1.750.200	1.750.200	1.750.200	1.750.200	750.200	750.200	750.200		
			72	01		Active financiare	1.750.200	1.750.200	1.750.200	1.750.200	750.200	750.200	750.200		
			72	01	01	Participare la capitalul social al societatilor comerciale	1.750.200	1.750.200	1.750.200	1.750.200	750.200	750.200	750.200		
9902	97					excedent/deficit sect dezv			140.313.590	72.817.280			100.271.861		

Conducatorul institutiei,

Conducatorul compartimentului
financiar-contabil

MUNICIPIUL BUCURESTI

CONTUL DE EXECUTIE AL IMPRUMUTURILOR EXTERNE
30.09.2023

Pag. 1 - lei-

Capi- tol	Sub- capi- tol	Pa- ra- graf	Gru- pa / Titlu	Ar- ti- col	Ali- ne- at	Denumire indicator	Credite de angajament		Credite bugetare		Angajamente bugetare	Angajamente legale	Plati efectuate	Angajamente legale de platit	Cheltuieli efective
							aprobate la finele perioadei de raportare	trimestriale cumulate	aprobate la finele perioadei de raportare	trimestriale cumulate					
A						B	1	2	3	4	5	6	7	8=6-7	9
5006						CREDITE EXTERNE	87.612.000	87.612.000	87.612.000	87.612.000	22.157.711	45.828.687	18.759.740	27.068.947	4.706.000
6506						INVATAMANT	85.086.000	85.086.000	85.086.000	85.086.000	22.157.711	45.828.687	18.759.740	27.068.947	4.706.000
	03					Invatamant prescolar si primar	75.240.000	75.240.000	75.240.000	75.240.000	22.157.711	35.982.687	18.759.740	17.222.947	4.706.000
		01				Invatamant prescolar	33.365.000	33.365.000	33.365.000	33.365.000	7.169.060	12.993.331	5.679.595	7.313.736	
		02				Invatamant primar	41.875.000	41.875.000	41.875.000	41.875.000	14.988.651	22.989.356	13.080.145	9.909.211	4.706.000
	04					Invatamant secundar	9.846.000	9.846.000	9.846.000	9.846.000		9.846.000		9.846.000	
		02				Invatamant secundar superior	9.846.000	9.846.000	9.846.000	9.846.000		9.846.000		9.846.000	
7006						LOCUINTE, SERVICII SI DEZVOLTARE PUBLICA	2.526.000	2.526.000	2.526.000	2.526.000					
	03					Locuinte	2.526.000	2.526.000	2.526.000	2.526.000					
		30				Alte cheltuieli in domeniul locuintelor	2.526.000	2.526.000	2.526.000	2.526.000					

MUNICIPIUL BUCURESTI

DETALIEREA CHELTUIELILOR
- imprumuturi externe -
30.09.2023

Pag. 2 - lei-

Capi- tol	Sub- capi- tol	Pa- ra- graf	Gru- pa / Titlu	Ar- ti- col	Ali- ne- at	Denumire indicator	Credite de angajament		Credite bugetare		Angajamente bugetare	Angajamente legale	Plati efectuate	Angajamente legale de platit	Cheltuieli efective
							aprobat la finele perioadei de raportare	trimestriale cumulate	aprobat la finele perioadei de raportare	trimestriale cumulate					
A						B	1	2	3	4	5	6	7	8=6-7	9
5006						CREDITE EXTERNE	87.612.000	87.612.000	87.612.000	87.612.000	22.157.711	45.828.687	18.759.740	27.068.947	4.706.000
			70			CHELTUIELI DE CAPITAL	87.612.000	87.612.000	87.612.000	87.612.000	22.157.711	45.828.687	18.759.740	27.068.947	4.706.000
			71			TITLUL XV ACTIVE NEFINANCIARE	87.612.000	87.612.000	87.612.000	87.612.000	22.157.711	45.828.687	18.759.740	27.068.947	4.706.000
			71	01		Active fixe	87.612.000	87.612.000	87.612.000	87.612.000	22.157.711	45.828.687	18.759.740	27.068.947	4.706.000
			71	01	01	Constructii	87.612.000	87.612.000	87.612.000	87.612.000	22.157.711	45.828.687	18.759.740	27.068.947	4.706.000
6506						INVATAMANT	85.086.000	85.086.000	85.086.000	85.086.000	22.157.711	45.828.687	18.759.740	27.068.947	4.706.000
			70			CHELTUIELI DE CAPITAL	85.086.000	85.086.000	85.086.000	85.086.000	22.157.711	45.828.687	18.759.740	27.068.947	4.706.000
			71			TITLUL XV ACTIVE NEFINANCIARE	85.086.000	85.086.000	85.086.000	85.086.000	22.157.711	45.828.687	18.759.740	27.068.947	4.706.000
			71	01		Active fixe	85.086.000	85.086.000	85.086.000	85.086.000	22.157.711	45.828.687	18.759.740	27.068.947	4.706.000
			71	01	01	Constructii	85.086.000	85.086.000	85.086.000	85.086.000	22.157.711	45.828.687	18.759.740	27.068.947	4.706.000
7006						LOCUINTE, SERVICII SI DEZVOLTARE PUBLICA	2.526.000	2.526.000	2.526.000	2.526.000					
			70			CHELTUIELI DE CAPITAL	2.526.000	2.526.000	2.526.000	2.526.000					
			71			TITLUL XV ACTIVE NEFINANCIARE	2.526.000	2.526.000	2.526.000	2.526.000					
			71	01		Active fixe	2.526.000	2.526.000	2.526.000	2.526.000					
			71	01	01	Constructii	2.526.000	2.526.000	2.526.000	2.526.000					



Conducatorul compartimentului
financiar-contabil

MUNICIPIUL BUCURESTI

CONTUL DE EXECUTIE AL IMPRUMUTURILOR EXTERNE
SECTIUNEA DE DEZVOLTARE
30.09.2023

Pag. 1 - lei-

Capi- tol	Sub- capi- tol	Pa- ra- graf	Gru- pa / Titlu	Ar- ti- col	Ali- ne- at	Denumire indicator	Credite de angajament		Credite bugetare		Angajamente bugetare	Angajamente legale	Plati efectuate	Angajamente legale de platit	Cheltuieli efective
							aprobat la finele perioadei de raportare	trimestriale cumulate	aprobat la finele perioadei de raportare	trimestriale cumulate					
A						B	1	2	3	4	5	6	7	8=6-7	9
5006						CREDITE EXTERNE	87.612.000	87.612.000	87.612.000	87.612.000	22.157.711	45.828.687	18.759.740	27.068.947	4.706.000
6506						INVATAMANT	85.086.000	85.086.000	85.086.000	85.086.000	22.157.711	45.828.687	18.759.740	27.068.947	4.706.000
		70				CHELTUIELI DE CAPITAL	85.086.000	85.086.000	85.086.000	85.086.000	22.157.711	45.828.687	18.759.740	27.068.947	4.706.000
		71				TITLUL XV ACTIVE NEFINANCIARE	85.086.000	85.086.000	85.086.000	85.086.000	22.157.711	45.828.687	18.759.740	27.068.947	4.706.000
		71	01			Active fixe	85.086.000	85.086.000	85.086.000	85.086.000	22.157.711	45.828.687	18.759.740	27.068.947	4.706.000
		71	01	01		Constructii	85.086.000	85.086.000	85.086.000	85.086.000	22.157.711	45.828.687	18.759.740	27.068.947	4.706.000
7006						LOCUINTE, SERVICII SI DEZVOLTARE PUBLICA	2.526.000	2.526.000	2.526.000	2.526.000					
		70				CHELTUIELI DE CAPITAL	2.526.000	2.526.000	2.526.000	2.526.000					
		71				TITLUL XV ACTIVE NEFINANCIARE	2.526.000	2.526.000	2.526.000	2.526.000					
		71	01			Active fixe	2.526.000	2.526.000	2.526.000	2.526.000					
		71	01	01		Constructii	2.526.000	2.526.000	2.526.000	2.526.000					

Conducatorul institutiei,

Conducatorul compartimentului
financiar-contabil

MUNICIPIUL BUCURESTI

CONTUL DE EXECUTIE AL IMPRUMUTURILOR INTERNE
30.09.2023

Pag. 1 - lei-

Capi- tol	Sub- capi- tol	Pa- ra- graf	Gru- pa / Titlu	Ar- ti- col	Ali- ne- at	Denumire indicator	Credite de angajament		Credite bugetare		Angajamente bugetare	Angajamente legale	Plati efectuate	Angajamente legale de platit	Cheltuieli efective
							aprobat la finele perioadei de raportare	trimestriale cumulate	aprobat la finele perioadei de raportare	trimestriale cumulate					
A						B	1	2	3	4	5	6	7	8=6-7	9
5007						CREDITE INTERNE	102.999.590	102.999.590	101.766.630	101.766.630	30.698.037	43.330.532	15.920.777	27.409.755	
5107						AUTORITATI PUBLICE SI ACTIUNI EXTERNE	1.281.650	1.281.650	48.690	48.690	-1.232.959	-1.184.272	-1.232.959	48.687	
	01					Autoritati executive si legislative	1.281.650	1.281.650	48.690	48.690	-1.232.959	-1.184.272	-1.232.959	48.687	
		03				Autoritati executive	1.281.650	1.281.650	48.690	48.690	-1.232.959	-1.184.272	-1.232.959	48.687	
7007						LOCUINTE, SERVICII SI DEZVOLTARE PUBLICA	92.548.700	92.548.700	92.548.700	92.548.700	24.761.996	35.345.560	9.984.736	25.360.824	
		03				Locuinte	92.548.700	92.548.700	92.548.700	92.548.700	24.761.996	35.345.560	9.984.736	25.360.824	
		30				Alte cheltuieli in domeniul locuintelor	92.548.700	92.548.700	92.548.700	92.548.700	24.761.996	35.345.560	9.984.736	25.360.824	
8407						TRANSPORTURI	9.169.240	9.169.240	9.169.240	9.169.240	7.169.000	9.169.244	7.169.000	2.000.244	
	03					Transport rutier	9.169.240	9.169.240	9.169.240	9.169.240	7.169.000	9.169.244	7.169.000	2.000.244	
		03				Strazi	9.169.240	9.169.240	9.169.240	9.169.240	7.169.000	9.169.244	7.169.000	2.000.244	


Capi- tol	Sub- capi- tol	Pa- ra- graf	Gru- pa / Titlu	Ar- ti- col	Ali- ne- at	Denumire indicator	Credite de angajament		Credite bugetare		Angajamente bugetare	Angajamente legale	Plati efectuate	Angajamente legale de platit	Cheltuieli efective
							aprobate la finele perioadei de raportare	trimestriale cumulate	aprobate la finele perioadei de raportare	trimestriale cumulate					
A						B	1	2	3	4	5	6	7	8=6-7	9
						IN ANUL CURENT			-1.232.960	-1.232.960	-1.232.959	-1.232.959	-1.232.959		
						85 01 Plati efectuate in anii precedenti si recuperate in anul curent			-1.232.960	-1.232.960	-1.232.959	-1.232.959	-1.232.959		
						85 01 02 Plati efectuate in anii precedenti si recuperate in anul curent (SD)			-1.232.960	-1.232.960	-1.232.959	-1.232.959	-1.232.959		
7007						LOCUINTE, SERVICII SI DEZVOLTARE PUBLICA	92.548.700	92.548.700	92.548.700	92.548.700	24.761.996	35.345.560	9.984.736	25.360.824	
						70 CHELTUIELI DE CAPITAL	92.548.700	92.548.700	92.548.700	92.548.700	24.761.996	35.345.560	9.984.736	25.360.824	
						71 TITLUL XV ACTIVE NEFINANCIARE	92.548.700	92.548.700	92.548.700	92.548.700	24.761.996	35.345.560	9.984.736	25.360.824	
						71 01 Active fixe	92.548.700	92.548.700	92.548.700	92.548.700	24.761.996	35.345.560	9.984.736	25.360.824	
						71 01 01 Constructii	92.548.700	92.548.700	92.548.700	92.548.700	24.761.996	35.345.560	9.984.736	25.360.824	
8407						TRANSPORTURI	9.169.240	9.169.240	9.169.240	9.169.240	7.169.000	9.169.244	7.169.000	2.000.244	
						70 CHELTUIELI DE CAPITAL	9.169.240	9.169.240	9.169.240	9.169.240	7.169.000	9.169.244	7.169.000	2.000.244	
						71 TITLUL XV ACTIVE NEFINANCIARE	9.169.240	9.169.240	9.169.240	9.169.240	7.169.000	9.169.244	7.169.000	2.000.244	
						71 01 Active fixe	9.169.240	9.169.240	9.169.240	9.169.240	7.169.000	9.169.244	7.169.000	2.000.244	
						71 01 01 Constructii	9.169.240	9.169.240	9.169.240	9.169.240	7.169.000	9.169.244	7.169.000	2.000.244	

Conducatorul institutiei,

Conducatorul compartimentului
financiar-contabil

Capi- tol	Sub- capi- tol	Pa- ra- graf	Gru- pa / Titlu	Ar- ti- col	Ali- ne- at	Denumire indicator	Credite de angajament		Credite bugetare		Angajamente bugetare	Angajamente legale	Plati efectuate	Angajamente legale de platit	Cheltuieli efective
							aprobate la finele perioadei de raportare	trimestriale cumulate	aprobate la finele perioadei de raportare	trimestriale cumulate					
A						B	1	2	3	4	5	6	7	8=6-7	9
						IN ANUL CURENT			-1.232.960	-1.232.960	-1.232.959	-1.232.959	-1.232.959		
						85 01 Plati efectuate in anii precedenti si recuperate in anul curent			-1.232.960	-1.232.960	-1.232.959	-1.232.959	-1.232.959		
						85 01 02 Plati efectuate in anii precedenti si recuperate in anul curent (SD)			-1.232.960	-1.232.960	-1.232.959	-1.232.959	-1.232.959		
7007						LOCUINTE, SERVICII SI DEZVOLTARE PUBLICA	92.548.700	92.548.700	92.548.700	92.548.700	24.761.996	35.345.560	9.984.736	25.360.824	
						70 CHELTUIELI DE CAPITAL	92.548.700	92.548.700	92.548.700	92.548.700	24.761.996	35.345.560	9.984.736	25.360.824	
						71 TITLUL XV ACTIVE NEFINANCIARE	92.548.700	92.548.700	92.548.700	92.548.700	24.761.996	35.345.560	9.984.736	25.360.824	
						71 01 Active fixe	92.548.700	92.548.700	92.548.700	92.548.700	24.761.996	35.345.560	9.984.736	25.360.824	
						71 01 01 Constructii	92.548.700	92.548.700	92.548.700	92.548.700	24.761.996	35.345.560	9.984.736	25.360.824	
8407						TRANSPORTURI	9.169.240	9.169.240	9.169.240	9.169.240	7.169.000	9.169.244	7.169.000	2.000.244	
						70 CHELTUIELI DE CAPITAL	9.169.240	9.169.240	9.169.240	9.169.240	7.169.000	9.169.244	7.169.000	2.000.244	
						71 TITLUL XV ACTIVE NEFINANCIARE	9.169.240	9.169.240	9.169.240	9.169.240	7.169.000	9.169.244	7.169.000	2.000.244	
						71 01 Active fixe	9.169.240	9.169.240	9.169.240	9.169.240	7.169.000	9.169.244	7.169.000	2.000.244	
						71 01 01 Constructii	9.169.240	9.169.240	9.169.240	9.169.240	7.169.000	9.169.244	7.169.000	2.000.244	

Conducatorul compartimentului

Conducatorul compartimentului
financiar-contabil

CONTUL DE EXECUTIE AL FONDURILOR EXTERNE NERAMBURSABILE-VENITURI
30.09.2023

Pag. 1 -lei-

Capi- tol	Sub- capi- tol	Pa- ra- graf	Gru- pa/ Titlu	Ar- ti- col	Ali- ne- at	Denumire indicator	Prevederi bugetare aprobrate la finele perioadei de raportare	Prevederi bugetare trimestriale cumulate	Drepturi constatate			Incasari realizate	Stingeri pe alte cai decat incasari	Drepturi constatate de incasat
									Total, din care:	din anii precedenti	din anul curent			
A						B	1	2	3=4+5	4	5	6	7	8=3-6-7
0001	08					TOTAL VENITURI-NERAMBURSABILE	3.760.000	3.401.000	2.297.502		2.297.502	2.297.502		
4000						III. OPERATIUNI FINANCIARE			719		719	719		
4008						INCASARI DIN RAMBURSAREA IMPRUMUTURILOR ACORDATE			719		719	719		
	15					Sume utilizate din excedentul anului precedent pentru efectuarea de cheltuieli			719		719	719		
		02				Sume utilizate de administratiile locale din excedentul anului precedent pentru sectiunea de dezvoltare			719		719	719		
4100	08					IV. SUBVENTII	553.000	494.000	334.223		334.223	334.223		
4208						SUBVENTII DE LA BUGETUL DE STAT	553.000	494.000	334.223		334.223	334.223		
	75					Cofinantere publica acordata in cadrul Mecanismelor financiare Spatiul Economic European si Norvegian 2014-2021	553.000	494.000	334.223		334.223	334.223		
4808						SUME PRIMITE DE LA UE/ALTI DONATORI IN CONTUL PLATILOR EFECTUATE SI PREFINANTARI AFERENTE CADRULUI FINANCIAR 2014-2020	3.207.000	2.907.000	1.962.560		1.962.560	1.962.560		
	31					Mecanismele financiare Spatiul Economic European si Norvegian 2014-2021	3.207.000	2.907.000	1.962.560		1.962.560	1.962.560		
		03				Prefinantare	3.207.000	2.907.000	1.962.560		1.962.560	1.962.560		

MUNICIPIUL BUCURESTI

CONTUL DE EXECUTIE AL FONDURILOR EXTERNE NERAMBURSABILE-CHELTUIELI
30.09.2023

Pag. 1 - lei-

Capi- tol	Sub- capi- tol	Pa- ra- graf	Gru- pa / Titlu	Ar- ti- col	Ali- ne- at	Denumire indicator	Credite de angajament		Credite bugetare		Angajamente bugetare	Angajamente legale	Plati efectuate	Angajamente legale de platit	Cheltuieli efective
							aprobat la finele perioadei de raportare	trimestriale cumulate	aprobat la finele perioadei de raportare	trimestriale cumulate					
A						B	1	2	3	4	5	6	7	8=6-7	9
5008						FONDURI EXTERNE NERAMBURSABILE	3.760.000	2.720.000	3.760.000	2.720.000	2.767.000	2.767.000	1.823.981	943.019	542.301
6808						ASIGURARI SI ASISTENTA SOCIALA	3.760.000	2.720.000	3.760.000	2.720.000	2.767.000	2.767.000	1.823.981	943.019	542.301
	06					Asistenta sociala pentru familie si copii	75.000	75.000	75.000	75.000	75.000	75.000	29.549	45.451	36.594
	50					Alte cheltuieli in domeniul asigurarilor si asistentei sociale	3.685.000	2.645.000	3.685.000	2.645.000	2.692.000	2.692.000	1.794.432	897.568	505.707
	50					Alte cheltuieli in domeniul asistentei sociale	3.685.000	2.645.000	3.685.000	2.645.000	2.692.000	2.692.000	1.794.432	897.568	505.707


MUNICIPIUL BUCURESTI

DETALIEREA CHELTUIELILOR
- fonduri externe nerambursabile -
30.09.2023

Pag. 2 - lei-

Capi- tol	Sub- capi- tol	Pa- ra- graf	Gru- pa / Titlu	Ar- ti- col	Ali- ne- at	Denumire indicator	Credite de angajament		Credite bugetare		Angajamente bugetare	Angajamente legale	Plati efectuate	Angajamente legale de platit	Cheltuieli efective
							aprobate la finele perioadei de raportare	trimestriale cumulate	aprobate la finele perioadei de raportare	trimestriale cumulate					
A						B	1	2	3	4	5	6	7	8=6-7	9
5008						FONDURI EXTERNE NERAMBURSABILE	3.760.000	2.720.000	3.760.000	2.720.000	2.767.000	2.767.000	1.823.981	943.019	542.301
		01				CHELTUIELI CURENTE	3.760.000	2.720.000	3.760.000	2.720.000	2.767.000	2.767.000	1.823.981	943.019	542.301
		58				TITLUL X PROIECTE CU FINANTARE DIN FONDURI EXTERNE NERAMBURSABILE CADRULUI FINANCIAR 2014-2020	3.760.000	2.720.000	3.760.000	2.720.000	2.767.000	2.767.000	1.823.981	943.019	542.301
		58	31			Mecanismele financiare Spatiul Economic European si Norvegian 2014-2021	3.760.000	2.720.000	3.760.000	2.720.000	2.767.000	2.767.000	1.823.981	943.019	542.301
		58	31	01		Finantare nationala	553.000	392.000	553.000	392.000	404.000	404.000	269.167	134.833	75.858
		58	31	02		Finantare externa nerambursabila	3.207.000	2.328.000	3.207.000	2.328.000	2.363.000	2.363.000	1.554.814	808.186	466.443
6808						ASIGURARI SI ASISTENTA SOCIALA	3.760.000	2.720.000	3.760.000	2.720.000	2.767.000	2.767.000	1.823.981	943.019	542.301
		01				CHELTUIELI CURENTE	3.760.000	2.720.000	3.760.000	2.720.000	2.767.000	2.767.000	1.823.981	943.019	542.301
		58				TITLUL X PROIECTE CU FINANTARE DIN FONDURI EXTERNE NERAMBURSABILE CADRULUI FINANCIAR 2014-2020	3.760.000	2.720.000	3.760.000	2.720.000	2.767.000	2.767.000	1.823.981	943.019	542.301
		58	31			Mecanismele financiare Spatiul Economic European si Norvegian 2014-2021	3.760.000	2.720.000	3.760.000	2.720.000	2.767.000	2.767.000	1.823.981	943.019	542.301
		58	31	01		Finantare nationala	553.000	392.000	553.000	392.000	404.000	404.000	269.167	134.833	75.858
		58	31	02		Finantare externa nerambursabila	3.207.000	2.328.000	3.207.000	2.328.000	2.363.000	2.363.000	1.554.814	808.186	466.443

Conducatorul institutiei,

Conducatorul compartimentului
financiar-contabil

**CONTUL DE EXECUTIE AL INSTITUTIILOR PUBLICE FINANTATE
DIN VENITURI PROPRII SI SUBVENTII DIN BUGETUL LOCAL - VENITURI
30.09.2023**

Pag. 1 -lei-

Capi- tol	Sub- capi- tol	Pa- ra- graf	Gru- pa/ Titlu	Ar- ti- col	Ali- ne- at	Denumire indicator	Prevederi bugetare aprobrate la finele perioadei de raportare	Prevederi bugetare trimestriale cumulate	Drepturi constatate			Incasari realizate	Stingeri pe alte cai decat incasari	Drepturi constatate de incasat
									Total, din care:	din anii precedenti	din anul curent			
A						B	1	2	3=4+5	4	5	6	7	8=3-6-7
0001	10					TOTAL VENITURI-VENITURI PROPRII,SUBVENTII	248.756.000	148.144.000	164.949.089	50.603.727	114.345.362	113.783.919		51.165.170
0002						I. VENITURI CURENTE	52.119.000	40.827.000	80.282.161	50.603.727	29.678.434	29.116.991		51.165.170
2900						C. VENITURI NEFISCALE	52.119.000	40.827.000	80.282.161	50.603.727	29.678.434	29.116.991		51.165.170
3000						C1. VENITURI DIN PROPRIETATE	3.497.000	2.982.000	933.539		933.539	933.539		
3010						VENITURI DIN PROPRIETATE	3.497.000	2.982.000	933.539		933.539	933.539		
	05					Venituri din concesiuni si inchirieri	3.072.000	2.670.000	663.539		663.539	663.539		
	30					Alte venituri din concesiuni si inchirieri de catre institutiile publice	3.072.000	2.670.000	663.539		663.539	663.539		
	50					Alte venituri din proprietate	425.000	312.000	270.000		270.000	270.000		
3300	10					C2. VANZARI DE BUNURI SI SERVICII	48.622.000	37.845.000	79.348.622	50.603.727	28.744.895	28.183.452		51.165.170
3310						VENITURI DIN PRESTARI DE SERVICII SI ALTE ACTIVITATI	41.924.000	32.228.000	75.111.323	50.603.727	24.507.596	23.946.153		51.165.170
	05					Taxe si alte venituri in invatamant	1.409.000	1.140.000	871.628		871.628	871.628		
	08					Venituri din prestari de servicii	4.720.000	3.766.000	3.960.248		3.960.248	3.960.248		
	14					Contributia elevilor si studentilor pentru internate, camine si cantine	23.632.000	18.239.000	9.817.556		9.817.556	9.817.556		
	17					Venituri din organizarea de cursuri de calificare si conversie profesionala, specializare si perfectionare	10.000	10.000						
	50					Alte venituri din prestari de servicii si alte activitati	12.153.000	9.073.000	60.461.891	50.603.727	9.858.164	9.296.721		51.165.170
3610						DIVERSE VENITURI	5.893.000	4.852.000	3.906.147		3.906.147	3.906.147		
	50					Alte venituri	5.893.000	4.852.000	3.906.147		3.906.147	3.906.147		
3710						TRANSFERURI VOLUNTARE, ALTELE DECAT SUBVENTIILE	805.000	765.000	331.152		331.152	331.152		

Capi- tol	Sub- capi- tol	Pa- ra- graf	Gru- pa/ Titlu	Ar- ti- col	Ali- ne- at	Denumire indicator	Prevederi bugetare aprobat la finele perioadei de raportare	Prevederi bugetare trimestriale cumulate	Drepturi constatate			Incasari realizate	Stingeri pe alte cai decat incasari	Drepturi constatate de incasat
									Total, din care:	din anii precedenti	din anul curent			
A						B	1	2	3=4+5	4	5	6	7	8=3-6-7
3710	01					Donatii si sponsorizari	805.000	765.000	331.152		331.152	331.152		
	03					Varsaminte din sectiunea de functionare pentru finantarea sectiunii de dezvoltare a bugetului local	-70.000	-70.000	-386.444		-386.444	-386.444		
	04					Varsaminte din sectiunea de functionare	70.000	70.000	386.444		386.444	386.444		
4000	10					III. OPERATIUNI FINANCIARE	380.000	380.000	3.695.120		3.695.120	3.695.120		
4010						INCASARI DIN RAMBURSAREA IMPRUMUTURILOR ACORDATE	380.000	380.000	3.677.077		3.677.077	3.677.077		
	15					Sume utilizate din excedentul anului precedent pentru efectuarea de cheltuieli	380.000	380.000	3.677.077		3.677.077	3.677.077		
					01	Sume utilizate de administratiile locale din excedentul anului precedent pentru sectiunea de functionare	380.000	380.000	3.677.077		3.677.077	3.677.077		
4110						ALTE OPERATIUNI FINANCIARE			18.043		18.043	18.043		
	06					Sume din excedentul anului precedent pentru acoperirea golurilor temporare de casa			18.043		18.043	18.043		
4100	10					IV. SUBVENTII	196.257.000	106.937.000	80.971.808		80.971.808	80.971.808		
4310						SUBVENTII DE LA ALTE ADMINISTRATII	196.257.000	106.937.000	80.971.808		80.971.808	80.971.808		
	09					Subventii pentru institutii publice	86.317.000	68.001.000	53.739.320		53.739.320	53.739.320		
	19					Subventii pentru institutii publice	109.940.000	38.936.000	27.232.488		27.232.488	27.232.488		

**CONTUL DE EXECUTIE AL INSTITUTIILOR PUBLICE FINANTATE
DIN VENITURI PROPRII SI SUBVENTII DIN BUGETUL LOCAL - VENITURI
SECTIUNEA DE FUNCTIONARE
30.09.2023**

Pag. 1 -lei-

Capi- tol	Sub- capi- tol	Pa- ra- graf	Gru- pa / Titlu	Ar- ti- col	Ali- ne- at	Denumire indicator	Prevederi bugetare aprobrate la finele perioadei de raportare	Prevederi bugetare trimestriale cumulate	Drepturi constatate			Incasari realizate	Stingeri pe alte cai decat incasari	Drepturi constatate de incasat
									Total, din care:	din anii precedenti	din anul curent			
A						B	1	2	3=4+5	4	5	6	7	8=3-6-7
0001	10					TOTAL VENITURI-VENITURI PROPRII,SUBVENTII	138.746.000	109.138.000	137.330.157	50.603.727	86.726.430	86.164.987		51.165.170
0002						I. VENITURI CURENTE	52.049.000	40.757.000	79.895.717	50.603.727	29.291.990	28.730.547		51.165.170
2900						C. VENITURI NEFISCALE	52.049.000	40.757.000	79.895.717	50.603.727	29.291.990	28.730.547		51.165.170
3000						C1. VENITURI DIN PROPRIETATE	3.497.000	2.982.000	933.539		933.539	933.539		
3010						VENITURI DIN PROPRIETATE	3.497.000	2.982.000	933.539		933.539	933.539		
	05					Venituri din concesiuni si inchirieri	3.072.000	2.670.000	663.539		663.539	663.539		
		30				Alte venituri din concesiuni si inchirieri de catre institutiile publice	3.072.000	2.670.000	663.539		663.539	663.539		
					50	Alte venituri din proprietate	425.000	312.000	270.000		270.000	270.000		
3300	10					C2. VANZARI DE BUNURI SI SERVICII	48.552.000	37.775.000	78.962.178	50.603.727	28.358.451	27.797.008		51.165.170
3310						VENITURI DIN PRESTARI DE SERVICII SI ALTE ACTIVITATI	41.924.000	32.228.000	75.111.323	50.603.727	24.507.596	23.946.153		51.165.170
	05					Taxe si alte venituri in invatamant	1.409.000	1.140.000	871.628		871.628	871.628		
	08					Venituri din prestari de servicii	4.720.000	3.766.000	3.960.248		3.960.248	3.960.248		
	14					Contributia elevilor si studentilor pentru internate, camine si cantine	23.632.000	18.239.000	9.817.556		9.817.556	9.817.556		
	17					Venituri din organizarea de cursuri de calificare si conversie profesionala, specializare si perfectionare	10.000	10.000						
		50				Alte venituri din prestari de servicii si alte activitati	12.153.000	9.073.000	60.461.891	50.603.727	9.858.164	9.296.721		51.165.170
3610						DIVERSE VENITURI	5.893.000	4.852.000	3.906.147		3.906.147	3.906.147		
	50					Alte venituri	5.893.000	4.852.000	3.906.147		3.906.147	3.906.147		
3710						TRANSFERURI VOLUNTARE, ALTELE DECAT SUBVENTIILE	735.000	695.000	-55.292		-55.292	-55.292		

Capi- tol	Sub- capi- tol	Pa- ra- graf	Gru- pa / Titlu	Ar- ti- col	Ali- ne- at	Denumire indicator	Prevederi bugetare aprobrate la finele perioadei de raportare	Prevederi bugetare trimestriale cumulate	Drepturi constatate			Incasari realizate	Stingeri pe alte cai decat incasari	Drepturi constatate de incasat
									Total, din care:	din anii precedenti	din anul curent			
A						B	1	2	3=4+5	4	5	6	7	8=3-6-7
3710	01					Donatii si sponsorizari	805.000	765.000	331.152		331.152	331.152		
	03					Varsaminte din sectiunea de functionare pentru finantarea sectiunii de dezvoltare a bugetului local	-70.000	-70.000	-386.444		-386.444	-386.444		
4000	10					III. OPERATIUNI FINANCIARE	380.000	380.000	3.695.120		3.695.120	3.695.120		
4010						INCASARI DIN RAMBURSAREA IMPRUMUTURILOR ACORDATE	380.000	380.000	3.677.077		3.677.077	3.677.077		
	15					Sume utilizate din excedentul anului precedent pentru efectuarea de cheltuieli	380.000	380.000	3.677.077		3.677.077	3.677.077		
	01					Sume utilizate de administratiile locale din excedentul anului precedent pentru sectiunea de functionare	380.000	380.000	3.677.077		3.677.077	3.677.077		
4110						ALTE OPERATIUNI FINANCIARE			18.043		18.043	18.043		
	06					Sume din excedentul anului precedent pentru acoperirea golurilor temporare de casa			18.043		18.043	18.043		
4100	10					IV. SUBVENTII	86.317.000	68.001.000	53.739.320		53.739.320	53.739.320		
4310						SUBVENTII DE LA ALTE ADMINISTRATII	86.317.000	68.001.000	53.739.320		53.739.320	53.739.320		
	09					Subventii pentru institutii publice	86.317.000	68.001.000	53.739.320		53.739.320	53.739.320		

**CONTUL DE EXECUTIE AL INSTITUTIILOR PUBLICE FINANTATE
DIN VENITURI PROPRII SI SUBVENTII DIN BUGETUL LOCAL - VENITURI
SECTIUNEA DE DEZVOLTARE
30.09.2023**

Pag. 1 -lei-

Capi- tol	Sub- capi- tol	Pa- ra- graf	Gru- pa/ Titlu	Ar- ti- col	Ali- ne- at	Denumire indicator	Prevederi bugetare aprobat la finele perioadei de raportare	Prevederi bugetare trimestriale cumulate	Drepturi constatate			Incasari realizate	Stingeri pe alte cai decat incasari	Drepturi constatate de incasat
									Total, din care:	din anii precedenti	din anul curent			
A						B	1	2	3=4+5	4	5	6	7	8=3-6-7
0001	10					TOTAL VENITURI-VENITURI PROPRII,SUBVENTII	110.010.000	39.006.000	27.618.932		27.618.932	27.618.932		
0002						I. VENITURI CURENTE	70.000	70.000	386.444		386.444	386.444		
2900						C. VENITURI NEFISCALE	70.000	70.000	386.444		386.444	386.444		
3300						C2. VANZARI DE BUNURI SI SERVICII	70.000	70.000	386.444		386.444	386.444		
3710						TRANSFERURI VOLUNTARE, ALTELE DECAT SUBVENTIILE	70.000	70.000	386.444		386.444	386.444		
	04					Varsaminte din sectiunea de functionare	70.000	70.000	386.444		386.444	386.444		
4100	10					IV. SUBVENTII	109.940.000	38.936.000	27.232.488		27.232.488	27.232.488		
4310						SUBVENTII DE LA ALTE ADMINISTRATII	109.940.000	38.936.000	27.232.488		27.232.488	27.232.488		
	19					Subventii pentru institutii publice	109.940.000	38.936.000	27.232.488		27.232.488	27.232.488		

MUNICIPIUL BUCURESTI

**CONTUL DE EXECUTIE AL INSTITUTIILOR PUBLICE FINANTATE
DIN VENITURI PROPRII SI SUBVENTII DIN BUGETUL LOCAL - CHELTUIELI
30.09.2023**

Pag. 1 - lei-

Capi- tol	Sub- capi- tol	Pa- ra- graf	Gru- pa / Titlu	Ar- ti- col	Ali- ne- at	Denumire indicator	Credite de angajament		Credite bugetare		Angajamente bugetare	Angajamente legale	Plati efectuate	Angajamente legale de platit	Cheltuieli efective
							aprobate la finele perioadei de raportare	trimestriale cumulate	aprobate la finele perioadei de raportare	trimestriale cumulate					
A						B	1	2	3	4	5	6	7	8=6-7	9
5010						TOTAL CHELTUIELI DIN VENITURI PROPRII SI SUBVENTII	256.598.000	161.877.000	256.597.000	161.876.000	170.317.007	170.317.007	106.705.444	63.611.563	88.962.523
5410						ALTE SERVICII PUBLICE GENERALE	14.980.000	12.120.000	14.980.000	12.120.000	14.980.000	14.980.000	10.086.170	4.893.830	9.485.979
	10					Servicii publice comunitare de evidenta a persoanelor	14.980.000	12.120.000	14.980.000	12.120.000	14.980.000	14.980.000	10.086.170	4.893.830	9.485.979
6110						ORDINE PUBLICA SI SIGURANTA NATIONALA	49.000.000	47.715.000	49.000.000	47.715.000	33.333.536	33.333.536	33.333.536		34.887.229
	03					Ordine publica	49.000.000	47.715.000	49.000.000	47.715.000	33.333.536	33.333.536	33.333.536		34.887.229
	04					Politia comunitara	49.000.000	47.715.000	49.000.000	47.715.000	33.333.536	33.333.536	33.333.536		34.887.229
6510						INVATAMANT	33.950.000	27.172.000	33.950.000	27.172.000	11.378.808	11.378.808	10.902.751	476.057	10.917.129
	03					Invatamant prescolar si primar	27.323.000	21.360.000	27.323.000	21.360.000	9.851.849	9.851.849	9.390.795	461.054	9.414.461
	01					Invatamant prescolar	24.425.000	18.800.000	24.425.000	18.800.000	9.000.919	9.000.919	8.542.858	458.061	8.584.416
	02					Invatamant primar	2.898.000	2.560.000	2.898.000	2.560.000	850.930	850.930	847.937	2.993	830.045
	04					Invatamant secundar	6.587.000	5.778.000	6.587.000	5.778.000	1.526.959	1.526.959	1.511.956	15.003	1.501.772
	01					Invatamant secundar inferior	2.346.000	2.150.000	2.346.000	2.150.000	95.722	95.722	92.881	2.841	62.282
	02					Invatamant secundar superior	4.241.000	3.628.000	4.241.000	3.628.000	1.431.237	1.431.237	1.419.075	12.162	1.439.490
	07					Invatamant nedefinibil prin nivel	40.000	34.000	40.000	34.000					896
	04					Invatamant special	40.000	34.000	40.000	34.000					896
6710						CULTURA, RECREERE SI RELIGIE	4.935.000	4.145.000	4.935.000	4.145.000	2.996.068	2.996.068	2.996.068		4.158.735
	50					Alte servicii in domeniile culturii, recreerii si religiei	4.935.000	4.145.000	4.935.000	4.145.000	2.996.068	2.996.068	2.996.068		4.158.735
6810						ASIGURARI SI ASISTENTA SOCIALA	5.185.000	3.785.000	5.185.000	3.785.000	3.785.000	3.785.000	3.140.533	644.467	2.950.894
	12					Unitati de asistenta medico-sociale	5.180.000	3.780.000	5.180.000	3.780.000	3.780.000	3.780.000	3.135.813	644.187	2.950.394
	50					Alte cheltuieli in domeniul asigurari- lor si asistentei sociale	5.000	5.000	5.000	5.000	5.000	5.000	4.720	280	500
	50					Alte cheltuieli in domeniul asistentei sociale	5.000	5.000	5.000	5.000	5.000	5.000	4.720	280	500

Capi- tol	Sub- capi- tol	Pa- ra- graf	Gru- pa / Titlu	Ar- ti- col	Ali- ne- at	Denumire indicator	Credite de angajament		Credite bugetare		Angajamente bugetare	Angajamente legale	Plati efectuate	Angajamente legale de platit	Cheltuieli efective
							aprobat la finele perioadei de raportare	trimestriale cumulate	aprobat la finele perioadei de raportare	trimestriale cumulate					
A						B	1	2	3	4	5	6	7	8=6-7	9
7010						LOCUINTE, SERVICII SI DEZVOLTARE PUBLICA	51.932.000	35.054.000	51.932.000	35.054.000	25.062.311	25.062.311	23.364.738	1.697.573	21.410.546
	50					Alte servicii in domeniile locuintelor, serviciilor si dezvoltarii comunale	51.932.000	35.054.000	51.932.000	35.054.000	25.062.311	25.062.311	23.364.738	1.697.573	21.410.546
7410						PROTECTIA MEDIULUI	96.616.000	31.886.000	96.615.000	31.885.000	78.781.284	78.781.284	22.881.648	55.899.636	5.152.011
	05					Salubritate si gestiunea deseurilor	96.616.000	31.886.000	96.615.000	31.885.000	78.781.284	78.781.284	22.881.648	55.899.636	5.152.011
		01				Salubritate	96.616.000	31.886.000	96.615.000	31.885.000	78.781.284	78.781.284	22.881.648	55.899.636	5.152.011

MUNICIPIUL BUCURESTI

DETALIEREA CHELTUIELILOR
INSTITUTII PUBLICE FINANTATE DIN VENITURI PROPRII
SI SUBVENTII DIN BUGETUL LOCAL
30.09.2023

Pag. 3 - lei-

Capi- tol	Sub- capi- tol	Pa- ra- graf	Gru- pa / Titlu	Ar- ti- col	Ali- ne- at	Denumire indicator	Credite de angajament		Credite bugetare		Angajamente bugetare	Angajamente legale	Plati efectuate	Angajamente legale de platit	Cheltuieli efective
							aprobate la finele perioadei de raportare	trimestriale cumulate	aprobate la finele perioadei de raportare	trimestriale cumulate					
A						B	1	2	3	4	5	6	7	8=6-7	9
5010						TOTAL CHELTUIELI DIN VENITURI PROPRII									
						SI SUBVENTII	256.598.000	161.877.000	256.597.000	161.876.000	170.317.007	170.317.007	106.705.444	63.611.563	88.962.523
01						CHELTUIELI CURENTE	145.903.000	114.484.000	145.903.000	114.484.000	89.231.885	89.231.885	81.152.921	8.078.964	83.611.253
10						TITLUL I CHELTUIELI DE PERSONAL	68.851.000	60.780.000	68.851.000	60.780.000	54.732.525	54.732.525	48.846.645	5.885.880	49.913.433
10 01						Cheltuieli salariale in bani	62.862.000	54.982.000	62.862.000	54.982.000	49.718.373	49.718.373	44.002.797	5.715.576	44.839.415
10 01 01						Salarii de baza	61.031.000	53.547.000	61.031.000	53.547.000	48.286.758	48.286.758	42.805.967	5.480.791	43.599.808
10 01 06						Alte sporuri	766.000	744.000	766.000	744.000	639.301	639.301	622.956	16.345	682.912
10 01 11						Fond aferent platii cu ora	65.000	47.000	65.000	47.000	15.419	15.419	15.419		12.033
10 01 12						Indemnizatii platite unor persoane din afara unitatii	12.000	8.000	12.000	8.000	12.000	12.000	1.948	10.052	2.100
10 01 15						Alocatii pentru transportul la si de la locul de munca	16.000	12.000	16.000	12.000	10.840	10.840	10.840		11.800
10 01 17						Indemnizatii de hrana	828.000	604.000	828.000	604.000	714.055	714.055	530.779	183.276	530.762
10 01 30						Alte drepturi salariale in bani	144.000	20.000	144.000	20.000	40.000	40.000	14.888	25.112	
10 02						Cheltuieli salariale in natura	4.654.000	4.639.000	4.654.000	4.639.000	3.873.683	3.873.683	3.864.983	8.700	4.066.008
10 02 02						Norme de hrana	3.854.000	3.854.000	3.854.000	3.854.000	3.100.074	3.100.074	3.100.074		3.301.099
10 02 06						Vouchere de vacanta	800.000	785.000	800.000	785.000	773.609	773.609	764.909	8.700	764.909
10 03						Contributii	1.335.000	1.159.000	1.335.000	1.159.000	1.140.469	1.140.469	978.865	161.604	1.008.010
10 03 07						Contributia asiguratorie pentru munca	1.335.000	1.159.000	1.335.000	1.159.000	1.140.469	1.140.469	978.865	161.604	1.008.010
20						TITLUL II BUNURI SI SERVICII	71.339.000	48.492.000	71.339.000	48.492.000	30.419.089	30.419.089	28.235.455	2.183.634	26.660.097
20 01						Bunuri si servicii	35.233.000	23.482.000	35.233.000	23.482.000	17.539.715	17.539.715	16.037.891	1.501.824	15.651.476
20 01 01						Furnituri de birou	694.000	581.000	694.000	581.000	236.076	236.076	205.840	30.236	206.944
20 01 02						Materiale pentru curatenie	1.279.000	413.000	1.279.000	413.000	23.669	23.669	23.669		32.964
20 01 03						Incalzit, iluminat si forta motrica	6.301.000	5.781.000	6.301.000	5.781.000	3.830.593	3.830.593	3.716.587	114.006	3.564.072
20 01 04						Apa, canal si salubritate	1.119.000	846.000	1.119.000	846.000	788.220	788.220	752.935	35.285	769.775
20 01 05						Carburanti si lubrifianti	927.000	625.000	927.000	625.000	404.695	404.695	402.620	2.075	316.541

Capi- tol	Sub- capi- tol	Pa- ra- graf	Gru- pa / Titlu	Ar- ti- col	Ali- ne- at	Denumire indicator	Credite de angajament		Credite bugetare		Angajamente bugetare	Angajamente legale	Plati efectuate	Angajamente legale de platit	Cheltuieli efective
							aprobate la finele perioadei de raportare	trimestriale cumulate	aprobate la finele perioadei de raportare	trimestriale cumulate					
A						B	1	2	3	4	5	6	7	8=6-7	9
			20	01	06	Piese de schimb	89.000	52.000	89.000	52.000	16.669	16.669	8.120	8.549	7.335
			20	01	07	Transport	90.000	78.000	90.000	78.000	14.107	14.107	14.107		2.567
			20	01	08	Posta, telecomunicatii, radio, tv, internet	1.529.000	1.301.000	1.529.000	1.301.000	745.591	745.591	678.079	67.512	687.532
			20	01	09	Materiale si prestari de servicii cu caracter functional	6.188.000	3.323.000	6.188.000	3.323.000	2.878.318	2.878.318	2.790.160	88.158	2.820.890
			20	01	30	Alte bunuri si servicii pentru intretinere si functionare	17.017.000	10.482.000	17.017.000	10.482.000	8.601.777	8.601.777	7.445.774	1.156.003	7.242.856
			20	02		Reparatii curente	1.297.000	1.232.000	1.297.000	1.232.000	955.652	955.652	939.484	16.168	986.076
			20	03		Hrana	24.500.000	18.909.000	24.500.000	18.909.000	9.194.226	9.194.226	8.728.576	465.650	8.774.416
			20	03	01	Hrana pentru oameni	24.500.000	18.909.000	24.500.000	18.909.000	9.194.226	9.194.226	8.728.576	465.650	8.774.416
			20	04		Medicamente si materiale sanitare	349.000	224.000	349.000	224.000	203.200	203.200	124.646	78.554	158.959
			20	04	01	Medicamente	56.000	44.000	56.000	44.000	29.200	29.200	9.926	19.274	9.138
			20	04	02	Materiale sanitare	233.000	145.000	233.000	145.000	139.000	139.000	90.646	48.354	125.084
			20	04	04	Dezinfectanti	60.000	35.000	60.000	35.000	35.000	35.000	24.074	10.926	24.737
			20	05		Bunuri de natura obiectelor de inventar	4.360.000	2.671.000	4.360.000	2.671.000	1.484.235	1.484.235	1.449.612	34.623	138.934
			20	05	01	Uniforme si echipament	1.489.000	938.000	1.489.000	938.000	684.056	684.056	661.565	22.491	
			20	05	03	Lenjerie si accesorii de pat	15.000	15.000	15.000	15.000					
			20	05	30	Alte obiecte de inventar	2.856.000	1.718.000	2.856.000	1.718.000	800.179	800.179	788.047	12.132	138.934
			20	06		Deplasari, detasari, transferari	224.000	178.000	224.000	178.000	14.644	14.644	14.644		14.644
			20	06	01	Deplasari interne, detasari, transferari	221.000	175.000	221.000	175.000	14.644	14.644	14.644		14.644
			20	06	02	Deplasari in strainatate	3.000	3.000	3.000	3.000					
			20	09		Materiale de laborator	10.000	10.000	10.000	10.000					
			20	11		Carti, publicatii si materiale documentare	129.000	108.000	129.000	108.000	3.446	3.446	3.446		
			20	12		Consultanta si expertiza	347.000	191.000	347.000	191.000	158.910	158.910	158.910		152.538

Capi- tol	Sub- capi- tol	Pa- ra- graf	Gru- pa / Titlu	Ar- ti- col	Ali- ne- at	Denumire indicator	Credite de angajament		Credite bugetare		Angajamente bugetare	Angajamente legale	Plati efectuate	Angajamente legale de platit	Cheltuieli efective
							aprobat la finele perioadei de raportare	trimestriale cumulate	aprobat la finele perioadei de raportare	trimestriale cumulate					
A						B	1	2	3	4	5	6	7	8=6-7	9
			20	13		Pregatire profesionala	377.000	331.000	377.000	331.000	50.676	50.676	29.336	21.340	46.806
			20	14		Protectia muncii	97.000	76.000	97.000	76.000	56.594	56.594	52.828	3.766	50.478
			20	15		Munitii, furnituri si armament de natura activelor fixe pentru armata	6.000	6.000	6.000	6.000					
			20	25		Cheltuieli judiciare si extrajudiciare derivate din actiuni in reprezentarea intereselor statului, potrivit dispozitiilor legale	71.000	71.000	71.000	71.000	40.217	40.217	40.217		40.217
			20	30		Alte cheltuieli	4.339.000	1.003.000	4.339.000	1.003.000	717.574	717.574	655.865	61.709	645.553
			20	30	01	Reclama si publicitate	318.000	14.000	318.000	14.000	7.852	7.852	2.012	5.840	7.874
			20	30	03	Prime de asigurare non-viata	1.863.000	363.000	1.863.000	363.000	217.618	217.618	217.618		217.618
			20	30	04	Chirii	128.000	114.000	128.000	114.000	110.000	110.000	76.660	33.340	76.660
			20	30	30	Alte cheltuieli cu bunuri si servicii	2.030.000	512.000	2.030.000	512.000	382.104	382.104	359.575	22.529	343.401
			57			TITLUL VIII ASISTENTA SOCIALA	382.000	322.000	382.000	322.000	319.258	319.258	319.258		319.258
			57	02		Ajutoare sociale	382.000	322.000	382.000	322.000	319.258	319.258	319.258		319.258
			57	02	02	Ajutoare sociale in natura	382.000	322.000	382.000	322.000	319.258	319.258	319.258		319.258
			59			TITLUL XI ALTE CHELTUIELI	5.331.000	4.890.000	5.331.000	4.890.000	3.761.013	3.761.013	3.751.563	9.450	6.718.465
			59	01		Burse									21.220
			59	11		Asociatii si fundatii	1.000.000	1.000.000	1.000.000	1.000.000	20.700	20.700	20.700		560.164
			59	17		Despagubiri civile	1.810.000	1.774.000	1.810.000	1.774.000	1.773.378	1.773.378	1.773.378		3.546.757
			59	22		Actiuni cu caracter stiintific si social-cultural	2.365.000	2.000.000	2.365.000	2.000.000	1.849.284	1.849.284	1.849.284		2.473.183
			59	40		Sume aferente persoanelor cu handicap neincadrate	156.000	116.000	156.000	116.000	117.651	117.651	108.201	9.450	117.141
			70			CHELTUIELI DE CAPITAL	110.695.000	47.393.000	110.695.000	47.393.000	81.191.574	81.191.574	25.658.975	55.532.599	5.351.270
			71			TITLUL XV ACTIVE NEFINANCIARE	110.695.000	47.393.000	110.695.000	47.393.000	81.191.574	81.191.574	25.658.975	55.532.599	5.351.270

Capi- tol	Sub- capi- tol	Pa- ra- graf	Gru- pa / Titlu	Ar- ti- col	Ali- ne- at	Denumire indicator	Credite de angajament		Credite bugetare		Angajamente bugetare	Angajamente legale	Plati efectuate	Angajamente legale de platit	Cheltuieli efective
							aprobat la finele perioadei de raportare	trimestriale cumulate	aprobat la finele perioadei de raportare	trimestriale cumulate					
A						B	1	2	3	4	5	6	7	8=6-7	9
			71	01		Active fixe	110.695.000	47.393.000	110.695.000	47.393.000	81.191.574	81.191.574	25.658.975	55.532.599	5.294.705
			71	01	01	Constructii	49.565.000	18.460.000	49.565.000	18.460.000	24.567.030	24.567.030	7.405.575	17.161.455	3.430.718
			71	01	02	Masini, echipamente si mijloace de transport	58.011.000	27.495.000	58.011.000	27.495.000	55.309.509	55.309.509	17.193.208	38.116.301	1.150.166
			71	01	03	Mobilier, aparatura birotica si alte active corporale	2.732.000	1.134.000	2.732.000	1.134.000	1.196.035	1.196.035	982.855	213.180	450.091
			71	01	30	Alte active fixe (inclusiv reparatii capitale)	387.000	304.000	387.000	304.000	119.000	119.000	77.337	41.663	263.730
			71	03		Reparatii capitale aferente activelor fixe									56.565
			84			PLATI EFECTUATE IN ANII PRECEDENTI SI RECUPERATE IN ANUL CURENT			-1.000	-1.000	-106.452	-106.452	-106.452		
			85			Titlul XXI PLATI EFECTUATE IN ANII PRECEDENTI SI RECUPERATE IN ANUL CURENT			-1.000	-1.000	-106.452	-106.452	-106.452		
			85	01		Plati efectuate in anii precedenti si recuperate in anul curent			-1.000	-1.000	-106.452	-106.452	-106.452		
			85	01	01	Plati efectuate in anii precedenti si recuperate in anul curent (SF)			-1.000	-1.000	-106.452	-106.452	-106.452		
5410						ALTE SERVICII PUBLICE GENERALE	14.980.000	12.120.000	14.980.000	12.120.000	14.980.000	14.980.000	10.086.170	4.893.830	9.485.979
			01			CHELTUIELI CURENTE	14.646.000	11.850.000	14.646.000	11.850.000	14.646.000	14.646.000	9.817.230	4.828.770	9.420.623
			10			TITLUL I CHELTUIELI DE PERSONAL	11.335.000	8.834.000	11.335.000	8.834.000	11.335.000	11.335.000	7.284.000	4.051.000	7.390.654
			10	01		Cheltuieli salariale in bani	10.939.000	8.508.000	10.939.000	8.508.000	10.939.000	10.939.000	7.019.273	3.919.727	7.123.094
			10	01	01	Salarii de baza	10.600.000	8.250.000	10.600.000	8.250.000	10.600.000	10.600.000	6.820.837	3.779.163	6.926.044
			10	01	12	Indemnizatii platite unor persoane din afara unitatii	4.000	3.000	4.000	3.000	4.000	4.000	148	3.852	300

Capi- tol	Sub- capi- tol	Pa- ra- graf	Gru- pa / Titlu	Ar- ti- col	Ali- ne- at	Denumire indicator	Credite de angajament		Credite bugetare		Angajamente bugetare	Angajamente legale	Plati efectuate	Angajamente legale de platit	Cheltuieli efective
							aprobate la finele perioadei de raportare	trimestriale cumulate	aprobate la finele perioadei de raportare	trimestriale cumulate					
A						B	1	2	3	4	5	6	7	8=6-7	9
			10	01	17	Indemnizatii de hrana	335.000	255.000	335.000	255.000	335.000	335.000	198.288	136.712	196.750
			10	02		Cheltuieli salariale in natura	116.000	116.000	116.000	116.000	116.000	116.000	107.300	8.700	107.300
			10	02	06	Vouchere de vacanta	116.000	116.000	116.000	116.000	116.000	116.000	107.300	8.700	107.300
			10	03		Contributii	280.000	210.000	280.000	210.000	280.000	280.000	157.427	122.573	160.260
			10	03	07	Contributia asiguratorie pentru munca	280.000	210.000	280.000	210.000	280.000	280.000	157.427	122.573	160.260
			20			TITLUL II BUNURI SI SERVICII	3.275.000	2.989.000	3.275.000	2.989.000	3.275.000	3.275.000	2.506.680	768.320	2.002.969
			20	01		Bunuri si servicii	1.864.000	1.594.000	1.864.000	1.594.000	1.864.000	1.864.000	1.145.020	718.980	1.036.336
			20	01	01	Furnituri de birou	50.000	35.000	50.000	35.000	50.000	50.000	32.058	17.942	17.496
			20	01	03	Încalzit, iluminat si forta motrica	200.000	170.000	200.000	170.000	200.000	200.000	85.994	114.006	85.994
			20	01	04	Apa, canal si salubritate	30.000	22.000	30.000	22.000	30.000	30.000	19.593	10.407	19.592
			20	01	05	Carburanti si lubrifianti	5.000	5.000	5.000	5.000	5.000	5.000	5.000		5.200
			20	01	08	Posta, telecomunicatii, radio, tv, internet	180.000	140.000	180.000	140.000	180.000	180.000	138.779	41.221	136.876
			20	01	30	Alte bunuri si servicii pentru întretinere si functionare	1.399.000	1.222.000	1.399.000	1.222.000	1.399.000	1.399.000	863.596	535.404	771.178
			20	02		Reparatii curente	838.000	838.000	838.000	838.000	838.000	838.000	837.486	514	837.486
			20	05		Bunuri de natura obiectelor de inventar	431.000	431.000	431.000	431.000	431.000	431.000	430.042	958	35.015
			20	05	30	Alte obiecte de inventar	431.000	431.000	431.000	431.000	431.000	431.000	430.042	958	35.015
			20	13		Pregatire profesionala	2.000	2.000	2.000	2.000	2.000	2.000		2.000	
			20	30		Alte cheltuieli	140.000	124.000	140.000	124.000	140.000	140.000	94.132	45.868	94.132
			20	30	04	Chirii	110.000	100.000	110.000	100.000	110.000	110.000	76.660	33.340	76.660
			20	30	30	Alte cheltuieli cu bunuri si servicii	30.000	24.000	30.000	24.000	30.000	30.000	17.472	12.528	17.472
			59			TITLUL XI ALTE CHELTUIELI	36.000	27.000	36.000	27.000	36.000	36.000	26.550	9.450	27.000
			59	40		Sume aferente persoanelor cu handicap neincadrate	36.000	27.000	36.000	27.000	36.000	36.000	26.550	9.450	27.000
			70			CHELTUIELI DE CAPITAL	334.000	270.000	334.000	270.000	334.000	334.000	268.940	65.060	65.356

Capi- tol	Sub- capi- tol	Pa- ra- graf	Gru- pa / Titlu	Ar- ti- col	Ali- ne- at	Denumire indicator	Credite de angajament		Credite bugetare		Angajamente bugetare	Angajamente legale	Plati efectuate	Angajamente legale de platit	Cheltuieli efective
							aprobat la finele perioadei de raportare	trimestriale cumulate	aprobat la finele perioadei de raportare	trimestriale cumulate					
A						B	1	2	3	4	5	6	7	8=6-7	9
						intretinere si functionare	500.000	429.000	500.000	429.000	287.938	287.938	287.938		320.381
		20	02			Reparatii curente	180.000	180.000	180.000	180.000	78.509	78.509	78.509		125.138
		20	03			Hrana	20.000	17.000	20.000	17.000	6.364	6.364	6.364		6.364
		20	03	01		Hrana pentru oameni	20.000	17.000	20.000	17.000	6.364	6.364	6.364		6.364
		20	05			Bunuri de natura obiectelor de inventar	447.000	447.000	447.000	447.000	166.003	166.003	166.003		
		20	05	01		Uniforme si echipament	400.000	400.000	400.000	400.000	163.268	163.268	163.268		
		20	05	30		Alte obiecte de inventar	47.000	47.000	47.000	47.000	2.735	2.735	2.735		
		20	06			Deplasari, detasari, transferari	15.000	15.000	15.000	15.000	355	355	355		355
		20	06	01		Deplasari interne, detasari, transferari	15.000	15.000	15.000	15.000	355	355	355		355
		20	11			Carti, publicatii si materiale documentare	1.000	1.000	1.000	1.000					
		20	12			Consultanta si expertiza	25.000	19.000	25.000	19.000					
		20	13			Pregatire profesionala	66.000	66.000	66.000	66.000	13.940	13.940	13.940		31.790
		20	14			Protectia muncii	10.000	9.000	10.000	9.000	5.634	5.634	5.634		5.145
		20	15			Munitie, furnituri si armament de natura activelor fixe pentru armata	6.000	6.000	6.000	6.000					
		20	25			Cheltuieli judiciare si extrajudiciare derivate din actiuni in reprezentarea intereselor statului, potrivit dispozitiilor legale	36.000	36.000	36.000	36.000	6.770	6.770	6.770		6.770
		20	30			Alte cheltuieli	348.000	348.000	348.000	348.000	162.097	162.097	162.097		177.091
		20	30	01		Reclama si publicitate	7.000	7.000	7.000	7.000	852	852	852		852
		20	30	03		Prime de asigurare non-viata	300.000	300.000	300.000	300.000	157.687	157.687	157.687		157.687
		20	30	04		Chirii	10.000	10.000	10.000	10.000					
		20	30	30		Alte cheltuieli cu bunuri si servicii	31.000	31.000	31.000	31.000	3.558	3.558	3.558		18.552
		70				CHELTUIELI DE CAPITAL	3.328.000	3.328.000	3.328.000	3.328.000	149.058	149.058	149.058		1.013.630

Capi- tol	Sub- capi- tol	Pa- ra- graf	Gru- pa / Titlu	Ar- ti- col	Ali- ne- at	Denumire indicator	Credite de angajament		Credite bugetare		Angajamente bugetare	Angajamente legale	Plati efectuate	Angajamente legale de platit	Cheltuieli efective
							aprobate la finele perioadei de raportare	trimestriale cumulate	aprobate la finele perioadei de raportare	trimestriale cumulate					
A						B	1	2	3	4	5	6	7	8=6-7	9
			71			TITLUL XV ACTIVE NEFINANCIARE	3.328.000	3.328.000	3.328.000	3.328.000	149.058	149.058	149.058		1.013.630
			71	01		Active fixe	3.328.000	3.328.000	3.328.000	3.328.000	149.058	149.058	149.058		1.013.630
			71	01	01	Constructii	989.000	989.000	989.000	989.000					4.767
			71	01	02	Masini, echipamente si mijloace de transport	2.243.000	2.243.000	2.243.000	2.243.000	149.058	149.058	149.058		944.748
			71	01	03	Mobilier, aparatura birotica si alte active corporale									1.724
			71	01	30	Alte active fixe (inclusiv reparatii capitale)	96.000	96.000	96.000	96.000					62.391
6510						INVATAMANT	33.950.000	27.172.000	33.950.000	27.172.000	11.378.808	11.378.808	10.902.751	476.057	10.917.129
			01			CHELTUIELI CURENTE	33.793.000	27.015.000	33.793.000	27.015.000	11.372.364	11.372.364	10.896.307	476.057	10.869.813
			10			TITLUL I CHELTUIELI DE PERSONAL	74.000	54.000	74.000	54.000	18.046	18.046	18.046		62.965
			10	01		Cheltuieli salariale in bani	69.000	50.000	69.000	50.000	17.699	17.699	17.699		61.248
			10	01	06	Alte sporuri									46.935
			10	01	11	Fond aferent platii cu ora	65.000	47.000	65.000	47.000	15.419	15.419	15.419		12.033
			10	01	15	Alocatii pentru transportul la si de la locul de munca	4.000	3.000	4.000	3.000	2.280	2.280	2.280		2.280
			10	03		Contributii	5.000	4.000	5.000	4.000	347	347	347		1.717
			10	03	07	Contributia asiguratorie pentru munca	5.000	4.000	5.000	4.000	347	347	347		1.717
			20			TITLUL II BUNURI SI SERVICII	33.337.000	26.639.000	33.337.000	26.639.000	11.035.060	11.035.060	10.559.003	476.057	10.466.370
			20	01		Bunuri si servicii	6.790.000	5.825.000	6.790.000	5.825.000	1.705.211	1.705.211	1.695.476	9.735	1.671.107
			20	01	01	Furnituri de birou	390.000	361.000	390.000	361.000	35.030	35.030	35.030		40.754
			20	01	02	Materiale pentru curatenie	445.000	383.000	445.000	383.000	2.072	2.072	2.072		12.857
			20	01	03	Incalzit, iluminat si forta motrica	1.284.000	1.016.000	1.284.000	1.016.000	645.674	645.674	645.674		631.665
			20	01	04	Apa, canal si salubritate	221.000	189.000	221.000	189.000	53.567	53.567	53.567		53.567
			20	01	05	Carburanti si lubrifianti	67.000	58.000	67.000	58.000	15.018	15.018	15.018		15.017

Capi- tol	Sub- capi- tol	Pa- ra- graf	Gru- pa / Titlu	Ar- ti- col	Ali- ne- at	Denumire indicator	Credite de angajament		Credite bugetare		Angajamente bugetare	Angajamente legale	Plati efectuate	Angajamente legale de platit	Cheltuieli efective
							aprobate la finele perioadei de raportare	trimestriale cumulate	aprobate la finele perioadei de raportare	trimestriale cumulate					
A						B	1	2	3	4	5	6	7	8=6-7	9
			20	01	06	Piese de schimb	37.000	34.000	37.000	34.000					
			20	01	07	Transport	90.000	78.000	90.000	78.000	14.107	14.107	14.107		2.567
			20	01	08	Posta, telecomunicatii, radio, tv, internet	537.000	489.000	537.000	489.000	59.714	59.714	56.873	2.841	59.714
			20	01	09	Materiale si prestari de servicii cu caracter functional	215.000	183.000	215.000	183.000	21.879	21.879	21.879		24.693
			20	01	30	Alte bunuri si servicii pentru intretinere si functionare	3.504.000	3.034.000	3.504.000	3.034.000	858.150	858.150	851.256	6.894	830.273
			20	02		Reparatii curente	179.000	179.000	179.000	179.000	4.745	4.745	4.745		4.708
			20	03		Hrana	24.472.000	18.887.000	24.472.000	18.887.000	9.185.217	9.185.217	8.719.567	465.650	8.765.407
			20	03	01	Hrana pentru oameni	24.472.000	18.887.000	24.472.000	18.887.000	9.185.217	9.185.217	8.719.567	465.650	8.765.407
			20	04		Medicamente si materiale sanitare	23.000	21.000	23.000	21.000	200	200	200		200
			20	04	01	Medicamente	16.000	15.000	16.000	15.000	200	200	200		200
			20	04	02	Materiale sanitare	7.000	6.000	7.000	6.000					
			20	05		Bunuri de natura obiectelor de inventar	1.101.000	1.020.000	1.101.000	1.020.000	113.615	113.615	112.943	672	3.177
			20	05	01	Uniforme si echipament	17.000	17.000	17.000	17.000					
			20	05	03	Lenjerie si accesorii de pat	15.000	15.000	15.000	15.000					
			20	05	30	Alte obiecte de inventar	1.069.000	988.000	1.069.000	988.000	113.615	113.615	112.943	672	3.177
			20	06		Deplasari, detasari, transferari	174.000	163.000	174.000	163.000	14.289	14.289	14.289		14.289
			20	06	01	Deplasari interne, detasari, transferari	171.000	160.000	171.000	160.000	14.289	14.289	14.289		14.289
			20	06	02	Deplasari in strainatate	3.000	3.000	3.000	3.000					
			20	09		Materiale de laborator	10.000	10.000	10.000	10.000					
			20	11		Carti, publicatii si materiale documentare	123.000	107.000	123.000	107.000	3.446	3.446	3.446		
			20	12		Consultanta si expertiza	3.000	3.000	3.000	3.000					
			20	13		Pregatire profesionala	248.000	232.000	248.000	232.000	6.623	6.623	6.623		6.243

Capi- tol	Sub- capi- tol	Pa- ra- graf	Gru- pa / Titlu	Ar- ti- col	Ali- ne- at	Denumire indicator	Credite de angajament		Credite bugetare		Angajamente bugetare	Angajamente legale	Plati efectuate	Angajamente legale de platit	Cheltuieli efective
							aprobate la finele perioadei de raportare	trimestriale cumulate	aprobate la finele perioadei de raportare	trimestriale cumulate					
A						B	1	2	3	4	5	6	7	8=6-7	9
			20	14		Protectia muncii	14.000	14.000	14.000	14.000					
			20	30		Alte cheltuieli	200.000	178.000	200.000	178.000	1.714	1.714	1.714		1.239
			20	30	03	Prime de asigurare non-viata	3.000	3.000	3.000	3.000					
			20	30	04	Chirii	8.000	4.000	8.000	4.000					
			20	30	30	Alte cheltuieli cu bunuri si servicii	189.000	171.000	189.000	171.000	1.714	1.714	1.714		1.239
			57			TITLUL VIII ASISTENTA SOCIALA	382.000	322.000	382.000	322.000	319.258	319.258	319.258		319.258
			57	02		Ajutoare sociale	382.000	322.000	382.000	322.000	319.258	319.258	319.258		319.258
			57	02	02	Ajutoare sociale in natura	382.000	322.000	382.000	322.000	319.258	319.258	319.258		319.258
			59			TITLUL XI ALTE CHELTUIELI									21.220
			59	01		Burse									21.220
			70			CHELTUIELI DE CAPITAL	157.000	157.000	157.000	157.000	6.444	6.444	6.444		47.316
			71			TITLUL XV ACTIVE NEFINANCIARE	157.000	157.000	157.000	157.000	6.444	6.444	6.444		47.316
			71	01		Active fixe	157.000	157.000	157.000	157.000	6.444	6.444	6.444		47.316
			71	01	01	Constructii									7.460
			71	01	02	Masini, echipamente si mijloace de transport	60.000	60.000	60.000	60.000					1.680
			71	01	03	Mobilier, aparatura birotica si alte active corporale	8.000	8.000	8.000	8.000	6.444	6.444	6.444		28.456
			71	01	30	Alte active fixe (inclusiv reparatii capitale)	89.000	89.000	89.000	89.000					9.720
6710						CULTURA, RECREERE SI RELIGIE	4.935.000	4.145.000	4.935.000	4.145.000	2.996.068	2.996.068	2.996.068		4.158.735
			01			CHELTUIELI CURENTE	4.930.000	4.140.000	4.930.000	4.140.000	2.991.069	2.991.069	2.991.069		4.158.735
			10			TITLUL I CHELTUIELI DE PERSONAL	1.342.000	994.000	1.342.000	994.000	987.854	987.854	987.854		1.001.968
			10	01		Cheltuieli salariale in bani	1.295.000	956.000	1.295.000	956.000	950.625	950.625	950.625		964.726
			10	01	01	Salarii de baza	1.250.000	923.000	1.250.000	923.000	920.497	920.497	920.497		934.669
			10	01	17	Indemnizatii de hrana	45.000	33.000	45.000	33.000	30.128	30.128	30.128		30.057

Capi- tol	Sub- capi- tol	Pa- ra- graf	Gru- pa / Titlu	Ar- ti- col	Ali- ne- at	Denumire indicator	Credite de angajament		Credite bugetare		Angajamente bugetare	Angajamente legale	Plati efectuate	Angajamente legale de platit	Cheltuieli efective
							aprobate la finele perioadei de raportare	trimestriale cumulate	aprobate la finele perioadei de raportare	trimestriale cumulate					
A						B	1	2	3	4	5	6	7	8=6-7	9
						active corporale	5.000	5.000	5.000	5.000	4.999	4.999	4.999		
6810						ASIGURARI SI ASISTENTA SOCIALA	5.185.000	3.785.000	5.185.000	3.785.000	3.785.000	3.785.000	3.140.533	644.467	2.950.894
		01				CHELTUIELI CURENTE	4.587.000	3.220.000	4.587.000	3.220.000	3.220.000	3.220.000	2.765.316	454.684	2.730.035
		20				TITLUL II BUNURI SI SERVICII	4.587.000	3.220.000	4.587.000	3.220.000	3.220.000	3.220.000	2.765.316	454.684	2.730.035
		20	01			Bunuri si servicii	3.966.000	2.835.000	3.966.000	2.835.000	2.835.000	2.835.000	2.544.379	290.621	2.540.431
		20	01	01		Furnituri de birou	43.000	32.000	43.000	32.000	32.000	32.000	19.706	12.294	45.049
		20	01	04		Apa, canal si salubritate	23.000	12.000	23.000	12.000	12.000	12.000	8.323	3.677	8.323
		20	01	05		Carburanti si lubrifianti	7.000	3.000	7.000	3.000	3.000	3.000	925	2.075	925
		20	01	06		Piese de schimb	26.000	12.000	26.000	12.000	12.000	12.000	3.451	8.549	6.941
		20	01	08		Posta, telecomunicatii, radio, tv, internet	75.000	47.000	75.000	47.000	47.000	47.000	29.150	17.850	29.150
		20	01	09		Materiale si prestari de servicii cu caracter functional	122.000	81.000	122.000	81.000	81.000	81.000	45.867	35.133	47.501
		20	01	30		Alte bunuri si servicii pentru intretinere si functionare	3.670.000	2.648.000	3.670.000	2.648.000	2.648.000	2.648.000	2.436.957	211.043	2.402.542
		20	02			Reparatii curente	40.000	25.000	40.000	25.000	25.000	25.000	9.346	15.654	9.346
		20	04			Medicamente si materiale sanitare	323.000	203.000	323.000	203.000	203.000	203.000	124.446	78.554	158.759
		20	04	01		Medicamente	40.000	29.000	40.000	29.000	29.000	29.000	9.726	19.274	8.938
		20	04	02		Materiale sanitare	226.000	139.000	226.000	139.000	139.000	139.000	90.646	48.354	125.084
		20	04	04		Dezinfectanti	57.000	35.000	57.000	35.000	35.000	35.000	24.074	10.926	24.737
		20	05			Bunuri de natura obiectelor de inventar	171.000	106.000	171.000	106.000	106.000	106.000	75.090	30.910	
		20	05	01		Uniforme si echipament	57.000	26.000	57.000	26.000	26.000	26.000	3.509	22.491	
		20	05	30		Alte obiecte de inventar	114.000	80.000	114.000	80.000	80.000	80.000	71.581	8.419	
		20	13			Pregatire profesionala	40.000	23.000	40.000	23.000	23.000	23.000	3.660	19.340	3.660
		20	14			Protectia muncii	15.000	11.000	15.000	11.000	11.000	11.000	7.235	3.765	7.235
		20	30			Alte cheltuieli	32.000	17.000	32.000	17.000	17.000	17.000	1.160	15.840	10.604

Capi- tol	Sub- capi- tol	Pa- ra- graf	Gru- pa / Titlu	Ar- ti- col	Ali- ne- at	Denumire indicator	Credite de angajament		Credite bugetare		Angajamente bugetare	Angajamente legale	Plati efectuate	Angajamente legale de platit	Cheltuieli efective
							aprobate la finele perioadei de raportare	trimestriale cumulate	aprobate la finele perioadei de raportare	trimestriale cumulate					
A						B	1	2	3	4	5	6	7	8=6-7	9
			20	30	01	Reclama si publicitate	11.000	7.000	11.000	7.000	7.000	7.000	1.160	5.840	7.022
			20	30	30	Alte cheltuieli cu bunuri si servicii	21.000	10.000	21.000	10.000	10.000	10.000		10.000	3.582
			70			CHELTUIELI DE CAPITAL	598.000	565.000	598.000	565.000	565.000	565.000	375.217	189.783	220.859
			71			TITLUL XV ACTIVE NEFINANCIARE	598.000	565.000	598.000	565.000	565.000	565.000	375.217	189.783	220.859
			71	01		Active fixe	598.000	565.000	598.000	565.000	565.000	565.000	375.217	189.783	220.859
			71	01	03	Mobilier, aparatura birotica si alte active corporale	446.000	446.000	446.000	446.000	446.000	446.000	297.880	148.120	103.797
			71	01	30	Alte active fixe (inclusiv reparatii capitale)	152.000	119.000	152.000	119.000	119.000	119.000	77.337	41.663	117.062
7010						LOCUINTE, SERVICII SI DEZVOLTARE PUBLICA	51.932.000	35.054.000	51.932.000	35.054.000	25.062.311	25.062.311	23.364.738	1.697.573	21.410.546
			01			CHELTUIELI CURENTE	22.703.000	17.819.000	22.703.000	17.819.000	16.244.325	16.244.325	15.885.854	358.471	17.444.556
			10			TITLUL I CHELTUIELI DE PERSONAL	10.473.000	7.503.000	10.473.000	7.503.000	6.988.612	6.988.612	6.988.612		6.988.268
			10	01		Cheltuieli salariale in bani	10.136.000	7.227.000	10.136.000	7.227.000	6.724.046	6.724.046	6.724.046		6.721.877
			10	01	01	Salarii de baza	9.669.000	6.969.000	9.669.000	6.969.000	6.475.789	6.475.789	6.475.789		6.474.760
			10	01	06	Alte sporuri	35.000	25.000	35.000	25.000	22.770	22.770	22.770		23.137
			10	01	15	Alocatii pentru transportul la si de la locul de munca	12.000	9.000	12.000	9.000	8.560	8.560	8.560		9.520
			10	01	17	Indemnizatii de hrana	316.000	224.000	316.000	224.000	216.927	216.927	216.927		214.460
			10	01	30	Alte drepturi salariale in bani	104.000		104.000						
			10	02		Cheltuieli salariale in natura	117.000	117.000	117.000	117.000	115.363	115.363	115.363		115.363
			10	02	06	Vouchere de vacanta	117.000	117.000	117.000	117.000	115.363	115.363	115.363		115.363
			10	03		Contributii	220.000	159.000	220.000	159.000	149.203	149.203	149.203		151.028
			10	03	07	Contributia asiguratorie pentru munca	220.000	159.000	220.000	159.000	149.203	149.203	149.203		151.028
			20			TITLUL II BUNURI SI SERVICII	10.300.000	8.453.000	10.300.000	8.453.000	7.400.684	7.400.684	7.042.213	358.471	6.819.390
			20	01		Bunuri si servicii	9.728.000	8.199.000	9.728.000	8.199.000	7.028.941	7.028.941	6.672.553	356.388	6.436.209
			20	01	01	Furnituri de birou	25.000	25.000	25.000	25.000	24.636	24.636	24.636		18.917

Capi- tol	Sub- capi- tol	Pa- ra- graf	Gru- pa / Titlu	Ar- ti- col	Ali- ne- at	Denumire indicator	Credite de angajament		Credite bugetare		Angajamente bugetare	Angajamente legale	Plati efectuate	Angajamente legale de platit	Cheltuieli efective
							aprobate la finele perioadei de raportare	trimestriale cumulate	aprobate la finele perioadei de raportare	trimestriale cumulate					
A						B	1	2	3	4	5	6	7	8=6-7	9
			20	01	02	Materiale pentru curatenie	15.000	15.000	15.000	15.000	12.807	12.807	12.807		12.088
			20	01	03	Incalzit, iluminat si forta motrica	4.417.000	4.233.000	4.417.000	4.233.000	2.783.529	2.783.529	2.783.529		2.654.124
			20	01	04	Apa, canal si salubritate	800.000	585.000	800.000	585.000	668.076	668.076	646.875	21.201	662.541
			20	01	05	Carburanti si lubrifianti	20.000	1.000	20.000	1.000	280	280	280		37.810
			20	01	06	Piese de schimb	1.000	1.000	1.000	1.000	469	469	469		394
			20	01	08	Posta, telecomunicatii, radio, tv, internet	200.000	147.000	200.000	147.000	146.480	146.480	146.480		123.888
			20	01	09	Materiale si prestari de servicii cu caracter functional	250.000	192.000	250.000	192.000	237.268	237.268	184.243	53.025	196.134
			20	01	30	Alte bunuri si servicii pentru intretinere si functionare	4.000.000	3.000.000	4.000.000	3.000.000	3.155.396	3.155.396	2.873.234	282.162	2.730.313
			20	05		Bunuri de natura obiectelor de inventar	90.000	47.000	90.000	47.000	48.656	48.656	46.573	2.083	100.742
			20	05	01	Uniforme si echipament	20.000		20.000						
			20	05	30	Alte obiecte de inventar	70.000	47.000	70.000	47.000	48.656	48.656	46.573	2.083	100.742
			20	06		Deplasari, detasari, transferari	10.000		10.000						
			20	06	01	Deplasari interne, detasari, transferari	10.000		10.000						
			20	12		Consultanta si expertiza	135.000	50.000	135.000	50.000	39.910	39.910	39.910		33.538
			20	13		Pregatire profesionala	2.000	2.000	2.000	2.000	720	720	720		720
			20	25		Cheltuieli judiciare si extrajudiciare derivate din actiuni in reprezentarea intereselor statului, potrivit dispozitiilor legale	35.000	35.000	35.000	35.000	33.447	33.447	33.447		33.447
			20	30		Alte cheltuieli	300.000	120.000	300.000	120.000	249.010	249.010	249.010		214.734
			20	30	30	Alte cheltuieli cu bunuri si servicii	300.000	120.000	300.000	120.000	249.010	249.010	249.010		214.734
			59			TITLUL XI ALTE CHELTUIELI	1.930.000	1.863.000	1.930.000	1.863.000	1.855.029	1.855.029	1.855.029		3.636.898
			59	17		Despagubiri civile	1.810.000	1.774.000	1.810.000	1.774.000	1.773.378	1.773.378	1.773.378		3.546.757

Capi- tol	Sub- capi- tol	Pa- ra- graf	Gru- pa / Titlu	Ar- ti- col	Ali- ne- at	Denumire indicator	Credite de angajament		Credite bugetare		Angajamente bugetare	Angajamente legale	Plati efectuate	Angajamente legale de platit	Cheltuieli efective
							aprobat la finele perioadei de raportare	trimestriale cumulate	aprobat la finele perioadei de raportare	trimestriale cumulate					
A						B	1	2	3	4	5	6	7	8=6-7	9
			59	40		Sume aferente persoanelor cu handicap neincadrate	120.000	89.000	120.000	89.000	81.651	81.651	81.651		90.141
			70			CHELTUIELI DE CAPITAL	29.229.000	17.235.000	29.229.000	17.235.000	8.923.496	8.923.496	7.584.394	1.339.102	3.965.990
			71			TITLUL XV ACTIVE NEFINANCIARE	29.229.000	17.235.000	29.229.000	17.235.000	8.923.496	8.923.496	7.584.394	1.339.102	3.965.990
			71	01		Active fixe	29.229.000	17.235.000	29.229.000	17.235.000	8.923.496	8.923.496	7.584.394	1.339.102	3.909.425
			71	01	01	Constructii	29.021.000	17.027.000	29.021.000	17.027.000	8.717.245	8.717.245	7.378.143	1.339.102	3.418.491
			71	01	02	Masini, echipamente si mijloace de transport	208.000	208.000	208.000	208.000	206.251	206.251	206.251		203.738
			71	01	03	Mobilier, aparatura birotica si alte active corporale									212.639
			71	01	30	Alte active fixe (inclusiv reparatii capitale)									74.557
			71	03		Reparatii capitale aferente activelor fixe									56.565
			84			PLATI EFECTUATE IN ANII PRECEDENTI SI RECUPERATE IN ANUL CURENT					-105.510	-105.510	-105.510		
			85			Titlul XXI PLATI EFECTUATE IN ANII PRECEDENTI SI RECUPERATE IN ANUL CURENT					-105.510	-105.510	-105.510		
			85	01		Plati efectuate in anii precedenti si recuperate in anul curent					-105.510	-105.510	-105.510		
			85	01	01	Plati efectuate in anii precedenti si recuperate in anul curent (SF)					-105.510	-105.510	-105.510		
7410						PROTECTIA MEDIULUI	96.616.000	31.886.000	96.615.000	31.885.000	78.781.284	78.781.284	22.881.648	55.899.636	5.152.011
			01			CHELTUIELI CURENTE	19.572.000	6.053.000	19.572.000	6.053.000	7.573.649	7.573.649	5.612.667	1.960.982	5.113.892
			10			TITLUL I CHELTUIELI DE PERSONAL	4.627.000	3.092.000	4.627.000	3.092.000	4.611.250	4.611.250	2.776.370	1.834.880	2.956.190

Capi- tol	Sub- capi- tol	Pa- ra- graf	Gru- pa / Titlu	Ar- ti- col	Ali- ne- at	Denumire indicator	Credite de angajament		Credite bugetare		Angajamente bugetare	Angajamente legale	Plati efectuate	Angajamente legale de platit	Cheltuieli efective
							aprobat la finele perioadei de raportare	trimestriale cumulate	aprobat la finele perioadei de raportare	trimestriale cumulate					
A						B	1	2	3	4	5	6	7	8=6-7	9
			10	01		Cheltuieli salariale in bani	4.476.000	2.991.000	4.476.000	2.991.000	4.476.000	4.476.000	2.680.151	1.795.849	2.855.686
			10	01	01	Salarii de baza	4.265.000	2.855.000	4.265.000	2.855.000	4.265.000	4.265.000	2.563.372	1.701.628	2.747.158
			10	01	06	Alte sporuri	31.000	19.000	31.000	19.000	31.000	31.000	14.655	16.345	17.233
			10	01	12	Indemnizatii platite unor persoane din afara unitatii	8.000	5.000	8.000	5.000	8.000	8.000	1.800	6.200	1.800
			10	01	17	Indemnizatii de hrana	132.000	92.000	132.000	92.000	132.000	132.000	85.436	46.564	89.495
			10	01	30	Alte drepturi salariale in bani	40.000	20.000	40.000	20.000	40.000	40.000	14.888	25.112	
			10	02		Cheltuieli salariale in natura	52.000	37.000	52.000	37.000	36.250	36.250	36.250		36.250
			10	02	06	Vouchere de vacanta	52.000	37.000	52.000	37.000	36.250	36.250	36.250		36.250
			10	03		Contributii	99.000	64.000	99.000	64.000	99.000	99.000	59.969	39.031	64.254
			10	03	07	Contributia asiguratorie pentru munca	99.000	64.000	99.000	64.000	99.000	99.000	59.969	39.031	64.254
			20			TITLUL II BUNURI SI SERVICII	14.945.000	2.961.000	14.945.000	2.961.000	2.962.399	2.962.399	2.836.297	126.102	2.157.702
			20	01		Bunuri si servicii	9.169.000	1.959.000	9.169.000	1.959.000	2.035.476	2.035.476	1.909.376	126.100	1.846.611
			20	01	01	Furnituri de birou	77.000	26.000	77.000	26.000	23.941	23.941	23.941		19.768
			20	01	02	Materiale pentru curatenie	811.000	11.000	811.000	11.000	5.973	5.973	5.973		5.202
			20	01	05	Carburanti si lubrifianti	320.000	125.000	320.000	125.000	124.375	124.375	124.375		
			20	01	06	Piese de schimb	25.000	5.000	25.000	5.000	4.200	4.200	4.200		
			20	01	08	Posta, telecomunicatii, radio, tv, internet	8.000		8.000		5.600	5.600		5.600	2.856
			20	01	09	Materiale si prestari de servicii cu caracter functional	4.099.000	1.713.000	4.099.000	1.713.000	1.681.353	1.681.353	1.681.353		1.694.893
			20	01	30	Alte bunuri si servicii pentru intretinere si functionare	3.829.000	79.000	3.829.000	79.000	190.034	190.034	69.534	120.500	123.892
			20	02		Reparatii curente	50.000		50.000						
			20	03		Hrana	8.000	5.000	8.000	5.000	2.645	2.645	2.645		2.645
			20	03	01	Hrana pentru oameni	8.000	5.000	8.000	5.000	2.645	2.645	2.645		2.645

Capi- tol	Sub- capi- tol	Pa- ra- graf	Gru- pa / Titlu	Ar- ti- col	Ali- ne- at	Denumire indicator	Credite de angajament		Credite bugetare		Angajamente bugetare	Angajamente legale	Plati efectuate	Angajamente legale de platit	Cheltuieli efective
							aprobate la finele perioadei de raportare	trimestriale cumulate	aprobate la finele perioadei de raportare	trimestriale cumulate					
A						B	1	2	3	4	5	6	7	8=6-7	9
			20	04		Medicamente si materiale sanitare	3.000		3.000						
			20	04	04	Dezinfectanti	3.000		3.000						
			20	05		Bunuri de natura obiectelor de inventar	2.115.000	615.000	2.115.000	615.000	613.970	613.970	613.970		
			20	05	01	Uniforme si echipament	995.000	495.000	995.000	495.000	494.788	494.788	494.788		
			20	05	30	Alte obiecte de inventar	1.120.000	120.000	1.120.000	120.000	119.182	119.182	119.182		
			20	06		Deplasari, detasari, transferari	25.000		25.000						
			20	06	01	Deplasari interne, detasari, transferari	25.000		25.000						
			20	11		Carti, publicatii si materiale documentare	5.000		5.000						
			20	12		Consultanta si expertiza	184.000	119.000	184.000	119.000	119.000	119.000	119.000		119.000
			20	13		Pregatire profesionala	9.000	5.000	9.000	5.000	3.595	3.595	3.595		3.595
			20	14		Protectia muncii	58.000	42.000	58.000	42.000	39.960	39.960	39.959	1	38.098
			20	30		Alte cheltuieli	3.319.000	216.000	3.319.000	216.000	147.753	147.753	147.752	1	147.753
			20	30	01	Reclama si publicitate	300.000		300.000						
			20	30	03	Prime de asigurare non-viata	1.560.000	60.000	1.560.000	60.000	59.931	59.931	59.931		59.931
			20	30	30	Alte cheltuieli cu bunuri si servicii	1.459.000	156.000	1.459.000	156.000	87.822	87.822	87.821	1	87.822
			70			CHELTUIELI DE CAPITAL	77.044.000	25.833.000	77.044.000	25.833.000	71.208.577	71.208.577	17.269.923	53.938.654	38.119
			71			TITLUL XV ACTIVE NEFINANCIARE	77.044.000	25.833.000	77.044.000	25.833.000	71.208.577	71.208.577	17.269.923	53.938.654	38.119
			71	01		Active fixe	77.044.000	25.833.000	77.044.000	25.833.000	71.208.577	71.208.577	17.269.923	53.938.654	38.119
			71	01	01	Constructii	19.555.000	444.000	19.555.000	444.000	15.849.785	15.849.785	27.432	15.822.353	
			71	01	02	Masini, echipamente si mijloace de transport	55.500.000	24.984.000	55.500.000	24.984.000	54.954.200	54.954.200	16.837.899	38.116.301	
			71	01	03	Mobilier, aparatura birotica si alte active corporale	1.939.000	405.000	1.939.000	405.000	404.592	404.592	404.592		38.119
			71	01	30	Alte active fixe (inclusiv reparatii capitale)	50.000		50.000						

Capi- tol	Sub- capi- tol	Pa- ra- graf	Gru- pa / Titlu	Ar- ti- col	Ali- ne- at	Denumire indicator	Credite de angajament		Credite bugetare		Angajamente bugetare	Angajamente legale	Plati efectuate	Angajamente legale de platit	Cheltuieli efective
							aprobat la finele perioadei de raportare	trimestriale cumulate	aprobat la finele perioadei de raportare	trimestriale cumulate					
A						B	1	2	3	4	5	6	7	8=6-7	9
			84			TITLUL XV PLATI EFECTUATE IN ANII PRECEDENTI SI RECUPERATE IN ANUL CURENT			-1.000	-1.000	-942	-942	-942		
			85			Titlul XXI PLATI EFECTUATE IN ANII PRECEDENTI SI RECUPERATE IN ANUL CURENT			-1.000	-1.000	-942	-942	-942		
			85	01		Plati efectuate in anii precedenti si recuperate in anul curent			-1.000	-1.000	-942	-942	-942		
			85	01	01	Plati efectuate in anii precedenti si recuperate in anul curent (SF)			-1.000	-1.000	-942	-942	-942		

Conducatorul institutiei,

Conducatorul compartimentului
financiar-contabil

MUNICIPIUL BUCURESTI

DETALIEREA CHELTUIELILOR
INSTITUTII PUBLICE FINANTATE DIN VENITURI PROPRII
SI SUBVENTII DIN BUGETUL LOCAL
SECTIUNEA DE FUNCTIONARE
30.09.2023

Pag. 1 - lei-

Capi- tol	Sub- capi- tol	Pa- ra- graf	Gru- pa / Titlu	Ar- ti- col	Ali- ne- at	Denumire indicator	Credite de angajament		Credite bugetare		Angajamente bugetare	Angajamente legale	Plati efectuate	Angajamente legale de platit	Cheltuieli efective
							aprobat la finele perioadei de raportare	trimestriale cumulate	aprobat la finele perioadei de raportare	trimestriale cumulate					
A						B	1	2	3	4	5	6	7	8=6-7	9
5010						TOTAL CHELTUIELI DIN VENITURI PROPRII									
						SI SUBVENTII	145.903.000	114.484.000	145.902.000	114.483.000	89.125.433	89.125.433	81.046.469	8.078.964	83.611.253
01						CHELTUIELI CURENTE	145.903.000	114.484.000	145.903.000	114.484.000	89.231.885	89.231.885	81.152.921	8.078.964	83.611.253
10						TITLUL I CHELTUIELI DE PERSONAL	68.851.000	60.780.000	68.851.000	60.780.000	54.732.525	54.732.525	48.846.645	5.885.880	49.913.433
10 01						Cheltuieli salariale in bani	62.862.000	54.982.000	62.862.000	54.982.000	49.718.373	49.718.373	44.002.797	5.715.576	44.839.415
10 01 01						Salarii de baza	61.031.000	53.547.000	61.031.000	53.547.000	48.286.758	48.286.758	42.805.967	5.480.791	43.599.808
10 01 06						Alte sporuri	766.000	744.000	766.000	744.000	639.301	639.301	622.956	16.345	682.912
10 01 11						Fond aferent platii cu ora	65.000	47.000	65.000	47.000	15.419	15.419	15.419		12.033
10 01 12						Indemnizatii platite unor persoane din afara unitatii	12.000	8.000	12.000	8.000	12.000	12.000	1.948	10.052	2.100
10 01 15						Alocatii pentru transportul la si de la locul de munca	16.000	12.000	16.000	12.000	10.840	10.840	10.840		11.800
10 01 17						Indemnizatii de hrana	828.000	604.000	828.000	604.000	714.055	714.055	530.779	183.276	530.762
10 01 30						Alte drepturi salariale in bani	144.000	20.000	144.000	20.000	40.000	40.000	14.888	25.112	
10 02						Cheltuieli salariale in natura	4.654.000	4.639.000	4.654.000	4.639.000	3.873.683	3.873.683	3.864.983	8.700	4.066.008
10 02 02						Norme de hrana	3.854.000	3.854.000	3.854.000	3.854.000	3.100.074	3.100.074	3.100.074		3.301.099
10 02 06						Vouchere de vacanta	800.000	785.000	800.000	785.000	773.609	773.609	764.909	8.700	764.909
10 03						Contributii	1.335.000	1.159.000	1.335.000	1.159.000	1.140.469	1.140.469	978.865	161.604	1.008.010
10 03 07						Contributia asiguratorie pentru munca	1.335.000	1.159.000	1.335.000	1.159.000	1.140.469	1.140.469	978.865	161.604	1.008.010
20						TITLUL II BUNURI SI SERVICII	71.339.000	48.492.000	71.339.000	48.492.000	30.419.089	30.419.089	28.235.455	2.183.634	26.660.097
20 01						Bunuri si servicii	35.233.000	23.482.000	35.233.000	23.482.000	17.539.715	17.539.715	16.037.891	1.501.824	15.651.476
20 01 01						Furnituri de birou	694.000	581.000	694.000	581.000	236.076	236.076	205.840	30.236	206.944
20 01 02						Materiale pentru curatenie	1.279.000	413.000	1.279.000	413.000	23.669	23.669	23.669		32.964
20 01 03						Incalzit, iluminat si forta motrica	6.301.000	5.781.000	6.301.000	5.781.000	3.830.593	3.830.593	3.716.587	114.006	3.564.072
20 01 04						Apa, canal si salubritate	1.119.000	846.000	1.119.000	846.000	788.220	788.220	752.935	35.285	769.775
20 01 05						Carburanti si lubrifianti	927.000	625.000	927.000	625.000	404.695	404.695	402.620	2.075	316.541

Capi- tol	Sub- capi- tol	Pa- ra- graf	Gru- pa / Titlu	Ar- ti- col	Ali- ne- at	Denumire indicator	Credite de angajament		Credite bugetare		Angajamente bugetare	Angajamente legale	Plati efectuate	Angajamente legale de platit	Cheltuieli efective
							aprobate la finele perioadei de raportare	trimestriale cumulate	aprobate la finele perioadei de raportare	trimestriale cumulate					
A						B	1	2	3	4	5	6	7	8=6-7	9
			20	01	06	Piese de schimb	89.000	52.000	89.000	52.000	16.669	16.669	8.120	8.549	7.335
			20	01	07	Transport	90.000	78.000	90.000	78.000	14.107	14.107	14.107		2.567
			20	01	08	Posta, telecomunicatii, radio, tv, internet	1.529.000	1.301.000	1.529.000	1.301.000	745.591	745.591	678.079	67.512	687.532
			20	01	09	Materiale si prestari de servicii cu caracter functional	6.188.000	3.323.000	6.188.000	3.323.000	2.878.318	2.878.318	2.790.160	88.158	2.820.890
			20	01	30	Alte bunuri si servicii pentru intretinere si functionare	17.017.000	10.482.000	17.017.000	10.482.000	8.601.777	8.601.777	7.445.774	1.156.003	7.242.856
			20	02		Reparatii curente	1.297.000	1.232.000	1.297.000	1.232.000	955.652	955.652	939.484	16.168	986.076
			20	03		Hrana	24.500.000	18.909.000	24.500.000	18.909.000	9.194.226	9.194.226	8.728.576	465.650	8.774.416
			20	03	01	Hrana pentru oameni	24.500.000	18.909.000	24.500.000	18.909.000	9.194.226	9.194.226	8.728.576	465.650	8.774.416
			20	04		Medicamente si materiale sanitare	349.000	224.000	349.000	224.000	203.200	203.200	124.646	78.554	158.959
			20	04	01	Medicamente	56.000	44.000	56.000	44.000	29.200	29.200	9.926	19.274	9.138
			20	04	02	Materiale sanitare	233.000	145.000	233.000	145.000	139.000	139.000	90.646	48.354	125.084
			20	04	04	Dezinfectanti	60.000	35.000	60.000	35.000	35.000	35.000	24.074	10.926	24.737
			20	05		Bunuri de natura obiectelor de inventar	4.360.000	2.671.000	4.360.000	2.671.000	1.484.235	1.484.235	1.449.612	34.623	138.934
			20	05	01	Uniforme si echipament	1.489.000	938.000	1.489.000	938.000	684.056	684.056	661.565	22.491	
			20	05	03	Lenjerie si accesorii de pat	15.000	15.000	15.000	15.000					
			20	05	30	Alte obiecte de inventar	2.856.000	1.718.000	2.856.000	1.718.000	800.179	800.179	788.047	12.132	138.934
			20	06		Deplasari, detasari, transferari	224.000	178.000	224.000	178.000	14.644	14.644	14.644		14.644
			20	06	01	Deplasari interne, detasari, transferari	221.000	175.000	221.000	175.000	14.644	14.644	14.644		14.644
			20	06	02	Deplasari in strainatate	3.000	3.000	3.000	3.000					
			20	09		Materiale de laborator	10.000	10.000	10.000	10.000					
			20	11		Carti, publicatii si materiale documentare	129.000	108.000	129.000	108.000	3.446	3.446	3.446		
			20	12		Consultanta si expertiza	347.000	191.000	347.000	191.000	158.910	158.910	158.910		152.538

Capi- tol	Sub- capi- tol	Pa- ra- graf	Gru- pa / Titlu	Ar- ti- col	Ali- ne- at	Denumire indicator	Credite de angajament		Credite bugetare		Angajamente bugetare	Angajamente legale	Plati efectuate	Angajamente legale de platit	Cheltuieli efective
							aprobat la finele perioadei de raportare	trimestriale cumulate	aprobat la finele perioadei de raportare	trimestriale cumulate					
A						B	1	2	3	4	5	6	7	8=6-7	9
			20	13		Pregatire profesionala	377.000	331.000	377.000	331.000	50.676	50.676	29.336	21.340	46.806
			20	14		Protectia muncii	97.000	76.000	97.000	76.000	56.594	56.594	52.828	3.766	50.478
			20	15		Munitie, furnituri si armament de natura activelor fixe pentru armata	6.000	6.000	6.000	6.000					
			20	25		Cheltuieli judiciare si extrajudiciare derivate din actiuni in reprezentarea intereselor statului, potrivit dispozitiilor legale	71.000	71.000	71.000	71.000	40.217	40.217	40.217		40.217
			20	30		Alte cheltuieli	4.339.000	1.003.000	4.339.000	1.003.000	717.574	717.574	655.865	61.709	645.553
			20	30	01	Reclama si publicitate	318.000	14.000	318.000	14.000	7.852	7.852	2.012	5.840	7.874
			20	30	03	Prime de asigurare non-viata	1.863.000	363.000	1.863.000	363.000	217.618	217.618	217.618		217.618
			20	30	04	Chirii	128.000	114.000	128.000	114.000	110.000	110.000	76.660	33.340	76.660
			20	30	30	Alte cheltuieli cu bunuri si servicii	2.030.000	512.000	2.030.000	512.000	382.104	382.104	359.575	22.529	343.401
			57			TITLUL VIII ASISTENTA SOCIALA	382.000	322.000	382.000	322.000	319.258	319.258	319.258		319.258
			57	02		Ajutoare sociale	382.000	322.000	382.000	322.000	319.258	319.258	319.258		319.258
			57	02	02	Ajutoare sociale in natura	382.000	322.000	382.000	322.000	319.258	319.258	319.258		319.258
			59			TITLUL XI ALTE CHELTUIELI	5.331.000	4.890.000	5.331.000	4.890.000	3.761.013	3.761.013	3.751.563	9.450	6.718.465
			59	01		Burse									21.220
			59	11		Asociatii si fundatii	1.000.000	1.000.000	1.000.000	1.000.000	20.700	20.700	20.700		560.164
			59	17		Despagubiri civile	1.810.000	1.774.000	1.810.000	1.774.000	1.773.378	1.773.378	1.773.378		3.546.757
			59	22		Actiuni cu caracter stiintific si social-cultural	2.365.000	2.000.000	2.365.000	2.000.000	1.849.284	1.849.284	1.849.284		2.473.183
			59	40		Sume aferente persoanelor cu handicap neincadrate	156.000	116.000	156.000	116.000	117.651	117.651	108.201	9.450	117.141
			84			PLATI EFECTUATE IN ANII PRECEDENTI SI RECUPERATE IN ANUL CURENT			-1.000	-1.000	-106.452	-106.452	-106.452		

Capi- tol	Sub- capi- tol	Pa- ra- graf	Gru- pa / Titlu	Ar- fi- col	Ali- ne- at	Denumire indicator	Credite de angajament		Credite bugetare		Angajamente bugetare	Angajamente legale	Plati efectuate	Angajamente legale de platit	Cheltuieli efective
							aprobate la finele perioadei de raportare	trimestriale cumulate	aprobate la finele perioadei de raportare	trimestriale cumulate					
A						B	1	2	3	4	5	6	7	8=6-7	9
						internet	180.000	140.000	180.000	140.000	180.000	180.000	138.779	41.221	136.876
		20	01	30		Alte bunuri si servicii pentru intretinere si functionare	1.399.000	1.222.000	1.399.000	1.222.000	1.399.000	1.399.000	863.596	535.404	771.178
		20	02			Reparatii curente	838.000	838.000	838.000	838.000	838.000	838.000	837.486	514	837.486
		20	05			Bunuri de natura obiectelor de inventar	431.000	431.000	431.000	431.000	431.000	431.000	430.042	958	35.015
		20	05	30		Alte obiecte de inventar	431.000	431.000	431.000	431.000	431.000	431.000	430.042	958	35.015
		20	13			Pregatire profesionala	2.000	2.000	2.000	2.000	2.000	2.000		2.000	
		20	30			Alte cheltuieli	140.000	124.000	140.000	124.000	140.000	140.000	94.132	45.868	94.132
		20	30	04		Chirii	110.000	100.000	110.000	100.000	110.000	110.000	76.660	33.340	76.660
		20	30	30		Alte cheltuieli cu bunuri si servicii	30.000	24.000	30.000	24.000	30.000	30.000	17.472	12.528	17.472
		59				TITLUL XI ALTE CHELTUIELI	36.000	27.000	36.000	27.000	36.000	36.000	26.550	9.450	27.000
		59	40			Sume aferente persoanelor cu handicap neincadrate	36.000	27.000	36.000	27.000	36.000	36.000	26.550	9.450	27.000
6110						ORDINE PUBLICA SI SIGURANTA NATIONALA	45.672.000	44.387.000	45.672.000	44.387.000	33.184.478	33.184.478	33.184.478		33.873.599
		01				CHELTUIELI CURENTE	45.672.000	44.387.000	45.672.000	44.387.000	33.184.478	33.184.478	33.184.478		33.873.599
		10				TITLUL I CHELTUIELI DE PERSONAL	41.000.000	40.303.000	41.000.000	40.303.000	30.791.763	30.791.763	30.791.763		31.513.388
		10	01			Cheltuieli salariale in bani	35.947.000	35.250.000	35.947.000	35.250.000	26.611.003	26.611.003	26.611.003		27.112.784
		10	01	01		Salarii de baza	35.247.000	34.550.000	35.247.000	34.550.000	26.025.472	26.025.472	26.025.472		26.517.177
		10	01	06		Alte sporuri	700.000	700.000	700.000	700.000	585.531	585.531	585.531		595.607
		10	02			Cheltuieli salariale in natura	4.353.000	4.353.000	4.353.000	4.353.000	3.590.120	3.590.120	3.590.120		3.791.145
		10	02	02		Norme de hrana	3.854.000	3.854.000	3.854.000	3.854.000	3.100.074	3.100.074	3.100.074		3.301.099
		10	02	06		Vouchere de vacanta	499.000	499.000	499.000	499.000	490.046	490.046	490.046		490.046
		10	03			Contributii	700.000	700.000	700.000	700.000	590.640	590.640	590.640		609.459
		10	03	07		Contributia asiguratorie pentru munca	700.000	700.000	700.000	700.000	590.640	590.640	590.640		609.459
		20				TITLUL II BUNURI SI SERVICII	4.672.000	4.084.000	4.672.000	4.084.000	2.392.715	2.392.715	2.392.715		2.360.211
		20	01			Bunuri si servicii	3.518.000	2.940.000	3.518.000	2.940.000	1.953.043	1.953.043	1.953.043		2.007.558

Capi- tol	Sub- capi- tol	Pa- ra- graf	Gru- pa / Titlu	Ar- ti- col	Ali- ne- at	Denumire indicator	Credite de angajament		Credite bugetare		Angajamente bugetare	Angajamente legale	Plati efectuate	Angajamente legale de platit	Cheltuieli efective	
							aprobate la finele perioadei de raportare	trimestriale cumulate	aprobate la finele perioadei de raportare	trimestriale cumulate						
A						B	1	2	3	4	5	6	7	8=6-7	9	
						derivate din actiuni in reprezentarea intereselor statului, potrivit dispozitiilor legale	36.000	36.000	36.000	36.000	6.770	6.770	6.770		6.770	
			20	30		Alte cheltuieli	348.000	348.000	348.000	348.000	162.097	162.097	162.097		177.091	
			20	30	01	Reclama si publicitate	7.000	7.000	7.000	7.000	852	852	852		852	
			20	30	03	Prime de asigurare non-viata	300.000	300.000	300.000	300.000	157.687	157.687	157.687		157.687	
			20	30	04	Chirii	10.000	10.000	10.000	10.000						
			20	30	30	Alte cheltuieli cu bunuri si servicii	31.000	31.000	31.000	31.000	3.558	3.558	3.558		18.552	
6510						INVATAMANT	33.793.000	27.015.000	33.793.000	27.015.000	11.372.364	11.372.364	10.896.307	476.057	10.869.813	
					01	CHELTUIELI CURENTE	33.793.000	27.015.000	33.793.000	27.015.000	11.372.364	11.372.364	10.896.307	476.057	10.869.813	
					10	TITLUL I CHELTUIELI DE PERSONAL	74.000	54.000	74.000	54.000	18.046	18.046	18.046		62.965	
					10	Cheltuieli salariale in bani	69.000	50.000	69.000	50.000	17.699	17.699	17.699		61.248	
					10	01	06	Alte sporuri							46.935	
					10	01	11	Fond aferent platii cu ora	65.000	47.000	65.000	47.000	15.419	15.419	12.033	
					10	01	15	Alocatii pentru transportul la si de la locul de munca	4.000	3.000	4.000	3.000	2.280	2.280	2.280	
					10	03		Contributii	5.000	4.000	5.000	4.000	347	347	1.717	
					10	03	07	Contributia asiguratorie pentru munca	5.000	4.000	5.000	4.000	347	347	1.717	
					20	TITLUL II BUNURI SI SERVICII	33.337.000	26.639.000	33.337.000	26.639.000	11.035.060	11.035.060	10.559.003	476.057	10.466.370	
					20	01	Bunuri si servicii	6.790.000	5.825.000	6.790.000	5.825.000	1.705.211	1.705.211	1.695.476	9.735	1.671.107
					20	01	01	Furnituri de birou	390.000	361.000	390.000	361.000	35.030	35.030	40.754	
					20	01	02	Materiale pentru curatenie	445.000	383.000	445.000	383.000	2.072	2.072	12.857	
					20	01	03	Incalzit, iluminat si forta motrica	1.284.000	1.016.000	1.284.000	1.016.000	645.674	645.674	631.665	
					20	01	04	Apa, canal si salubritate	221.000	189.000	221.000	189.000	53.567	53.567	53.567	
					20	01	05	Carburanti si lubrifianti	67.000	58.000	67.000	58.000	15.018	15.018	15.017	
					20	01	06	Piese de schimb	37.000	34.000	37.000	34.000				

Capi- tol	Sub- capi- tol	Pa- ra- graf	Gru- pa / Titlu	Ar- ti- col	Ali- ne- at	Denumire indicator	Credite de angajament		Credite bugetare		Angajamente bugetare	Angajamente legale	Plati efectuate	Angajamente legale de platit	Cheltuieli efective
							aprobate la finele perioadei de raportare	trimestriale cumulate	aprobate la finele perioadei de raportare	trimestriale cumulate					
A						B	1	2	3	4	5	6	7	8=6-7	9
			20	01	07	Transport	90.000	78.000	90.000	78.000	14.107	14.107	14.107		2.567
			20	01	08	Posta, telecomunicatii, radio, tv, internet	537.000	489.000	537.000	489.000	59.714	59.714	56.873	2.841	59.714
			20	01	09	Materiale si prestari de servicii cu caracter functional	215.000	183.000	215.000	183.000	21.879	21.879	21.879		24.693
			20	01	30	Alte bunuri si servicii pentru intretinere si functionare	3.504.000	3.034.000	3.504.000	3.034.000	858.150	858.150	851.256	6.894	830.273
			20	02		Reparatii curente	179.000	179.000	179.000	179.000	4.745	4.745	4.745		4.708
			20	03		Hrana	24.472.000	18.887.000	24.472.000	18.887.000	9.185.217	9.185.217	8.719.567	465.650	8.765.407
			20	03	01	Hrana pentru oameni	24.472.000	18.887.000	24.472.000	18.887.000	9.185.217	9.185.217	8.719.567	465.650	8.765.407
			20	04		Medicamente si materiale sanitare	23.000	21.000	23.000	21.000	200	200	200		200
			20	04	01	Medicamente	16.000	15.000	16.000	15.000	200	200	200		200
			20	04	02	Materiale sanitare	7.000	6.000	7.000	6.000					
			20	05		Bunuri de natura obiectelor de inventar	1.101.000	1.020.000	1.101.000	1.020.000	113.615	113.615	112.943	672	3.177
			20	05	01	Uniforme si echipament	17.000	17.000	17.000	17.000					
			20	05	03	Lenjerie si accesorii de pat	15.000	15.000	15.000	15.000					
			20	05	30	Alte obiecte de inventar	1.069.000	988.000	1.069.000	988.000	113.615	113.615	112.943	672	3.177
			20	06		Deplasari, detasari, transferari	174.000	163.000	174.000	163.000	14.289	14.289	14.289		14.289
			20	06	01	Deplasari interne, detasari, transferari	171.000	160.000	171.000	160.000	14.289	14.289	14.289		14.289
			20	06	02	Deplasari in strainatate	3.000	3.000	3.000	3.000					
			20	09		Materiale de laborator	10.000	10.000	10.000	10.000					
			20	11		Carti, publicatii si materiale documentare	123.000	107.000	123.000	107.000	3.446	3.446	3.446		
			20	12		Consultanta si expertiza	3.000	3.000	3.000	3.000					
			20	13		Pregatire profesionala	248.000	232.000	248.000	232.000	6.623	6.623	6.623		6.243
			20	14		Protectia muncii	14.000	14.000	14.000	14.000					

Capi- tol	Sub- capi- tol	Pa- ra- graf	Gru- pa / Titlu	Ar- ti- col	Ali- ne- at	Denumire indicator	Credite de angajament		Credite bugetare		Angajamente bugetare	Angajamente legale	Plati efectuate	Angajamente legale de platit	Cheltuieli efective
							aprobate la finele perioadei de raportare	trimestriale cumulate	aprobate la finele perioadei de raportare	trimestriale cumulate					
A						B	1	2	3	4	5	6	7	8=6-7	9
						internet	53.000	41.000	53.000	41.000	38.187	38.187	38.187		37.328
			20	01	30	Alte bunuri si servicii pentru intretinere si functionare	115.000	70.000	115.000	70.000	63.259	63.259	63.259		64.277
			20	02		Reparatii curente	10.000	10.000	10.000	10.000	9.398	9.398	9.398		9.398
			20	05		Bunuri de natura obiectelor de inventar	5.000	5.000	5.000	5.000	4.991	4.991	4.991		
			20	05	30	Alte obiecte de inventar	5.000	5.000	5.000	5.000	4.991	4.991	4.991		
			20	13		Pregatire profesionala	10.000	1.000	10.000	1.000	798	798	798		798
			59			TITLUL XI ALTE CHELTUIELI	3.365.000	3.000.000	3.365.000	3.000.000	1.869.984	1.869.984	1.869.984		3.033.347
			59	11		Asociatii si fundatii	1.000.000	1.000.000	1.000.000	1.000.000	20.700	20.700	20.700		560.164
			59	22		Actiuni cu caracter stiintific si social-cultural	2.365.000	2.000.000	2.365.000	2.000.000	1.849.284	1.849.284	1.849.284		2.473.183
6810						ASIGURARI SI ASISTENTA SOCIALA	4.587.000	3.220.000	4.587.000	3.220.000	3.220.000	3.220.000	2.765.316	454.684	2.730.035
			01			CHELTUIELI CURENTE	4.587.000	3.220.000	4.587.000	3.220.000	3.220.000	3.220.000	2.765.316	454.684	2.730.035
			20			TITLUL II BUNURI SI SERVICII	4.587.000	3.220.000	4.587.000	3.220.000	3.220.000	3.220.000	2.765.316	454.684	2.730.035
			20	01		Bunuri si servicii	3.966.000	2.835.000	3.966.000	2.835.000	2.835.000	2.835.000	2.544.379	290.621	2.540.431
			20	01	01	Furnituri de birou	43.000	32.000	43.000	32.000	32.000	32.000	19.706	12.294	45.049
			20	01	04	Apa, canal si salubritate	23.000	12.000	23.000	12.000	12.000	12.000	8.323	3.677	8.323
			20	01	05	Carburanti si lubrifianti	7.000	3.000	7.000	3.000	3.000	3.000	925	2.075	925
			20	01	06	Piese de schimb	26.000	12.000	26.000	12.000	12.000	12.000	3.451	8.549	6.941
			20	01	08	Posta, telecomunicatii, radio, tv, internet	75.000	47.000	75.000	47.000	47.000	47.000	29.150	17.850	29.150
			20	01	09	Materiale si prestari de servicii cu caracter functional	122.000	81.000	122.000	81.000	81.000	81.000	45.867	35.133	47.501
			20	01	30	Alte bunuri si servicii pentru intretinere si functionare	3.670.000	2.648.000	3.670.000	2.648.000	2.648.000	2.648.000	2.436.957	211.043	2.402.542
			20	02		Reparatii curente	40.000	25.000	40.000	25.000	25.000	25.000	9.346	15.654	9.346

Capi- tol	Sub- capi- tol	Pa- ra- graf	Gru- pa / Titlu	Ar- ti- col	Ali- ne- at	Denumire indicator	Credite de angajament		Credite bugetare		Angajamente bugetare	Angajamente legale	Plati efectuate	Angajamente legale de platit	Cheltuieli efective
							aprobat la finele perioadei de raportare	trimestriale cumulate	aprobat la finele perioadei de raportare	trimestriale cumulate					
A						B	1	2	3	4	5	6	7	8=6-7	9
			20	04		Medicamente si materiale sanitare	323.000	203.000	323.000	203.000	203.000	203.000	124.446	78.554	158.759
			20	04	01	Medicamente	40.000	29.000	40.000	29.000	29.000	29.000	9.726	19.274	8.938
			20	04	02	Materiale sanitare	226.000	139.000	226.000	139.000	139.000	139.000	90.646	48.354	125.084
			20	04	04	Dezinfectanti	57.000	35.000	57.000	35.000	35.000	35.000	24.074	10.926	24.737
			20	05		Bunuri de natura obiectelor de inventar	171.000	106.000	171.000	106.000	106.000	106.000	75.090	30.910	
			20	05	01	Uniforme si echipament	57.000	26.000	57.000	26.000	26.000	26.000	3.509	22.491	
			20	05	30	Alte obiecte de inventar	114.000	80.000	114.000	80.000	80.000	80.000	71.581	8.419	
			20	13		Pregatire profesionala	40.000	23.000	40.000	23.000	23.000	23.000	3.660	19.340	3.660
			20	14		Protectia muncii	15.000	11.000	15.000	11.000	11.000	11.000	7.235	3.765	7.235
			20	30		Alte cheltuieli	32.000	17.000	32.000	17.000	17.000	17.000	1.160	15.840	10.604
			20	30	01	Reclama si publicitate	11.000	7.000	11.000	7.000	7.000	7.000	1.160	5.840	7.022
			20	30	30	Alte cheltuieli cu bunuri si servicii	21.000	10.000	21.000	10.000	10.000	10.000		10.000	3.582
7010						LOCUINTE, SERVICII SI DEZVOLTARE PUBLICA	22.703.000	17.819.000	22.703.000	17.819.000	16.138.815	16.138.815	15.780.344	358.471	17.444.556
			01			CHELTUIELI CURENTE	22.703.000	17.819.000	22.703.000	17.819.000	16.244.325	16.244.325	15.885.854	358.471	17.444.556
			10			TITLUL I CHELTUIELI DE PERSONAL	10.473.000	7.503.000	10.473.000	7.503.000	6.988.612	6.988.612	6.988.612		6.988.268
			10	01		Cheltuieli salariale in bani	10.136.000	7.227.000	10.136.000	7.227.000	6.724.046	6.724.046	6.724.046		6.721.877
			10	01	01	Salarii de baza	9.669.000	6.969.000	9.669.000	6.969.000	6.475.789	6.475.789	6.475.789		6.474.760
			10	01	06	Alte sporuri	35.000	25.000	35.000	25.000	22.770	22.770	22.770		23.137
			10	01	15	Alocatii pentru transportul la si de la locul de munca	12.000	9.000	12.000	9.000	8.560	8.560	8.560		9.520
			10	01	17	Indemnizatii de hrana	316.000	224.000	316.000	224.000	216.927	216.927	216.927		214.460
			10	01	30	Alte drepturi salariale in bani	104.000		104.000						
			10	02		Cheltuieli salariale in natura	117.000	117.000	117.000	117.000	115.363	115.363	115.363		115.363
			10	02	06	Vouchere de vacanta	117.000	117.000	117.000	117.000	115.363	115.363	115.363		115.363
			10	03		Contributii	220.000	159.000	220.000	159.000	149.203	149.203	149.203		151.028
			10	03	07	Contributia asiguratorie pentru munca	220.000	159.000	220.000	159.000	149.203	149.203	149.203		151.028


Capi- tol	Sub- capi- tol	Pa- ra- graf	Gru- pa / Titlu	Ar- ti- col	Ali- ne- at	Denumire indicator	Credite de angajament		Credite bugetare		Angajamente bugetare	Angajamente legale	Plati efectuate	Angajamente legale de platit	Cheltuieli efective
							aprobat la finele perioadei de raportare	trimestriale cumulate	aprobat la finele perioadei de raportare	trimestriale cumulate					
A						B	1	2	3	4	5	6	7	8=6-7	9
			20			TITLUL II BUNURI SI SERVICII	10.300.000	8.453.000	10.300.000	8.453.000	7.400.684	7.400.684	7.042.213	358.471	6.819.390
			20	01		Bunuri si servicii	9.728.000	8.199.000	9.728.000	8.199.000	7.028.941	7.028.941	6.672.553	356.388	6.436.209
			20	01	01	Furnituri de birou	25.000	25.000	25.000	25.000	24.636	24.636	24.636		18.917
			20	01	02	Materiale pentru curatenie	15.000	15.000	15.000	15.000	12.807	12.807	12.807		12.088
			20	01	03	Incalzit, iluminat si forta motrica	4.417.000	4.233.000	4.417.000	4.233.000	2.783.529	2.783.529	2.783.529		2.654.124
			20	01	04	Apa, canal si salubritate	800.000	585.000	800.000	585.000	668.076	668.076	646.875	21.201	662.541
			20	01	05	Carburanti si lubrifianti	20.000	1.000	20.000	1.000	280	280	280		37.810
			20	01	06	Piese de schimb	1.000	1.000	1.000	1.000	469	469	469		394
			20	01	08	Posta, telecomunicatii, radio, tv, internet	200.000	147.000	200.000	147.000	146.480	146.480	146.480		123.888
			20	01	09	Materiale si prestari de servicii cu caracter functional	250.000	192.000	250.000	192.000	237.268	237.268	184.243	53.025	196.134
			20	01	30	Alte bunuri si servicii pentru intretinere si functionare	4.000.000	3.000.000	4.000.000	3.000.000	3.155.396	3.155.396	2.873.234	282.162	2.730.313
			20	05		Bunuri de natura obiectelor de inventar	90.000	47.000	90.000	47.000	48.656	48.656	46.573	2.083	100.742
			20	05	01	Uniforme si echipament	20.000		20.000						
			20	05	30	Alte obiecte de inventar	70.000	47.000	70.000	47.000	48.656	48.656	46.573	2.083	100.742
			20	06		Deplasari, detasari, transferari	10.000		10.000						
			20	06	01	Deplasari interne, detasari, transferari	10.000		10.000						
			20	12		Consultanta si expertiza	135.000	50.000	135.000	50.000	39.910	39.910	39.910		33.538
			20	13		Pregatire profesionala	2.000	2.000	2.000	2.000	720	720	720		720
			20	25		Cheltuieli judiciare si extrajudiciare derivate din actiuni in reprezentarea intereselor statului, potrivit dispozitiilor legale	35.000	35.000	35.000	35.000	33.447	33.447	33.447		33.447
			20	30		Alte cheltuieli	300.000	120.000	300.000	120.000	249.010	249.010	249.010		214.734

Capi- tol	Sub- capi- tol	Pa- ra- graf	Gru- pa / Titlu	Ar- ti- col	Ali- ne- at	Denumire indicator	Credite de angajament		Credite bugetare		Angajamente bugetare	Angajamente legale	Plati efectuate	Angajamente legale de platit	Cheltuieli efective
							aprobate la finele perioadei de raportare	trimestriale cumulate	aprobate la finele perioadei de raportare	trimestriale cumulate					
A						B	1	2	3	4	5	6	7	8=6-7	9
			20	30	30	Alte cheltuieli cu bunuri si servicii	300.000	120.000	300.000	120.000	249.010	249.010	249.010		214.734
			59			TITLUL XI ALTE CHELTUIELI	1.930.000	1.863.000	1.930.000	1.863.000	1.855.029	1.855.029	1.855.029		3.636.898
			59	17		Despagubiri civile	1.810.000	1.774.000	1.810.000	1.774.000	1.773.378	1.773.378	1.773.378		3.546.757
			59	40		Sume aferente persoanelor cu handicap neincadrate	120.000	89.000	120.000	89.000	81.651	81.651	81.651		90.141
			84			PLATI EFECTUATE IN ANII PRECEDENTI SI RECUPERATE IN ANUL CURENT					-105.510	-105.510	-105.510		
			85			Titlul XXI PLATI EFECTUATE IN ANII PRECEDENTI SI RECUPERATE IN ANUL CURENT					-105.510	-105.510	-105.510		
			85	01		Plati efectuate in anii precedenti si recuperate in anul curent					-105.510	-105.510	-105.510		
			85	01	01	Plati efectuate in anii precedenti si recuperate in anul curent (SF)					-105.510	-105.510	-105.510		
7410						PROTECTIA MEDIULUI	19.572.000	6.053.000	19.571.000	6.052.000	7.572.707	7.572.707	5.611.725	1.960.982	5.113.892
			01			CHELTUIELI CURENTE	19.572.000	6.053.000	19.572.000	6.053.000	7.573.649	7.573.649	5.612.667	1.960.982	5.113.892
			10			TITLUL I CHELTUIELI DE PERSONAL	4.627.000	3.092.000	4.627.000	3.092.000	4.611.250	4.611.250	2.776.370	1.834.880	2.956.190
			10	01		Cheltuieli salariale in bani	4.476.000	2.991.000	4.476.000	2.991.000	4.476.000	4.476.000	2.680.151	1.795.849	2.855.686
			10	01	01	Salarii de baza	4.265.000	2.855.000	4.265.000	2.855.000	4.265.000	4.265.000	2.563.372	1.701.628	2.747.158
			10	01	06	Alte sporuri	31.000	19.000	31.000	19.000	31.000	31.000	14.655	16.345	17.233
			10	01	12	Indemnizatii platite unor persoane din afara unitatii	8.000	5.000	8.000	5.000	8.000	8.000	1.800	6.200	1.800
			10	01	17	Indemnizatii de hrana	132.000	92.000	132.000	92.000	132.000	132.000	85.436	46.564	89.495
			10	01	30	Alte drepturi salariale in bani	40.000	20.000	40.000	20.000	40.000	40.000	14.888	25.112	
			10	02		Cheltuieli salariale in natura	52.000	37.000	52.000	37.000	36.250	36.250	36.250		36.250
			10	02	06	Vouchere de vacanta	52.000	37.000	52.000	37.000	36.250	36.250	36.250		36.250

Capi- tol	Sub- capi- tol	Pa- ra- graf	Gru- pa / Titlu	Ar- ti- col	Ali- ne- at	Denumire indicator	Credite de angajament		Credite bugetare		Angajamente bugetare	Angajamente legale	Plati efectuate	Angajamente legale de platit	Cheltuieli efective
							aprobate la finele perioadei de raportare	trimestriale cumulate	aprobate la finele perioadei de raportare	trimestriale cumulate					
A						B	1	2	3	4	5	6	7	8=6-7	9
			10	03		Contributii	99.000	64.000	99.000	64.000	99.000	99.000	59.969	39.031	64.254
			10	03	07	Contributia asiguratorie pentru munca	99.000	64.000	99.000	64.000	99.000	99.000	59.969	39.031	64.254
			20			TITLUL II BUNURI SI SERVICII	14.945.000	2.961.000	14.945.000	2.961.000	2.962.399	2.962.399	2.836.297	126.102	2.157.702
			20	01		Bunuri si servicii	9.169.000	1.959.000	9.169.000	1.959.000	2.035.476	2.035.476	1.909.376	126.100	1.846.611
			20	01	01	Furnituri de birou	77.000	26.000	77.000	26.000	23.941	23.941	23.941		19.768
			20	01	02	Materiale pentru curatenie	811.000	11.000	811.000	11.000	5.973	5.973	5.973		5.202
			20	01	05	Carburanti si lubrifianti	320.000	125.000	320.000	125.000	124.375	124.375	124.375		
			20	01	06	Piese de schimb	25.000	5.000	25.000	5.000	4.200	4.200	4.200		
			20	01	08	Posta, telecomunicatii, radio, tv, internet	8.000		8.000		5.600	5.600		5.600	2.856
			20	01	09	Materiale si prestari de servicii cu caracter functional	4.099.000	1.713.000	4.099.000	1.713.000	1.681.353	1.681.353	1.681.353		1.694.893
			20	01	30	Alte bunuri si servicii pentru intretinere si functionare	3.829.000	79.000	3.829.000	79.000	190.034	190.034	69.534	120.500	123.892
			20	02		Reparatii curente	50.000		50.000						
			20	03		Hrana	8.000	5.000	8.000	5.000	2.645	2.645	2.645		2.645
			20	03	01	Hrana pentru oameni	8.000	5.000	8.000	5.000	2.645	2.645	2.645		2.645
			20	04		Medicamente si materiale sanitare	3.000		3.000						
			20	04	04	Dezinfectanti	3.000		3.000						
			20	05		Bunuri de natura obiectelor de inventar	2.115.000	615.000	2.115.000	615.000	613.970	613.970	613.970		
			20	05	01	Uniforme si echipament	995.000	495.000	995.000	495.000	494.788	494.788	494.788		
			20	05	30	Alte obiecte de inventar	1.120.000	120.000	1.120.000	120.000	119.182	119.182	119.182		
			20	06		Deplasari, detasari, transferari	25.000		25.000						
			20	06	01	Deplasari interne, detasari, transferari	25.000		25.000						
			20	11		Carti, publicatii si materiale documentare	5.000		5.000						

Capi- tol	Sub- capi- tol	Pa- ra- graf	Gru- pa / Titlu	Ar- ti- col	Ali- ne- at	Denumire indicator	Credite de angajament		Credite bugetare		Angajamente bugetare	Angajamente legale	Plati efectuate	Angajamente legale de platit	Cheltuieli efective
							aprobat la finele perioadei de raportare	trimestriale cumulate	aprobat la finele perioadei de raportare	trimestriale cumulate					
A						B	1	2	3	4	5	6	7	8=6-7	9
			20	12		Consultanta si expertiza	184.000	119.000	184.000	119.000	119.000	119.000	119.000		119.000
			20	13		Pregatire profesionala	9.000	5.000	9.000	5.000	3.595	3.595	3.595		3.595
			20	14		Protectia muncii	58.000	42.000	58.000	42.000	39.960	39.960	39.959	1	38.098
			20	30		Alte cheltuieli	3.319.000	216.000	3.319.000	216.000	147.753	147.753	147.752	1	147.753
			20	30	01	Reclama si publicitate	300.000		300.000						
			20	30	03	Prime de asigurare non-viata	1.560.000	60.000	1.560.000	60.000	59.931	59.931	59.931		59.931
			20	30	30	Alte cheltuieli cu bunuri si servicii	1.459.000	156.000	1.459.000	156.000	87.822	87.822	87.821	1	87.822
			84			TITLUL XV PLATI EFECTUATE IN ANII PRECEDENTI SI RECUPERATE IN ANUL CURENT			-1.000	-1.000	-942	-942	-942		
			85			Titlul XXI PLATI EFECTUATE IN ANII PRECEDENTI SI RECUPERATE IN ANUL CURENT			-1.000	-1.000	-942	-942	-942		
			85	01		Plati efectuate in anii precedenti si recuperate in anul curent			-1.000	-1.000	-942	-942	-942		
			85	01	01	Plati efectuate in anii precedenti si recuperate in anul curent (SF)			-1.000	-1.000	-942	-942	-942		
9910	96					excedent/deficit sect funct			-7.156.000	-5.345.000			5.118.518		

Conducatorul institutiei,

Conducatorul compartimentului
financiar-contabil

Capi- tol	Sub- capi- tol	Pa- ra- graf	Gru- pa / Titlu	Ar- ti- col	Ali- ne- at	Denumire indicator	Credite de angajament		Credite bugetare		Angajamente bugetare	Angajamente legale	Plati efectuate	Angajamente legale de platit	Cheltuieli efective
							aprobat la finele perioadei de raportare	trimestriale cumulate	aprobat la finele perioadei de raportare	trimestriale cumulate					
A						B	1	2	3	4	5	6	7	8=6-7	9
						transport	2.243.000	2.243.000	2.243.000	2.243.000	149.058	149.058	149.058		944.748
			71	01	03	Mobilier, aparatura birotica si alte active corporale									1.724
			71	01	30	Alte active fixe (inclusiv reparatii capitale)	96.000	96.000	96.000	96.000					62.391
6510						INVATAMANT	157.000	157.000	157.000	157.000	6.444	6.444	6.444		47.316
			70			CHELTUIELI DE CAPITAL	157.000	157.000	157.000	157.000	6.444	6.444	6.444		47.316
			71			TITLUL XV ACTIVE NEFINANCIARE	157.000	157.000	157.000	157.000	6.444	6.444	6.444		47.316
			71	01		Active fixe	157.000	157.000	157.000	157.000	6.444	6.444	6.444		47.316
			71	01	01	Constructii									7.460
			71	01	02	Masini, echipamente si mijloace de transport	60.000	60.000	60.000	60.000					1.680
			71	01	03	Mobilier, aparatura birotica si alte active corporale	8.000	8.000	8.000	8.000	6.444	6.444	6.444		28.456
			71	01	30	Alte active fixe (inclusiv reparatii capitale)	89.000	89.000	89.000	89.000					9.720
6710						CULTURA, RECREERE SI RELIGIE	5.000	5.000	5.000	5.000	4.999	4.999	4.999		
			70			CHELTUIELI DE CAPITAL	5.000	5.000	5.000	5.000	4.999	4.999	4.999		
			71			TITLUL XV ACTIVE NEFINANCIARE	5.000	5.000	5.000	5.000	4.999	4.999	4.999		
			71	01		Active fixe	5.000	5.000	5.000	5.000	4.999	4.999	4.999		
			71	01	03	Mobilier, aparatura birotica si alte active corporale	5.000	5.000	5.000	5.000	4.999	4.999	4.999		
6810						ASIGURARI SI ASISTENTA SOCIALA	598.000	565.000	598.000	565.000	565.000	565.000	375.217	189.783	220.859
			70			CHELTUIELI DE CAPITAL	598.000	565.000	598.000	565.000	565.000	565.000	375.217	189.783	220.859
			71			TITLUL XV ACTIVE NEFINANCIARE	598.000	565.000	598.000	565.000	565.000	565.000	375.217	189.783	220.859
			71	01		Active fixe	598.000	565.000	598.000	565.000	565.000	565.000	375.217	189.783	220.859

Capi- tol	Sub- capi- tol	Pa- ra- graf	Gru- pa / Titlu	Ar- ti- col	Ali- ne- at	Denumire indicator	Credite de angajament		Credite bugetare		Angajamente bugetare	Angajamente legale	Plati efectuate	Angajamente legale de platit	Cheltuieli efective
							aprobate la finele perioadei de raportare	trimestriale cumulate	aprobate la finele perioadei de raportare	trimestriale cumulate					
A						B	1	2	3	4	5	6	7	8=6-7	9
			71	01	03	Mobilier, aparatura birotica si alte active corporale	446.000	446.000	446.000	446.000	446.000	446.000	297.880	148.120	103.797
			71	01	30	Alte active fixe (inclusiv reparatii capitale)	152.000	119.000	152.000	119.000	119.000	119.000	77.337	41.663	117.062
7010						LOCUINTE, SERVICII SI DEZVOLTARE PUBLICA	29.229.000	17.235.000	29.229.000	17.235.000	8.923.496	8.923.496	7.584.394	1.339.102	3.965.990
			70			CHELTUIELI DE CAPITAL	29.229.000	17.235.000	29.229.000	17.235.000	8.923.496	8.923.496	7.584.394	1.339.102	3.965.990
			71			TITLUL XV ACTIVE NEFINANCIARE	29.229.000	17.235.000	29.229.000	17.235.000	8.923.496	8.923.496	7.584.394	1.339.102	3.965.990
			71	01		Active fixe	29.229.000	17.235.000	29.229.000	17.235.000	8.923.496	8.923.496	7.584.394	1.339.102	3.909.425
			71	01	01	Constructii	29.021.000	17.027.000	29.021.000	17.027.000	8.717.245	8.717.245	7.378.143	1.339.102	3.418.491
			71	01	02	Masini, echipamente si mijloace de transport	208.000	208.000	208.000	208.000	206.251	206.251	206.251		203.738
			71	01	03	Mobilier, aparatura birotica si alte active corporale									212.639
			71	01	30	Alte active fixe (inclusiv reparatii capitale)									74.557
			71	03		Reparatii capitale aferente activelor fixe									56.565
7410						PROTECTIA MEDIULUI	77.044.000	25.833.000	77.044.000	25.833.000	71.208.577	71.208.577	17.269.923	53.938.654	38.119
			70			CHELTUIELI DE CAPITAL	77.044.000	25.833.000	77.044.000	25.833.000	71.208.577	71.208.577	17.269.923	53.938.654	38.119
			71			TITLUL XV ACTIVE NEFINANCIARE	77.044.000	25.833.000	77.044.000	25.833.000	71.208.577	71.208.577	17.269.923	53.938.654	38.119
			71	01		Active fixe	77.044.000	25.833.000	77.044.000	25.833.000	71.208.577	71.208.577	17.269.923	53.938.654	38.119
			71	01	01	Constructii	19.555.000	444.000	19.555.000	444.000	15.849.785	15.849.785	27.432	15.822.353	
			71	01	02	Masini, echipamente si mijloace de transport	55.500.000	24.984.000	55.500.000	24.984.000	54.954.200	54.954.200	16.837.899	38.116.301	
			71	01	03	Mobilier, aparatura birotica si alte active corporale	1.939.000	405.000	1.939.000	405.000	404.592	404.592	404.592		38.119

Capi- tol	Sub- capi- tol	Pa- ra- graf	Gru- pa / Titlu	Ar- ti- col	Ali- ne- at	Denumire indicator	Credite de angajament		Credite bugetare		Angajamente bugetare	Angajamente legale	Plati efectuate	Angajamente legale de platit	Cheltuieli efective
							aprobat la finele perioadei de raportare	trimestriale cumulate	aprobat la finele perioadei de raportare	trimestriale cumulate					
A						B	1	2	3	4	5	6	7	8=6-7	9
			71	01	30	Alte active fixe (inclusiv reparatii capitale) excedent/deficit sect dezv	50.000		50.000						
9910	97								-685.000	-8.387.000			1.959.957		

Conducatorul institutiei,

Conducatorul compartimentului
financiar-contabil