



PRIMĂRIA
SECTORULUI 6

Nr. 19295 / 17.03.2024

DIRECȚIA GENERALĂ REGIONALĂ A FINANTELOR PUBLICE BUCUREȘTI		
ACTIVITATEA DE TREZORERIE ȘI CONTABILITATE PUBLICĂ		
MBR TRZ	19276	
ZIUA	LUNA	ANUL
14	03	2024

Către,

DIRECȚIA GENERALĂ ECONOMICĂ
SERVICIUL BUGET-FINANCIAR

Calea Plevnei nr. 147-149,
Sector 6 București
Tel: 0376 204 319
prim6@primarie6.ro

primarie6.ro


Datele cu caracter personal sunt prelucrate
conform Regulamentului (UE) nr. 679/2016

Direcția Generală Regională a Finanțelor Publice București
Activitatea de Trezorerie și Contabilitate Publică

Vă transmitem alăturat, în copie și în format electronic, situațiile financiare la nivelul Consiliului Local sector 6 București, conform OMF nr.1287/2023 privind transmiterea situațiilor financiare trimestriale, la data de 31 decembrie 2023.

PRIMAR,

CIPRIAN CIUCU



Director General,

Bogdan Ionuț CIOCÎRLAN

Șef Serviciu,

Daniela Bocu



Sectorul 6 al Municipiului București deține un sistem de management al calității certificat, conform standardului ISO37001:2017, de către organismul de certificare CERTIND.

BILANT
31.12.2023

pag.: 1 - lei -

COD	DENUMIRE INDICATORI	SOLD LA INCEPUTUL PERIOADEI	SOLD LA SFARSITUL PERIOADEI
01003	1.Active fixe necorporale (ct.2030000+2050000+2060000+		
01003	2080100+2080200+2330000-2800300-2800500-		
01003	2800801-2800809-2900400-2900500-2900801-2900809-		
01003	2930100*)	8.407.786	10.165.651
01004	2.Instalatii tehnice, mijloace de transport, animale, plantatii, mobilier,		
01004	aparatura birotica si alte active corporale (ct.2130100+2130200+		
01004	2130300+2130400+2140000+2310000-2810301-		
01004	2810302-2810303-2810304-2810400-2910301-		
01004	2910302-2910303-2910304-2910400-2930200*)	71.037.868	111.078.965
01005	3.Terenuri si cladiri (ct.2110100+2110200+2120101+2120102+2120201+		
01005	2120301+2120401+2120501+2120601+2120901+2310000-2810100-		
01005	2810201-2810202-2810203-2810204-2810205-2810206-		
01005	2810207-2810208-2910100-2910201-2910202-2910203-		
01005	2910204-2910205-2910206-2910207-2910208-2930200)	8.776.207.453	9.228.645.818
01007	5.Active financiare necurente (investitii pe termen lung) peste un an		
01007	(ct.2600100+2600200+2600300+2650000+2670201+2670202+		
01007	2670203+2670204+2670205+2670208-2960101-2960102-		
01007	2960103-2960200), din care:	169.310	2.919.710
01008	Titluri de participare (ct.2600100+2600200+2600300-2960101		
01008	-2960102-2960103)		2.750.400
01009	6.Creante necurente - sume ce urmeaza a fi incasate dupa o perioada		
01009	mai mare de un an (ct.4110201+4110208+4130200+4280202+		
01009	4610201+4610209-4910200-4960200) din care:	6.557.062	6.566.135
01010	Creante comerciale necurente - sume ce urmeaza a fi incasate dupa		
01010	o perioada mai mare de un an (ct.4110201+4110208+4130200+		
01010	4610201-4910200-4960200)	6.523.381	6.400.057
01015	7.TOTAL ACTIVE NECURENTE (rd.03+04+05+06+07+09)	8.862.379.479	9.359.376.279
01019	1.Stocuri (ct.3010000+3020100+3020200+3020300+3020400+		
01019	3020500+3020600+3020700+3020800+3020900+3030100+3030200+		
01019	3040100+3040200+3050100+3050200+3070000+3090000+3310000+		
01019	3320000+3410000+3450000+3460000+3470000+3490000+3510100+		
01019	3510200+ 3540100+3540500+ 3540600+3560000+3570000+3580000+		
01019	3590000+3610000+3710000+3810000+/-3480000+/-3780000-		
01019	3910000-3920100-3920200-3920300-3930000-3940100-3940500-		
01019	3940600-3950100-3950200-3950300-3950400-3950600-3950700-		
01019	3950800-3960000-3970100-3970200-3970300-3980000-4420803)	149.018.674	156.535.015
01021	Creante din operatiuni comerciale, avansuri si alte decontari (ct.2320000+		
01021	2340000+4090101+4090102+4110101+4110108+4130100+4180000+		
01021	4250000+4280102+4610101+4610109+4730109**+4810101+4810102+		
01021	4810103+4810900+4830000+4840000+4890101+		
01021	4890301-4910100-4960100+5120800) din care:	587.695.133	722.038.711
01022	Creante comerciale si avansuri (ct.2320000+2340000+4090101+		
01022	4090102+4110101+4110108+4130100+4180000+4610101-		
01022	4910100- 4960100),din care:	52.582.407	70.779.445
010221	Avansuri acordate(ct.2320000+2340000+4090101+4090102)	279.832	1.956
01023	Creante bugetare (ct.4310100**+4310200**+4310300**+4310400**+		
01023	4310500**+4310600**+4310700**+4370100**+4370200**+4370300**		
01023	+4420400+4420802+4440000**+4460100**+4460200**+		
01023	4480200+4610102+4610104+4630000+ 4640000+4650100+4650200		

COD	DENUMIRE INDICATORI	SOLD LA INCEPUTUL PERIOADEI	SOLD LA SFARSITUL PERIOADEI
01023	+4660401+4660402+4660500+4660900+4810101**+4810102**+		
01023	4810103**+4810900**-4970000), din care:	272.601.328	258.694.045
01024	Creantele bugetului general consolidat (ct.4630000+4640000+4650100+		
01024	4650200+4660401+4660402+4660500+4660900-4970000)	268.490.705	253.089.916
01025	Creante din operatiuni cu fonduri externe nerambursabile si fonduri de		
01025	la buget (ct.4500100+4500300+4500501+4500502+4500503+4500504+		
01025	4500505+4500700+4510100+4510300+4510500+4530100+4540100+		
01025	4540301+4540302+4540501+4540502+4540503+4540504+4550100+		
01025	4550301+4550302+4550303+4560100+4560303+4560309+4570100+		
01025	4570201+4570202+4570203+4570205+4570206+4570209+4570301+		
01025	4570302+4570309+4580100+4580301+4580302+4610103+4730103**+		
01025	4740000+4760000), din care:	17.617.256	28.012.616
01026	Sume de primit de la Comisia Europeana (ct.4500100+4500300+		
01026	4500501+4500502+4500503+4500504+4500505+4500700)	337.748	304.255
01027	Imprumuturi pe termen scurt acordate (ct.2670101+2670102+2670103+		
01027	2670104+2670105+2670108+2670601+2670602+2670603+2670604+		
01027	2670605+2670609+4680101+4680102+4680103+4680104+4680105+		
01027	4680106+4680107+4680108+4680109+4690103+4690105+4690106+		
01027	4690108+4690109)		32.230.000
01030	Total creante curente (rd.21+23+25+27)	877.913.717	1.040.975.372
01033	Conturi la trezorerie, casa in lei.		
01033	(ct.5100000+5120101+5120501+5130101+		
01033	5130301+5130302+5140101+5140301+5140302+5150101+5150103+5150		
01033	301		
01033	+5150500+5150600+5160101+5160301+5160302+5170101+5170301+51		
01033	70302		
01033	+5200100+5210100+5210300+5230000+5250101+5250102+5250301+52		
01033	50302		
01033	+5250400+5260000+5270000+5280000+5290101+5290201+5290301+52		
01033	90400		
01033	+5290901+5310101+5410101+5500101+5520000+5550101+5550400+55		
01033	70101		
01033	+5580101+5580201+5590101+5600101+5600300+5600401+5610101+56		
01033	10300		
01033	+5620101+5620300+5620401+5710100+5710300+5710400+5740101+57		
01033	40102		
01033	+5740301+5740302+5740400+5750100+5750300+5750400-7700000)	217.590.654	103.455.692
010331	Dobanda de incasat,alte valori,avansuri de trezorerie		
010331	(ct.5180701+5320100+		
010331	5320200+5320300+5320400+5320500+5320600+5320800+5420100)	220.171	279.721
01035	Conturi la institutii de credit, BNR, casa in valuta (ct.5110101+5110102+		
01035	5120102+5120402+5120502+5130102+5130202+5140102+5140202+		
01035	5150102+5150202+5150302+5160102+5160202+5170102+5170202+		
01035	5290102+5290202+5290302+5290902+5310402+5410102+5410202+		
01035	5500102+5550102+5550202+5570202+5580102+5580202+5580302+		
01035	5580303+5590102+5590202+5600102+5600103+5600402+5610102+		
01035	5610103+5620102+5620103+5620402)	61.408.953	54.143.605
01040	Total disponibilitati si alte valori (rd.33+33.1+35+35.1)	279.219.778	157.879.018
01042	6.Cheltuieli in avans (ct.4710000)		157.905
01045	7.TOTAL ACTIVE CURENTE (rd.19+30+31+40+41+41.1+42)	1.306.152.169	1.355.547.310
01046	8.TOTAL ACTIVE (rd.15+45)	10.168.531.648	10.714.923.589
01052	Sume necurente - sume ce urmeaza a fi platite dupa o perioada		

COD	DENUMIRE INDICATORI	SOLD LA INCEPUTUL PERIOADEI	SOLD LA SFARSITUL PERIOADEI
01052	mai mare de un an (ct.2690200+4010200+4030200+4040200+		
01052	4050200+4280201+4620201+4620209+5090000)	6.637.005	3.537.776
010521	Personal- drepturi de natura salariala suplimentare:		
010521	(ct.4200201+4200202)		150.009
01053	Datorii comerciale (ct.4010200+4030200+4040200+4050200+		
01053	4620201)	6.024.113	3.408.097
01054	2.Imprumuturi pe termen lung (ct.1610200+1620200+1630200+		
01054	1640200+1650200+1660201+1660202+1660203+1660204+		
01054	1670201+1670202+1670203+1670208+1670209-1690200)	1.416.287.497	1.200.935.711
01055	3.Provizioane (ct.1510201+1510202+1510203+1510204+1510208)	100.000	11.013.836
01058	TOTAL DATORII NECURENTE (rd.52+521+54+55)	1.423.024.502	1.215.637.332
01060	1.Datorii comerciale, avansuri si alte decontari (ct.2690100+4010100+		
01060	4030100+4040100+4050100+4080000+4190000+4620101+4620109+		
01060	4730109+4810101+4810102+4810103+4810900+4830000+		
01060	4840000+4890201+5090000+5120800), din care:	491.738.244	666.553.524
01061	Datorii comerciale si avansuri (ct.4010100+4030100+4040100+		
01061	4050100+4080000+4190000+4620101), din care:	12.043.057	71.970.611
01062	2.Datorii catre bugete		
01062	(ct.4310100+4310200+4310300+4310400+4310500+		
01062	4310600+4310700+4370100+4370200+4370300+4400000+4410000+		
01062	4420300+4420801+4440000+4460100+4460200+4480100+4550501+		
01062	4550502+4550503+4620109+4670100+4670200+4670300+4670400+		
01062	4670500+4670900+4730109+4810900),din care:	30.736.936	35.025.026
010631	Contributii sociale (ct.4310100+4310200+4310300+4310400+4310500+		
010631	4310600+4310700+4370100+4370200+4370300)	8.190.823	11.157.306
01065	3.Datorii din operatiuni cu Fonduri externe nerambursabile si fonduri de		
01065	la buget,alte datorii catre alte organisme internationale (ct.4500200+		
01065	4500400+4500600+4510200+4510401+4510402+4510409+4510601+		
01065	4510602+4510603+4510605+4510606+4510609+4520100+4520200+		
01065	4530200+4540200+4540401+4540402+4540601+4540602+4540603+		
01065	4550200+4550401+4550402+4550403+4550404+4550409+4560400+		
01065	4580401+4580402+4580501+4580502+4590000+4620103+4730103+		
01065	4760000)	443.846	443.846
01072	Salariile angajatilor (ct.4210000+4230000+4260000***+4260100+		
01072	4270100+4270300***+4270301+4280101)	13.312.427	17.436.721
01073	7.Alte drepturi cuvenite altor categorii de persoane (pensii, indemnizatii de		
01073	somaj, burse) (ct.4220100+4220200+4240000+4260000***+4260200+		
01073	4270200+4270300***+4270302+4290000+4380000), din care:	391.553	422.378
01074	8.Venituri in avans (ct.4720000)	373.532	319.454
01078	10.TOTAL DATORII CURENTE (rd.60+62+65+70+71+72+721		
01078	+73+74+75)	536.996.538	720.200.949
01079	11.TOTAL DATORII (rd.58+78)	1.960.021.040	1.935.838.281
01080	12.ACTIVE NETE = TOTAL ACTIVE - TOTAL DATORII =		
01080	CAPITALURI		
01080	PROPRII (rd.80=rd.46-79=rd.90)	8.208.510.608	8.779.085.308
01084	1.Rezerve, fonduri (ct.1000000+1000101+1000201+1000202+1000301+		
01084	1000401+1000402+1010000+1020101+1020102+1020103***+		
01084	1030000+ 1040101+1040102+1040103***+1050100+1050200+1050300		
01084	+1050400+1050500+/-1060000+1320000+1330000)	7.992.726.035	8.044.094.546
01085	2.Rezultatul reportat (ct.1170000-sold creditor)		78.035.232
01086	3.Rezultat reportat (ct.1170000-sold debitor)	112.065.491	

COD	DENUMIRE INDICATORI	SOLD LA INCEPUTUL PERIOADEI	SOLD LA SFARSITUL PERIOADEI
01087	4.Rezultatul patrimonial al exercitiului (ct.1210000-sold creditor)	327.850.064	656.955.530
01090	6.TOTAL CAPITALURI PROPRII (rd.84+85-86+87-88)	8.208.510.608	8.779.085.308

Conducatorul institutiei

Conducatorul compartimentului
financiar- contabil

A handwritten signature in black ink, positioned below the title of the financial-accounting department head.


CONTUL DE REZULTAT PATRIMONIAL

31.12.2023

pag.: 1 - lei -

COD	DENUMIRE INDICATORI	An precedent	An curent
02002	1.Venituri din impozite, taxe, contributi de asigurari si alte venituri ale bugetelor		
02002	(ct.7300100+7300201+7300202+7300203+7310100+7310200+7320100+		
02002	7330000+7340000+7350100+7350200+7350300+7350400+7350500+		
02002	7350601+7350602+7360100+7390000+7450100+ 7450200+7450300+7450400+		
02002	7450500+7450700+7450900+7460100+7460200+7460300+7460900)	1.284.043.464	1.593.512.162
02003	2.Venituri din activitati economice		
02003	(ct.7210000+7220000+7510100+7510200+/-7090000*/+7090100/-7090200)	34.939.350	39.369.592
02004	3.Finantari, subventii, transferuri, alocatii bugetare cu destinatie speciala		
02004	(ct.7510500+7710000+7720100+7720200+7740100+7740200+7750000+		
02004	7760000+7780000+7790101+7790109)	241.109.732	236.394.726
02005	4.Alte venituri operationale (ct.7140000+7180000+7500000+7500100+7500200		
02005	+7510300+7510400+7810200+7810300+7810401+7810402+7770000)	43.393.449	81.346.962
02006	TOTAL VENITURI OPERATIONALE (rd.02+03+04+05)	1.603.485.995	1.950.623.442
02008	1.Salarii si contributiile sociale aferente angajatilor		
02008	(ct.6410000+6420000+6450100+		
02008	6450200+6450300+6450400+6450500+6450600+6450700+6450800+6460000+		
02008	6470000)	268.162.497	339.147.034
02009	2.Subventii si transferuri (ct.6700000+6710000+6720000+6730000+6740000+		
02009	6750000+6760000+6770000+6780000+6780100+6780200+6790000)	180.542.835	253.542.063
02010	3.Stocuri, consumabile, lucrari si servicii executate de terti (ct.6010000+6020100+		
02010	6020200+6020300+6020400+6020500+6020600+6020700+6020800+6020900+		
02010	6030000+6060000+6070000+6080000+6090000+6100000+6110000+6120000+		
02010	6130000+6140000+6220000+6230000+6240100+6240200+6260000+6270000+		
02010	6280000+6290100)	404.924.508	485.669.144
02011	4.Cheltuieli de capital, amortizari si provizioane (ct.6810100+		
02011	6810200+6810300+6810401+6810402+6820101+6820109+		
02011	6820200+6890100+6890200)	340.084.254	113.081.057
02012	5. Alte cheltuieli operationale (ct.6350100+6540000+6580101+6580109)	31.273.864	36.912.706
02013	TOTAL CHELTUIELI OPERATIONALE (rd.08+09+10+11+12)	1.224.987.958	1.228.352.004
02015	- EXCEDENT (rd.06-rd.13)	378.498.037	722.271.438
02017	IV.VENITURI FINANCIARE		
02017	(ct.7610000+7630000+7640000+7650100+7650200+		
02017	7660000+7670000+7680000+7690000+7860300+7860400)	683.162	152
02018	V. CHELTUIELI FINANCIARE		
02018	(ct.6610000+6630000+6640000+6650100+6650200+		
02018	6660000+6670000+6680000+6690000+6860300+6860400+6860800)	50.224.204	65.322.943
02021	- DEFICIT (rd.18-rd.17)	49.541.042	65.322.791
02023	- EXCEDENT (rd.15+20-16-21)	328.956.995	656.948.647
02025	VIII. VENITURI EXTRAORDINARE (ct.7910000)	9.916	6.883
02026	IX. CHELTUIELI EXTRAORDINARE (ct.6900000+6910000)	1.116.847	
02028	- EXCEDENT (rd.25-rd.26)		6.883
02029	- DEFICIT (rd.26-rd.25)	1.106.931	
020292	- EXCEDENT (rd.23+28-24-29)	327.850.064	656.955.530
02031	- EXCEDENT (rd.29.2-29.4)	327.850.064	656.955.530

Conducatorul institutiei



Conducatorul compartimentului
financiar- contabil

SITUATIA FLUXURILOR DE TREZORERIE

31.12.2023


pag.: 1

- lei -

COD	DENUMIRE INDICATORI	Total	Casa ct. 5310101	Buget de stat ct. 5200100/7700000	Buget local ct. 5210100/7700000	Buget asigurari sociale de stat ct. 5250101+/5250102/7700000	Buget asigurari pentru somaj ct. 5740101+/5740102/7700000	Buget Fond national unitate de asigurari sociale de sanatate ct. 5710100/7700000	Buget Fond pentru mediu ct. 5750100/7700000	Buget trezoreria statului ct. 5240100/7700000	Buget institutii publice finantate integral din venituri proprii ct. 5600101/7700000	Buget institutii publice finantate din venituri proprii si subvenții ct. 5610101/7700000	Buget activitati finantate din venituri proprii si activitati de privatizare ct. 5620101/7700000	Buget imprumuturi externe si interne ct. 5130101+/5140101+/5160101+/5170101/7700000	Buget fonduri externe nerambursabile (sursa D) ct. 5150103/7700000	Alte disponibilitati (ct.5XX)	
03002	1. Incasari	2.024.664.865	39.551.199		1.717.732.909								22.429.919	3.426.719	110.507.115		
03003	2. Plati	1.203.527.894	39.551.199		938.920.334								20.511.904	1.009.192	110.211.257		
03004	3. Numerar net din activitatea operationala (rd.02-rd.03)																
03006	1. Incasari	821.136.971			778.832.375								1.898.015	2.417.227	295.356		
03007	2. Plati	628.314.227			6.883												
03008	3. Numerar net din activitatea de investitii (rd.06-07)	-628.307.344			-628.307.344								445.761	1.350.862			
03010	1. Incasari	136.900.507			2.542.712								-445.761	-1.350.862			
03011	2. Plati	441.913.104			441.913.104								133.947.295				
03012	3. Numerar net din activitatea de finantare (rd.10-rd.11)	-305.012.597			-39.370.392								133.947.295				
03013	IV.CRESTEREA (DESCRESTEREA) NETA DE NUMERAR SI ECHIVALENT DE NUMERAR (rd.04+rd.08+rd.12)																
03014	V. NUMERAR SI ECHIVALENT DE NUMERAR LA INCEPUTUL ANULUI	217.590.634			-111.898.493								1.452.254	-404.078	1.466.965	295.338	
030141	-sume recuperate/primate in excedentul anului precedent	202.282.339			199.076.408								6.209.402		719	9.132.218	
030142	-sume utilizate/transferate din excedentul anului precedent	204.124.351			199.076.408								2.204.120		719		
03015	VI.NUMERAR SI ECHIVALENT DE NUMERAR LA SFARSITUL PERIOADEI (rd.13+rd.14+rd.14.1-rd.14.2-rd.14.3)	105.655.695			84.177.915								6.119.664	-404.078	1.467.684	9.427.576	

Conducatorul compartimentului financiar- contabil

Viza trezoreriei



SITUATIA FLUXURILOR DE TREZORERIE

31.12.2023

pag.: 1 - lei -

COD	DENUMIRE INDICATORI	Total	Casa in valuta	Alte disponibilitati
04002	1. Incasari	2.243.852.298	791.448	2.243.060.850
04003	2. Plati	2.251.117.647	791.448	2.250.326.199
04004	3. Numerar net din activitatea operationala (rd.02-rd.03)	-7.265.349		-7.265.349
04010	1. Incasari	1		1
04012	3. Numerar net din activitatea de finantare (rd.10-rd.11)	1		1
04013	IV CRESTEREA (DESCRESTEREA) NETA DE NUMERAR SI ECHIVALENT DE NUMERAR (rd.04+rd.08+rd.12)	-7.265.348		-7.265.348
04014	V NUMERAR SI ECHIVALENT DE NUMERAR LA INCEPUTUL PERIOADEI	61.408.953		61.408.953
04017	VI NUMERAR SI ECHIVALENT DE NUMERAR LA FINELE PERIOADEI(rd.13+14+15-16)	54.143.605		54.143.605

Conducatorul institutiei



Conducatorul compartimentului
financiar- contabil



DISPONIBIL DIN MIJLOACE CU DESTINATIE SPECIALA

31.12.2023

- lei -

DENUMRE INDICATORI	COD	DISPONIBIL LA INCEPUTUL ANULUI	INCASARI	PLATI	DISPONIBIL LA SFARSITUL PERIOADEI
TOTAL (rd.02 la 15)	05001	886.134	5.822.754	5.315.174	1.393.714
- Sume primite ca donatii si sponsorizari	05002				
(ct.5500101,ct.5500102/analitice distincte)	05002	5.570			5.570
- Garantii materiale retinute gestionarilor	05003				
conform Legii nr.22/1969	05003				
(ct.5500101,ct.5500102/analitice distincte)	05003	787.497	51.145	79.875	758.767
- Alte disponibilitati cu destinatie	05011				
speciala (ct.5500101,ct.5500102/analitice distincte)	05011	93.067	5.771.609	5.235.299	629.377

Conducatorul institutiei,

Conducatorul compartimentului
financiar-contabil

SITUATIA

Anexa nr. 24

privind realizarea veniturilor bugetelor locale

- lei -

Denumirea unitatilor administrativ teritoriale	VENITURI TOTALE	Venituri proprii				Sume defalcate din TVA pentru finantarea cheltuielilor descentralizate la nivelul judetelor si municipiului Bucuresti	Sume defalcate din TVA pentru finantarea cheltuielilor descentraliz. la nivelul comunelor, oraselor, municipiilor, sectoarelor si municip. Bucuresti	Sume defalcate din TVA pentru drumuri	Sume defalcate din TVA pentru echilibrarea bugetelor locale	Sume defalcate din TVA pentru dezvoltarea infrastructurii si a bazelor sportive din spatiul rural	Sume defalcate din taxa pe valoarea adaugata pentru finantarea invatamantului particular sau confesional	Transferuri voluntare, altele decat subventiile	Venituri din valorificarea unor bunuri	Subventii de la bugetul de stat	Subventii de la alte administratii	Sume primite de la UE/alti donatori in contul platilor efectuate si prefinantari	Alte sume primite de la UE	Sume primite de la UE/alti donatori in contul platilor efectuate si prefinantari aferente cadrului financiar 2014-2020	Alte venituri	
		TOTAL	din care:																	
			Cote defalcate din impozitul pe venit	Sume alocate de consiliul judetean pentru echilibr. bug. locale	Sume repartizate din Fondul la dispozitia Consiliului Judetean															Sume repartizate pentru finantarea institutiilor de spectacole si concerte
000102	4990	040201	040204	040205	040206	110201	110205	110206	110207	110209	3702	3902	4202	4302	4502	4602	4802			
MUNICIPIUL BUCURESTI	1.720.302.504	1.416.491.918		1.101.491.768				185.117.368		4.840.000	33.069.123	267.567	6.883	54.945.818	2.613.600			22.957.110		
TOTAL PREFECTURA	1.720.302.504	1.416.491.918		1.101.491.768				185.117.368		4.840.000	33.069.123	267.567	6.883	54.945.818	2.613.600			22.957.110		
PRIMARIA SECTOR 1																				
PREFECTURA1																				
PRIMARIA SECTOR 2																				
PRIMARIA SECTOR 3																				
PRIMARIA SECTOR 4																				
PRIMARIA SECTOR 5																				
PRIMARIA SECTOR 6																				
PRIMARIA MUNICIPIULUI BUCURESTI	1.720.302.504	1.416.491.918		1.101.491.768				185.117.368		4.840.000	33.069.123	267.567	6.883	54.945.818	2.613.600			22.957.110		

DIRECTIA GENERALA A FINANTELOR PUBLICE A JUDETULUI

PLATI EFECTUATE

SITUATIA

privind realizarea cheltuielilor bugetelor locale

Anexa nr. 24

- lei -

Denumirea unitatilor administrativ teritoriale	CHELTUIELI TOTALE	din care : (pe parti si capitole de cheltuieli)												
		Servicii publice generale	Aparare ordine publica si siguranta nationala	Invatamant	Sanatate	Cultura, recreere si religie	Asigurari si asistenta sociala	Locuinte, servicii si dezvoltare publica	Protectia mediului	Actiuni generale economice, comerciale si de munca	Combustibil si energie	Agricultura, silvicultura, piscicultura si vanatoare	Transporturi	Alte actiuni economice
		5002	510002	600002	6502	6602	6702	6802	7002	7402	8002	8102	8302	8402
MUNICIPIUL BUCURESTI	1.835.200.997	301.605.606	46.562.062	205.808.470	1.287.909	337.567.730	323.086.624	280.092.479	187.593.874					
TOTAL PREFECTURA	1.835.200.997	301.605.606	46.562.062	205.808.470	1.287.909	337.567.730	323.086.624	280.092.479	187.593.874				139.616.043	11.980.200
PRIMARIA SECTOR 1 PREFECTURA1													139.616.043	11.980.200
PRIMARIA SECTOR 2														
PRIMARIA SECTOR 3														
PRIMARIA SECTOR 4														
PRIMARIA SECTOR 5														
PRIMARIA SECTOR 6														
PRIMARIA MUNICIPIULUI BUCURESTI	1.835.200.997	301.605.606	46.562.062	205.808.470	1.287.909	337.567.730	323.086.624	280.092.479	187.593.874				139.616.043	11.980.200


Situatia modificarilor in structura
activelor nete/capitalurilor

Anexa 34

31.12.2023

pag.: 1 -lei-

Denumirea elementului de capital	Cod	Sold la inceputul anului	Cresteri	Reduceri	Sold la sfarsitul anului
A	B	1	2	3	4
Fondul bunurilor care alcatuiesc domeniul public al statului (ct.1010000)	25002	8.979.000			8.979.000
Fondul bunurilor care alcatuiesc domeniul privat al statului (ct.1020101)	25003	165.579.125			165.579.125
Fondul bunurilor care alcatuiesc domeniul public al unitatilor administrativ-teritoriale (ct.1030000)	25004	7.796.830.589	159.220.022	107.851.511	7.848.199.100
Rezerve din reevaluare (ct.1050100+1050200+1050300+1050400+1050500)	25006	21.337.321	1.991.532	1.991.532	21.337.321
Rezultatul reportat (ct.1170000 - sold creditor)	25017		1.783.947.906	1.705.912.674	78.035.232
Rezultatul reportat (ct.1170000 - sold debitor)	25018	112.065.491		112.065.491	
Rezultatul patrimonial al exercitiului (ct.1210000 - sold creditor)	25019	327.850.064	1.945.080.524	1.615.975.058	656.955.530
Rezultatul patrimonial al exercitiului (ct.1210000 - sold debitor)	25020		749.013.285	749.013.285	
Total capitaluri proprii(rd.01 la 17 - rd.18+rd.19-rd.20)	25021	8.208.510.608			8.779.085.308

CONDUCĂTORUL
INSTITUTIEICONDUCĂTORUL COMPARTIMENTULUI
FINANCIAR - CONTABIL

Situatia activelor si datoriilor institutiilor publice
din administratia locala
31.12.2023

pag.: 1 - lei -

COD	DENUMIRE INDICATORI	Sold la inceputul anului	Sold la sfarsitul perioadei
18005	Disponibilitati in lei ale institutiilor publice locale si ale institutiilor publice de subordonare locala, la trezorerii (ct.5100000+5120101+5120501+5150101+		
18005	5150103+5150500+5150600+5160101+5160301+5160302+5170101+5170301		
18005	+5170302+5210100+5210300+5280000+5290201+5290301+5290400+5290901		
18005	+5410101+5500101+ 5520000+5550101+5570101+5580101+5580201+5600101		
18005	+5600300+5610101+5610300+5620101+5620300-7700000), din care:	217.590.654	103.455.692
18008	Total (in baze cash) (rd.04+05)	217.590.654	103.455.692
18010	Total (in baze accrual)(rd.08+09)	217.590.654	103.455.692
18022	Avansuri de trezorerie, acordate in lei (ct.5420100)	6.300	7.536
18023	Alte valori (ct.5320100+5320200+5320300+5320400+5320500+5320600+5320800)	213.871	272.185
18032	Disponibilitati ale institutiilor publice locale si ale institutiilor de subordonare locala la institutiile de credit rezidente (ct.5110101+5110102+5120102+5120402+		
18032	5120502+5150102+5150202+5160102+5160202+5170102+5170202+5290202+		
18032	5290302+5290902+5500102+5550102+5550202+5570202+5580102+5580302+		
18032	5600102+5600103+5610102+5610103+5620102+5620103), din care:	54.457.679	47.046.802
18036	Total (in baze cash) (rd.32+35)	54.457.679	47.046.802
18038	Total (in baze accrual) (rd.36+37)	54.457.679	47.046.802
18039	Depozite ale institutiilor publice la institutiile de credit rezidente (ct.5150302+5600402+5620402)	6.951.274	7.096.803
18041	Total (in baze accrual) (rd.39+40)	6.951.274	7.096.803
18051	Disponibilitati ale institutiilor publice aflate la alti rezidenti (terti) (ct.4610109+		
18051	4610209+2670108+2670208)	1.194.845	1.346.867
18052	Total (in baze cash) (rd.51)	1.194.845	1.346.867
18112	Credite pe termen scurt acordate din bugetul local institutiilor de subordonare locala,(ct.4680102) (S1313)		32.230.000
18131	Actiuni necotate detinute de autoritatile locale la societati nefinanciare (ct.2600200-2960102)(S11)		2.750.400
18134	Total (la valoarea contabila neta (la valoarea de intrare mai putin ajustarile cumulate pentru pierderea de valoare) (rd.131+132+133)		2.750.400
18157	Creante comerciale necurente legale de livrari de bunuri si servicii de catre autoritatile locale sau de institutii subordonate acestora (ct.4110201+4110208+		
18157	4130200+4610201-4910200-4960200) Total (rd.158+159+160+164) din care:	6.523.381	6.400.057
18158	- de la populatie(gospodariile populatiei)(S14)	6.474.073	6.376.213
18159	- de la societati nefinanciare (S11),	49.308	
18160	- de la institutiile publice, din care:(rd.161+162+163)		23.844
18162	- Administratia locala (exclusiv fondurile de securitate sociala)(S1313)		23.844
18165	Creante comerciale curente legate de livrari de bunuri si servicii de catre autoritatile locale sau de institutii subordonate acestora(ct.2320000+2340000+4090101+		
18165	4090102+4110101+4110108+4130100+4180000+4610101-4910100-4960100)		
18165	Total(rd.166+167+168+172)din care de la:	52.582.407	70.779.445
18166	-de la gospodariile populatie (S14)	50.875.450	69.584.278
18167	-de la societati nefinanciare (S11)	625.358	323.645
18168	-de la institutiile publice, din care: (rd.169+170+171)	1.081.599	871.522
18170	-Administratia locala (exclusiv fondurile de securitate sociala)(S1313)	1.081.599	871.522
18176	1.Creante ale bugetului local (ct.4640000-4970000). Total (rd.177+178+179+183), din care:	268.490.705	253.089.916
18177	- de la gospodariile populatie (S14)	76.811.605	73.822.311
18178	- de la societati nefinanciare (S11)	191.679.100	179.267.605

COD	DENUMIRE INDICATORI	Sold la inceputul anului	Sold la sfarsitul perioadei
18185	Total creante (rd.176+184)	268.490.705	253.089.916
18191	Sume de primit de la Autoritatea de Certificare / Autoritatile de Management /		
18191	Agentiile de Plati - FONDURI EXTERNE NERAMBURSABILE		
	POSTADERARE		
18191	(ct.4580301)	16.780.867	22.568.284
18192	Sume de primit de la Autoritatea de Certificare / Autoritatile de Management /		
18192	Agentiile de Plati - FONDURI DE LA BUGET (ct.4580302)	123.769	4.765.206
18194	Sume de primit de la Comisia Europeana/alti donatori reprezentand venituri ale		
18194	bugetului general consolidat-FONDURI EXTERNE NERAMBURSABILE		
18194	POSTADERARE(ct.4500504+4500505). Total, din care:(rd.195+196)	337.748	304.255
18196	Sume de primit de la Comisia Europeana/alti donatori reprezentand venituri ale		
18196	bugetului general consolidat - institutii publice finantate din venituri proprii/venituri		
18196	proprii si subventii - FONDURI EXTERNE NERAMBURSABILE		
	POSTADERARE		
18196	(ct4500505)	337.748	304.255
18203	1.Sume datorate tertilor reprezentand garantii si cautiuni aflate in conturile		
18203	institutiilor publice (ct.4280101+4280201+4620101+4620109).Total (rd.204+205+		
18203	206), din care:	1.870.089	2.311.615
18204	- salariatilor (gospodariile populatiei)(S143)	1.827.370	2.102.050
18205	- societati nefinanciare (S11)	28.763	52.546
18206	- institutiilor publice, din care: (rd.207+208+209)	13.956	157.019
18208	- Administratia locala (exclusiv fondurile de securitate sociala)(S1313)	13.956	157.019
18286	Credite pe termen lung primite (contractate, garantate, asimilate,etc)		
18286	de institutiile publice locale (ct.1620200+1630200+1670201+1670202+		
18286	1670203+1670209).Total (rd.287+288+289+289.1) din care acordate de:	1.416.287.497	1.200.935.711
18287	- Societati care accepta depozite, exclusiv banca centrala (S122)	1.416.287.497	1.200.935.711
18290	Total (in baze cash)(rd.286)	1.416.287.497	1.200.935.711
18312	Datorii comerciale necurente legale de livrari de bunuri si servicii (ct.4010200+		
18312	4030200+4040200+4050200+4620201). Total (rd.313+314+318+319),		
18312	din care catre:	6.024.113	3.408.097
18313	- Societati nefinanciare(S11)	181.167	
18314	- Institutii publice, din care (rd.315+316+317):	5.842.946	3.408.097
18316	- Administratia locala (exclusiv fondurile de securitate sociala) (S1313)	5.842.946	3.408.097
183191	Alte datorii necurente (ct.4200201+4200202)		
183191	Total (rd.31911+31912)		150.009
1831911	Personal - drepturi de natura salariala reprezentand sume prevazute		
1831911	prin hotarari judecatoresti devenite executorii, peste 1 an (ct.4200201)		150.009
18320	Datorii comerciale curente legate de livrari de bunuri si servicii (ct.4010100+		
18320	4030100+ 4040100+4050100+4080000+4190000+4620101).		
18320	Total (rd.321+322+326+327) din care catre:	12.043.057	71.970.611
18321	-Societati nefinanciare (S11)	3.978.527	21.431.300
18322	-Institutii publice, din care:(rd.323+324+325)	8.064.530	50.539.311
18324	-Administratia locala (exclusiv fondurile de securitate sociala) (S1313)	8.064.530	50.539.311
18331	Datoriile institutiilor publice din administratia locala catre bugete (ct.4310100+		
18331	4310200+4310300+4310400+4310500+4310600+4310700+4370100+4370200+		
18331	4370300+4420300+4420801+4440000+4460100+4460200+4480100)	21.042.109	24.286.384
18332	Salariile angajatilor (ct.4210000+4230000+4260000+4260100+4270100+		
18332	4270300+4270301+4280101)	13.312.427	17.436.721
18333	Alte drepturi cuvenite altor categorii de persoane (ct.4260000+4260200+4270200+		
18333	4270300+4270302+4290000+4380000)	391.553	422.378
18334	Datorii catre fondul de risc (ct.4620109+4620209)		73.754

COD	DENUMIRE INDICATORI	Sold la inceputul anului	Sold la sfarsitul perioadei
18335	Total (rd.331+332+3321+3322+333+334)	34.746.089	42.219.237
183421	Provizioane necurente (ct.1510201+1510202+1510203+1510204+1510208), din care:	100.000	11.013.836
183423	Provizioane necurente reprezentand drepturi de natura salariala stabilite in		
183423	favoarea personalului din sectorul bugetar prin titluri devenite executorii		
183423	(din soldul ct.1510203), din care:	100.000	11.013.836

Conducatorul institutiei

Conducatorul compartimentului
financiar- contabil

CONTUL DE EXECUTIE AL BUGETULUI LOCAL - VENITURI
31.12.2023

Pag. 1 -lei-

Capi- tol	Sub- capi- tol	Pa- ra- graf	Gru- pa / Titlu	Ar- ti- col	Ali- ne- at	Denumire indicator	Prevederi bugetare initiale	Prevederi bugetare definitive	Drepturi constatate			Incasari realizate	Stingeri pe alte cai decat incasari	Drepturi constatate de incasat
									Total, din care:	din anii precedenti	din anul curent			
A						B	1	2	3=4+5	4	5	6	7	8=3-6-7
0001	02					TOTAL VENITURI-BUGET LOCAL	1.892.291.460	2.341.318.660	1.973.586.331	268.490.705	1.705.095.626	1.720.302.504	193.911	253.089.916
0002						I. VENITURI CURENTE	1.329.183.980	1.652.920.770	1.893.062.920	268.490.705	1.624.572.215	1.639.779.093	193.911	253.089.916
0003						A. VENITURI FISCALE	1.303.089.980	1.622.973.770	1.819.729.176	225.702.216	1.594.026.960	1.609.272.897	140.672	210.315.607
0004						A1. IMPOZIT PE VENIT, PROFIT SI CASTIGURI DIN CAPITAL	881.281.980	1.101.491.770	1.101.491.768		1.101.491.768	1.101.491.768		
0300						A1.2 IMPOZIT PE VENIT, PROFIT SI CASTIGURI DIN CAPITAL DE LA PERSOANE FIZICE	881.281.980	1.101.491.770	1.101.491.768		1.101.491.768	1.101.491.768		
0402						COTE SI SUME DEFALCATE DIN IMPOZITUL PE VENIT	881.281.980	1.101.491.770	1.101.491.768		1.101.491.768	1.101.491.768		
	04					Sume alocate din cotele defalcate din impozitul pe venit pentru echilibrarea bugetelor locale	881.281.980	1.101.491.770	1.101.491.768		1.101.491.768	1.101.491.768		
0700	02					A3 IMPOZITE SI TAXE PE PROPRIETATE	195.209.000	206.876.000	349.990.888	156.954.408	193.036.480	205.419.058	65.105	144.506.725
0702						IMPOZITE SI TAXE PE PROPRIETATE	195.209.000	206.876.000	349.990.888	156.954.408	193.036.480	205.419.058	65.105	144.506.725
	01					Impozit si taxa pe cladiri	162.000.000	175.500.000	309.009.761	145.791.836	163.217.925	175.505.382	39.154	133.465.225
	01					Impozit pe cladiri de la persoane fizice	37.000.000	37.000.000	50.342.526	14.227.790	36.114.736	37.618.008	31.212	12.693.306
	02					Impozit si taxa pe cladiri de la persoane juridice	125.000.000	138.500.000	258.667.235	131.564.046	127.103.189	137.887.374	7.942	120.771.919
	02					Impozit si taxa pe teren	17.601.000	13.870.000	20.557.687	7.240.211	13.317.476	13.262.769	3.689	7.291.229
	01					Impozit pe terenuri de la persoane fizice	4.600.000	4.800.000	8.020.662	3.737.311	4.283.351	4.807.755	3.689	3.209.218
	02					Impozit si taxa pe teren de la persoane juridice	13.000.000	9.069.000	12.537.025	3.502.900	9.034.125	8.455.014		4.082.011
	03					Impozitul pe terenul extravilan + Restante anii anteriori din impozitul pe terenul agricol	1.000	1.000						

Capi- tol	Sub- capi- tol	Pa- ra- graf	Gru- pa / Titlu	Ar- ti- col	Ali- ne- at	Denumire indicator	Prevederi bugetare initiale	Prevederi bugetare definitive	Drepturi constatate			Incasari realizate	Stingeri pe alte cai decat incasari	Drepturi constatate de incasat
									Total, din care:	din anii precedenti	din anul curent			
A						B	1	2	3=4+5	4	5	6	7	8=3-6-7
0702	03					Taxe judiciare de timbru si alte taxe de timbru	12.608.000	14.856.000	16.043.894	2.275.975	13.767.919	14.028.207	20.832	1.994.855
	50					Alte impozite si taxe pe proprietate	3.000.000	2.650.000	4.379.546	1.646.386	2.733.160	2.622.700	1.430	1.755.416
1000	02					A4 IMPOZITE SI TAXE PE BUNURI SI SERVICII	194.599.000	282.606.000	317.543.391	47.991.291	269.552.100	271.192.060	27.112	46.324.219
1102						SUME DEFALCATE DIN TVA	135.698.000	229.475.000	223.026.491		223.026.491	223.026.491		
	02					Sume defalcate din taxa pe valoarea adaugata pentru finantarea cheltuiie- lilor descentralizate la nivelul comunelor,oraselor, municipiilor, sectoarelor si Municipiului Bucuresti	133.858.000	190.487.000	185.117.368		185.117.368	185.117.368		
	06					Sume defalcate din taxa pe valoarea adaugata pentru echilibrarea bugetelor locale	1.840.000	4.840.000	4.840.000		4.840.000	4.840.000		
	09					Sume defalcate din taxa pe valoarea adaugata pentru finantarea invatamantului particular si a confesional		34.148.000	33.069.123		33.069.123	33.069.123		
1202						ALTE IMPOZITE SI TAXE GENERALE PE BUNURI SI SERVICII	1.000	1.000						
	07					Taxe hoteliere	1.000	1.000						
1502						TAXE PE SERVICII SPECIFICE	900.000	1.600.000	5.754.369	4.408.768	1.345.601	1.334.573		4.419.796
	01					Impozit pe spectacole	900.000	1.600.000	5.754.369	4.408.768	1.345.601	1.334.573		4.419.796
1602						TAXE PE UTILIZAREA BUNURILOR, AUTORIZAREA UTILIZARII BUNURILOR SAU PE DESFASURAREA DE ACTIVITATI	58.000.000	51.530.000	88.762.531	43.582.523	45.180.008	46.830.996	27.112	41.904.423
	02					Impozit pe mijloacele de transport	45.000.000	38.100.000	79.220.125	43.582.523	35.637.602	37.288.709	26.993	41.904.423

Capi- tol	Sub- capi- tol	Pa- ra- graf	Gru- pa / Titlu	Ar- ti- col	Ali- ne- at	Denumire indicator	Prevederi bugetare initiale	Prevederi bugetare definitive	Drepturi constatate			Incasari realizate	Stingeri pe alte cai decat incasari	Drepturi constatate de incasat
									Total, din care:	din anii precedenti	din anul curent			
A						B	1	2	3=4+5	4	5	6	7	8=3-6-7
1602	02	01				Impozit pe mijloacele de transport detinute de persoane fizice*)	25.000.000	23.300.000	39.177.574	16.748.665	22.428.909	23.123.696	24.539	16.029.339
		02				Impozit pe mijloace de transport detinute persoane de juridice*)	20.000.000	14.800.000	40.042.551	26.833.858	13.208.693	14.165.013	2.454	25.875.084
		03				Taxe si tarife pentru eliberarea de licente si autorizatii de functionare	13.000.000	13.430.000	9.542.406		9.542.406	9.542.287	119	
1800	02					A6. ALTE IMPOZITE SI TAXE FISCALE	32.000.000	32.000.000	50.703.129	20.756.517	29.946.612	31.170.011	48.455	19.484.663
1802						ALTE IMPOZITE SI TAXE FISCALE	32.000.000	32.000.000	50.703.129	20.756.517	29.946.612	31.170.011	48.455	19.484.663
		50				Alte impozite si taxe	32.000.000	32.000.000	50.703.129	20.756.517	29.946.612	31.170.011	48.455	19.484.663
2900	02					C. VENITURI NEFISCALE	26.094.000	29.947.000	73.333.744	42.788.489	30.545.255	30.506.196	53.239	42.774.309
3000						C1. VENITURI DIN PROPRIETATE	1.100.000	1.100.000	3.565.731		3.565.731	3.565.731		
3002						VENITURI DIN PROPRIETATE	1.000.000	1.000.000	1.023.019		1.023.019	1.023.019		
		05				Venituri din concesiuni si inchirieri	1.000.000	1.000.000	1.023.019		1.023.019	1.023.019		
		30				Alte venituri din concesiuni si inchirieri de catre institutiile publice	1.000.000	1.000.000	1.023.019		1.023.019	1.023.019		
3102						VENITURI DIN DOBANZI	100.000	100.000	2.542.712		2.542.712	2.542.712		
		03				Alte venituri din dobanzi	100.000	100.000	2.542.712		2.542.712	2.542.712		
3300	02					C2. VANZARI DE BUNURI SI SERVICII	24.994.000	28.847.000	69.768.013	42.788.489	26.979.524	26.940.465	53.239	42.774.309
3302						VENITURI DIN PRESTARI DE SERVICII SI ALTE ACTIVITATI	2.506.000	4.335.000	5.276.206	1.035.723	4.240.483	4.112.973		1.163.233
		08				Venituri din prestari de servicii	5.000	5.000	5		5	5		
		10				Contributia parintilor sau sustinatorilor legali pentru intretinerea copiilor in crese	1.500.000	2.800.000	2.871.399		2.871.399	2.871.399		
		13				Contributia de intretinere a persoanelor asistate	1.000.000	1.500.000	1.215.031		1.215.031	1.215.031		

Capi- tol	Sub- capi- tol	Pa- ra- graf	Gru- pa / Titlu	Ar- ti- col	Ali- ne- at	Denumire indicator	Prevederi bugetare initiale	Prevederi bugetare definitive	Drepturi constatate			Incasari realizate	Stingeri pe alte cai decat incasari	Drepturi constatate de incasat
									Total, din care:	din anii precedenti	din anul curent			
A						B	1	2	3=4+5	4	5	6	7	8=3-6-7
4802						CONTUL PLATILOR EFECTUATE SI PREFINANTARI								
						AFERENTE CADRULUI FINANCIAR 2014-2020	195.877.330	308.301.610	22.957.110		22.957.110	22.957.110		
	01					Fondul European de Dezvoltare Regionala(FEDR)		71.225.000	19.844.969		19.844.969	19.844.969		
		01				Sume primite in contul platilor efectuate in anul curent		42.300.000	1.666		1.666	1.666		
				02		Sume primite in contul platilor efectuate in anii anteriori		28.925.000	19.843.303		19.843.303	19.843.303		
	02					Fondul Social European(FSE)	185.748.300	103.686.540	2.969.086		2.969.086	2.969.086		
		01				Sume primite in contul platilor efectuate in anul curent	165.477.330	158.000	1.990.255		1.990.255	1.990.255		
				02		Sume primite in contul platilor efectuate in anii anteriori	20.270.970	103.039.540	667.278		667.278	667.278		
				03		Prefinantare		489.000	311.553		311.553	311.553		
	03					Fondul de Coeziune(FC)		131.433.000						
		01				Sume primite in contul platilor efectuate in anul curent		131.433.000						
	15					Alte programe comunitare finantate in perioada 2014-2020 (APC)	10.129.030	1.957.070	143.055		143.055	143.055		
		01				Sume primite in contul platilor efectuate in anul curent	2.404.000	1.754.070	143.055		143.055	143.055		
				02		Sume primite in contul platilor efectuate in anii anteriori	7.725.030	203.000						

CONTUL DE EXECUTIE AL BUGETULUI LOCAL - VENITURI
SECTIUNEA DE FUNCTIONARE
31.12.2023

Pag. 1 -lei-

Capi- tol	Sub- capi- tol	Pa- ra- graf	Gru- pa / Titlu	Ar- ti- col	Ali- ne- at	Denumire indicator	Prevederi bugetare initiale	Prevederi bugetare definitive	Drepturi constatate			Incasari realizate	Stingeri pe alte cai decat incasari	Drepturi constatate de incasat
									Total, din care:	din anii precedenti	din anul curent			
A						B	1	2	3=4+5	4	5	6	7	8=3-6-7
0001	02					TOTAL VENITURI-BUGET LOCAL	1.124.484.000	1.409.170.600	1.649.516.126	268.490.705	1.381.025.421	1.396.232.299	193.911	253.089.916
0002						I. VENITURI CURENTE	1.123.554.000	1.404.842.600	1.644.984.750	268.490.705	1.376.494.045	1.391.700.923	193.911	253.089.916
0003						A. VENITURI FISCALE	1.303.089.980	1.622.973.770	1.819.729.176	225.702.216	1.594.026.960	1.609.272.897	140.672	210.315.607
0004						A1. IMPOZIT PE VENIT, PROFIT SI CASTIGURI DIN CAPITAL	881.281.980	1.101.491.770	1.101.491.768		1.101.491.768	1.101.491.768		
0300						A1.2 IMPOZIT PE VENIT, PROFIT SI CASTIGURI DIN CAPITAL DE LA PERSOANE FIZICE	881.281.980	1.101.491.770	1.101.491.768		1.101.491.768	1.101.491.768		
0402						COTE SI SUME DEFALCATE DIN IMPOZITUL PE VENIT	881.281.980	1.101.491.770	1.101.491.768		1.101.491.768	1.101.491.768		
	04					Sume alocate din cotele defalcate din impozitul pe venit pentru echilibrarea bugetelor locale	881.281.980	1.101.491.770	1.101.491.768		1.101.491.768	1.101.491.768		
0700	02					A3 IMPOZITE SI TAXE PE PROPRIETATE	195.209.000	206.876.000	349.990.888	156.954.408	193.036.480	205.419.058	65.105	144.506.725
0702						IMPOZITE SI TAXE PE PROPRIETATE	195.209.000	206.876.000	349.990.888	156.954.408	193.036.480	205.419.058	65.105	144.506.725
	01					Impozit si taxa pe cladiri	162.000.000	175.500.000	309.009.761	145.791.836	163.217.925	175.505.382	39.154	133.465.225
	01					Impozit pe cladiri de la persoane fizice	37.000.000	37.000.000	50.342.526	14.227.790	36.114.736	37.618.008	31.212	12.693.306
	02					Impozit si taxa pe cladiri de la persoane juridice	125.000.000	138.500.000	258.667.235	131.564.046	127.103.189	137.887.374	7.942	120.771.919
	02					Impozit si taxa pe teren	17.601.000	13.870.000	20.557.687	7.240.211	13.317.476	13.262.769	3.689	7.291.229
	01					Impozit pe terenuri de la persoane fizice	4.600.000	4.800.000	8.020.662	3.737.311	4.283.351	4.807.755	3.689	3.209.218
	02					Impozit si taxa pe teren de la persoane juridice	13.000.000	9.069.000	12.537.025	3.502.900	9.034.125	8.455.014		4.082.011
	03					Impozitul pe terenul extravilan + Restante anii anteriori din impozitul pe terenul agricol	1.000	1.000						

Capi- tol	Sub- capi- tol	Pa- ra- graf	Gru- pa / Titlu	Ar- ti- col	Ali- ne- at	Denumire indicator	Prevederi bugetare initiale	Prevederi bugetare definitive	Drepturi constatate			Incasari realizate	Stingeri pe alte cai decat incasari	Drepturi constatate de incasat
									Total, din care:	din anii precedenti	din anul curent			
A						B	1	2	3=4+5	4	5	6	7	8=3-6-7
0702	03					Taxe judiciare de timbru si alte taxe de timbru	12.608.000	14.856.000	16.043.894	2.275.975	13.767.919	14.028.207	20.832	1.994.855
	50					Alte impozite si taxe pe proprietate	3.000.000	2.650.000	4.379.546	1.646.386	2.733.160	2.622.700	1.430	1.755.416
1000	02					A4 IMPOZITE SI TAXE PE BUNURI SI SERVICII	194.599.000	282.606.000	317.543.391	47.991.291	269.552.100	271.192.060	27.112	46.324.219
1102						SUME DEFALCATE DIN TVA	135.698.000	229.475.000	223.026.491		223.026.491	223.026.491		
	02					Sume defalcate din taxa pe valoarea adaugata pentru finantarea cheltuiie- lilor descentralizate la nivelul comunelor,oraselor, municipiilor, sectoarelor si Municipiului Bucuresti	133.858.000	190.487.000	185.117.368		185.117.368	185.117.368		
	06					Sume defalcate din taxa pe valoarea adaugata pentru echilibrarea bugetelor locale	1.840.000	4.840.000	4.840.000		4.840.000	4.840.000		
	09					Sume defalcate din taxa pe valoarea adaugata pentru finantarea invatamantului particular si a confesional		34.148.000	33.069.123		33.069.123	33.069.123		
1202						ALTE IMPOZITE SI TAXE GENERALE PE BUNURI SI SERVICII	1.000	1.000						
	07					Taxe hoteliere	1.000	1.000						
1502						TAXE PE SERVICII SPECIFICE	900.000	1.600.000	5.754.369	4.408.768	1.345.601	1.334.573		4.419.796
	01					Impozit pe spectacole	900.000	1.600.000	5.754.369	4.408.768	1.345.601	1.334.573		4.419.796
1602						TAXE PE UTILIZAREA BUNURILOR, AUTORIZAREA UTILIZARII BUNURILOR SAU PE DESFASURAREA DE ACTIVITATI	58.000.000	51.530.000	88.762.531	43.582.523	45.180.008	46.830.996	27.112	41.904.423
	02					Impozit pe mijloacele de transport	45.000.000	38.100.000	79.220.125	43.582.523	35.637.602	37.288.709	26.993	41.904.423

Capi- tol	Sub- capi- tol	Pa- ra- graf	Gru- pa / Titlu	Ar- ti- col	Ali- ne- at	Denumire indicator	Prevederi bugetare initiale	Prevederi bugetare definitive	Drepturi constatate			Incasari realizate	Stingeri pe alte cai decat incasari	Drepturi constatate de incasat
									Total, din care:	din anii precedenti	din anul curent			
A						B	1	2	3=4+5	4	5	6	7	8=3-6-7
1602	02	01				Impozit pe mijloacele de transport detinute de persoane fizice*)	25.000.000	23.300.000	39.177.574	16.748.665	22.428.909	23.123.696	24.539	16.029.339
		02				Impozit pe mijloace de transport detinute persoane de juridice*)	20.000.000	14.800.000	40.042.551	26.833.858	13.208.693	14.165.013	2.454	25.875.084
		03				Taxe si tarife pentru eliberarea de licente si autorizatii de functionare	13.000.000	13.430.000	9.542.406		9.542.406	9.542.287	119	
1800	02					A6. ALTE IMPOZITE SI TAXE FISCALE	32.000.000	32.000.000	50.703.129	20.756.517	29.946.612	31.170.011	48.455	19.484.663
1802						ALTE IMPOZITE SI TAXE FISCALE	32.000.000	32.000.000	50.703.129	20.756.517	29.946.612	31.170.011	48.455	19.484.663
	50					Alte impozite si taxe	32.000.000	32.000.000	50.703.129	20.756.517	29.946.612	31.170.011	48.455	19.484.663
2900	02					C. VENITURI NEFISCALE	-179.535.980	-218.131.170	-174.744.426	42.788.489	-217.532.915	-217.571.974	53.239	42.774.309
3000						C1. VENITURI DIN PROPRIETATE	1.100.000	1.100.000	3.565.731		3.565.731	3.565.731		
3002						VENITURI DIN PROPRIETATE	1.000.000	1.000.000	1.023.019		1.023.019	1.023.019		
	05					Venituri din concesiuni si inchirieri	1.000.000	1.000.000	1.023.019		1.023.019	1.023.019		
		30				Alte venituri din concesiuni si inchirieri de catre institutiile publice	1.000.000	1.000.000	1.023.019		1.023.019	1.023.019		
3102						VENITURI DIN DOBANZI	100.000	100.000	2.542.712		2.542.712	2.542.712		
	03					Alte venituri din dobanzi	100.000	100.000	2.542.712		2.542.712	2.542.712		
3300	02					C2. VANZARI DE BUNURI SI SERVICII	-180.635.980	-219.231.170	-178.310.157	42.788.489	-221.098.646	-221.137.705	53.239	42.774.309
3302						VENITURI DIN PRESTARI DE SERVICII SI ALTE ACTIVITATI	2.506.000	4.335.000	5.276.206	1.035.723	4.240.483	4.112.973		1.163.233
	08					Venituri din prestari de servicii	5.000	5.000	5		5	5		
	10					Contributia parintilor sau sustinatorilor legali pentru intretinerea copiilor in crese	1.500.000	2.800.000	2.871.399		2.871.399	2.871.399		
	13					Contributia de intretinere a persoanelor asistate	1.000.000	1.500.000	1.215.031		1.215.031	1.215.031		

Capi- tol	Sub- capi- tol	Pa- ra- graf	Gru- pa / Titlu	Ar- ti- col	Ali- ne- at	Denumire indicator	Prevederi bugetare initiale	Prevederi bugetare definitive	Drepturi constatate			Incasari realizate	Stingeri pe alte cai decat incasari	Drepturi constatate de incasat
									Total, din care:	din anii precedenti	din anul curent			
A						B	1	2	3=4+5	4	5	6	7	8=3-6-7
4302	20					activitati		2.614.000	2.613.600		2.613.600	2.613.600		

Capi- tol	Sub- capi- tol	Pa- ra- graf	Gru- pa / Titlu	Ar- ti- col	Ali- ne- at	Denumire indicator	Prevederi bugetare initiale	Prevederi bugetare definitive	Drepturi constatate			Incasari realizate	Stingeri pe alte cai decat incasari	Drepturi constatate de incasat
									Total, din care:	din anii precedenti	din anul curent			
A						B	1	2	3=4+5	4	5	6	7	8=3-6-7
4202	88					asistentei financiare nerambursabile	99.792.870	117.304.000						
		01				Fonduri europene nerambursabile	99.792.870	117.304.000						
	89					Alocari de sume din PNRR aferente componentei imprumuturi	228.135.000	222.086.000	50.168.942		50.168.942	50.168.942		
		01				Fonduri din imprumut rambursabil	228.135.000	215.962.000	42.158.775		42.158.775	42.158.775		
		03				Sume aferente TVA		6.124.000	8.010.167		8.010.167	8.010.167		
4302						SUBVENTII DE LA ALTE ADMINISTRATII	2.548.000							
	39					Subventii acordate in baza contractelor de parteneriat sau asociere	2.548.000							
4802						SUME PRIMITE DE LA UE/ALTI DONATORI IN CONTUL PLATILOR EFECTUATE SI PREFINANTARI AFERENTE CADRULUI FINANCIAR 2014-2020	195.877.330	308.301.610	22.957.110		22.957.110	22.957.110		
	01					Fondul European de Dezvoltare Regionala(FEDR)		71.225.000	19.844.969		19.844.969	19.844.969		
		01				Sume primite in contul platilor efectuate in anul curent		42.300.000	1.666		1.666	1.666		
		02				Sume primite in contul platilor efectuate in anii anteriori		28.925.000	19.843.303		19.843.303	19.843.303		
	02					Fondul Social European(FSE)	185.748.300	103.686.540	2.969.086		2.969.086	2.969.086		
		01				Sume primite in contul platilor efectuate in anul curent	165.477.330	158.000	1.990.255		1.990.255	1.990.255		
		02				Sume primite in contul platilor efectuate in anii anteriori	20.270.970	103.039.540	667.278		667.278	667.278		
		03				Prefinantare		489.000	311.553		311.553	311.553		
	03					Fondul de Coeziune(FC)		131.433.000						
		01				Sume primite in contul platilor efectuate in anul curent		131.433.000						

Capi- tol	Sub- capi- tol	Pa- ra- graf	Gru- pa / Titlu	Ar- ti- col	Ali- ne- at	Denumire indicator	Prevederi bugetare initiale	Prevederi bugetare definitive	Drepturi constatate			Incasari realizate	Stingeri pe alte cai decat incasari	Drepturi constatate de incasat
									Total, din care:	din anii precedenti	din anul curent			
A						B	1	2	3=4+5	4	5	6	7	8=3-6-7
4802	15					Alte programe comunitare finantate in perioada 2014-2020 (APC)	10.129.030	1.957.070	143.055		143.055	143.055		
		01				Sume primite in contul platilor efectuate in anul curent	2.404.000	1.754.070	143.055		143.055	143.055		
		02				Sume primite in contul platilor efectuate in anii anteriori	7.725.030	203.000						

MUNICIPIUL BUCURESTI

CONTUL DE EXECUTIE AL BUGETULUI LOCAL - CHELTUIELI
31.12.2023

Pag. 1 - lei-

Capi- tol	Sub- capi- tol	Pa- ra- graf	Gru- pa / Titlu	Ar- ti- col	Ali- ne- at	Denumire indicator	Credite de angajament		Credite bugetare		Angajamente bugetare	Angajamente legale	Plati efectuate	Angajamente legale de platit	Cheltuieli efective
							initiale	definitive	initiale	definitive					
A						B	1	2	3	4	5	6	7	8=6-7	9
5002						TOTAL CHELTUIELI	2.383.583.870	3.326.736.620	2.091.367.870	2.540.395.070	2.123.009.450	2.835.050.525	1.835.200.997	999.849.528	1.152.842.700
5100	02					Partea I-a SERVICII PUBLICE GENERALE	417.178.200	381.515.970	408.508.200	365.201.970	306.729.352	317.052.260	301.605.606	15.446.654	194.910.504
5102						AUTORITATI PUBLICE SI ACTIUNI EXTERNE	309.667.200	302.615.470	290.997.200	286.336.470	230.225.517	240.548.425	225.101.771	15.446.654	121.231.236
	01					Autoritati executive si legislative	309.667.200	302.615.470	290.997.200	286.336.470	230.225.517	240.548.425	225.101.771	15.446.654	121.231.236
	03					Autoritati executive	309.667.200	302.615.470	290.997.200	286.336.470	230.225.517	240.548.425	225.101.771	15.446.654	121.231.236
5402						ALTE SERVICII PUBLICE GENERALE	13.510.000	13.667.500	23.510.000	13.632.500	13.011.828	13.011.828	13.011.828		13.011.828
	05					Fond de rezerva bugetara la dispozitia autoritatilor locale			10.000.000						
	10					Servicii publice comunitare de evidenta a persoanelor	13.510.000	13.667.500	13.510.000	13.632.500	13.011.828	13.011.828	13.011.828		13.011.828
5502						TRANZACTII PRIVIND DATORIA PUBLICA SI IMPRUMUTURI	94.001.000	65.233.000	94.001.000	65.233.000	63.492.007	63.492.007	63.492.007		60.667.440
6000	02					Partea II-a APARARE, ORDINE PUBLICA SI SIGURANTA NATIONALA	48.998.000	49.428.000	48.998.000	48.882.000	46.599.666	46.599.666	46.562.062	37.604	46.509.937
6002						APARARE	710.000	539.000	710.000	539.000	441.654	441.654	405.240	36.414	340.794
	02					Aparare nationala	710.000	539.000	710.000	539.000	441.654	441.654	405.240	36.414	340.794
6102						ORDINE PUBLICA SI SIGURANTA NATIONALA	48.288.000	48.889.000	48.288.000	48.343.000	46.158.012	46.158.012	46.156.822	1.190	46.169.143
	03					Ordine publica	47.988.000	48.807.000	47.988.000	48.261.000	46.136.015	46.136.015	46.136.015		46.136.015
	04					Politie comunitara	47.988.000	48.807.000	47.988.000	48.261.000	46.136.015	46.136.015	46.136.015		46.136.015
	05					Protectie civila si protectia contra incendiilor (protectie civila nonmilitara)	300.000	82.000	300.000	82.000	21.997	21.997	20.807	1.190	33.128
6500	02					Partea III-a CHELTUIELI SOCIAL-CULTURALE	946.937.800	1.361.098.250	849.456.800	1.167.581.700	978.403.188	1.146.372.555	867.750.733	278.621.822	668.764.657
6502						INVATAMANT	323.123.800	529.040.250	325.157.800	460.925.250	286.864.704	348.645.258	205.808.470	142.836.788	169.623.910
	03					Invatamant prescolar si primar	145.566.800	339.448.300	147.832.800	272.385.300	151.248.193	213.028.747	83.097.866	129.930.881	50.250.399
	01					Invatamant prescolar	66.508.000	156.182.250	50.113.000	131.228.250	106.517.636	127.994.155	52.123.744	75.870.411	24.296.416

Capi- tol	Sub- capi- tol	Pa- ra- graf	Gru- pa / Titlu	Ar- ti- col	Ali- ne- at	Denumire indicator	Credite de angajament		Credite bugetare		Angajamente bugetare	Angajamente legale	Plati efectuate	Angajamente legale de platit	Cheltuieli efective
							initiale	definitive	initiale	definitive					
A						B	1	2	3	4	5	6	7	8=6-7	9
6702	03					zone verzi, baze sportive si de agrement	288.146.000	478.428.000	191.710.000	362.600.000	358.349.594	464.239.757	329.006.857	135.232.900	131.618.813
	06					Servicii religioase	2.000.000	2.300.000	2.000.000	2.300.000	2.250.000	2.250.000	2.250.000		2.550.000
	50					Alte servicii in domeniile culturii, recreerii si religiei	5.144.000	7.353.500	5.144.000	7.353.500	6.337.860	6.337.860	6.310.873	26.987	6.310.873
6802						ASIGURARI SI ASISTENTA SOCIALA	320.104.000	333.820.500	319.374.000	332.302.500	323.086.624	323.086.624	323.086.624		358.661.061
	04					Asistenta acordata persoanelor in varsta	22.313.000	18.950.000	22.313.000	18.950.000	17.779.847	17.779.847	17.779.847		18.082.065
	05					Asistenta sociala in caz de boli si invaliditati	130.166.000	140.132.500	130.136.000	140.102.500	138.888.473	138.888.473	138.888.473		139.257.854
	02					Asistenta sociala in caz de invaliditate	130.166.000	140.132.500	130.136.000	140.102.500	138.888.473	138.888.473	138.888.473		139.257.854
	06					Asistenta sociala pentru familie si copii	35.289.000	42.988.000	35.289.000	42.988.000	41.323.121	41.323.121	41.323.121		41.350.979
	11					Crese	20.642.000	18.886.000	20.642.000	18.886.000	18.456.160	18.456.160	18.456.160		7.964.940
	12					Unitati de asistenta medico-sociale	12.170.000	10.670.000	12.170.000	10.316.000	10.234.984	10.234.984	10.234.984		10.699.575
	15					Prevenirea excluderii sociale	100.000	50.000	100.000	50.000	31.684	31.684	31.684		31.604
	01					Ajutor social	100.000	50.000	100.000	50.000	31.684	31.684	31.684		31.604
	50					Alte cheltuieli in domeniul asigurarilor si asistentei sociale	99.424.000	102.144.000	98.724.000	101.010.000	96.372.355	96.372.355	96.372.355		141.274.044
	50					Alte cheltuieli in domeniul asistentei sociale	99.424.000	102.144.000	98.724.000	101.010.000	96.372.355	96.372.355	96.372.355		141.274.044
7000	02					Partea IV-a SERVICII SI DEZVOLTARE PUBLICA, LOCUINTE, MEDIU SI APE	614.563.870	1.252.914.200	604.524.870	771.260.200	610.669.463	1.048.583.201	467.686.353	580.896.848	192.778.771
7002						LOCUINTE, SERVICII SI DEZVOLTARE PUBLICA	288.128.050	897.485.950	310.866.050	424.296.950	325.933.637	763.632.917	280.092.479	483.540.438	38.773.675
	03					Locuinte	154.582.050	663.488.500	177.957.050	190.869.500	102.751.350	540.017.210	57.749.330	482.267.880	710.449
	01					Dezvoltarea sistemului de locuinte	16.831.050	21.157.250	18.349.050	18.490.250	8.019.351	8.385.258	7.859.351	525.907	
	30					Alte cheltuieli in domeniul locuintelor	137.751.000	642.331.250	159.608.000	172.379.250	94.731.999	531.631.952	49.889.979	481.741.973	710.449
	05					Alimentare cu apa si amenajari hidrotehnice	3.003.000	596.000	3.166.000	426.000	416.855	579.555		579.555	

Capi- tol	Sub- capi- tol	Pa- ra- graf	Gru- pa / Titlu	Ar- ti- col	Ali- ne- at	Denumire indicator	Credite de angajament		Credite bugetare		Angajamente bugetare	Angajamente legale	Plati efectuate	Angajamente legale de platit	Cheltuieli efective
							initiale	definitive	initiale	definitive					
A						B	1	2	3	4	5	6	7	8=6-7	9
7002	01					Alimentare cu apa	3.003.000	596.000	3.166.000	426.000	416.855	579.555		579.555	
	06					Iluminat public si electrificari	1.300.000	1.200.000	500.000	800.000	400.000	670.720		670.720	
	50					Alte servicii in domeniile locuintelor, serviciilor si dezvoltarii comunale	129.243.000	232.201.450	129.243.000	232.201.450	222.365.432	222.365.432	222.343.149	22.283	38.063.226
7402						PROTECTIA MEDIULUI	326.435.820	355.428.250	293.658.820	346.963.250	284.735.826	284.950.284	187.593.874	97.356.410	154.005.096
	03					Reducerea si controlul poluarii	6.443.820	9.751.250	6.443.820	9.751.250	1.821.000	1.821.000	1.803.000	18.000	1.803.000
	05					Salubritate si gestiunea deseurilor	312.992.000	313.611.800	280.209.000	313.146.800	258.899.821	259.108.329	162.671.918	96.436.411	152.083.340
	01					Salubritate	163.516.000	159.466.000	163.516.000	159.001.000	152.309.227	152.309.227	152.309.227		151.167.457
	02					Colectarea, tratarea si distrugerea deseurilor	149.476.000	154.145.800	116.693.000	154.145.800	106.590.594	106.799.102	10.362.691	96.436.411	915.883
	06					Canalizarea si tratarea apelor reziduale	6.000.000	8.065.000	6.006.000	65.000	63.644	69.594		69.594	
	50					Alte servicii in domeniul protectiei mediului	1.000.000	24.000.200	1.000.000	24.000.200	23.951.361	23.951.361	23.118.956	832.405	118.756
8000	02					Partea V-a ACTIUNI ECONOMICE	355.906.000	281.780.200	179.880.000	187.469.200	180.607.781	276.442.843	151.596.243	124.846.600	49.878.831
8402						TRANSPORTURI	355.906.000	269.800.000	179.880.000	175.489.000	168.627.581	264.462.643	139.616.043	124.846.600	49.878.831
	03					Transport rutier	355.906.000	269.800.000	179.880.000	175.489.000	168.627.581	264.462.643	139.616.043	124.846.600	49.878.831
	03					Strazi	355.906.000	269.800.000	179.880.000	175.489.000	168.627.581	264.462.643	139.616.043	124.846.600	49.878.831
8702						ALTE ACTIUNI ECONOMICE		11.980.200		11.980.200	11.980.200	11.980.200	11.980.200		
	50					Alte actiuni economice		11.980.200		11.980.200	11.980.200	11.980.200	11.980.200		

MUNICIPIUL BUCURESTI

DETALIEREA CHELTUIELILOR
- buget local -
31.12.2023

Pag. 5 - lei-

Capi- tol	Sub- capi- tol	Pa- ra- graf	Gru- pa / Titlu	Ar- ti- col	Ali- ne- at	Denumire indicator	Credite de angajament		Credite bugetare		Angajamente bugetare	Angajamente legale	Plati efectuate	Angajamente legale de platit	Cheltuieli efective
							initiale	definitive	initiale	definitive					
A						B	1	2	3	4	5	6	7	8=6-7	9
5002						TOTAL CHELTUIELI	2.383.583.870	3.326.736.620	2.091.367.870	2.540.395.070	2.123.009.450	2.835.050.525	1.835.200.997	999.849.528	1.152.842.700
			01			CHELTUIELI CURENTE	1.541.387.870	1.733.026.220	1.551.387.870	1.720.364.220	1.352.024.047	1.368.199.929	1.137.166.356	231.033.573	1.067.137.143
			10			TITLUL I CHELTUIELI DE PERSONAL	282.700.000	265.943.000	282.700.000	265.943.000	262.274.804	262.274.804	262.274.804		272.908.182
			10	01		Cheltuieli salariale in bani	271.925.000	256.154.000	271.925.000	256.154.000	252.971.929	252.971.929	252.971.929		263.485.645
			10	01	01	Salarii de baza	225.932.000	212.863.000	225.932.000	212.863.000	211.789.177	211.789.177	211.789.177		213.760.467
			10	01	05	Sporuri pentru conditii de munca	19.218.000	16.007.000	19.218.000	16.007.000	15.721.480	15.721.480	15.721.480		23.015.516
			10	01	06	Alte sporuri	90.000	88.000	90.000	88.000	78.685	78.685	78.685		79.223
			10	01	11	Fond aferent platii cu ora	10.790.000	10.935.000	10.790.000	10.935.000	10.145.510	10.145.510	10.145.510		10.992.357
			10	01	12	Indemnizatii platite unor persoane din afara unitatii	1.005.000	827.000	1.005.000	827.000	821.497	821.497	821.497		819.694
			10	01	13	Drepturi de delegare	50.000	75.000	50.000	75.000	51.103	51.103	51.103		51.103
			10	01	17	Indemnizatii de hrana	11.442.000	9.967.000	11.442.000	9.967.000	9.611.189	9.611.189	9.611.189		9.593.473
			10	01	30	Alte drepturi salariale in bani	3.398.000	5.392.000	3.398.000	5.392.000	4.753.288	4.753.288	4.753.288		5.173.812
			10	02		Cheltuieli salariale in natura	4.246.000	3.807.000	4.246.000	3.807.000	3.727.421	3.727.421	3.727.421		3.727.314
			10	02	06	Vouchere de vacanta	4.246.000	3.807.000	4.246.000	3.807.000	3.727.421	3.727.421	3.727.421		3.727.314
			10	03		Contributii	6.529.000	5.982.000	6.529.000	5.982.000	5.575.454	5.575.454	5.575.454		5.695.223
			10	03	01	Contributii de asigurari sociale de stat	2.000	2.000	2.000	2.000					
			10	03	02	Contributii de asigurari de somaj	1.000	1.000	1.000	1.000					
			10	03	03	Contributii de asigurari sociale de sanatate	3.000	3.000	3.000	3.000					
			10	03	04	Contributii de asigurari pentru accidente de munca si boli profesionale	1.000	1.000	1.000	1.000					
			10	03	06	Contributii pentru concedii si indemnizatii	1.000	1.000	1.000	1.000					
			10	03	07	Contributia asiguratorie pentru munca	6.430.000	5.964.000	6.430.000	5.964.000	5.574.966	5.574.966	5.574.966		5.694.837

Capi- tol	Sub- capi- tol	Pa- ra- graf	Gru- pa / Titlu	Ar- ti- col	Ali- ne- at	Denumire indicator	Credite de angajament		Credite bugetare		Angajamente bugetare	Angajamente legale	Plati efectuate	Angajamente legale de platit	Cheltuieli efective
							initiale	definitive	initiale	definitive					
A						B	1	2	3	4	5	6	7	8=6-7	9
			10	03	08	Contributii platite de angajator in numele angajatului	91.000	10.000	91.000	10.000	488	488	488		386
			20			TITLUL II BUNURI SI SERVICII	423.584.000	439.013.400	423.584.000	439.013.400	393.802.137	393.802.136	387.181.750	6.620.386	432.161.705
			20	01		Bunuri si servicii	296.908.000	355.362.000	296.908.000	355.362.000	323.745.714	323.745.713	320.259.918	3.485.795	357.417.321
			20	01	01	Furnituri de birou	5.242.000	6.021.000	5.242.000	6.021.000	5.116.337	5.116.337	4.987.246	129.091	4.074.397
			20	01	02	Materiale pentru curatenie	2.773.000	4.505.000	2.773.000	4.505.000	4.061.806	4.061.806	4.055.592	6.214	4.237.123
			20	01	03	Incalzit, iluminat si forta motrica	29.006.000	32.406.600	29.006.000	32.406.600	25.963.236	25.963.236	25.963.236		27.129.924
			20	01	04	Apa, canal si salubritate	8.874.000	10.948.400	8.874.000	10.948.400	9.166.129	9.166.129	9.166.129		9.612.800
			20	01	05	Carburanti si lubrifianti	5.916.000	3.915.000	5.916.000	3.915.000	3.644.896	3.644.896	3.644.896		3.850.662
			20	01	06	Piese de schimb	1.043.000	1.025.000	1.043.000	1.025.000	975.704	975.704	972.998	2.706	1.038.021
			20	01	07	Transport	2.215.000	522.000	2.215.000	522.000	411.911	411.911	411.911		404.736
			20	01	08	Posta, telecomunicatii, radio, tv, internet	3.339.000	3.904.000	3.339.000	3.904.000	3.405.905	3.405.905	3.358.483	47.422	3.419.142
			20	01	09	Materiale si prestari de servicii cu caracter functional	117.955.000	138.026.000	117.955.000	138.026.000	134.572.508	134.572.508	134.308.385	264.123	132.648.076
			20	01	30	Alte bunuri si servicii pentru intretinere si functionare	120.545.000	154.089.000	120.545.000	154.089.000	136.427.282	136.427.281	133.391.042	3.036.239	171.002.440
			20	02		Reparatii curente	60.484.000	26.252.000	60.484.000	26.252.000	21.914.433	21.914.433	21.716.251	198.182	21.929.069
			20	03		Hrana	8.869.000	12.342.000	8.869.000	12.342.000	10.843.999	10.843.999	10.843.999		22.676.119
			20	03	01	Hrana pentru oameni	8.869.000	12.342.000	8.869.000	12.342.000	10.843.999	10.843.999	10.843.999		22.676.119
			20	04		Medicamente si materiale sanitare	1.383.000	939.000	1.383.000	939.000	783.111	783.111	783.111		777.029
			20	04	01	Medicamente	729.000	588.000	729.000	588.000	510.195	510.195	510.195		523.813
			20	04	02	Materiale sanitare	594.000	350.000	594.000	350.000	272.916	272.916	272.916		253.114
			20	04	04	Dezinfectanti	60.000	1.000	60.000	1.000					102
			20	05		Bunuri de natura obiectelor de inventar	16.320.000	9.821.000	16.320.000	9.821.000	8.312.256	8.312.256	8.267.252	45.004	5.859.166
			20	05	01	Uniforme si echipament	428.000	231.000	428.000	231.000	194.813	194.813	194.813		2.836

Capi- tol	Sub- capi- tol	Pa- ra- graf	Gru- pa / Titlu	Ar- ti- col	Ali- ne- at	Denumire indicator	Credite de angajament		Credite bugetare		Angajamente bugetare	Angajamente legale	Plati efectuate	Angajamente legale de platit	Cheltuieli efective
							initiale	definitive	initiale	definitive					
							1	2	3	4					
			20	05	03	Lenjerie si accesorii de pat	552.000	330.000	552.000	330.000	295.317	295.317	295.316	1	30.170
			20	05	30	Alte obiecte de inventar	15.340.000	9.260.000	15.340.000	9.260.000	7.822.126	7.822.126	7.777.123	45.003	5.826.160
			20	06		Deplasari, detasari, transferari	581.000	171.000	581.000	171.000	80.789	80.789	80.789		95.396
			20	06	01	Deplasari interne, detasari, transferari	407.000	109.000	407.000	109.000	43.216	43.216	43.216		43.078
			20	06	02	Deplasari in strainatate	174.000	62.000	174.000	62.000	37.573	37.573	37.573		52.318
			20	09		Materiale de laborator	20.000		20.000						
			20	11		Carti, publicatii si materiale documentare	443.000	130.000	443.000	130.000	69.424	69.424	69.309	115	19.490
			20	12		Consultanta si expertiza	13.920.000	9.728.000	13.920.000	9.728.000	6.940.387	6.940.387	5.419.204	1.521.183	5.468.271
			20	13		Pregatire profesionala	2.468.000	1.140.000	2.468.000	1.140.000	856.360	856.360	852.400	3.960	764.498
			20	14		Protectia muncii	3.143.000	2.726.000	3.143.000	2.726.000	2.620.586	2.620.586	2.618.215	2.371	2.609.059
			20	24		Comisioane si alte costuri aferente imprumuturilor	1.000	11.000	1.000	11.000	8.239	8.239	8.239		8.382
			20	24	01	Comisioane si alte costuri aferente imprumuturilor externe		10.000		10.000	7.239	7.239	7.239		7.239
			20	24	02	Comisioane si alte costuri aferente imprumuturilor interne	1.000	1.000	1.000	1.000	1.000	1.000	1.000		1.143
			20	25		Cheltuieli judiciare si extrajudiciare derivate din actiuni in reprezentarea intereselor statului, potrivit dispozitiilor legale	100.000	20.000	100.000	20.000	13.118	13.118	12.910	208	12.910
			20	30		Alte cheltuieli	18.944.000	20.371.400	18.944.000	20.371.400	17.613.721	17.613.721	16.250.153	1.363.568	14.524.995
			20	30	01	Reclama si publicitate	30.000	10.000	30.000	10.000	1.499	1.499	1.499		1.343
			20	30	02	Protocol si reprezentare	170.000	134.000	170.000	134.000	110.926	110.926	110.926		114.926
			20	30	03	Prime de asigurare non-viata	858.000	675.000	858.000	675.000	612.280	612.280	606.340	5.940	612.280
			20	30	04	Chirii	833.000	1.185.000	833.000	1.185.000	979.622	979.622	979.622		919.009

Capi- tol	Sub- capi- tol	Pa- ra- graf	Gru- pa / Titlu	Ar- ti- col	Ali- ne- at	Denumire indicator	Credite de angajament		Credite bugetare		Angajamente bugetare	Angajamente legale	Plati efectuate	Angajamente legale de platit	Cheltuieli efective
							initiale	definitive	initiale	definitive					
A						B	1	2	3	4	5	6	7	8=6-7	9
						tare		397.550		397.550	397.546	397.546	397.546		397.546
	55	01	63			Finantarea invatamantului particular sau confesional acreditat		34.148.000		34.148.000	33.029.041	33.029.041	33.029.041		33.029.041
	55	01	84			Sume reprezentand stimulenti pentru casarea autovehiculelor uzate		3.267.000		3.267.000	1.821.000	1.821.000	1.803.000	18.000	1.803.000
	57					TITLUL VIII ASISTENTA SOCIALA	113.275.000	119.268.000	113.275.000	119.268.000	115.309.014	115.309.014	114.255.537	1.053.477	114.712.337
	57	02				Ajutoare sociale	113.275.000	119.268.000	113.275.000	119.268.000	115.309.014	115.309.014	114.255.537	1.053.477	114.712.337
	57	02	01			Ajutoare sociale in numerar	99.745.000	105.642.000	99.745.000	105.642.000	103.568.286	103.568.286	103.568.286		103.559.904
	57	02	02			Ajutoare sociale in natura	11.243.000	10.203.000	11.243.000	10.203.000	9.999.551	9.999.551	8.952.883	1.046.668	9.418.065
	57	02	03			Tichete de cresa si tichete sociale pentru gradinita		16.000		16.000					
	57	02	05			Suport alimentar	2.287.000	3.407.000	2.287.000	3.407.000	1.741.177	1.741.177	1.734.368	6.809	1.734.368
	58					TITLUL X PROIECTE CU FINANTARE DIN FONDURI EXTERNE NERAMBURSABILE CADRULUI FINANCIAR 2014-2020	197.139.000	265.048.070	197.139.000	265.048.070	208.424.773	208.628.681	112.099.091	96.529.590	12.860.035
	58	01				Programe din Fondul European de Dezvoltare Regionala (FEDR)	99.072.800	121.955.800	99.072.800	121.955.800	94.723.041	94.713.145	94.659.755	53.390	6.578.782
	58	01	01			Finantarea nationala	20.638.200	10.724.200	20.638.200	10.724.200	7.717.878	7.717.878	7.712.706	5.172	22.345
	58	01	02			Finantarea externa nerambursabila	55.795.600	45.857.600	55.795.600	45.857.600	30.742.044	30.732.148	30.721.356	10.792	6.482.257
	58	01	03			Cheltuieli neeligibile	22.639.000	65.374.000	22.639.000	65.374.000	56.263.119	56.263.119	56.225.693	37.426	74.180
	58	02				Programe din Fondul Social European (FSE)	9.445.200	9.702.200	9.445.200	9.702.200	7.420.366	7.428.042	7.388.253	39.789	5.534.436
	58	02	01			Finantarea nationala	2.087.000	1.862.800	2.087.000	1.862.800	1.412.114	1.411.041	1.405.692	5.349	913.745
	58	02	02			Finantarea externa nerambursabila	7.358.200	7.839.400	7.358.200	7.839.400	6.008.252	6.017.001	5.982.561	34.440	4.620.691
	58	03				Programe din Fondul de Coeziune(FC)	86.014.000	131.433.000	86.014.000	131.433.000	106.038.348	106.246.856	9.810.445	96.436.411	518.337
	58	03	01			Finantarea nationala	11.409.950	13.308.000	11.409.950	13.308.000	12.706.260	12.731.281	1.150.351	11.580.930	52.600
	58	03	02			Finantarea externa nerambursabila	74.604.050	75.405.000	74.604.050	75.405.000	72.002.156	72.143.941	6.518.671	65.625.270	298.083

Capi- tol	Sub- capi- tol	Pa- ra- graf	Gru- pa / Titlu	Ar- ti- col	Ali- ne- at	Denumire indicator	Credite de angajament		Credite bugetare		Angajamente bugetare	Angajamente legale	Plati efectuate	Angajamente legale de platit	Cheltuieli efective
							initiale	definitive	initiale	definitive					
A						B	1	2	3	4	5	6	7	8=6-7	9
			58	03	03	Cheltuieli neeligibile		42.720.000		42.720.000	21.329.932	21.371.634	2.141.423	19.230.211	167.654
			58	15		Alte programe comunitare finantate in perioada 2014-2020	2.607.000	1.957.070	2.607.000	1.957.070	243.018	240.638	240.638		228.480
			58	15	01	Finantarea nationala	2.404.000	1.569.270	2.404.000	1.569.270	131.872	129.492	129.492		136.554
			58	15	02	Finantare externa nerambursabila	203.000	387.800	203.000	387.800	111.146	111.146	111.146		91.926
			59			TITLUL XI ALTE CHELTUIELI	38.332.000	23.929.000	38.332.000	23.929.000	23.557.264	23.557.264	23.557.264		23.791.766
			59	01		Burse	34.320.000	18.402.000	34.320.000	18.402.000	18.317.270	18.317.270	18.317.270		18.174.672
			59	08		Programe pentru tineret	1.000.000	130.000	1.000.000	130.000	71.466	71.466	71.466		121.910
			59	11		Asociatii si fundatii		2.106.000		2.106.000	2.063.345	2.063.345	2.063.345		2.063.345
			59	12		Sustinerea cultelor	2.000.000	2.300.000	2.000.000	2.300.000	2.250.000	2.250.000	2.250.000		2.550.000
			59	17		Despagubiri civile	10.000	50.000	10.000	50.000	30.899	30.899	30.899		43.379
			59	40		Sume aferente persoanelor cu handicap neincadrate	1.002.000	941.000	1.002.000	941.000	824.284	824.284	824.284		838.460
			60			Titlul XII PROIECTE CU FINANTARE DIN SUMELE REPREZENTAND ASISTENTA FINANCIARA NERAMBURSABILA AFERENTA PNRR	40.130.820	117.424.750	40.130.820	117.424.750	400.448	400.448	400.448		25.225
			60	01		Fonduri europene nerambursabile	33.670.820	97.768.000	33.670.820	97.768.000	336.511	336.511	336.511		21.198
			60	02		Finantare publica nationala	52.000	1.080.750	52.000	1.080.750					
			60	03		Sume aferente TVA	6.408.000	18.576.000	6.408.000	18.576.000	63.937	63.937	63.937		4.027
			61			Titlul XIII PROIECTE CU FINANTARE DIN SUMELE AFERENTE COMPONENTEI DE IMPRUMUT A PNRR	187.433.050	266.431.250	187.433.050	253.769.250	133.927.472	149.899.447	23.087.327	126.812.120	
			61	01		Fonduri din imprumut rambursabil	175.807.000	136.273.000	175.807.000	136.273.000	66.453.964	66.453.964	14.007.630	52.446.334	
			61	02		Finantare publica nationala		94.674.250		82.012.250	50.140.622	66.112.712	6.418.247	59.694.465	
			61	03		Sume aferente TVA	11.626.050	35.484.000	11.626.050	35.484.000	17.332.886	17.332.771	2.661.450	14.671.321	

Capi- tol	Sub- capi- tol	Pa- ra- graf	Gru- pa / Titlu	Ar- ti- col	Ali- ne- at	Denumire indicator	Credite de angajament		Credite bugetare		Angajamente bugetare	Angajamente legale	Plati efectuate	Angajamente legale de platit	Cheltuieli efective
							initiale	definitive	initiale	definitive					
A						B	1	2	3	4	5	6	7	8=6-7	9
						publice externe									3.998.651
	81	02				Rambursari de credite interne	42.700.000	306.609.000	42.700.000	306.609.000	306.058.279	306.058.279	306.058.279		
	81	02	01			Rambursari de credite interne garantate	5.700.000	157.409.000	5.700.000	157.409.000	157.408.733	157.408.733	157.408.733		
	81	02	05			Rambursari de credite aferente datoriei									
						publice interne locale	37.000.000	149.200.000	37.000.000	149.200.000	148.649.546	148.649.546	148.649.546		
	84					PLATI EFECTUATE IN ANII PRECEDENTI SI RECUPERATE IN ANUL CURENT			-1.330.000	-5.710.000	-5.264.860	-5.264.860	-5.264.860		
	85					Titlul XXI PLATI EFECTUATE IN ANII PRECEDENTI SI RECUPERATE IN ANUL CURENT			-1.330.000	-5.710.000	-5.264.860	-5.264.860	-5.264.860		
	85	01				Plati efectuate in anii precedenti si recuperate in anul curent			-1.330.000	-5.710.000	-5.264.860	-5.264.860	-5.264.860		
	85	01	01			Plati efectuate in anii precedenti si recuperate in anul curent (SF)			-1.330.000	-5.682.000	-4.895.111	-4.895.111	-4.895.111		
	85	01	02			Plati efectuate in anii precedenti si recuperate in anul curent (SD)				-28.000	-369.749	-369.749	-369.749		
5100	02					Partea I-a SERVICII PUBLICE GENERALE	417.178.200	381.515.970	408.508.200	365.201.970	306.729.352	317.052.260	301.605.606	15.446.654	194.910.504
5102						AUTORITATI PUBLICE SI ACTIUNI EXTERNE	309.667.200	302.615.470	290.997.200	286.336.470	230.225.517	240.548.425	225.101.771	15.446.654	121.231.236
	01					CHELTUIELI CURENTE	236.615.200	252.366.470	236.615.200	252.366.470	206.816.610	206.821.905	203.479.693	3.342.212	116.408.110
	10					TITLUL I CHELTUIELI DE PERSONAL	72.717.000	65.045.000	72.717.000	65.045.000	63.836.085	63.836.085	63.836.085		65.149.806
	10	01				Cheltuieli salariale in bani	70.164.000	62.888.000	70.164.000	62.888.000	61.812.113	61.812.113	61.812.113		63.077.429
	10	01	01			Salarii de baza	64.759.000	55.742.000	64.759.000	55.742.000	55.372.861	55.372.861	55.372.861		56.287.348
	10	01	12			Indemnizatii platite unor persoane din afara unitatii	1.005.000	827.000	1.005.000	827.000	821.497	821.497	821.497		819.694
	10	01	13			Drepturi de delegare	50.000	55.000	50.000	55.000	51.103	51.103	51.103		51.103
	10	01	17			Indemnizatii de hrana	1.984.000	1.585.000	1.984.000	1.585.000	1.497.200	1.497.200	1.497.200		1.465.108

Capi- tol	Sub- capi- tol	Pa- ra- graf	Gru- pa / Titlu	Ar- ti- col	Ali- ne- at	Denumire indicator	Credite de angajament		Credite bugetare		Angajamente bugetare	Angajamente legale	Plati efectuate	Angajamente legale de platit	Cheltuieli efective
							initiale	definitive	initiale	definitive					
A						B	1	2	3	4	5	6	7	8=6-7	9
						internet	1.991.000	1.890.000	1.991.000	1.890.000	1.688.359	1.688.359	1.645.010	43.349	1.713.198
	20	01	09			Materiale si prestari de servicii cu caracter functional	960.000	1.800.000	960.000	1.800.000	1.313.277	1.313.277	1.261.846	51.431	1.147.545
	20	01	30			Alte bunuri si servicii pentru intretinere si functionare	15.017.000	28.010.000	15.017.000	28.010.000	18.954.527	18.954.526	17.791.874	1.162.652	18.532.198
	20	02				Reparatii curente	40.939.000	8.550.000	40.939.000	8.550.000	6.257.250	6.257.250	6.257.250		6.147.250
	20	03				Hrana									1.025
	20	03	01			Hrana pentru oameni									1.025
	20	04				Medicamente si materiale sanitare	10.000		10.000						
	20	04	04			Dezinfectanti	10.000		10.000						
	20	05				Bunuri de natura obiectelor de inventar	4.252.000	1.175.000	4.252.000	1.175.000	1.018.387	1.018.387	1.018.387		743.826
	20	05	30			Alte obiecte de inventar	4.252.000	1.175.000	4.252.000	1.175.000	1.018.387	1.018.387	1.018.387		743.826
	20	06				Deplasari, detasari, transferari	400.000	35.000	400.000	35.000	15.359	15.359	15.359		15.359
	20	06	01			Deplasari interne, detasari, transferari	300.000	5.000	300.000	5.000	3.806	3.806	3.806		3.806
	20	06	02			Deplasari in strainatate	100.000	30.000	100.000	30.000	11.553	11.553	11.553		11.553
	20	11				Carti, publicatii si materiale documentare	35.000	25.000	35.000	25.000	17.833	17.833	17.718	115	17.833
	20	12				Consultanta si expertiza	13.000.000	9.450.000	13.000.000	9.450.000	6.663.313	6.663.313	5.142.130	1.521.183	5.190.437
	20	13				Pregatire profesionala	522.000	115.000	522.000	115.000	112.035	112.035	112.035		72.527
	20	14				Protectia muncii	93.000	53.000	93.000	53.000	28.907	28.907	26.536	2.371	29.145
	20	25				Cheltuieli judiciare si extrajudiciare derivate din actiuni in reprezentarea intereselor statului, potrivit dispozitiilor legale	100.000	20.000	100.000	20.000	13.118	13.118	12.910	208	12.910
	20	30				Alte cheltuieli	8.757.000	11.172.400	8.757.000	11.172.400	8.777.448	8.777.448	8.357.239	420.209	6.574.117
	20	30	01			Reclama si publicitate	30.000	10.000	30.000	10.000	1.499	1.499	1.499		1.343

Capi- tol	Sub- capi- tol	Pa- ra- graf	Gru- pa / Titlu	Ar- ti- col	Ali- ne- at	Denumire indicator	Credite de angajament		Credite bugetare		Angajamente bugetare	Angajamente legale	Plati efectuate	Angajamente legale de platit	Cheltuieli efective
							initiale	definitive	initiale	definitive					
A						B	1	2	3	4	5	6	7	8=6-7	9
			20	30	02	Protocol si reprezentare	150.000	134.000	150.000	134.000	110.926	110.926	110.926		114.926
			20	30	03	Prime de asigurare non-viata	200.000	100.000	200.000	100.000	52.463	52.463	52.463		52.463
			20	30	04	Chirii	700.000	1.000.000	700.000	1.000.000	807.336	807.336	807.336		792.467
			20	30	30	Alte cheltuieli cu bunuri si servicii	7.677.000	9.928.400	7.677.000	9.928.400	7.805.224	7.805.224	7.385.015	420.209	5.612.918
			55			TITLUL VII ALTE TRANSFERURI		2.200		2.200	2.192	2.192	2.192		2.192
			55	01		A. Transferuri interne		2.200		2.200	2.192	2.192	2.192		2.192
			55	01	18	Alte transferuri curente interne		2.200		2.200	2.192	2.192	2.192		2.192
			58			TITLUL X PROIECTE CU FINANTARE DIN FONDURI EXTERNE NERAMBURSABILE CADRULUI FINANCIAR 2014-2020	66.868.200	116.701.270	66.868.200	116.701.270	91.770.588	91.775.884	91.698.669	77.215	4.129.367
			58	01		Programe din Fondul European de Dezvoltare Regionala (FEDR)	60.000.000	109.318.000	60.000.000	109.318.000	85.998.406	85.998.406	85.960.980	37.426	61.750
			58	01	01	Finantarea nationala	20.000.000	10.052.000	20.000.000	10.052.000	7.104.125	7.104.125	7.104.125		21.611
			58	01	02	Finantarea externa nerambursabila	24.000.000	39.666.000	24.000.000	39.666.000	28.373.619	28.373.619	28.373.619		40.139
			58	01	03	Cheltuieli neeligibile	16.000.000	59.600.000	16.000.000	59.600.000	50.520.662	50.520.662	50.483.236	37.426	
			58	02		Programe din Fondul Social European (FSE)	6.868.200	7.142.200	6.868.200	7.142.200	5.664.555	5.672.231	5.632.442	39.789	3.954.040
			58	02	01	Finantarea nationala	1.373.000	1.427.800	1.373.000	1.427.800	1.109.355	1.108.282	1.102.933	5.349	640.056
			58	02	02	Finantarea externa nerambursabila	5.495.200	5.714.400	5.495.200	5.714.400	4.555.200	4.563.949	4.529.509	34.440	3.313.984
			58	15		Alte programe comunitare finantate in perioada 2014-2020		241.070		241.070	107.627	105.247	105.247		113.577
			58	15	01	Finantarea nationala		241.070		241.070	107.627	105.247	105.247		113.577
			59			TITLUL XI ALTE CHELTUIELI	1.562.000	687.000	1.562.000	687.000	493.132	493.132	493.132		557.752
			59	08		Programe pentru tineret	1.000.000	130.000	1.000.000	130.000	71.466	71.466	71.466		121.910
			59	17		Despagubiri civile	10.000	50.000	10.000	50.000	30.899	30.899	30.899		30.899
			59	40		Sume aferente persoanelor cu handicap neincadrate	552.000	507.000	552.000	507.000	390.767	390.767	390.767		404.943

Capi- tol	Sub- capi- tol	Pa- ra- graf	Gru- pa / Titlu	Ar- ti- col	Ali- ne- at	Denumire indicator	Credite de angajament		Credite bugetare		Angajamente bugetare	Angajamente legale	Plati efectuate	Angajamente legale de platit	Cheltuieli efective
							initiale	definitive	initiale	definitive					
A						B	1	2	3	4	5	6	7	8=6-7	9
			70			CHELTUIELI DE CAPITAL	73.052.000	50.249.000	54.982.000	36.540.000	25.565.638	35.883.251	23.778.809	12.104.442	4.823.126
			71			TITLUL XV ACTIVE NEFINANCIARE	73.052.000	50.249.000	54.982.000	36.540.000	25.565.638	35.883.251	23.778.809	12.104.442	4.823.126
			71	01		Active fixe	73.052.000	50.249.000	54.982.000	36.540.000	25.565.638	35.883.251	23.778.809	12.104.442	4.823.126
			71	01	01	Constructii	44.515.000	6.182.000	7.920.000	2.282.000	1.744.051	1.744.051	1.490.254	253.797	1.122.018
			71	01	02	Masini, echipamente si mijloace de transport	1.743.000	29.067.000	21.768.000	22.060.000	18.850.133	28.852.396	17.460.735	11.391.661	1.940.690
			71	01	03	Mobilier, aparatura birotica si alte active corporale	15.605.000	765.000	15.605.000	765.000	123.049	123.049	123.049		557.754
			71	01	30	Alte active fixe (inclusiv reparatii capitale)	11.189.000	14.235.000	9.689.000	11.433.000	4.848.405	5.163.755	4.704.771	458.984	1.202.664
			84			PLATI EFECTUATE IN ANII PRECEDENTI SI RECUPERATE IN ANUL CURENT			-600.000	-2.570.000	-2.156.731	-2.156.731	-2.156.731		
			85			Titlul XXI PLATI EFECTUATE IN ANII PRECEDENTI SI RECUPERATE IN ANUL CURENT			-600.000	-2.570.000	-2.156.731	-2.156.731	-2.156.731		
			85	01		Plati efectuate in anii precedenti si recuperate in anul curent			-600.000	-2.570.000	-2.156.731	-2.156.731	-2.156.731		
			85	01	01	Plati efectuate in anii precedenti si recuperate in anul curent (SF)			-600.000	-2.542.000	-2.129.123	-2.129.123	-2.129.123		
			85	01	02	Plati efectuate in anii precedenti si recuperate in anul curent (SD)				-28.000	-27.608	-27.608	-27.608		
5402						ALTE SERVICII PUBLICE GENERALE	13.510.000	13.667.500	23.510.000	13.632.500	13.011.828	13.011.828	13.011.828		13.011.828
			01			CHELTUIELI CURENTE	13.510.000	13.667.500	23.510.000	13.667.500	13.046.562	13.046.562	13.046.562		13.011.828
			20			TITLUL II BUNURI SI SERVICII		12.500		12.500					
			20	01		Bunuri si servicii		12.500		12.500					
			20	01	03	Incalzit, iluminat si forta motrica		10.000		10.000					

Capi- tol	Sub- capi- tol	Pa- ra- graf	Gru- pa / Titlu	Ar- ti- col	Ali- ne- at	Denumire indicator	Credite de angajament		Credite bugetare		Angajamente bugetare	Angajamente legale	Plati efectuate	Angajamente legale de platit	Cheltuieli efective
							initiale	definitive	initiale	definitive					
A						B	1	2	3	4	5	6	7	8=6-7	9
			20	01	04	Apa, canal si salubritate		2.500		2.500					
			50			TITLUL V FONDURI DE REZERVA			10.000.000						
			50	04		Fond de rezerva bugetara la dispozitia autoritatilor locale			10.000.000						
			51			TITLUL VI TRANSFERURI INTRE UNITATI ALE ADMINISTRATIEI PUBLICE	13.510.000	13.655.000	13.510.000	13.655.000	13.046.562	13.046.562	13.046.562		13.011.828
			51	01		Transferuri curente	13.266.000	13.385.000	13.266.000	13.385.000	12.777.622	12.777.622	12.777.622		12.742.888
			51	01	01	Transferuri catre institutiile publice	13.266.000	13.385.000	13.266.000	13.385.000	12.777.622	12.777.622	12.777.622		12.742.888
			51	02		Transferuri de capital	244.000	270.000	244.000	270.000	268.940	268.940	268.940		268.940
			51	02	29	Alte transferuri de capital catre institutii publice	244.000	270.000	244.000	270.000	268.940	268.940	268.940		268.940
			84			PLATI EFECTUATE IN ANII PRECEDENTI SI RECUPERATE IN ANUL CURENT				-35.000	-34.734	-34.734	-34.734		
			85			Titlul XXI PLATI EFECTUATE IN ANII PRECEDENTI SI RECUPERATE IN ANUL CURENT				-35.000	-34.734	-34.734	-34.734		
			85	01		Plati efectuate in anii precedenti si recuperate in anul curent				-35.000	-34.734	-34.734	-34.734		
			85	01	01	Plati efectuate in anii precedenti si recuperate in anul curent (SF)				-35.000	-34.734	-34.734	-34.734		
5502						TRANZACTII PRIVIND DATORIA PUBLICA SI IMPRUMUTURI	94.001.000	65.233.000	94.001.000	65.233.000	63.492.007	63.492.007	63.492.007		60.667.440
			01			CHELTUIELI CURENTE	94.001.000	65.233.000	94.001.000	65.233.000	63.492.007	63.492.007	63.492.007		60.667.440
			20			TITLUL II BUNURI SI SERVICII	1.000	11.000	1.000	11.000	8.239	8.239	8.239		8.382
			20	24		Comisioane si alte costuri aferente imprumuturilor	1.000	11.000	1.000	11.000	8.239	8.239	8.239		8.382

Capi- tol	Sub- capi- tol	Pa- ra- graf	Gru- pa / Titlu	Ar- ti- col	Ali- ne- at	Denumire indicator	Credite de angajament		Credite bugetare		Angajamente bugetare	Angajamente legale	Plati efectuate	Angajamente legale de platit	Cheltuieli efective
							initiale	definitive	initiale	definitive					
A						B	1	2	3	4	5	6	7	8=6-7	9
						caracter functional	270.000	270.000	270.000	270.000	251.923	251.923	215.509	36.414	236.261
	20	05				Bunuri de natura obiectelor de inventar	20.000		20.000						
	20	05	30			Alte obiecte de inventar	20.000		20.000						
	70					CHELTUIELI DE CAPITAL	110.000	110.000	110.000	110.000	93.582	93.582	93.582		2.950
	71					TITLUL XV ACTIVE NEFINANCIARE	110.000	110.000	110.000	110.000	93.582	93.582	93.582		2.950
	71	01				Active fixe	110.000	110.000	110.000	110.000	93.582	93.582	93.582		2.950
	71	01	01			Constructii	110.000	105.000	110.000	105.000	88.655	88.655	88.655		
	71	01	02			Masini, echipamente si mijloace de transport		5.000		5.000	4.927	4.927	4.927		2.642
	71	01	30			Alte active fixe (inclusiv reparatii capitale)									308
6102						ORDINE PUBLICA SI SIGURANTA NATIONALA	48.288.000	48.889.000	48.288.000	48.343.000	46.158.012	46.158.012	46.156.822	1.190	46.169.143
	01					CHELTUIELI CURENTE	48.288.000	48.889.000	48.288.000	48.889.000	46.930.810	46.930.810	46.929.620	1.190	46.164.688
	20					TITLUL II BUNURI SI SERVICII	300.000	127.000	300.000	127.000	21.997	21.997	20.807	1.190	28.673
	20	01				Bunuri si servicii	200.000	127.000	200.000	127.000	21.997	21.997	20.807	1.190	21.997
	20	01	03			Incalzit, iluminat si forta motrica		40.000		40.000					
	20	01	04			Apa, canal si salubritate		5.000		5.000					
	20	01	09			Materiale si prestari de servicii cu caracter functional	200.000	82.000	200.000	82.000	21.997	21.997	20.807	1.190	21.997
	20	30				Alte cheltuieli	100.000		100.000						6.676
	20	30	30			Alte cheltuieli cu bunuri si servicii	100.000		100.000						6.676
	51					TITLUL VI TRANSFERURI INTRE UNITATI ALE ADMINISTRATIEI PUBLICE	47.988.000	48.762.000	47.988.000	48.762.000	46.908.813	46.908.813	46.908.813		46.136.015
	51	01				Transferuri curente	45.530.000	48.246.000	45.530.000	48.246.000	46.395.598	46.395.598	46.395.598		45.622.800
	51	01	01			Transferuri catre institutiile publice	45.530.000	48.246.000	45.530.000	48.246.000	46.395.598	46.395.598	46.395.598		45.622.800
	51	02				Transferuri de capital	2.458.000	516.000	2.458.000	516.000	513.215	513.215	513.215		513.215

Capi- tol	Sub- capi- tol	Pa- ra- graf	Gru- pa / Titlu	Ar- ti- col	Ali- ne- at	Denumire indicator	Credite de angajament		Credite bugetare		Angajamente bugetare	Angajamente legale	Plati efectuate	Angajamente legale de platit	Cheltuieli efective
							initiale	definitive	initiale	definitive					
							1	2	3	4					
			51	02	29	Alte transferuri de capital catre institutii publice	2.458.000	516.000	2.458.000	516.000	513.215	513.215	513.215		513.215
			70			CHELTUIELI DE CAPITAL									4.455
			71			TITLUL XV ACTIVE NEFINANCIARE									4.455
			71	01		Active fixe									4.455
			71	01	30	Alte active fixe (inclusiv reparatii capitale)									4.455
			84			PLATI EFECTUATE IN ANII PRECEDENTI SI RECUPERATE IN ANUL CURENT				-546.000	-772.798	-772.798	-772.798		
			85			Titlul XXI PLATI EFECTUATE IN ANII PRECEDENTI SI RECUPERATE IN ANUL CURENT				-546.000	-772.798	-772.798	-772.798		
			85	01		Plati efectuate in anii precedenti si recuperate in anul curent				-546.000	-772.798	-772.798	-772.798		
			85	01	01	Plati efectuate in anii precedenti si recuperate in anul curent (SF)				-546.000	-772.798	-772.798	-772.798		
6500	02					Partea III-a CHELTUIELI SOCIAL-CULTURALE	946.937.800	1.361.098.250	849.456.800	1.167.581.700	978.403.188	1.146.372.555	867.750.733	278.621.822	668.764.657
6502						INVATAMANT	323.123.800	529.040.250	325.157.800	460.925.250	286.864.704	348.645.258	205.808.470	142.836.788	169.623.910
			01			CHELTUIELI CURENTE	278.451.800	411.823.250	278.451.800	399.161.250	245.471.956	261.434.035	171.245.915	90.188.120	164.954.046
			10			TITLUL I CHELTUIELI DE PERSONAL	34.338.000	22.143.000	34.338.000	22.143.000	20.196.810	20.196.810	20.196.810		21.283.275
			10	01		Cheltuieli salariale in bani	33.013.000	21.129.000	33.013.000	21.129.000	19.435.786	19.435.786	19.435.786		20.506.772
			10	01	01	Salarii de baza	18.795.000	7.953.000	18.795.000	7.953.000	7.427.755	7.427.755	7.427.755		7.465.428
			10	01	05	Sporuri pentru conditii de munca	2.207.000	1.331.000	2.207.000	1.331.000	1.169.573	1.169.573	1.169.573		1.294.711
			10	01	11	Fond aferent platii cu ora	10.790.000	10.935.000	10.790.000	10.935.000	10.145.510	10.145.510	10.145.510		10.992.357
			10	01	13	Drepturi de delegare		20.000		20.000					
			10	01	17	Indemnizatii de hrana	1.189.000	863.000	1.189.000	863.000	692.676	692.676	692.676		754.004

Capi- tol	Sub- capi- tol	Pa- ra- graf	Gru- pa / Titlu	Ar- fi- col	Ali- ne- at	Denumire indicator	Credite de angajament		Credite bugetare		Angajamente bugetare	Angajamente legale	Plati efectuate	Angajamente legale de platit	Cheltuieli efective
							initiale	definitive	initiale	definitive					
A						B	1	2	3	4	5	6	7	8=6-7	9
			10	01	30	Alte drepturi salariale in bani	32.000	27.000	32.000	27.000	272	272	272		272
			10	02		Cheltuieli salariale in natura	401.000	400.000	401.000	400.000	353.535	353.535	353.535		353.535
			10	02	06	Vouchere de vacanta	401.000	400.000	401.000	400.000	353.535	353.535	353.535		353.535
			10	03		Contributii	924.000	614.000	924.000	614.000	407.489	407.489	407.489		422.968
			10	03	07	Contributia asiguratorie pentru munca	924.000	614.000	924.000	614.000	407.489	407.489	407.489		422.968
			20			TITLUL II BUNURI SI SERVICII	83.217.000	93.796.450	83.217.000	93.796.450	76.418.887	76.418.887	75.758.773	660.114	74.151.860
			20	01		Bunuri si servicii	64.838.000	73.777.450	64.838.000	73.777.450	60.602.922	60.602.922	60.167.154	435.768	61.028.500
			20	01	01	Furnituri de birou	3.048.000	3.552.000	3.048.000	3.552.000	2.970.356	2.970.356	2.902.338	68.018	2.007.562
			20	01	02	Materiale pentru curatenie	1.500.000	3.380.000	1.500.000	3.380.000	3.022.223	3.022.223	3.016.009	6.214	2.757.061
			20	01	03	Incalzit, iluminat si forta motrica	17.056.000	21.208.000	17.056.000	21.208.000	17.037.342	17.037.342	17.037.342		17.532.222
			20	01	04	Apa, canal si salubritate	3.000.000	3.606.450	3.000.000	3.606.450	2.754.432	2.754.432	2.754.432		2.946.387
			20	01	05	Carburanti si lubrifianti	20.000	9.000	20.000	9.000	5.494	5.494	5.494		5.751
			20	01	06	Piese de schimb	22.000	4.000	22.000	4.000	1.785	1.785	1.785		1.785
			20	01	07	Transport	1.394.000	230.000	1.394.000	230.000	134.349	134.349	134.349		127.174
			20	01	08	Posta, telecomunicatii, radio, tv, internet	558.000	1.364.000	558.000	1.364.000	1.100.932	1.100.932	1.100.932		1.089.175
			20	01	09	Materiale si prestari de servicii cu caracter functional	940.000	867.000	940.000	867.000	722.859	722.859	700.191	22.668	1.146.387
			20	01	30	Alte bunuri si servicii pentru intretinere si functionare	37.300.000	39.557.000	37.300.000	39.557.000	32.853.150	32.853.150	32.514.282	338.868	33.414.996
			20	02		Reparatii curente	4.000.000	9.600.000	4.000.000	9.600.000	7.738.470	7.738.470	7.540.288	198.182	7.863.106
			20	03		Hrana	2.744.000	2.847.000	2.744.000	2.847.000	2.299.716	2.299.716	2.299.716		2.155.454
			20	03	01	Hrana pentru oameni	2.744.000	2.847.000	2.744.000	2.847.000	2.299.716	2.299.716	2.299.716		2.155.454
			20	04		Medicamente si materiale sanitare	29.000	5.000	29.000	5.000					1.183
			20	04	01	Medicamente	29.000	3.000	29.000	3.000					839
			20	04	02	Materiale sanitare		1.000		1.000					303

Capi- tol	Sub- capi- tol	Pa- ra- graf	Gru- pa / Titlu	Ar- ti- col	Ali- ne- at	Denumire indicator	Credite de angajament		Credite bugetare		Angajamente bugetare	Angajamente legale	Plati efectuate	Angajamente legale de platit	Cheltuieli efective
							initiale	definitive	initiale	definitive					
A						B	1	2	3	4	5	6	7	8=6-7	9
			20	04	04	Dezinfectanti		1.000		1.000					41
			20	05		Bunuri de natura obiectelor de inventar	8.783.000	6.116.000	8.783.000	6.116.000	4.867.354	4.867.354	4.846.150	21.204	2.360.469
			20	05	01	Uniforme si echipament	428.000	231.000	428.000	231.000	194.813	194.813	194.813		2.836
			20	05	03	Lenjerie si accesorii de pat	552.000	330.000	552.000	330.000	295.317	295.317	295.316	1	30.170
			20	05	30	Alte obiecte de inventar	7.803.000	5.555.000	7.803.000	5.555.000	4.377.224	4.377.224	4.356.021	21.203	2.327.463
			20	06		Deplasari, detasari, transferari	101.000	122.000	101.000	122.000	53.026	53.026	53.026		67.633
			20	06	01	Deplasari interne, detasari, transferari	87.000	102.000	87.000	102.000	38.281	38.281	38.281		38.143
			20	06	02	Deplasari in strainatate	14.000	20.000	14.000	20.000	14.745	14.745	14.745		29.490
			20	09		Materiale de laborator	20.000		20.000						
			20	11		Carti, publicatii si materiale documentare	408.000	105.000	408.000	105.000	51.591	51.591	51.591		1.657
			20	12		Consultanta si expertiza	420.000		420.000						
			20	13		Pregatire profesionala	1.546.000	670.000	1.546.000	670.000	404.955	404.955	400.995	3.960	341.861
			20	14		Protectia muncii		53.000		53.000	52.975	52.975	52.975		52.975
			20	30		Alte cheltuieli	328.000	501.000	328.000	501.000	347.878	347.878	346.878	1.000	279.022
			20	30	02	Protocol si reprezentare	20.000		20.000						
			20	30	03	Prime de asigurare non-viata	8.000	5.000	8.000	5.000	1.613	1.613	1.613		1.613
			20	30	04	Chirii	133.000	185.000	133.000	185.000	172.286	172.286	172.286		126.542
			20	30	30	Alte cheltuieli cu bunuri si servicii	167.000	311.000	167.000	311.000	173.979	173.979	172.979	1.000	150.867
			55			TITLUL VII ALTE TRANSFERURI		34.148.000		34.148.000	33.029.041	33.029.041	33.029.041		33.029.041
			55	01		A. Transferuri interne		34.148.000		34.148.000	33.029.041	33.029.041	33.029.041		33.029.041
			55	01	63	Finantarea invatamantului particular sau confesional acreditat		34.148.000		34.148.000	33.029.041	33.029.041	33.029.041		33.029.041
			57			TITLUL VIII ASISTENTA SOCIALA	13.829.000	15.194.000	13.829.000	15.194.000	12.245.257	12.245.257	11.191.780	1.053.477	11.650.986
			57	02		Ajutoare sociale	13.829.000	15.194.000	13.829.000	15.194.000	12.245.257	12.245.257	11.191.780	1.053.477	11.650.986
			57	02	01	Ajutoare sociale in numerar	5.999.000	6.280.000	5.999.000	6.280.000	5.020.538	5.020.538	5.020.538		5.014.114

Capi- tol	Sub- capi- tol	Pa- ra- graf	Gru- pa / Titlu	Ar- ti- col	Ali- ne- at	Denumire indicator	Credite de angajament		Credite bugetare		Angajamente bugetare	Angajamente legale	Plati efectuate	Angajamente legale de platit	Cheltuieli efective
							initiale	definitive	initiale	definitive					
A						B	1	2	3	4	5	6	7	8=6-7	9
						recuperate in anul curent				-6.000	-6.425	-6.425	-6.425		
			85	01	01	Plati efectuate in anii precedenti si recuperate in anul curent (SF)				-6.000	-6.425	-6.425	-6.425		
6602						SANATATE	8.270.000	10.148.000	6.061.000	2.092.450	1.506.909	1.805.559	1.287.909	517.650	
			70			CHELTUIELI DE CAPITAL	8.270.000	10.148.000	6.061.000	2.092.450	1.506.909	1.805.559	1.287.909	517.650	
			71			TITLUL XV ACTIVE NEFINANCIARE	8.270.000	10.148.000	6.061.000	2.092.450	1.506.909	1.805.559	1.287.909	517.650	
			71	01		Active fixe	8.270.000	10.148.000	6.061.000	2.092.450	1.506.909	1.805.559	1.287.909	517.650	
			71	01	01	Constructii	5.100.000	6.127.000	4.740.000	1.196.450	1.103.459	1.103.459	1.103.459		
			71	01	30	Alte active fixe (inclusiv reparatii capitale)	3.170.000	4.021.000	1.321.000	896.000	403.450	702.100	184.450	517.650	
6702						CULTURA, RECREERE SI RELIGIE	295.440.000	488.089.500	198.864.000	372.261.500	366.944.951	472.835.114	337.567.730	135.267.384	140.479.686
			01			CHELTUIELI CURENTE	99.036.000	110.582.500	99.036.000	110.582.500	107.384.904	107.384.904	105.746.857	1.638.047	115.240.952
			10			TITLUL I CHELTUIELI DE PERSONAL	19.805.000	21.575.000	19.805.000	21.575.000	21.545.645	21.545.645	21.545.645		22.323.865
			10	01		Cheltuieli salariale in bani	19.015.000	20.743.000	19.015.000	20.743.000	20.715.014	20.715.014	20.715.014		21.475.843
			10	01	01	Salarii de baza	17.185.000	19.333.000	17.185.000	19.333.000	19.306.943	19.306.943	19.306.943		20.042.847
			10	01	17	Indemnizatii de hrana	1.100.000	927.000	1.100.000	927.000	926.036	926.036	926.036		922.407
			10	01	30	Alte drepturi salariale in bani	730.000	483.000	730.000	483.000	482.035	482.035	482.035		510.589
			10	02		Cheltuieli salariale in natura	370.000	370.000	370.000	370.000	369.519	369.519	369.519		369.519
			10	02	06	Vouchere de vacanta	370.000	370.000	370.000	370.000	369.519	369.519	369.519		369.519
			10	03		Contributii	420.000	462.000	420.000	462.000	461.112	461.112	461.112		478.503
			10	03	07	Contributia asiguratorie pentru munca	420.000	462.000	420.000	462.000	461.112	461.112	461.112		478.503
			20			TITLUL II BUNURI SI SERVICII	71.846.000	79.338.500	71.846.000	79.338.500	77.224.738	77.224.738	75.586.691	1.638.047	84.002.566
			20	01		Bunuri si servicii	64.402.000	72.815.500	64.402.000	72.815.500	70.826.511	70.826.511	69.303.689	1.522.822	77.649.139
			20	01	03	Incalzit, iluminat si forta motrica	1.800.000	2.300.000	1.800.000	2.300.000	1.950.459	1.950.459	1.950.459		2.024.325
			20	01	04	Apa, canal si salubritate	4.500.000	5.826.500	4.500.000	5.826.500	5.142.996	5.142.996	5.142.996		5.395.428
			20	01	05	Carburanti si lubrifianti	4.500.000	3.100.000	4.500.000	3.100.000	2.971.975	2.971.975	2.971.975		2.987.758

Capi- tol	Sub- capi- tol	Pa- ra- graf	Gru- pa / Titlu	Ar- ti- col	Ali- ne- at	Denumire indicator	Credite de angajament		Credite bugetare		Angajamente bugetare	Angajamente legale	Plati efectuate	Angajamente legale de platit	Cheltuieli efective
							initiale	definitive	initiale	definitive					
A						B	1	2	3	4	5	6	7	8=6-7	9
			20	01	06	Piese de schimb	800.000	800.000	800.000	800.000	798.705	798.705	798.405	300	862.885
			20	01	08	Posta, telecomunicatii, radio, tv, internet	60.000	70.000	60.000	70.000	64.844	64.844	64.844		64.844
			20	01	09	Materiale si prestari de servicii cu caracter functional	5.242.000	6.077.000	5.242.000	6.077.000	5.255.691	5.255.691	5.219.991	35.700	5.045.968
			20	01	30	Alte bunuri si servicii pentru intretinere si functionare	47.500.000	54.642.000	47.500.000	54.642.000	54.641.841	54.641.841	53.155.019	1.486.822	61.267.931
			20	02		Reparatii curente	400.000	270.000	400.000	270.000	252.610	252.610	252.610		252.610
			20	05		Bunuri de natura obiectelor de inventar	2.000.000	1.250.000	2.000.000	1.250.000	1.225.138	1.225.138	1.201.338	23.800	1.232.471
			20	05	30	Alte obiecte de inventar	2.000.000	1.250.000	2.000.000	1.250.000	1.225.138	1.225.138	1.201.338	23.800	1.232.471
			20	13		Pregatire profesionala	25.000	5.000	25.000	5.000	4.200	4.200	4.200		4.200
			20	14		Protectia muncii	2.160.000	1.860.000	2.160.000	1.860.000	1.842.269	1.842.269	1.842.269		1.846.619
			20	30		Alte cheltuieli	2.859.000	3.138.000	2.859.000	3.138.000	3.074.010	3.074.010	2.982.585	91.425	3.017.527
			20	30	03	Prime de asigurare non-viata	650.000	570.000	650.000	570.000	558.204	558.204	552.264	5.940	558.204
			20	30	30	Alte cheltuieli cu bunuri si servicii	2.209.000	2.568.000	2.209.000	2.568.000	2.515.806	2.515.806	2.430.321	85.485	2.459.323
			51			TITLUL VI TRANSFERURI INTRE UNITATI ALE ADMINISTRATIEI PUBLICE	4.935.000	6.935.000	4.935.000	6.935.000	5.931.004	5.931.004	5.931.004		5.931.004
			51	01		Transferuri curente	4.930.000	6.930.000	4.930.000	6.930.000	5.926.005	5.926.005	5.926.005		5.926.005
			51	01	01	Transferuri catre institutiile publice	4.930.000	6.930.000	4.930.000	6.930.000	5.926.005	5.926.005	5.926.005		5.926.005
			51	02		Transferuri de capital	5.000	5.000	5.000	5.000	4.999	4.999	4.999		4.999
			51	02	29	Alte transferuri de capital catre institutiile publice	5.000	5.000	5.000	5.000	4.999	4.999	4.999		4.999
			59			TITLUL XI ALTE CHELTUIELI	2.450.000	2.734.000	2.450.000	2.734.000	2.683.517	2.683.517	2.683.517		2.983.517
			59	12		Sustinerea cultelor	2.000.000	2.300.000	2.000.000	2.300.000	2.250.000	2.250.000	2.250.000		2.550.000
			59	40		Sume aferente persoanelor cu handicap neincadrate	450.000	434.000	450.000	434.000	433.517	433.517	433.517		433.517

Capi- tol	Sub- capi- tol	Pa- ra- graf	Gru- pa / Titlu	Ar- ti- col	Ali- ne- at	Denumire indicator	Credite de angajament		Credite bugetare		Angajamente bugetare	Angajamente legale	Plati efectuate	Angajamente legale de platit	Cheltuieli efective
							initiale	definitive	initiale	definitive					
A						B	1	2	3	4	5	6	7	8=6-7	9
			70			CHELTUIELI DE CAPITAL	190.704.000	220.098.000	94.128.000	104.836.000	103.081.241	208.971.404	75.342.067	133.629.337	25.238.734
			71			TITLUL XV ACTIVE NEFINANCIARE	190.704.000	220.098.000	94.128.000	104.836.000	103.081.241	208.971.404	75.342.067	133.629.337	25.238.734
			71	01		Active fixe	190.704.000	220.098.000	94.128.000	104.836.000	103.081.241	208.971.404	75.342.067	133.629.337	25.238.734
			71	01	01	Constructii	150.284.000	164.525.000	52.121.000	51.523.000	50.731.144	156.711.175	37.346.062	119.365.113	18.782.292
			71	01	02	Masini, echipamente si mijloace de transport	3.467.000	10.128.000	3.377.000	10.128.000	9.933.315	9.933.315	4.915.599	5.017.716	3.264.202
			71	01	03	Mobilier, aparatura birotica si alte active corporale	300.000	80.000	300.000	80.000	79.385	79.385	79.385		3.186.596
			71	01	30	Alte active fixe (inclusiv reparatii capitale)	36.653.000	45.365.000	38.330.000	43.105.000	42.337.397	42.247.529	33.001.021	9.246.508	5.644
			79			OPERATIUNI FINANCIARE	5.700.000	157.409.000	5.700.000	157.409.000	157.408.733	157.408.733	157.408.733		
			81			TITLUL XIX RAMBURSARI DE CREDITE	5.700.000	157.409.000	5.700.000	157.409.000	157.408.733	157.408.733	157.408.733		
			81	02		Rambursari de credite interne	5.700.000	157.409.000	5.700.000	157.409.000	157.408.733	157.408.733	157.408.733		
			81	02	01	Rambursari de credite interne garantate	5.700.000	157.409.000	5.700.000	157.409.000	157.408.733	157.408.733	157.408.733		
			84			PLATI EFECTUATE IN ANII PRECEDENTI SI RECUPERATE IN ANUL CURENT				-566.000	-929.927	-929.927	-929.927		
			85			Titlul XXI PLATI EFECTUATE IN ANII PRECEDENTI SI RECUPERATE IN ANUL CURENT				-566.000	-929.927	-929.927	-929.927		
			85	01		Plati efectuate in anii precedenti si recuperate in anul curent				-566.000	-929.927	-929.927	-929.927		
			85	01	01	Plati efectuate in anii precedenti si recuperate in anul curent (SF)				-566.000	-587.786	-587.786	-587.786		
			85	01	02	Plati efectuate in anii precedenti si recuperate in anul curent (SD)					-342.141	-342.141	-342.141		
6802						ASIGURARI SI ASISTENTA SOCIALA	320.104.000	333.820.500	319.374.000	332.302.500	323.086.624	323.086.624	323.086.624		358.661.061

Capi- tol	Sub- capi- tol	Pa- ra- graf	Gru- pa / Titlu	Ar- ti- col	Ali- ne- at	Denumire indicator	Credite de angajament		Credite bugetare		Angajamente bugetare	Angajamente legale	Plati efectuate	Angajamente legale de platit	Cheltuieli efective
							initiale	definitive	initiale	definitive					
A						B	1	2	3	4	5	6	7	8=6-7	9
			01			CHELTUIELI CURENTE	297.409.000	319.796.500	297.409.000	319.796.500	313.543.277	313.543.277	313.543.277		350.910.997
			10			TITLUL I CHELTUIELI DE PERSONAL	142.677.000	143.545.000	142.677.000	143.545.000	143.082.079	143.082.079	143.082.079		150.221.169
			10	01		Cheltuieli salariale in bani	137.050.000	138.212.000	137.050.000	138.212.000	137.846.897	137.846.897	137.846.897		144.954.612
			10	01	01	Salarii de baza	113.293.000	117.270.000	113.293.000	117.270.000	117.134.593	117.134.593	117.134.593		117.111.457
			10	01	05	Sporuri pentru conditii de munca	17.011.000	14.676.000	17.011.000	14.676.000	14.551.907	14.551.907	14.551.907		21.720.805
			10	01	06	Alte sporuri	90.000	88.000	90.000	88.000	78.685	78.685	78.685		79.223
			10	01	17	Indemnizatii de hrana	6.656.000	6.178.000	6.656.000	6.178.000	6.081.712	6.081.712	6.081.712		6.043.127
			10	02		Cheltuieli salariale in natura	2.464.000	2.198.000	2.464.000	2.198.000	2.188.026	2.188.026	2.188.026		2.188.026
			10	02	06	Vouchere de vacanta	2.464.000	2.198.000	2.464.000	2.198.000	2.188.026	2.188.026	2.188.026		2.188.026
			10	03		Contributii	3.163.000	3.135.000	3.163.000	3.135.000	3.047.156	3.047.156	3.047.156		3.078.531
			10	03	07	Contributia asiguratorie pentru munca	3.163.000	3.135.000	3.163.000	3.135.000	3.047.156	3.047.156	3.047.156		3.078.531
			20			TITLUL II BUNURI SI SERVICII	37.607.000	56.637.500	37.607.000	56.637.500	52.639.356	52.639.356	52.639.356		91.830.026
			20	01		Bunuri si servicii	21.898.000	35.652.500	21.898.000	35.652.500	32.891.608	32.891.608	32.891.608		60.791.665
			20	01	01	Furnituri de birou	250.000	550.000	250.000	550.000	499.070	499.070	499.070		495.272
			20	01	02	Materiale pentru curatenie	842.000	772.000	842.000	772.000	742.414	742.414	742.414		1.178.556
			20	01	03	Incalzit, iluminat si forta motrica	3.790.000	3.899.000	3.790.000	3.899.000	3.306.693	3.306.693	3.306.693		3.318.962
			20	01	04	Apa, canal si salubritate	800.000	883.500	800.000	883.500	766.404	766.404	766.404		766.415
			20	01	05	Carburanti si lubrifianti	245.000	215.000	245.000	215.000	202.732	202.732	202.732		202.732
			20	01	07	Transport	200.000	130.000	200.000	130.000	116.846	116.846	116.846		116.846
			20	01	08	Posta, telecomunicatii, radio, tv, internet	400.000	320.000	400.000	320.000	319.990	319.990	319.990		319.989
			20	01	09	Materiale si prestari de servicii cu caracter functional	3.143.000	2.967.000	3.143.000	2.967.000	2.918.052	2.918.052	2.918.052		2.922.940
			20	01	30	Alte bunuri si servicii pentru intretinere si functionare	12.228.000	25.916.000	12.228.000	25.916.000	24.019.407	24.019.407	24.019.407		51.469.953
			20	02		Reparatii curente	6.045.000	7.671.000	6.045.000	7.671.000	7.666.103	7.666.103	7.666.103		7.666.103

Capi- tol	Sub- capi- tol	Pa- ra- graf	Gru- pa / Titlu	Ar- ti- col	Ali- ne- at	Denumire indicator	Credite de angajament		Credite bugetare		Angajamente bugetare	Angajamente legale	Plati efectuate	Angajamente legale de platit	Cheltuieli efective
							initiale	definitive	initiale	definitive					
A						B	1	2	3	4	5	6	7	8=6-7	9
			20	03		Hrana	6.125.000	9.495.000	6.125.000	9.495.000	8.544.283	8.544.283	8.544.283		20.519.640
			20	03	01	Hrana pentru oameni	6.125.000	9.495.000	6.125.000	9.495.000	8.544.283	8.544.283	8.544.283		20.519.640
			20	04		Medicamente si materiale sanitare	1.144.000	934.000	1.144.000	934.000	783.111	783.111	783.111		775.846
			20	04	01	Medicamente	650.000	585.000	650.000	585.000	510.195	510.195	510.195		522.974
			20	04	02	Materiale sanitare	494.000	349.000	494.000	349.000	272.916	272.916	272.916		252.811
			20	04	04	Dezinfectanti									61
			20	05		Bunuri de natura obiectelor de inventar	845.000	1.045.000	845.000	1.045.000	976.663	976.663	976.663		317.023
			20	05	30	Alte obiecte de inventar	845.000	1.045.000	845.000	1.045.000	976.663	976.663	976.663		317.023
			20	13		Pregatire profesionala	300.000	350.000	300.000	350.000	335.170	335.170	335.170		345.910
			20	14		Protectia muncii	50.000	50.000	50.000	50.000	22.074	22.074	22.074		22.075
			20	30		Alte cheltuieli	1.200.000	1.440.000	1.200.000	1.440.000	1.420.344	1.420.344	1.420.344		1.391.764
			20	30	30	Alte cheltuieli cu bunuri si servicii	1.200.000	1.440.000	1.200.000	1.440.000	1.420.344	1.420.344	1.420.344		1.391.764
			40			TITLUL IV SUBVENTII	5.171.000	2.265.000	5.171.000	2.265.000	2.264.185	2.264.185	2.264.185		2.264.185
			40	30		Alte subventii	5.171.000	2.265.000	5.171.000	2.265.000	2.264.185	2.264.185	2.264.185		2.264.185
			57			TITLUL VIII ASISTENTA SOCIALA	99.446.000	104.074.000	99.446.000	104.074.000	103.063.757	103.063.757	103.063.757		103.061.351
			57	02		Ajutoare sociale	99.446.000	104.074.000	99.446.000	104.074.000	103.063.757	103.063.757	103.063.757		103.061.351
			57	02	01	Ajutoare sociale in numerar	93.746.000	99.362.000	93.746.000	99.362.000	98.547.748	98.547.748	98.547.748		98.545.790
			57	02	02	Ajutoare sociale in natura	5.700.000	4.712.000	5.700.000	4.712.000	4.516.009	4.516.009	4.516.009		4.515.561
			58			TITLUL X PROIECTE CU FINANTARE DIN FONDURI EXTERNE NERAMBURSABILE CADRULUI FINANCIAR 2014-2020	12.103.000	10.747.000	12.103.000	10.747.000	10.030.107	10.030.107	10.030.107		1.445.696
			58	01		Programe din Fondul European de Dezvoltare Regionala (FEDR)	9.868.000	8.529.000	9.868.000	8.529.000	8.492.846	8.492.846	8.492.846		74.180
			58	01	01	Finantarea nationala	560.000	594.000	560.000	594.000	591.402	591.402	591.402		
			58	01	02	Finantarea externa nerambursabila	2.669.000	2.161.000	2.669.000	2.161.000	2.158.987	2.158.987	2.158.987		
			58	01	03	Cheltuieli neeligibile	6.639.000	5.774.000	6.639.000	5.774.000	5.742.457	5.742.457	5.742.457		74.180

Capi- tol	Sub- capi- tol	Pa- ra- graf	Gru- pa / Titlu	Ar- ti- col	Ali- ne- at	Denumire indicator	Credite de angajament		Credite bugetare		Angajamente bugetare	Angajamente legale	Plati efectuate	Angajamente legale de platit	Cheltuieli efective
							initiale	definitive	initiale	definitive					
A						B	1	2	3	4	5	6	7	8=6-7	9
						IN ANUL CURENT			-730.000	-1.518.000	-897.143	-897.143	-897.143		
						85 01 Plati efectuate in anii precedenti si recuperate in anul curent			-730.000	-1.518.000	-897.143	-897.143	-897.143		
						85 01 01 Plati efectuate in anii precedenti si recuperate in anul curent (SF)			-730.000	-1.518.000	-897.143	-897.143	-897.143		
7000	02					Partea IV-a SERVICII SI DEZVOLTARE PUBLICA, LOCUINTE, MEDIU SI APE	614.563.870	1.252.914.200	604.524.870	771.260.200	610.669.463	1.048.583.201	467.686.353	580.896.848	192.778.771
7002					LOCUINTE, SERVICII SI DEZVOLTARE PUBLICA	288.128.050	897.485.950	310.866.050	424.296.950	325.933.637	763.632.917	280.092.479	483.540.438	38.773.675	
						01 CHELTUIELI CURENTE	176.450.050	175.211.950	176.450.050	175.211.950	82.433.860	82.433.860	44.058.022	38.375.838	33.717.167
						10 TITLUL I CHELTUIELI DE PERSONAL	11.099.000	11.537.000	11.099.000	11.537.000	11.523.269	11.523.269	11.523.269		11.787.052
						10 01 Cheltuieli salariale in bani	10.723.000	11.161.000	10.723.000	11.161.000	11.147.724	11.147.724	11.147.724		11.405.555
						10 01 01 Salarii de baza	10.167.000	10.680.000	10.167.000	10.680.000	10.667.535	10.667.535	10.667.535		10.924.081
						10 01 17 Indemnizatii de hrana	391.000	335.000	391.000	335.000	334.684	334.684	334.684		330.315
						10 01 30 Alte drepturi salariale in bani	165.000	146.000	165.000	146.000	145.505	145.505	145.505		151.159
						10 02 Cheltuieli salariale in natura	137.000	126.000	137.000	126.000	125.970	125.970	125.970		125.970
						10 02 06 Vouchere de vacanta	137.000	126.000	137.000	126.000	125.970	125.970	125.970		125.970
						10 03 Contributii	239.000	250.000	239.000	250.000	249.575	249.575	249.575		255.527
						10 03 07 Contributia asiguratorie pentru munca	239.000	250.000	239.000	250.000	249.575	249.575	249.575		255.527
						20 TITLUL II BUNURI SI SERVICII	8.225.000	5.500.450	8.225.000	5.500.450	5.390.746	5.390.746	5.368.463	22.283	5.543.878
						20 01 Bunuri si servicii	2.590.000	1.893.450	2.590.000	1.893.450	1.844.462	1.844.462	1.840.389	4.073	1.849.510
						20 01 01 Furnituri de birou	140.000	147.000	140.000	147.000	146.041	146.041	146.041		138.070
						20 01 02 Materiale pentru curatenie	140.000	168.000	140.000	168.000	166.513	166.513	166.513		181.317
						20 01 03 Incalzit, iluminat si forta motrica	280.000	220.000	280.000	220.000	193.295	193.295	193.295		193.295
						20 01 04 Apa, canal si salubritate	10.000	5.450	10.000	5.450	4.934	4.934	4.934		4.934
						20 01 08 Posta, telecomunicatii, radio, tv, internet	320.000	230.000	320.000	230.000	221.910	221.910	217.837	4.073	221.910

Capi- tol	Sub- capi- tol	Pa- ra- graf	Gru- pa / Titlu	Ar- ti- col	Ali- ne- at	Denumire indicator	Credite de angajament		Credite bugetare		Angajamente bugetare	Angajamente legale	Plati efectuate	Angajamente legale de platit	Cheltuieli efective
							initiale	definitive	initiale	definitive					
A						B	1	2	3	4	5	6	7	8=6-7	9
			81	02		Rambursari de credite interne	37.000.000	149.200.000	37.000.000	149.200.000	148.649.546	148.649.546	148.649.546		
			81	02	05	Rambursari de credite aferente datoriei publice interne locale	37.000.000	149.200.000	37.000.000	149.200.000	148.649.546	148.649.546	148.649.546		
			84			PLATI EFECTUATE IN ANII PRECEDENTI SI RECUPERATE IN ANUL CURENT					-12	-12	-12		
			85			Titlul XXI PLATI EFECTUATE IN ANII PRECEDENTI SI RECUPERATE IN ANUL CURENT					-12	-12	-12		
			85	01		Plati efectuate in anii precedenti si recuperate in anul curent					-12	-12	-12		
			85	01	01	Plati efectuate in anii precedenti si recuperate in anul curent (SF)					-12	-12	-12		
7402			01			PROTECTIA MEDIULUI	326.435.820	355.428.250	293.658.820	346.963.250	284.735.826	284.950.284	187.593.874	97.356.410	154.005.096
			01			CHELTUIELI CURENTE	272.642.820	324.163.050	272.642.820	324.163.050	261.980.745	262.189.253	164.902.437	97.286.816	154.005.096
			10			TITLUL I CHELTUIELI DE PERSONAL	100.000		100.000						
			10	01		Cheltuieli salariale in bani	78.000		78.000						
			10	01	01	Salarii de baza	73.000		73.000						
			10	01	17	Indemnizatii de hrana	5.000		5.000						
			10	02		Cheltuieli salariale in natura	20.000		20.000						
			10	02	06	Vouchere de vacanta	20.000		20.000						
			10	03		Contributii	2.000		2.000						
			10	03	07	Contributia asiguratorie pentru munca	1.000		1.000						
			10	03	08	Contributii platite de angajator in numele angajatului	1.000		1.000						
			20			TITLUL II BUNURI SI SERVICII	103.900.000	124.464.000	103.900.000	124.464.000	122.551.161	122.551.161	121.718.756	832.405	120.113.523
			20	01		Bunuri si servicii	103.000.000	123.464.000	103.000.000	123.464.000	121.600.000	121.600.000	121.600.000		119.994.767

Capi- tol	Sub- capi- tol	Pa- ra- graf	Gru- pa / Titlu	Ar- ti- col	Ali- ne- at	Denumire indicator	Credite de angajament		Credite bugetare		Angajamente bugetare	Angajamente legale	Plati efectuate	Angajamente legale de platit	Cheltuieli efective
							initiale	definitive	initiale	definitive					
A						B	1	2	3	4	5	6	7	8=6-7	9
			20	01	09	Materiale si prestari de servicii cu caracter functional	103.000.000	123.464.000	103.000.000	123.464.000	121.600.000	121.600.000	121.600.000		119.994.767
			20	04		Medicamente si materiale sanitare	200.000		200.000						
			20	04	01	Medicamente	50.000		50.000						
			20	04	02	Materiale sanitare	100.000		100.000						
			20	04	04	Dezinfectanti	50.000		50.000						
			20	30		Alte cheltuieli	700.000	1.000.000	700.000	1.000.000	951.161	951.161	118.756	832.405	118.756
			20	30	30	Alte cheltuieli cu bunuri si servicii	700.000	1.000.000	700.000	1.000.000	951.161	951.161	118.756	832.405	118.756
			51			TITLUL VI TRANSFERURI INTRE UNITATI ALE ADMINISTRATIEI PUBLICE	60.516.000	36.002.000	60.516.000	36.002.000	31.172.690	31.172.690	31.172.690		31.172.690
			51	01		Transferuri curente	10.516.000	12.435.000	10.516.000	12.435.000	7.849.864	7.849.864	7.849.864		7.849.864
			51	01	01	Transferuri catre institutiile publice	10.516.000	12.435.000	10.516.000	12.435.000	7.849.864	7.849.864	7.849.864		7.849.864
			51	02		Transferuri de capital	50.000.000	23.567.000	50.000.000	23.567.000	23.322.826	23.322.826	23.322.826		23.322.826
			51	02	29	Alte transferuri de capital catre instituti publice	50.000.000	23.567.000	50.000.000	23.567.000	23.322.826	23.322.826	23.322.826		23.322.826
			55			TITLUL VII ALTE TRANSFERURI		3.664.550		3.664.550	2.218.546	2.218.546	2.200.546	18.000	2.200.546
			55	01		A. Transferuri interne		3.664.550		3.664.550	2.218.546	2.218.546	2.200.546	18.000	2.200.546
			55	01	42	Transferuri din bugetul local catre asociatiile de dezvoltare intercomuni- tate		397.550		397.550	397.546	397.546	397.546		397.546
			55	01	84	Sume reprezentand stimulentele pentru casarea autovehiculelor uzate		3.267.000		3.267.000	1.821.000	1.821.000	1.803.000	18.000	1.803.000
			58			TITLUL X PROIECTE CU FINANTARE DIN FONDURI EXTERNE NERAMBURSABILE									
						CADRULUI FINANCIAR 2014-2020	86.014.000	131.433.000	86.014.000	131.433.000	106.038.348	106.246.856	9.810.445	96.436.411	518.337
			58	03		Programe din Fondul de Coeziune(FC)	86.014.000	131.433.000	86.014.000	131.433.000	106.038.348	106.246.856	9.810.445	96.436.411	518.337


Capi- tol	Sub- capi- tol	Pa- ra- graf	Gru- pa / Titlu	Ar- ti- col	Ali- ne- at	Denumire indicator	Credite de angajament		Credite bugetare		Angajamente bugetare	Angajamente legale	Plati efectuate	Angajamente legale de platit	Cheltuieli efective
							initiale	definitive	initiale	definitive					
A						B	1	2	3	4	5	6	7	8=6-7	9
			58	03	01	Finantarea nationala	11.409.950	13.308.000	11.409.950	13.308.000	12.706.260	12.731.281	1.150.351	11.580.930	52.600
			58	03	02	Finantarea externa nerambursabila	74.604.050	75.405.000	74.604.050	75.405.000	72.002.156	72.143.941	6.518.671	65.625.270	298.083
			58	03	03	Cheltuieli neeligibile		42.720.000		42.720.000	21.329.932	21.371.634	2.141.423	19.230.211	167.654
			60			Titlul XII PROIECTE CU FINANTARE DIN SUMELE REPREZENTAND ASISTENTA FINANCIARA NERAMBURSABILA AFERENTA PNRR	6.443.820	6.484.250	6.443.820	6.484.250					
			60	01		Fonduri europene nerambursabile	5.414.820	5.415.000	5.414.820	5.415.000					
			60	02		Finantare publica nationala		40.250		40.250					
			60	03		Sume aferente TVA	1.029.000	1.029.000	1.029.000	1.029.000					
			61			Titlul XIII PROIECTE CU FINANTARE DIN SUMELE AFERENTE COMPONENTEI DE IMPRUMUT A PNRR	15.669.000	22.115.250	15.669.000	22.115.250					
			61	01		Fonduri din imprumut rambursabil	15.669.000	18.550.000	15.669.000	18.550.000					
			61	02		Finantare publica nationala		40.250		40.250					
			61	03		Sume aferente TVA		3.525.000		3.525.000					
			70			CHELTUIELI DE CAPITAL	53.793.000	9.265.200	21.016.000	1.265.200	1.218.544	1.224.494	1.154.900	69.594	
			71			TITLUL XV ACTIVE NEFINANCIARE	53.793.000	8.265.000	21.016.000	265.000	218.344	224.294	154.700	69.594	
			71	01		Active fixe	53.793.000	8.265.000	21.016.000	265.000	218.344	224.294	154.700	69.594	
			71	01	01	Constructii	50.109.000	8.065.000	17.726.000	65.000	63.644	69.594		69.594	
			71	01	30	Alte active fixe (inclusiv reparatii capitale)	3.684.000	200.000	3.290.000	200.000	154.700	154.700	154.700		
			72			TITLUL XVI ACTIVE FINANCIARE		1.000.200		1.000.200	1.000.200	1.000.200	1.000.200		
			72	01		Active financiare		1.000.200		1.000.200	1.000.200	1.000.200	1.000.200		
			72	01	01	Participare la capitalul social al societatilor comerciale		1.000.200		1.000.200	1.000.200	1.000.200	1.000.200		

Capi- tol	Sub- capi- tol	Pa- ra- graf	Gru- pa / Titlu	Ar- ti- col	Ali- ne- at	Denumire indicator	Credite de angajament		Credite bugetare		Angajamente bugetare	Angajamente legale	Plati efectuate	Angajamente legale de platit	Cheltuieli efective
							initiale	definitive	initiale	definitive					
A						B	1	2	3	4	5	6	7	8=6-7	9
			79			OPERATIUNI FINANCIARE		22.000.000		22.000.000	22.000.000	22.000.000	22.000.000		
			80			TITLUL XVIII IMPRUMUTURI		22.000.000		22.000.000	22.000.000	22.000.000	22.000.000		
			80	03		Imprumuturi pentru institutii si servicii publice sau activitati finantate integral din venituri proprii		22.000.000		22.000.000	22.000.000	22.000.000	22.000.000		
			84			PLATI EFECTUATE IN ANII PRECEDENTI SI RECUPERATE IN ANUL CURENT				-465.000	-463.463	-463.463	-463.463		
			85			Titlul XXI PLATI EFECTUATE IN ANII PRECEDENTI SI RECUPERATE IN ANUL CURENT				-465.000	-463.463	-463.463	-463.463		
			85	01		Plati efectuate in anii precedenti si recuperate in anul curent				-465.000	-463.463	-463.463	-463.463		
			85	01	01	Plati efectuate in anii precedenti si recuperate in anul curent (SF)				-465.000	-463.463	-463.463	-463.463		
8000	02					Partea V-a ACTIUNI ECONOMICE	355.906.000	281.780.200	179.880.000	187.469.200	180.607.781	276.442.843	151.596.243	124.846.600	49.878.831
8402						TRANSPORTURI	355.906.000	269.800.000	179.880.000	175.489.000	168.627.581	264.462.643	139.616.043	124.846.600	49.878.831
			01			CHELTUIELI CURENTE	24.384.000	10.864.000	24.384.000	10.864.000	10.575.244	10.575.244	10.410.308	164.936	11.718.975
			10			TITLUL I CHELTUIELI DE PERSONAL	1.964.000	2.098.000	1.964.000	2.098.000	2.090.916	2.090.916	2.090.916		2.143.015
			10	01		Cheltuieli salariale in bani	1.882.000	2.021.000	1.882.000	2.021.000	2.014.395	2.014.395	2.014.395		2.065.434
			10	01	01	Salarii de baza	1.660.000	1.885.000	1.660.000	1.885.000	1.879.490	1.879.490	1.879.490		1.929.306
			10	01	17	Indemnizatii de hrana	117.000	79.000	117.000	79.000	78.881	78.881	78.881		78.512
			10	01	30	Alte drepturi salariale in bani	105.000	57.000	105.000	57.000	56.024	56.024	56.024		57.616
			10	02		Cheltuieli salariale in natura	41.000	33.000	41.000	33.000	32.746	32.746	32.746		32.746
			10	02	06	Vouchere de vacanta	41.000	33.000	41.000	33.000	32.746	32.746	32.746		32.746
			10	03		Contributii	41.000	44.000	41.000	44.000	43.775	43.775	43.775		44.835
			10	03	07	Contributia asiguratorie pentru munca	41.000	44.000	41.000	44.000	43.775	43.775	43.775		44.835

Capi- tol	Sub- capi- tol	Pa- ra- graf	Gru- pa / Titlu	Ar- ti- col	Ali- ne- at	Denumire indicator	Credite de angajament		Credite bugetare		Angajamente bugetare	Angajamente legale	Plati efectuate	Angajamente legale de platit	Cheltuieli efective
							initiale	definitive	initiale	definitive					
A						B	1	2	3	4	5	6	7	8=6-7	9
			20			TITLUL II BUNURI SI SERVICII	22.420.000	8.766.000	22.420.000	8.766.000	8.484.328	8.484.328	8.319.392	164.936	9.575.960
			20	01		Bunuri si servicii	12.040.000	7.855.000	12.040.000	7.855.000	7.799.179	7.799.179	7.634.562	164.617	7.979.335
			20	01	03	Incalzit, iluminat si forta motrica	180.000	215.000	180.000	215.000	181.323	181.323	181.323		181.323
			20	01	05	Carburanti si lubrifianti	860.000	300.000	860.000	300.000	282.559	282.559	282.559		458.423
			20	01	09	Materiale si prestari de servicii cu caracter functional	4.000.000	2.340.000	4.000.000	2.340.000	2.339.750	2.339.750	2.223.030	116.720	1.985.037
			20	01	30	Alte bunuri si servicii pentru intretinere si functionare	7.000.000	5.000.000	7.000.000	5.000.000	4.995.547	4.995.547	4.947.650	47.897	5.354.552
			20	02		Reparatii curente	9.000.000	161.000	9.000.000	161.000					
			20	05		Bunuri de natura obiectelor de inventar	120.000	40.000	120.000	40.000	34.277	34.277	34.277		928.005
			20	05	30	Alte obiecte de inventar	120.000	40.000	120.000	40.000	34.277	34.277	34.277		928.005
			20	14		Protectia muncii	260.000	210.000	260.000	210.000	174.707	174.707	174.707		160.187
			20	30		Alte cheltuieli	1.000.000	500.000	1.000.000	500.000	476.165	476.165	475.846	319	508.433
			20	30	30	Alte cheltuieli cu bunuri si servicii	1.000.000	500.000	1.000.000	500.000	476.165	476.165	475.846	319	508.433
			70			CHELTUIELI DE CAPITAL	331.522.000	258.936.000	155.496.000	164.629.000	158.055.964	253.891.026	129.209.362	124.681.664	38.159.856
			71			TITLUL XV ACTIVE NEFINANCIARE	331.522.000	258.936.000	155.496.000	164.629.000	158.055.964	253.891.026	129.209.362	124.681.664	38.159.856
			71	01		Active fixe	221.522.000	201.669.000	111.047.000	119.036.000	113.012.968	196.670.343	92.006.283	104.664.060	21.583.712
			71	01	01	Constructii	212.145.000	192.310.000	103.063.000	110.408.000	105.141.504	188.437.071	87.117.994	101.319.077	20.452.532
			71	01	02	Masini, echipamente si mijloace de transport	1.878.000	350.000	1.878.000	350.000	346.648	346.648	346.648		228.235
			71	01	03	Mobilier, aparatura birotica si alte active corporale		11.000		11.000	10.053	10.053	10.053		3.685
			71	01	30	Alte active fixe (inclusiv reparatii capitale)	7.499.000	8.998.000	6.106.000	8.267.000	7.514.763	7.876.571	4.531.588	3.344.983	899.260
			71	03		Reparatii capitale aferente activelor fixe	110.000.000	57.267.000	44.449.000	45.593.000	45.042.996	57.220.683	37.203.079	20.017.604	16.576.144

Capi- tol	Sub- capi- tol	Pa- ra- graf	Gru- pa / Titlu	Ar- ti- col	Ali- ne- at	Denumire indicator	Credite de angajament		Credite bugetare		Angajamente bugetare	Angajamente legale	Plati efectuate	Angajamente legale de platit	Cheltuieli efective
							initiale	definitive	initiale	definitive					
A						B	1	2	3	4	5	6	7	8=6-7	9
			84			TITLUL XV PLATI EFECTUATE IN ANII PRECEDENTI SI RECUPERATE IN ANUL CURENT				-4.000	-3.627	-3.627	-3.627		
			85			Titlul XXI PLATI EFECTUATE IN ANII PRECEDENTI SI RECUPERATE IN ANUL CURENT				-4.000	-3.627	-3.627	-3.627		
			85	01		Plati efectuate in anii precedenti si recuperate in anul curent				-4.000	-3.627	-3.627	-3.627		
			85	01	01	Plati efectuate in anii precedenti si recuperate in anul curent (SF)				-4.000	-3.627	-3.627	-3.627		
8702						ALTE ACTIUNI ECONOMICE		11.980.200		11.980.200	11.980.200	11.980.200	11.980.200		
			70			CHELTUIELI DE CAPITAL		1.750.200		1.750.200	1.750.200	1.750.200	1.750.200		
			72			TITLUL XVI ACTIVE FINANCIARE		1.750.200		1.750.200	1.750.200	1.750.200	1.750.200		
			72	01		Active financiare		1.750.200		1.750.200	1.750.200	1.750.200	1.750.200		
			72	01	01	Participare la capitalul social al societatilor comerciale		1.750.200		1.750.200	1.750.200	1.750.200	1.750.200		
			79			OPERATIUNI FINANCIARE		10.230.000		10.230.000	10.230.000	10.230.000	10.230.000		
			80			TITLUL XVIII IMPRUMUTURI		10.230.000		10.230.000	10.230.000	10.230.000	10.230.000		
			80	03		Imprumuturi pentru institutii si servicii publice sau activitati finantate integral din venituri proprii		10.230.000		10.230.000	10.230.000	10.230.000	10.230.000		

Conducatorul institutiei,

Conducatorul compartimentului
financiar-contabil

MUNICIPIUL BUCURESTI

CONTUL DE EXECUTIE AL BUGETULUI LOCAL - CHELTUIELI
SECTIUNEA DE FUNCTIONARE
31.12.2023

Pag. 1 - lei-

Capi- tol	Sub- capi- tol	Pa- ra- graf	Gru- pa / Titlu	Ar- ti- col	Ali- ne- at	Denumire indicator	Credite de angajament		Credite bugetare		Angajamente bugetare	Angajamente legale	Plati efectuate	Angajamente legale de platit	Cheltuieli efective
							initiale	definitive	initiale	definitive					
A						B	1	2	3	4	5	6	7	8=6-7	9
5002						TOTAL CHELTUIELI	1.115.814.000	1.414.852.600	1.124.484.000	1.409.170.600	1.343.801.204	1.343.801.203	1.336.109.340	7.691.863	1.019.246.159
	01					CHELTUIELI CURENTE	1.033.114.000	1.035.863.600	1.043.114.000	1.035.863.600	970.266.979	970.266.978	962.575.115	7.691.863	1.015.247.508
	10					TITLUL I CHELTUIELI DE PERSONAL	282.700.000	265.943.000	282.700.000	265.943.000	262.274.804	262.274.804	262.274.804		272.908.182
	10	01				Cheltuieli salariale in bani	271.925.000	256.154.000	271.925.000	256.154.000	252.971.929	252.971.929	252.971.929		263.485.645
	10	01	01			Salarii de baza	225.932.000	212.863.000	225.932.000	212.863.000	211.789.177	211.789.177	211.789.177		213.760.467
	10	01	05			Sporuri pentru conditii de munca	19.218.000	16.007.000	19.218.000	16.007.000	15.721.480	15.721.480	15.721.480		23.015.516
	10	01	06			Alte sporuri	90.000	88.000	90.000	88.000	78.685	78.685	78.685		79.223
	10	01	11			Fond aferent platii cu ora	10.790.000	10.935.000	10.790.000	10.935.000	10.145.510	10.145.510	10.145.510		10.992.357
	10	01	12			Indemnizatii platite unor persoane din afara unitatii	1.005.000	827.000	1.005.000	827.000	821.497	821.497	821.497		819.694
	10	01	13			Drepturi de delegare	50.000	75.000	50.000	75.000	51.103	51.103	51.103		51.103
	10	01	17			Indemnizatii de hrana	11.442.000	9.967.000	11.442.000	9.967.000	9.611.189	9.611.189	9.611.189		9.593.473
	10	01	30			Alte drepturi salariale in bani	3.398.000	5.392.000	3.398.000	5.392.000	4.753.288	4.753.288	4.753.288		5.173.812
	10	02				Cheltuieli salariale in natura	4.246.000	3.807.000	4.246.000	3.807.000	3.727.421	3.727.421	3.727.421		3.727.314
	10	02	06			Vouchere de vacanta	4.246.000	3.807.000	4.246.000	3.807.000	3.727.421	3.727.421	3.727.421		3.727.314
	10	03				Contributii	6.529.000	5.982.000	6.529.000	5.982.000	5.575.454	5.575.454	5.575.454		5.695.223
	10	03	01			Contributii de asigurari sociale de stat	2.000	2.000	2.000	2.000					
	10	03	02			Contributii de asigurari de somaj	1.000	1.000	1.000	1.000					
	10	03	03			Contributii de asigurari sociale de sanatate	3.000	3.000	3.000	3.000					
	10	03	04			Contributii de asigurari pentru accidente de munca si boli profesionale	1.000	1.000	1.000	1.000					
	10	03	06			Contributii pentru concedii si indemnizatii	1.000	1.000	1.000	1.000					
	10	03	07			Contributia asiguratorie pentru munca	6.430.000	5.964.000	6.430.000	5.964.000	5.574.966	5.574.966	5.574.966		5.694.837

Capi- tol	Sub- capi- tol	Pa- ra- graf	Gru- pa / Titlu	Ar- ti- col	Ali- ne- at	Denumire indicator	Credite de angajament		Credite bugetare		Angajamente bugetare	Angajamente legale	Plati efectuate	Angajamente legale de platit	Cheltuieli efective
							initiale	definitive	initiale	definitive					
A						B	1	2	3	4	5	6	7	8=6-7	9
			10	03	08	Contributii platite de angajator in numele angajatului	91.000	10.000	91.000	10.000	488	488	488		386
			20			TITLUL II BUNURI SI SERVICII	423.584.000	439.013.400	423.584.000	439.013.400	393.802.137	393.802.136	387.181.750	6.620.386	432.161.705
			20	01		Bunuri si servicii	296.908.000	355.362.000	296.908.000	355.362.000	323.745.714	323.745.713	320.259.918	3.485.795	357.417.321
			20	01	01	Furnituri de birou	5.242.000	6.021.000	5.242.000	6.021.000	5.116.337	5.116.337	4.987.246	129.091	4.074.397
			20	01	02	Materiale pentru curatenie	2.773.000	4.505.000	2.773.000	4.505.000	4.061.806	4.061.806	4.055.592	6.214	4.237.123
			20	01	03	Incalzit, iluminat si forta motrica	29.006.000	32.406.600	29.006.000	32.406.600	25.963.236	25.963.236	25.963.236		27.129.924
			20	01	04	Apa, canal si salubritate	8.874.000	10.948.400	8.874.000	10.948.400	9.166.129	9.166.129	9.166.129		9.612.800
			20	01	05	Carburanti si lubrifianti	5.916.000	3.915.000	5.916.000	3.915.000	3.644.896	3.644.896	3.644.896		3.850.662
			20	01	06	Piese de schimb	1.043.000	1.025.000	1.043.000	1.025.000	975.704	975.704	972.998	2.706	1.038.021
			20	01	07	Transport	2.215.000	522.000	2.215.000	522.000	411.911	411.911	411.911		404.736
			20	01	08	Posta, telecomunicatii, radio, tv, internet	3.339.000	3.904.000	3.339.000	3.904.000	3.405.905	3.405.905	3.358.483	47.422	3.419.142
			20	01	09	Materiale si prestari de servicii cu caracter functional	117.955.000	138.026.000	117.955.000	138.026.000	134.572.508	134.572.508	134.308.385	264.123	132.648.076
			20	01	30	Alte bunuri si servicii pentru intretinere si functionare	120.545.000	154.089.000	120.545.000	154.089.000	136.427.282	136.427.281	133.391.042	3.036.239	171.002.440
			20	02		Reparatii curente	60.484.000	26.252.000	60.484.000	26.252.000	21.914.433	21.914.433	21.716.251	198.182	21.929.069
			20	03		Hrana	8.869.000	12.342.000	8.869.000	12.342.000	10.843.999	10.843.999	10.843.999		22.676.119
			20	03	01	Hrana pentru oameni	8.869.000	12.342.000	8.869.000	12.342.000	10.843.999	10.843.999	10.843.999		22.676.119
			20	04		Medicamente si materiale sanitare	1.383.000	939.000	1.383.000	939.000	783.111	783.111	783.111		777.029
			20	04	01	Medicamente	729.000	588.000	729.000	588.000	510.195	510.195	510.195		523.813
			20	04	02	Materiale sanitare	594.000	350.000	594.000	350.000	272.916	272.916	272.916		253.114
			20	04	04	Dezinfectanti	60.000	1.000	60.000	1.000					102
			20	05		Bunuri de natura obiectelor de inventar	16.320.000	9.821.000	16.320.000	9.821.000	8.312.256	8.312.256	8.267.252	45.004	5.859.166
			20	05	01	Uniforme si echipament	428.000	231.000	428.000	231.000	194.813	194.813	194.813		2.836

Capi- tol	Sub- capi- tol	Pa- ra- graf	Gru- pa / Titlu	Ar- ti- col	Ali- ne- at	Denumire indicator	Credite de angajament		Credite bugetare		Angajamente bugetare	Angajamente legale	Plati efectuate	Angajamente legale de platit	Cheltuieli efective
							initiale	definitive	initiale	definitive					
A						B	1	2	3	4	5	6	7	8=6-7	9
			20	05	03	Lenjerie si accesorii de pat	552.000	330.000	552.000	330.000	295.317	295.317	295.316	1	30.170
			20	05	30	Alte obiecte de inventar	15.340.000	9.260.000	15.340.000	9.260.000	7.822.126	7.822.126	7.777.123	45.003	5.826.160
			20	06		Deplasari, detasari, transferari	581.000	171.000	581.000	171.000	80.789	80.789	80.789		95.396
			20	06	01	Deplasari interne, detasari, transferari	407.000	109.000	407.000	109.000	43.216	43.216	43.216		43.078
			20	06	02	Deplasari in strainatate	174.000	62.000	174.000	62.000	37.573	37.573	37.573		52.318
			20	09		Materiale de laborator	20.000		20.000						
			20	11		Carti, publicatii si materiale documentare	443.000	130.000	443.000	130.000	69.424	69.424	69.309	115	19.490
			20	12		Consultanta si expertiza	13.920.000	9.728.000	13.920.000	9.728.000	6.940.387	6.940.387	5.419.204	1.521.183	5.468.271
			20	13		Pregatire profesionala	2.468.000	1.140.000	2.468.000	1.140.000	856.360	856.360	852.400	3.960	764.498
			20	14		Protectia muncii	3.143.000	2.726.000	3.143.000	2.726.000	2.620.586	2.620.586	2.618.215	2.371	2.609.059
			20	24		Comisioane si alte costuri aferente imprumuturilor	1.000	11.000	1.000	11.000	8.239	8.239	8.239		8.382
			20	24	01	Comisioane si alte costuri aferente imprumuturilor externe		10.000		10.000	7.239	7.239	7.239		7.239
			20	24	02	Comisioane si alte costuri aferente imprumuturilor interne	1.000	1.000	1.000	1.000	1.000	1.000	1.000		1.143
			20	25		Cheltuieli judiciare si extrajudiciare derivate din actiuni in reprezentarea intereselor statului, potrivit dispozitiilor legale	100.000	20.000	100.000	20.000	13.118	13.118	12.910	208	12.910
			20	30		Alte cheltuieli	18.944.000	20.371.400	18.944.000	20.371.400	17.613.721	17.613.721	16.250.153	1.363.568	14.524.995
			20	30	01	Reclama si publicitate	30.000	10.000	30.000	10.000	1.499	1.499	1.499		1.343
			20	30	02	Protocol si reprezentare	170.000	134.000	170.000	134.000	110.926	110.926	110.926		114.926
			20	30	03	Prime de asigurare non-viata	858.000	675.000	858.000	675.000	612.280	612.280	606.340	5.940	612.280
			20	30	04	Chirii	833.000	1.185.000	833.000	1.185.000	979.622	979.622	979.622		919.009

Capi- tol	Sub- capi- tol	Pa- ra- graf	Gru- pa / Titlu	Ar- ti- col	Ali- ne- at	Denumire indicator	Credite de angajament		Credite bugetare		Angajamente bugetare	Angajamente legale	Plati efectuate	Angajamente legale de platit	Cheltuieli efective
							initiale	definitive	initiale	definitive					
A						B	1	2	3	4	5	6	7	8=6-7	9
			20	30	30	Alte cheltuieli cu bunuri si servicii	17.053.000	18.367.400	17.053.000	18.367.400	15.909.394	15.909.394	14.551.766	1.357.628	12.877.437
			30			TITLUL III DOBANZI	94.000.000	65.222.000	94.000.000	65.222.000	63.483.768	63.483.768	63.483.768		60.659.058
			30	01		Dobanzi aferente datoriei publice interne	86.000.000	55.722.000	86.000.000	55.722.000	54.010.204	54.010.204	54.010.204		51.010.224
			30	01	01	Dobanzi aferente datoriei publice interne directe	86.000.000	55.722.000	86.000.000	55.722.000	54.010.204	54.010.204	54.010.204		51.010.224
			30	02		Dobanzi aferente datoriei publice externe	8.000.000	9.500.000	8.000.000	9.500.000	9.473.564	9.473.564	9.473.564		9.648.834
			30	02	01	Dobanzi, aferente datoriei publice externe directe	8.000.000	9.500.000	8.000.000	9.500.000	9.473.564	9.473.564	9.473.564		9.648.834
			40			TITLUL IV SUBVENTII	5.171.000	2.265.000	5.171.000	2.265.000	2.264.185	2.264.185	2.264.185		2.264.185
			40	30		Alte subventii	5.171.000	2.265.000	5.171.000	2.265.000	2.264.185	2.264.185	2.264.185		2.264.185
			50			TITLUL V FONDURI DE REZERVA			10.000.000						
			50	04		Fond de rezerva bugetara la dispozitia autoritatilor locale			10.000.000						
			51			TITLUL VI TRANSFERURI INTRE UNITATI ALE ADMINISTRATIEI PUBLICE	76.052.000	82.806.000	76.052.000	82.806.000	74.723.574	74.723.574	74.723.574		73.916.042
			51	01		Transferuri curente	76.052.000	82.806.000	76.052.000	82.806.000	74.723.574	74.723.574	74.723.574		73.916.042
			51	01	01	Transferuri catre institutii publice	76.052.000	82.806.000	76.052.000	82.806.000	74.723.574	74.723.574	74.723.574		73.916.042
			55			TITLUL VII ALTE TRANSFERURI		37.417.200		37.417.200	34.852.233	34.852.233	34.834.233	18.000	34.834.233
			55	01		A. Transferuri interne		37.417.200		37.417.200	34.852.233	34.852.233	34.834.233	18.000	34.834.233
			55	01	18	Alte transferuri curente interne		2.200		2.200	2.192	2.192	2.192		2.192
			55	01	63	Finantarea invatamantului particular sau confesional acreditat		34.148.000		34.148.000	33.029.041	33.029.041	33.029.041		33.029.041
			55	01	84	Sume reprezentand stimulentele pentru casarea autovehiculelor uzate		3.267.000		3.267.000	1.821.000	1.821.000	1.803.000	18.000	1.803.000
			57			TITLUL VIII ASISTENTA SOCIALA	113.275.000	119.268.000	113.275.000	119.268.000	115.309.014	115.309.014	114.255.537	1.053.477	114.712.337

Capi- tol	Sub- capi- tol	Pa- ra- graf	Gru- pa / Titlu	Ar- ti- col	Ali- ne- at	Denumire indicator	Credite de angajament		Credite bugetare		Angajamente bugetare	Angajamente legale	Plati efectuate	Angajamente legale de platit	Cheltuieli efective
							initiale	definitive	initiale	definitive					
A						B	1	2	3	4	5	6	7	8=6-7	9
			57	02		Ajutoare sociale	113.275.000	119.268.000	113.275.000	119.268.000	115.309.014	115.309.014	114.255.537	1.053.477	114.712.337
			57	02	01	Ajutoare sociale in numerar	99.745.000	105.642.000	99.745.000	105.642.000	103.568.286	103.568.286	103.568.286		103.559.904
			57	02	02	Ajutoare sociale in natura	11.243.000	10.203.000	11.243.000	10.203.000	9.999.551	9.999.551	8.952.883	1.046.668	9.418.065
			57	02	03	Tichiete de cresa si tichete sociale pentru gradinita		16.000		16.000					
			57	02	05	Suport alimentar	2.287.000	3.407.000	2.287.000	3.407.000	1.741.177	1.741.177	1.734.368	6.809	1.734.368
			59			TITLUL XI ALTE CHELTUIELI	38.332.000	23.929.000	38.332.000	23.929.000	23.557.264	23.557.264	23.557.264		23.791.766
			59	01		Burse	34.320.000	18.402.000	34.320.000	18.402.000	18.317.270	18.317.270	18.317.270		18.174.672
			59	08		Programe pentru tineret	1.000.000	130.000	1.000.000	130.000	71.466	71.466	71.466		121.910
			59	11		Asociatii si fundatii		2.106.000		2.106.000	2.063.345	2.063.345	2.063.345		2.063.345
			59	12		Sustinerea cultelor	2.000.000	2.300.000	2.000.000	2.300.000	2.250.000	2.250.000	2.250.000		2.550.000
			59	17		Despagubiri civile	10.000	50.000	10.000	50.000	30.899	30.899	30.899		43.379
			59	40		Sume aferente persoanelor cu handicap neincadrate	1.002.000	941.000	1.002.000	941.000	824.284	824.284	824.284		838.460
			79			OPERATIUNI FINANCIARE	82.700.000	378.989.000	82.700.000	378.989.000	378.429.336	378.429.336	378.429.336		3.998.651
			80			TITLUL XVIII IMPRUMUTURI		32.230.000		32.230.000	32.230.000	32.230.000	32.230.000		
			80	03		Imprumuturi pentru institutii si servicii publice sau activitati finantate integral din venituri proprii		32.230.000		32.230.000	32.230.000	32.230.000	32.230.000		
			81			TITLUL XIX RAMBURSARI DE CREDITE	82.700.000	346.759.000	82.700.000	346.759.000	346.199.336	346.199.336	346.199.336		3.998.651
			81	01		Rambursari de credite externe	40.000.000	40.150.000	40.000.000	40.150.000	40.141.057	40.141.057	40.141.057		3.998.651
			81	01	01	Rambursari de credite externe contractate de ordonatorii de credite	40.000.000	40.150.000	40.000.000	40.150.000	40.141.057	40.141.057	40.141.057		
			81	01	06	Diferente de curs aferente datoriei publice externe									3.998.651
			81	02		Rambursari de credite interne	42.700.000	306.609.000	42.700.000	306.609.000	306.058.279	306.058.279	306.058.279		

Capi- tol	Sub- capi- tol	Pa- ra- graf	Gru- pa / Titlu	Ar- ti- col	Ali- ne- at	Denumire indicator	Credite de angajament		Credite bugetare		Angajamente bugetare	Angajamente legale	Plati efectuate	Angajamente legale de platit	Cheltuieli efective
							initiale	definitive	initiale	definitive					
A						B	1	2	3	4	5	6	7	8=6-7	9
			81	02	01	Rambursari de credite interne garantate	5.700.000	157.409.000	5.700.000	157.409.000	157.408.733	157.408.733	157.408.733		
			81	02	05	Rambursari de credite aferente datoriei publice interne locale	37.000.000	149.200.000	37.000.000	149.200.000	148.649.546	148.649.546	148.649.546		
			84			PLATI EFECTUATE IN ANII PRECEDENTI SI RECUPERATE IN ANUL CURENT			-1.330.000	-5.682.000	-4.895.111	-4.895.111	-4.895.111		
			85			Titlul XXI PLATI EFECTUATE IN ANII PRECEDENTI SI RECUPERATE IN ANUL CURENT			-1.330.000	-5.682.000	-4.895.111	-4.895.111	-4.895.111		
			85	01		Plati efectuate in anii precedenti si recuperate in anul curent			-1.330.000	-5.682.000	-4.895.111	-4.895.111	-4.895.111		
			85	01	01	Plati efectuate in anii precedenti si recuperate in anul curent (SF)			-1.330.000	-5.682.000	-4.895.111	-4.895.111	-4.895.111		
5100	02					Partea I-a SERVICII PUBLICE GENERALE	277.014.000	214.295.700	286.414.000	211.718.700	189.151.794	189.151.793	185.886.796	3.264.997	185.689.071
5102						AUTORITATI PUBLICE SI ACTIUNI EXTERNE	169.747.000	135.665.200	169.147.000	133.123.200	112.916.899	112.916.898	109.651.901	3.264.997	112.278.743
			01			CHELTUIELI CURENTE	169.747.000	135.665.200	169.747.000	135.665.200	115.046.022	115.046.021	111.781.024	3.264.997	112.278.743
			10			TITLUL I CHELTUIELI DE PERSONAL	72.717.000	65.045.000	72.717.000	65.045.000	63.836.085	63.836.085	63.836.085		65.149.806
			10	01		Cheltuieli salariale in bani	70.164.000	62.888.000	70.164.000	62.888.000	61.812.113	61.812.113	61.812.113		63.077.429
			10	01	01	Salarii de baza	64.759.000	55.742.000	64.759.000	55.742.000	55.372.861	55.372.861	55.372.861		56.287.348
			10	01	12	Indemnizatii platite unor persoane din afara unitatii	1.005.000	827.000	1.005.000	827.000	821.497	821.497	821.497		819.694
			10	01	13	Drepturi de delegare	50.000	55.000	50.000	55.000	51.103	51.103	51.103		51.103
			10	01	17	Indemnizatii de hrana	1.984.000	1.585.000	1.984.000	1.585.000	1.497.200	1.497.200	1.497.200		1.465.108
			10	01	30	Alte drepturi salariale in bani	2.366.000	4.679.000	2.366.000	4.679.000	4.069.452	4.069.452	4.069.452		4.454.176
			10	02		Cheltuieli salariale in natura	813.000	680.000	813.000	680.000	657.625	657.625	657.625		657.518
			10	02	06	Vouchere de vacanta	813.000	680.000	813.000	680.000	657.625	657.625	657.625		657.518
			10	03		Contributii	1.740.000	1.477.000	1.740.000	1.477.000	1.366.347	1.366.347	1.366.347		1.414.859

Capi- tol	Sub- capi- tol	Pa- ra- graf	Gru- pa / Titlu	Ar- ti- col	Ali- ne- at	Denumire indicator	Credite de angajament		Credite bugetare		Angajamente bugetare	Angajamente legale	Plati efectuate	Angajamente legale de platit	Cheltuieli efective
							initiale	definitive	initiale	definitive					
A						B	1	2	3	4	5	6	7	8=6-7	9
						intretinere si functionare	15.017.000	28.010.000	15.017.000	28.010.000	18.954.527	18.954.526	17.791.874	1.162.652	18.532.198
	20	02				Reparatii curente	40.939.000	8.550.000	40.939.000	8.550.000	6.257.250	6.257.250	6.257.250		6.147.250
	20	03				Hrana									1.025
	20	03	01			Hrana pentru oameni									1.025
	20	04				Medicamente si materiale sanitare	10.000		10.000						
	20	04	04			Dezinfectanti	10.000		10.000						
	20	05				Bunuri de natura obiectelor de inventar	4.252.000	1.175.000	4.252.000	1.175.000	1.018.387	1.018.387	1.018.387		743.826
	20	05	30			Alte obiecte de inventar	4.252.000	1.175.000	4.252.000	1.175.000	1.018.387	1.018.387	1.018.387		743.826
	20	06				Deplasari, detasari, transferari	400.000	35.000	400.000	35.000	15.359	15.359	15.359		15.359
	20	06	01			Deplasari interne, detasari, transferari	300.000	5.000	300.000	5.000	3.806	3.806	3.806		3.806
	20	06	02			Deplasari in strainatate	100.000	30.000	100.000	30.000	11.553	11.553	11.553		11.553
	20	11				Carti, publicatii si materiale documentare	35.000	25.000	35.000	25.000	17.833	17.833	17.718	115	17.833
	20	12				Consultanta si expertiza	13.000.000	9.450.000	13.000.000	9.450.000	6.663.313	6.663.313	5.142.130	1.521.183	5.190.437
	20	13				Pregatire profesionala	522.000	115.000	522.000	115.000	112.035	112.035	112.035		72.527
	20	14				Protectia muncii	93.000	53.000	93.000	53.000	28.907	28.907	26.536	2.371	29.145
	20	25				Cheltuieli judiciare si extrajudiciare derivate din actiuni in reprezentarea intereselor statului, potrivit dispozitiilor legale	100.000	20.000	100.000	20.000	13.118	13.118	12.910	208	12.910
	20	30				Alte cheltuieli	8.757.000	11.172.400	8.757.000	11.172.400	8.777.448	8.777.448	8.357.239	420.209	6.574.117
	20	30	01			Reclama si publicitate	30.000	10.000	30.000	10.000	1.499	1.499	1.499		1.343
	20	30	02			Protocol si reprezentare	150.000	134.000	150.000	134.000	110.926	110.926	110.926		114.926
	20	30	03			Prime de asigurare non-viata	200.000	100.000	200.000	100.000	52.463	52.463	52.463		52.463
	20	30	04			Chirii	700.000	1.000.000	700.000	1.000.000	807.336	807.336	807.336		792.467
	20	30	30			Alte cheltuieli cu bunuri si servicii	7.677.000	9.928.400	7.677.000	9.928.400	7.805.224	7.805.224	7.385.015	420.209	5.612.918

Capi- tol	Sub- capi- tol	Pa- ra- graf	Gru- pa / Titlu	Ar- ti- col	Ali- ne- at	Denumire indicator	Credite de angajament		Credite bugetare		Angajamente bugetare	Angajamente legale	Plati efectuate	Angajamente legale de platit	Cheltuieli efective
							initiale	definitive	initiale	definitive					
A						B	1	2	3	4	5	6	7	8=6-7	9
			55			TITLUL VII ALTE TRANSFERURI		2.200		2.200	2.192	2.192	2.192		2.192
			55	01		A. Transferuri interne		2.200		2.200	2.192	2.192	2.192		2.192
			55	01	18	Alte transferuri curente interne		2.200		2.200	2.192	2.192	2.192		2.192
			59			TITLUL XI ALTE CHELTUIELI	1.562.000	687.000	1.562.000	687.000	493.132	493.132	493.132		557.752
			59	08		Programe pentru tineret	1.000.000	130.000	1.000.000	130.000	71.466	71.466	71.466		121.910
			59	17		Despagubiri civile	10.000	50.000	10.000	50.000	30.899	30.899	30.899		30.899
			59	40		Sume aferente persoanelor cu handicap neincadrate	552.000	507.000	552.000	507.000	390.767	390.767	390.767		404.943
			84			PLATI EFECTUATE IN ANII PRECEDENTI SI RECUPERATE IN ANUL CURENT			-600.000	-2.542.000	-2.129.123	-2.129.123	-2.129.123		
			85			Titlul XXI PLATI EFECTUATE IN ANII PRECEDENTI SI RECUPERATE IN ANUL CURENT			-600.000	-2.542.000	-2.129.123	-2.129.123	-2.129.123		
			85	01		Plati efectuate in anii precedenti si recuperate in anul curent			-600.000	-2.542.000	-2.129.123	-2.129.123	-2.129.123		
			85	01	01	Plati efectuate in anii precedenti si recuperate in anul curent (SF)			-600.000	-2.542.000	-2.129.123	-2.129.123	-2.129.123		
5402						ALTE SERVICII PUBLICE GENERALE	13.266.000	13.397.500	23.266.000	13.362.500	12.742.888	12.742.888	12.742.888		12.742.888
			01			CHELTUIELI CURENTE	13.266.000	13.397.500	23.266.000	13.397.500	12.777.622	12.777.622	12.777.622		12.742.888
			20			TITLUL II BUNURI SI SERVICII		12.500		12.500					
			20	01		Bunuri si servicii		12.500		12.500					
			20	01	03	Incalzit, iluminat si forta motrica		10.000		10.000					
			20	01	04	Apa, canal si salubritate		2.500		2.500					
			50			TITLUL V FONDURI DE REZERVA			10.000.000						
			50	04		Fond de rezerva bugetara la dispozitia autoritatilor locale			10.000.000						

Capi- tol	Sub- capi- tol	Pa- ra- graf	Gru- pa / Titlu	Ar- ti- col	Ali- ne- at	Denumire indicator	Credite de angajament		Credite bugetare		Angajamente bugetare	Angajamente legale	Plati efectuate	Angajamente legale de platit	Cheltuieli efective
							initiale	definitive	initiale	definitive					
							1	2	3	4					
A						B	1	2	3	4	5	6	7	8=6-7	9
						interne directe	86.000.000	55.722.000	86.000.000	55.722.000	54.010.204	54.010.204	54.010.204		51.010.224
			30	02		Dobanzi aferente datoriei publice									
						externe	8.000.000	9.500.000	8.000.000	9.500.000	9.473.564	9.473.564	9.473.564		9.648.834
			30	02	01	Dobanzi, aferente datoriei publice									
						externe directe	8.000.000	9.500.000	8.000.000	9.500.000	9.473.564	9.473.564	9.473.564		9.648.834
6000	02					Partea II-a APARARE, ORDINE PUBLICA SI SIGURANTA NATIONALA	46.430.000	48.802.000	46.430.000	48.256.000	45.992.869	45.992.869	45.955.265	37.604	45.989.317
6002						APARARE	600.000	429.000	600.000	429.000	348.072	348.072	311.658	36.414	337.844
			01			CHELTUIELI CURENTE	600.000	429.000	600.000	429.000	348.072	348.072	311.658	36.414	337.844
			20			TITLUL II BUNURI SI SERVICII	600.000	429.000	600.000	429.000	348.072	348.072	311.658	36.414	337.844
			20	01		Bunuri si servicii	580.000	429.000	580.000	429.000	348.072	348.072	311.658	36.414	337.844
			20	01	01	Furnituri de birou	50.000		50.000						14
			20	01	02	Materiale pentru curatenie	56.000		56.000						
			20	01	03	Incalzit, iluminat si forta motrica	180.000	110.000	180.000	110.000	80.849	80.849	80.849		82.352
			20	01	04	Apa, canal si salubritate	4.000	9.000	4.000	9.000	5.430	5.430	5.430		5.439
			20	01	05	Carburanti si lubrifianti	10.000	10.000	10.000	10.000					3.752
			20	01	08	Posta, telecomunicatii, radio, tv, internet	10.000	30.000	10.000	30.000	9.870	9.870	9.870		10.026
			20	01	09	Materiale si prestari de servicii cu caracter functional	270.000	270.000	270.000	270.000	251.923	251.923	215.509	36.414	236.261
			20	05		Bunuri de natura obiectelor de inventar	20.000		20.000						
			20	05	30	Alte obiecte de inventar	20.000		20.000						
6102						ORDINE PUBLICA SI SIGURANTA NATIONALA	45.830.000	48.373.000	45.830.000	47.827.000	45.644.797	45.644.797	45.643.607	1.190	45.651.473
			01			CHELTUIELI CURENTE	45.830.000	48.373.000	45.830.000	48.373.000	46.417.595	46.417.595	46.416.405	1.190	45.651.473
			20			TITLUL II BUNURI SI SERVICII	300.000	127.000	300.000	127.000	21.997	21.997	20.807	1.190	28.673
			20	01		Bunuri si servicii	200.000	127.000	200.000	127.000	21.997	21.997	20.807	1.190	21.997

Capi- tol	Sub- capi- tol	Pa- ra- graf	Gru- pa / Titlu	Ar- fi- col	Ali- ne- at	Denumire indicator	Credite de angajament		Credite bugetare		Angajamente bugetare	Angajamente legale	Plati efectuate	Angajamente legale de platit	Cheltuieli efective
							initiale	definitive	initiale	definitive					
A						B	1	2	3	4	5	6	7	8=6-7	9
			20	01	03	Incalzit, iluminat si forta motrica		40.000		40.000					
			20	01	04	Apa, canal si salubritate		5.000		5.000					
			20	01	09	Materiale si prestari de servicii cu caracter functional	200.000	82.000	200.000	82.000	21.997	21.997	20.807	1.190	21.997
			20	30		Alte cheltuieli	100.000		100.000						6.676
			20	30	30	Alte cheltuieli cu bunuri si servicii	100.000		100.000						6.676
			51			TITLUL VI TRANSFERURI INTRE UNITATI ALE ADMINISTRATIEI PUBLICE	45.530.000	48.246.000	45.530.000	48.246.000	46.395.598	46.395.598	46.395.598		45.622.800
			51	01		Transferuri curente	45.530.000	48.246.000	45.530.000	48.246.000	46.395.598	46.395.598	46.395.598		45.622.800
			51	01	01	Transferuri catre institutiile publice	45.530.000	48.246.000	45.530.000	48.246.000	46.395.598	46.395.598	46.395.598		45.622.800
			84			PLATI EFECTUATE IN ANII PRECEDENTI SI RECUPERATE IN ANUL CURENT				-546.000	-772.798	-772.798	-772.798		
			85			Titlul XXI PLATI EFECTUATE IN ANII PRECEDENTI SI RECUPERATE IN ANUL CURENT				-546.000	-772.798	-772.798	-772.798		
			85	01		Plati efectuate in anii precedenti si recuperate in anul curent				-546.000	-772.798	-772.798	-772.798		
			85	01	01	Plati efectuate in anii precedenti si recuperate in anul curent (SF)				-546.000	-772.798	-772.798	-772.798		
6500	02					Partea III-a CHELTUIELI SOCIAL-CULTURALE	555.336.000	760.297.450	554.606.000	758.207.450	726.617.271	726.617.271	723.265.633	3.351.638	622.978.343
6502						INVATAMANT	165.704.000	183.683.450	165.704.000	183.677.450	160.200.840	160.200.840	158.487.249	1.713.591	158.302.314
			01			CHELTUIELI CURENTE	165.704.000	183.683.450	165.704.000	183.683.450	160.207.265	160.207.265	158.493.674	1.713.591	158.302.314
			10			TITLUL I CHELTUIELI DE PERSONAL	34.338.000	22.143.000	34.338.000	22.143.000	20.196.810	20.196.810	20.196.810		21.283.275
			10	01		Cheltuieli salariale in bani	33.013.000	21.129.000	33.013.000	21.129.000	19.435.786	19.435.786	19.435.786		20.506.772
			10	01	01	Salarii de baza	18.795.000	7.953.000	18.795.000	7.953.000	7.427.755	7.427.755	7.427.755		7.465.428
			10	01	05	Sporuri pentru conditii de munca	2.207.000	1.331.000	2.207.000	1.331.000	1.169.573	1.169.573	1.169.573		1.294.711

Capi- tol	Sub- capi- tol	Pa- ra- graf	Gru- pa / Titlu	Ar- ti- col	Ali- ne- at	Denumire indicator	Credite de angajament		Credite bugetare		Angajamente bugetare	Angajamente legale	Plati efectuate	Angajamente legale de platit	Cheltuieli efective
							initiale	definitive	initiale	definitive					
A						B	1	2	3	4	5	6	7	8=6-7	9
			10	01	11	Fond aferent platii cu ora	10.790.000	10.935.000	10.790.000	10.935.000	10.145.510	10.145.510	10.145.510		10.992.357
			10	01	13	Drepturi de delegare		20.000		20.000					
			10	01	17	Indemnizatii de hrana	1.189.000	863.000	1.189.000	863.000	692.676	692.676	692.676		754.004
			10	01	30	Alte drepturi salariale in bani	32.000	27.000	32.000	27.000	272	272	272		272
			10	02		Cheltuieli salariale in natura	401.000	400.000	401.000	400.000	353.535	353.535	353.535		353.535
			10	02	06	Vouchere de vacanta	401.000	400.000	401.000	400.000	353.535	353.535	353.535		353.535
			10	03		Contributii	924.000	614.000	924.000	614.000	407.489	407.489	407.489		422.968
			10	03	07	Contributia asiguratorie pentru munca	924.000	614.000	924.000	614.000	407.489	407.489	407.489		422.968
			20			TITLUL II BUNURI SI SERVICII	83.217.000	93.796.450	83.217.000	93.796.450	76.418.887	76.418.887	75.758.773	660.114	74.151.860
			20	01		Bunuri si servicii	64.838.000	73.777.450	64.838.000	73.777.450	60.602.922	60.602.922	60.167.154	435.768	61.028.500
			20	01	01	Furnituri de birou	3.048.000	3.552.000	3.048.000	3.552.000	2.970.356	2.970.356	2.902.338	68.018	2.007.562
			20	01	02	Materiale pentru curatenie	1.500.000	3.380.000	1.500.000	3.380.000	3.022.223	3.022.223	3.016.009	6.214	2.757.061
			20	01	03	Incalzit, iluminat si forta motrica	17.056.000	21.208.000	17.056.000	21.208.000	17.037.342	17.037.342	17.037.342		17.532.222
			20	01	04	Apa, canal si salubritate	3.000.000	3.606.450	3.000.000	3.606.450	2.754.432	2.754.432	2.754.432		2.946.387
			20	01	05	Carburanti si lubrifianti	20.000	9.000	20.000	9.000	5.494	5.494	5.494		5.751
			20	01	06	Piese de schimb	22.000	4.000	22.000	4.000	1.785	1.785	1.785		1.785
			20	01	07	Transport	1.394.000	230.000	1.394.000	230.000	134.349	134.349	134.349		127.174
			20	01	08	Posta, telecomunicatii, radio, tv, internet	558.000	1.364.000	558.000	1.364.000	1.100.932	1.100.932	1.100.932		1.089.175
			20	01	09	Materiale si prestari de servicii cu caracter functional	940.000	867.000	940.000	867.000	722.859	722.859	700.191	22.668	1.146.387
			20	01	30	Alte bunuri si servicii pentru intretinere si functionare	37.300.000	39.557.000	37.300.000	39.557.000	32.853.150	32.853.150	32.514.282	338.868	33.414.996
			20	02		Reparatii curente	4.000.000	9.600.000	4.000.000	9.600.000	7.738.470	7.738.470	7.540.288	198.182	7.863.106
			20	03		Hrana	2.744.000	2.847.000	2.744.000	2.847.000	2.299.716	2.299.716	2.299.716		2.155.454
			20	03	01	Hrana pentru oameni	2.744.000	2.847.000	2.744.000	2.847.000	2.299.716	2.299.716	2.299.716		2.155.454

Capi- tol	Sub- capi- tol	Pa- ra- graf	Gru- pa / Titlu	Ar- ti- col	Ali- ne- at	Denumire indicator	Credite de angajament		Credite bugetare		Angajamente bugetare	Angajamente legale	Plati efectuate	Angajamente legale de platit	Cheltuieli efective	
							initiale	definitive	initiale	definitive						
							1	2	3	4						5
						A	B	1	2	3	4	5	6	7	8=6-7	9
			20	04		Medicamente si materiale sanitare	29.000	5.000	29.000	5.000						1.183
			20	04	01	Medicamente	29.000	3.000	29.000	3.000						839
			20	04	02	Materiale sanitare		1.000		1.000						303
			20	04	04	Dezinfectanti		1.000		1.000						41
			20	05		Bunuri de natura obiectelor de inventar	8.783.000	6.116.000	8.783.000	6.116.000	4.867.354	4.867.354	4.846.150	21.204		2.360.469
			20	05	01	Uniforme si echipament	428.000	231.000	428.000	231.000	194.813	194.813	194.813			2.836
			20	05	03	Lenjerie si accesorii de pat	552.000	330.000	552.000	330.000	295.317	295.317	295.316	1		30.170
			20	05	30	Alte obiecte de inventar	7.803.000	5.555.000	7.803.000	5.555.000	4.377.224	4.377.224	4.356.021	21.203		2.327.463
			20	06		Deplasari, detasari, transferari	101.000	122.000	101.000	122.000	53.026	53.026	53.026			67.633
			20	06	01	Deplasari interne, detasari, transferari	87.000	102.000	87.000	102.000	38.281	38.281	38.281			38.143
			20	06	02	Deplasari in strainatate	14.000	20.000	14.000	20.000	14.745	14.745	14.745			29.490
			20	09		Materiale de laborator	20.000		20.000							
			20	11		Carti, publicatii si materiale documentare	408.000	105.000	408.000	105.000	51.591	51.591	51.591			1.657
			20	12		Consultanta si expertiza	420.000		420.000							
			20	13		Pregatire profesionala	1.546.000	670.000	1.546.000	670.000	404.955	404.955	400.995	3.960		341.861
			20	14		Protectia muncii		53.000		53.000	52.975	52.975	52.975			52.975
			20	30		Alte cheltuieli	328.000	501.000	328.000	501.000	347.878	347.878	346.878	1.000		279.022
			20	30	02	Protocol si reprezentare	20.000		20.000							
			20	30	03	Prime de asigurare non-viata	8.000	5.000	8.000	5.000	1.613	1.613	1.613			1.613
			20	30	04	Chirii	133.000	185.000	133.000	185.000	172.286	172.286	172.286			126.542
			20	30	30	Alte cheltuieli cu bunuri si servicii	167.000	311.000	167.000	311.000	173.979	173.979	172.979	1.000		150.867
			55			TITLUL VII ALTE TRANSFERURI		34.148.000		34.148.000	33.029.041	33.029.041	33.029.041			33.029.041
			55	01		A. Transferuri interne		34.148.000		34.148.000	33.029.041	33.029.041	33.029.041			33.029.041
			55	01	63	Finantarea invatamantului particular sau confesional acreditat		34.148.000		34.148.000	33.029.041	33.029.041	33.029.041			33.029.041

Capi- tol	Sub- capi- tol	Pa- ra- graf	Gru- pa / Titlu	Ar- ti- col	Ali- ne- at	Denumire indicator	Credite de angajament		Credite bugetare		Angajamente bugetare	Angajamente legale	Plati efectuate	Angajamente legale de platit	Cheltuieli efective
							initiale	definitive	initiale	definitive					
A						B	1	2	3	4	5	6	7	8=6-7	9
			57			TITLUL VIII ASISTENTA SOCIALA	13.829.000	15.194.000	13.829.000	15.194.000	12.245.257	12.245.257	11.191.780	1.053.477	11.650.986
			57	02		Ajutoare sociale	13.829.000	15.194.000	13.829.000	15.194.000	12.245.257	12.245.257	11.191.780	1.053.477	11.650.986
			57	02	01	Ajutoare sociale in numerar	5.999.000	6.280.000	5.999.000	6.280.000	5.020.538	5.020.538	5.020.538		5.014.114
			57	02	02	Ajutoare sociale in natura	5.543.000	5.491.000	5.543.000	5.491.000	5.483.542	5.483.542	4.436.874	1.046.668	4.902.504
			57	02	03	Tichete de cresa si tichete sociale pentru gradinita		16.000		16.000					
			57	02	05	Suport alimentar	2.287.000	3.407.000	2.287.000	3.407.000	1.741.177	1.741.177	1.734.368	6.809	1.734.368
			59			TITLUL XI ALTE CHELTUIELI	34.320.000	18.402.000	34.320.000	18.402.000	18.317.270	18.317.270	18.317.270		18.187.152
			59	01		Burse	34.320.000	18.402.000	34.320.000	18.402.000	18.317.270	18.317.270	18.317.270		18.174.672
			59	17		Despagubiri civile									12.480
			84			PLATI EFECTUATE IN ANII PRECEDENTI SI RECUPERATE IN ANUL CURENT				-6.000	-6.425	-6.425	-6.425		
			85			Titlul XXI PLATI EFECTUATE IN ANII PRECEDENTI SI RECUPERATE IN ANUL CURENT				-6.000	-6.425	-6.425	-6.425		
			85	01		Plati efectuate in anii precedenti si recuperate in anul curent				-6.000	-6.425	-6.425	-6.425		
			85	01	01	Plati efectuate in anii precedenti si recuperate in anul curent (SF)				-6.000	-6.425	-6.425	-6.425		
6702						CULTURA, RECREERE SI RELIGIE	104.731.000	267.986.500	104.731.000	267.420.500	264.200.852	264.200.852	262.562.805	1.638.047	115.235.953
			01			CHELTUIELI CURENTE	99.031.000	110.577.500	99.031.000	110.577.500	107.379.905	107.379.905	105.741.858	1.638.047	115.235.953
			10			TITLUL I CHELTUIELI DE PERSONAL	19.805.000	21.575.000	19.805.000	21.575.000	21.545.645	21.545.645	21.545.645		22.323.865
			10	01		Cheltuieli salariale in bani	19.015.000	20.743.000	19.015.000	20.743.000	20.715.014	20.715.014	20.715.014		21.475.843
			10	01	01	Salarii de baza	17.185.000	19.333.000	17.185.000	19.333.000	19.306.943	19.306.943	19.306.943		20.042.847
			10	01	17	Indemnizatii de hrana	1.100.000	927.000	1.100.000	927.000	926.036	926.036	926.036		922.407
			10	01	30	Alte drepturi salariale in bani	730.000	483.000	730.000	483.000	482.035	482.035	482.035		510.589

Capi- tol	Sub- capi- tol	Pa- ra- graf	Gru- pa / Titlu	Ar- ti- col	Ali- ne- at	Denumire indicator	Credite de angajament		Credite bugetare		Angajamente bugetare	Angajamente legale	Plati efectuate	Angajamente legale de platit	Cheltuieli efective
							initiale	definitive	initiale	definitive					
A						B	1	2	3	4	5	6	7	8=6-7	9
			10	02		Cheltuieli salariale in natura	370.000	370.000	370.000	370.000	369.519	369.519	369.519		369.519
			10	02	06	Vouchere de vacanta	370.000	370.000	370.000	370.000	369.519	369.519	369.519		369.519
			10	03		Contributii	420.000	462.000	420.000	462.000	461.112	461.112	461.112		478.503
			10	03	07	Contributia asiguratorie pentru munca	420.000	462.000	420.000	462.000	461.112	461.112	461.112		478.503
			20			TITLUL II BUNURI SI SERVICII	71.846.000	79.338.500	71.846.000	79.338.500	77.224.738	77.224.738	75.586.691	1.638.047	84.002.566
			20	01		Bunuri si servicii	64.402.000	72.815.500	64.402.000	72.815.500	70.826.511	70.826.511	69.303.689	1.522.822	77.649.139
			20	01	03	Incalzit, iluminat si forta motrica	1.800.000	2.300.000	1.800.000	2.300.000	1.950.459	1.950.459	1.950.459		2.024.325
			20	01	04	Apa, canal si salubritate	4.500.000	5.826.500	4.500.000	5.826.500	5.142.996	5.142.996	5.142.996		5.395.428
			20	01	05	Carburanti si lubrifianti	4.500.000	3.100.000	4.500.000	3.100.000	2.971.975	2.971.975	2.971.975		2.987.758
			20	01	06	Piese de schimb	800.000	800.000	800.000	800.000	798.705	798.705	798.405	300	862.885
			20	01	08	Posta, telecomunicatii, radio, tv, internet	60.000	70.000	60.000	70.000	64.844	64.844	64.844		64.844
			20	01	09	Materiale si prestari de servicii cu caracter functional	5.242.000	6.077.000	5.242.000	6.077.000	5.255.691	5.255.691	5.219.991	35.700	5.045.968
			20	01	30	Alte bunuri si servicii pentru intretinere si functionare	47.500.000	54.642.000	47.500.000	54.642.000	54.641.841	54.641.841	53.155.019	1.486.822	61.267.931
			20	02		Reparatii curente	400.000	270.000	400.000	270.000	252.610	252.610	252.610		252.610
			20	05		Bunuri de natura obiectelor de inventar	2.000.000	1.250.000	2.000.000	1.250.000	1.225.138	1.225.138	1.201.338	23.800	1.232.471
			20	05	30	Alte obiecte de inventar	2.000.000	1.250.000	2.000.000	1.250.000	1.225.138	1.225.138	1.201.338	23.800	1.232.471
			20	13		Pregatire profesionala	25.000	5.000	25.000	5.000	4.200	4.200	4.200		4.200
			20	14		Protectia muncii	2.160.000	1.860.000	2.160.000	1.860.000	1.842.269	1.842.269	1.842.269		1.846.619
			20	30		Alte cheltuieli	2.859.000	3.138.000	2.859.000	3.138.000	3.074.010	3.074.010	2.982.585	91.425	3.017.527
			20	30	03	Prime de asigurare non-viata	650.000	570.000	650.000	570.000	558.204	558.204	552.264	5.940	558.204
			20	30	30	Alte cheltuieli cu bunuri si servicii	2.209.000	2.568.000	2.209.000	2.568.000	2.515.806	2.515.806	2.430.321	85.485	2.459.323
			51			TITLUL VI TRANSFERURI INTRE UNITATI ALE ADMINISTRATIEI PUBLICE	4.930.000	6.930.000	4.930.000	6.930.000	5.926.005	5.926.005	5.926.005		5.926.005

Capi- tol	Sub- capi- tol	Pa- ra- graf	Gru- pa / Titlu	Ar- ti- col	Ali- ne- at	Denumire indicator	Credite de angajament		Credite bugetare		Angajamente bugetare	Angajamente legale	Plati efectuate	Angajamente legale de platit	Cheltuieli efective
							initiale	definitive	initiale	definitive					
A						B	1	2	3	4	5	6	7	8=6-7	9
			51	01		Transferuri curente	4.930.000	6.930.000	4.930.000	6.930.000	5.926.005	5.926.005	5.926.005		5.926.005
			51	01	01	Transferuri catre institutiile publice	4.930.000	6.930.000	4.930.000	6.930.000	5.926.005	5.926.005	5.926.005		5.926.005
			59			TITLUL XI ALTE CHELTUIELI	2.450.000	2.734.000	2.450.000	2.734.000	2.683.517	2.683.517	2.683.517		2.983.517
			59	12		Sustinerea cultelor	2.000.000	2.300.000	2.000.000	2.300.000	2.250.000	2.250.000	2.250.000		2.550.000
			59	40		Sume aferente persoanelor cu handicap neincadrate	450.000	434.000	450.000	434.000	433.517	433.517	433.517		433.517
			79			OPERATIUNI FINANCIARE	5.700.000	157.409.000	5.700.000	157.409.000	157.408.733	157.408.733	157.408.733		
			81			TITLUL XIX RAMBURSARI DE CREDITE	5.700.000	157.409.000	5.700.000	157.409.000	157.408.733	157.408.733	157.408.733		
			81	02		Rambursari de credite interne	5.700.000	157.409.000	5.700.000	157.409.000	157.408.733	157.408.733	157.408.733		
			81	02	01	Rambursari de credite interne garantate	5.700.000	157.409.000	5.700.000	157.409.000	157.408.733	157.408.733	157.408.733		
			84			PLATI EFECTUATE IN ANII PRECEDENTI SI RECUPERATE IN ANUL CURENT				-566.000	-587.786	-587.786	-587.786		
			85			Titlul XXI PLATI EFECTUATE IN ANII PRECEDENTI SI RECUPERATE IN ANUL CURENT				-566.000	-587.786	-587.786	-587.786		
			85	01		Plati efectuate in anii precedenti si recuperate in anul curent				-566.000	-587.786	-587.786	-587.786		
			85	01	01	Plati efectuate in anii precedenti si recuperate in anul curent (SF)				-566.000	-587.786	-587.786	-587.786		
6802						ASIGURARI SI ASISTENTA SOCIALA	284.901.000	308.627.500	284.171.000	307.109.500	302.215.579	302.215.579	302.215.579		349.440.076
			01			CHELTUIELI CURENTE	284.901.000	308.627.500	284.901.000	308.627.500	303.112.722	303.112.722	303.112.722		349.440.076
			10			TITLUL I CHELTUIELI DE PERSONAL	142.677.000	143.545.000	142.677.000	143.545.000	143.082.079	143.082.079	143.082.079		150.221.169
			10	01		Cheltuieli salariale in bani	137.050.000	138.212.000	137.050.000	138.212.000	137.846.897	137.846.897	137.846.897		144.954.612
			10	01	01	Salarii de baza	113.293.000	117.270.000	113.293.000	117.270.000	117.134.593	117.134.593	117.134.593		117.111.457
			10	01	05	Sporuri pentru conditii de munca	17.011.000	14.676.000	17.011.000	14.676.000	14.551.907	14.551.907	14.551.907		21.720.805
			10	01	06	Alte sporuri	90.000	88.000	90.000	88.000	78.685	78.685	78.685		79.223

Capi- tol	Sub- capi- tol	Pa- ra- graf	Gru- pa / Titlu	Ar- ti- col	Ali- ne- at	Denumire indicator	Credite de angajament		Credite bugetare		Angajamente bugetare	Angajamente legale	Plati efectuate	Angajamente legale de platit	Cheltuieli efective
							initiale	definitive	initiale	definitive					
A						B	1	2	3	4	5	6	7	8=6-7	9
			20	05		Bunuri de natura obiectelor de inventar	845.000	1.045.000	845.000	1.045.000	976.663	976.663	976.663		317.023
			20	05	30	Alte obiecte de inventar	845.000	1.045.000	845.000	1.045.000	976.663	976.663	976.663		317.023
			20	13		Pregatire profesionala	300.000	350.000	300.000	350.000	335.170	335.170	335.170		345.910
			20	14		Protectia muncii	50.000	50.000	50.000	50.000	22.074	22.074	22.074		22.075
			20	30		Alte cheltuieli	1.200.000	1.440.000	1.200.000	1.440.000	1.420.344	1.420.344	1.420.344		1.391.764
			20	30	30	Alte cheltuieli cu bunuri si servicii	1.200.000	1.440.000	1.200.000	1.440.000	1.420.344	1.420.344	1.420.344		1.391.764
			40			TITLUL IV SUBVENTII	5.171.000	2.265.000	5.171.000	2.265.000	2.264.185	2.264.185	2.264.185		2.264.185
			40	30		Alte subventii	5.171.000	2.265.000	5.171.000	2.265.000	2.264.185	2.264.185	2.264.185		2.264.185
			57			TITLUL VIII ASISTENTA SOCIALA	99.446.000	104.074.000	99.446.000	104.074.000	103.063.757	103.063.757	103.063.757		103.061.351
			57	02		Ajutoare sociale	99.446.000	104.074.000	99.446.000	104.074.000	103.063.757	103.063.757	103.063.757		103.061.351
			57	02	01	Ajutoare sociale in numerar	93.746.000	99.362.000	93.746.000	99.362.000	98.547.748	98.547.748	98.547.748		98.545.790
			57	02	02	Ajutoare sociale in natura	5.700.000	4.712.000	5.700.000	4.712.000	4.516.009	4.516.009	4.516.009		4.515.561
			59			TITLUL XI ALTE CHELTUIELI		2.106.000		2.106.000	2.063.345	2.063.345	2.063.345		2.063.345
			59	11		Asociatii si fundatii		2.106.000		2.106.000	2.063.345	2.063.345	2.063.345		2.063.345
			84			PLATI EFECTUATE IN ANII PRECEDENTI SI RECUPERATE IN ANUL CURENT			-730.000	-1.518.000	-897.143	-897.143	-897.143		
			85			Titlul XXI PLATI EFECTUATE IN ANII PRECEDENTI SI RECUPERATE IN ANUL CURENT			-730.000	-1.518.000	-897.143	-897.143	-897.143		
			85	01		Plati efectuate in anii precedenti si recuperate in anul curent			-730.000	-1.518.000	-897.143	-897.143	-897.143		
			85	01	01	Plati efectuate in anii precedenti si recuperate in anul curent (SF)			-730.000	-1.518.000	-897.143	-897.143	-897.143		
7000	02					Partea IV-a SERVICII SI DEZVOLTARE PUBLICA, LOCUINTE, MEDIU SI APE	212.650.000	370.363.450	212.650.000	369.898.450	361.237.653	361.237.653	360.364.965	872.688	152.870.453
7002						LOCUINTE, SERVICII SI DEZVOLTARE PUBLICA	98.134.000	208.197.450	98.134.000	208.197.450	207.479.091	207.479.091	207.456.808	22.283	23.104.066

Capi- tol	Sub- capi- tol	Pa- ra- graf	Gru- pa / Titlu	Ar- ti- col	Ali- ne- at	Denumire indicator	Credite de angajament		Credite bugetare		Angajamente bugetare	Angajamente legale	Plati efectuate	Angajamente legale de platit	Cheltuieli efective	
							initiale	definitive	initiale	definitive						
A						B	1	2	3	4	5	6	7	8=6-7	9	
						01	CHELTUIELI CURENTE	21.134.000	18.847.450	21.134.000	18.847.450	18.688.500	18.688.500	18.666.217	22.283	19.105.415
						10	TITLUL I CHELTUIELI DE PERSONAL	11.099.000	11.537.000	11.099.000	11.537.000	11.523.269	11.523.269	11.523.269		11.787.052
						10 01	Cheltuieli salariale in bani	10.723.000	11.161.000	10.723.000	11.161.000	11.147.724	11.147.724	11.147.724		11.405.555
						10 01 01	Salarii de baza	10.167.000	10.680.000	10.167.000	10.680.000	10.667.535	10.667.535	10.667.535		10.924.081
						10 01 17	Indemnizatii de hrana	391.000	335.000	391.000	335.000	334.684	334.684	334.684		330.315
						10 01 30	Alte drepturi salariale in bani	165.000	146.000	165.000	146.000	145.505	145.505	145.505		151.159
						10 02	Cheltuieli salariale in natura	137.000	126.000	137.000	126.000	125.970	125.970	125.970		125.970
						10 02 06	Vouchere de vacanta	137.000	126.000	137.000	126.000	125.970	125.970	125.970		125.970
						10 03	Contributii	239.000	250.000	239.000	250.000	249.575	249.575	249.575		255.527
						10 03 07	Contributia asiguratorie pentru munca	239.000	250.000	239.000	250.000	249.575	249.575	249.575		255.527
						20	TITLUL II BUNURI SI SERVICII	8.225.000	5.500.450	8.225.000	5.500.450	5.390.746	5.390.746	5.368.463	22.283	5.543.878
						20 01	Bunuri si servicii	2.590.000	1.893.450	2.590.000	1.893.450	1.844.462	1.844.462	1.840.389	4.073	1.849.510
						20 01 01	Furnituri de birou	140.000	147.000	140.000	147.000	146.041	146.041	146.041		138.070
						20 01 02	Materiale pentru curatenie	140.000	168.000	140.000	168.000	166.513	166.513	166.513		181.317
						20 01 03	Incalzit, iluminat si forta motrica	280.000	220.000	280.000	220.000	193.295	193.295	193.295		193.295
						20 01 04	Apa, canal si salubritate	10.000	5.450	10.000	5.450	4.934	4.934	4.934		4.934
						20 01 08	Posta, telecomunicatii, radio, tv, internet	320.000	230.000	320.000	230.000	221.910	221.910	217.837	4.073	221.910
						20 01 09	Materiale si prestari de servicii cu caracter functional	200.000	159.000	200.000	159.000	148.959	148.959	148.959		147.174
						20 01 30	Alte bunuri si servicii pentru intretinere si functionare	1.500.000	964.000	1.500.000	964.000	962.810	962.810	962.810		962.810
						20 02	Reparatii curente	100.000		100.000						
						20 05	Bunuri de natura obiectelor de inventar	300.000	195.000	300.000	195.000	190.437	190.437	190.437		277.372
						20 05 30	Alte obiecte de inventar	300.000	195.000	300.000	195.000	190.437	190.437	190.437		277.372
						20 06	Deplasari, detasari, transferari	80.000	14.000	80.000	14.000	12.404	12.404	12.404		12.404

Capi- tol	Sub- capi- tol	Pa- ra- graf	Gru- pa / Titlu	Ar- ti- col	Ali- ne- at	Denumire indicator	Credite de angajament		Credite bugetare		Angajamente bugetare	Angajamente legale	Plati efectuate	Angajamente legale de platit	Cheltuieli efective
							initiale	definitive	initiale	definitive					
A						B	1	2	3	4	5	6	7	8=6-7	9
			20	06	01	Deplasari interne, detasari, transferari	20.000	2.000	20.000	2.000	1.129	1.129	1.129		1.129
			20	06	02	Deplasari in strainatate	60.000	12.000	60.000	12.000	11.275	11.275	11.275		11.275
			20	12		Consultanta si expertiza	500.000	278.000	500.000	278.000	277.074	277.074	277.074		277.834
			20	13		Pregatire profesionala	75.000		75.000						
			20	14		Protectia muncii	580.000	500.000	580.000	500.000	499.654	499.654	499.654		498.058
			20	30		Alte cheltuieli	4.000.000	2.620.000	4.000.000	2.620.000	2.566.715	2.566.715	2.548.505	18.210	2.628.700
			20	30	30	Alte cheltuieli cu bunuri si servicii	4.000.000	2.620.000	4.000.000	2.620.000	2.566.715	2.566.715	2.548.505	18.210	2.628.700
			51			TITLUL VI TRANSFERURI INTRE UNITATI ALE ADMINISTRATIEI PUBLICE	1.810.000	1.810.000	1.810.000	1.810.000	1.774.485	1.774.485	1.774.485		1.774.485
			51	01		Transferuri curente	1.810.000	1.810.000	1.810.000	1.810.000	1.774.485	1.774.485	1.774.485		1.774.485
			51	01	01	Transferuri catre institutiile publice	1.810.000	1.810.000	1.810.000	1.810.000	1.774.485	1.774.485	1.774.485		1.774.485
			79			OPERATIUNI FINANCIARE	77.000.000	189.350.000	77.000.000	189.350.000	188.790.603	188.790.603	188.790.603		3.998.651
			81			TITLUL XIX RAMBURSARI DE CREDITE	77.000.000	189.350.000	77.000.000	189.350.000	188.790.603	188.790.603	188.790.603		3.998.651
			81	01		Rambursari de credite externe	40.000.000	40.150.000	40.000.000	40.150.000	40.141.057	40.141.057	40.141.057		3.998.651
			81	01	01	Rambursari de credite externe contractate de ordonatorii de credite	40.000.000	40.150.000	40.000.000	40.150.000	40.141.057	40.141.057	40.141.057		
			81	01	06	Diferente de curs aferente datoriei publice externe									3.998.651
			81	02		Rambursari de credite interne	37.000.000	149.200.000	37.000.000	149.200.000	148.649.546	148.649.546	148.649.546		
			81	02	05	Rambursari de credite aferente datoriei publice interne locale	37.000.000	149.200.000	37.000.000	149.200.000	148.649.546	148.649.546	148.649.546		
			84			PLATI EFECTUATE IN ANII PRECEDENTI SI RECUPERATE IN ANUL CURENT					-12	-12	-12		
			85			Titlul XXI PLATI EFECTUATE IN ANII PRECEDENTI SI RECUPERATE IN ANUL CURENT					-12	-12	-12		

Capi- tol	Sub- capi- tol	Pa- ra- graf	Gru- pa / Titlu	Ar- ti- col	Ali- ne- at	Denumire indicator	Credite de angajament		Credite bugetare		Angajamente bugetare	Angajamente legale	Plati efectuate	Angajamente legale de platit	Cheltuieli efective
							initiale	definitive	initiale	definitive					
A						B	1	2	3	4	5	6	7	8=6-7	9
			85	01		Plati efectuate in anii precedenti si recuperate in anul curent					-12	-12	-12		
			85	01	01	Plati efectuate in anii precedenti si recuperate in anul curent (SF)					-12	-12	-12		
7402						PROTECTIA MEDIULUI	114.516.000	162.166.000	114.516.000	161.701.000	153.758.562	153.758.562	152.908.157	850.405	129.766.387
			01			CHELTUIELI CURENTE	114.516.000	140.166.000	114.516.000	140.166.000	132.222.025	132.222.025	131.371.620	850.405	129.766.387
			10			TITLUL I CHELTUIELI DE PERSONAL	100.000		100.000						
			10	01		Cheltuieli salariale in bani	78.000		78.000						
			10	01	01	Salarii de baza	73.000		73.000						
			10	01	17	Indemnizatii de hrana	5.000		5.000						
			10	02		Cheltuieli salariale in natura	20.000		20.000						
			10	02	06	Vouchere de vacanta	20.000		20.000						
			10	03		Contributii	2.000		2.000						
			10	03	07	Contributia asiguratorie pentru munca	1.000		1.000						
			10	03	08	Contributii platite de angajator in numele angajatului	1.000		1.000						
			20			TITLUL II BUNURI SI SERVICII	103.900.000	124.464.000	103.900.000	124.464.000	122.551.161	122.551.161	121.718.756	832.405	120.113.523
			20	01		Bunuri si servicii	103.000.000	123.464.000	103.000.000	123.464.000	121.600.000	121.600.000	121.600.000		119.994.767
			20	01	09	Materiale si prestari de servicii cu caracter functional	103.000.000	123.464.000	103.000.000	123.464.000	121.600.000	121.600.000	121.600.000		119.994.767
			20	04		Medicamente si materiale sanitare	200.000		200.000						
			20	04	01	Medicamente	50.000		50.000						
			20	04	02	Materiale sanitare	100.000		100.000						
			20	04	04	Dezinfectanti	50.000		50.000						
			20	30		Alte cheltuieli	700.000	1.000.000	700.000	1.000.000	951.161	951.161	118.756	832.405	118.756
			20	30	30	Alte cheltuieli cu bunuri si servicii	700.000	1.000.000	700.000	1.000.000	951.161	951.161	118.756	832.405	118.756

Capi- tol	Sub- capi- tol	Pa- ra- graf	Gru- pa / Titlu	Ar- ti- col	Ali- ne- at	Denumire indicator	Credite de angajament		Credite bugetare		Angajamente bugetare	Angajamente legale	Plati efectuate	Angajamente legale de platit	Cheltuieli efective
							initiale	definitive	initiale	definitive					
A						B	1	2	3	4	5	6	7	8=6-7	9
			51			TITLUL VI TRANSFERURI INTRE UNITATI ALE ADMINISTRATIEI PUBLICE	10.516.000	12.435.000	10.516.000	12.435.000	7.849.864	7.849.864	7.849.864		7.849.864
			51	01		Transferuri curente	10.516.000	12.435.000	10.516.000	12.435.000	7.849.864	7.849.864	7.849.864		7.849.864
			51	01	01	Transferuri catre institutiile publice	10.516.000	12.435.000	10.516.000	12.435.000	7.849.864	7.849.864	7.849.864		7.849.864
			55			TITLUL VII ALTE TRANSFERURI		3.267.000		3.267.000	1.821.000	1.821.000	1.803.000	18.000	1.803.000
			55	01		A. Transferuri interne		3.267.000		3.267.000	1.821.000	1.821.000	1.803.000	18.000	1.803.000
			55	01	84	Sume reprezentand stimulente pentru casarea autovehiculelor uzate		3.267.000		3.267.000	1.821.000	1.821.000	1.803.000	18.000	1.803.000
			79			OPERATIUNI FINANCIARE		22.000.000		22.000.000	22.000.000	22.000.000	22.000.000		
			80			TITLUL XVIII IMPRUMUTURI		22.000.000		22.000.000	22.000.000	22.000.000	22.000.000		
			80	03		Imprumuturi pentru institutii si servicii publice sau activitati finantate integral din venituri proprii		22.000.000		22.000.000	22.000.000	22.000.000	22.000.000		
			84			PLATI EFECTUATE IN ANII PRECEDENTI SI RECUPERATE IN ANUL CURENT				-465.000	-463.463	-463.463	-463.463		
			85			Titlul XXI PLATI EFECTUATE IN ANII PRECEDENTI SI RECUPERATE IN ANUL CURENT				-465.000	-463.463	-463.463	-463.463		
			85	01		Plati efectuate in anii precedenti si recuperate in anul curent				-465.000	-463.463	-463.463	-463.463		
			85	01	01	Plati efectuate in anii precedenti si recuperate in anul curent (SF)				-465.000	-463.463	-463.463	-463.463		
8000	02					Partea V-a ACTIUNI ECONOMICE	24.384.000	21.094.000	24.384.000	21.090.000	20.801.617	20.801.617	20.636.681	164.936	11.718.975
8402						TRANSPORTURI	24.384.000	10.864.000	24.384.000	10.860.000	10.571.617	10.571.617	10.406.681	164.936	11.718.975
			01			CHELTUIELI CURENTE	24.384.000	10.864.000	24.384.000	10.864.000	10.575.244	10.575.244	10.410.308	164.936	11.718.975
			10			TITLUL I CHELTUIELI DE PERSONAL	1.964.000	2.098.000	1.964.000	2.098.000	2.090.916	2.090.916	2.090.916		2.143.015

Capi- tol	Sub- capi- tol	Pa- ra- graf	Gru- pa / Titlu	Ar- ti- col	Ali- ne- at	Denumire indicator	Credite de angajament		Credite bugetare		Angajamente bugetare	Angajamente legale	Plati efectuate	Angajamente legale de platit	Cheltuieli efective
							initiale	definitive	initiale	definitive					
A						B	1	2	3	4	5	6	7	8=6-7	9
						PRECEDENTI SI RECUPERATE IN ANUL CURENT				-4.000	-3.627	-3.627	-3.627		
			85	01		Plati efectuate in anii precedenti si recuperate in anul curent				-4.000	-3.627	-3.627	-3.627		
			85	01	01	Plati efectuate in anii precedenti si recuperate in anul curent (SF)				-4.000	-3.627	-3.627	-3.627		
8702						ALTE ACTIUNI ECONOMICE		10.230.000		10.230.000	10.230.000	10.230.000	10.230.000		
						OPERATIUNI FINANCIARE		10.230.000		10.230.000	10.230.000	10.230.000	10.230.000		
						TITLUL XVIII IMPRUMUTURI		10.230.000		10.230.000	10.230.000	10.230.000	10.230.000		
						Imprumuturi pentru institutii si servicii publice sau activitati finantate integral din venituri proprii		10.230.000		10.230.000	10.230.000	10.230.000	10.230.000		
9902	96					excedent/deficit sect funct							60.122.959		

Conducatorul institutiei,

Conducatorul compartimentului
financiar-contabil

MUNICIPIUL BUCURESTI

CONTUL DE EXECUTIE AL BUGETULUI LOCAL - CHELTUIELI
SECTIUNEA DE DEZVOLTARE
31.12.2023

Pag. 1 - lei-

Capi- tol	Sub- capi- tol	Pa- ra- graf	Gru- pa / Titlu	Ar- ti- col	Ali- ne- at	Denumire indicator	Credite de angajament		Credite bugetare		Angajamente bugetare	Angajamente legale	Plati efectuate	Angajamente legale de platit	Cheltuieli efective
							initiale	definitive	initiale	definitive					
A						B	1	2	3	4	5	6	7	8=6-7	9
5002						TOTAL CHELTUIELI	1.267.769.870	1.911.884.020	966.883.870	1.131.224.470	779.208.246	1.491.249.322	499.091.657	992.157.665	133.596.541
	01					CHELTUIELI CURENTE	508.273.870	697.162.620	508.273.870	684.500.620	381.757.068	397.932.951	174.591.241	223.341.710	51.889.635
	51					TITLUL VI TRANSFERURI INTRE UNITATI ALE ADMINISTRATIEI PUBLICE	83.571.000	47.861.000	83.571.000	47.861.000	38.606.829	38.606.829	38.606.829		38.606.829
	51	02				Transferuri de capital	83.571.000	47.861.000	83.571.000	47.861.000	38.606.829	38.606.829	38.606.829		38.606.829
	51	02	29			Alte transferuri de capital catre institutii publice	83.571.000	47.861.000	83.571.000	47.861.000	38.606.829	38.606.829	38.606.829		38.606.829
	55					TITLUL VII ALTE TRANSFERURI		397.550		397.550	397.546	397.546	397.546		397.546
	55	01				A. Transferuri interne		397.550		397.550	397.546	397.546	397.546		397.546
	55	01	42			Transferuri din bugetul local catre asociatiile de dezvoltare intercomuni- tate		397.550		397.550	397.546	397.546	397.546		397.546
	58					TITLUL X PROIECTE CU FINANTARE DIN FONDURI EXTERNE NERAMBURSABILE CADRULUI FINANCIAR 2014-2020	197.139.000	265.048.070	197.139.000	265.048.070	208.424.773	208.628.681	112.099.091	96.529.590	12.860.035
	58	01				Programe din Fondul European de Dezvoltare Regionala (FEDR)	99.072.800	121.955.800	99.072.800	121.955.800	94.723.041	94.713.145	94.659.755	53.390	6.578.782
	58	01	01			Finantarea nationala	20.638.200	10.724.200	20.638.200	10.724.200	7.717.878	7.717.878	7.712.706	5.172	22.345
	58	01	02			Finantarea externa nerambursabila	55.795.600	45.857.600	55.795.600	45.857.600	30.742.044	30.732.148	30.721.356	10.792	6.482.257
	58	01	03			Cheltuieli neeligibile	22.639.000	65.374.000	22.639.000	65.374.000	56.263.119	56.263.119	56.225.693	37.426	74.180
	58	02				Programe din Fondul Social European (FSE)	9.445.200	9.702.200	9.445.200	9.702.200	7.420.366	7.428.042	7.388.253	39.789	5.534.436
	58	02	01			Finantarea nationala	2.087.000	1.862.800	2.087.000	1.862.800	1.412.114	1.411.041	1.405.692	5.349	913.745
	58	02	02			Finantarea externa nerambursabila	7.358.200	7.839.400	7.358.200	7.839.400	6.008.252	6.017.001	5.982.561	34.440	4.620.691
	58	03				Programe din Fondul de Coeziune(FC)	86.014.000	131.433.000	86.014.000	131.433.000	106.038.348	106.246.856	9.810.445	96.436.411	518.337
	58	03	01			Finantarea nationala	11.409.950	13.308.000	11.409.950	13.308.000	12.706.260	12.731.281	1.150.351	11.580.930	52.600
	58	03	02			Finantarea externa nerambursabila	74.604.050	75.405.000	74.604.050	75.405.000	72.002.156	72.143.941	6.518.671	65.625.270	298.083

Capi- tol	Sub- capi- tol	Pa- ra- graf	Gru- pa / Titlu	Ar- ti- col	Ali- ne- at	Denumire indicator	Credite de angajament		Credite bugetare		Angajamente bugetare	Angajamente legale	Plati efectuate	Angajamente legale de platit	Cheltuieli efective
							initiale	definitive	initiale	definitive					
A						B	1	2	3	4	5	6	7	8=6-7	9
			58	03	03	Cheltuieli neeligibile		42.720.000		42.720.000	21.329.932	21.371.634	2.141.423	19.230.211	167.654
			58	15		Alte programe comunitare finantate in perioada 2014-2020	2.607.000	1.957.070	2.607.000	1.957.070	243.018	240.638	240.638		228.480
			58	15	01	Finantarea nationala	2.404.000	1.569.270	2.404.000	1.569.270	131.872	129.492	129.492		136.554
			58	15	02	Finantare externa nerambursabila	203.000	387.800	203.000	387.800	111.146	111.146	111.146		91.926
			60			Titlul XII PROIECTE CU FINANTARE DIN SUMELE REPREZENTAND ASISTENTA FINANCIARA NERAMBURSABILA AFERENTA PNRR	40.130.820	117.424.750	40.130.820	117.424.750	400.448	400.448	400.448		25.225
			60	01		Fonduri europene nerambursabile	33.670.820	97.768.000	33.670.820	97.768.000	336.511	336.511	336.511		21.198
			60	02		Finantare publica nationala	52.000	1.080.750	52.000	1.080.750					
			60	03		Sume aferente TVA	6.408.000	18.576.000	6.408.000	18.576.000	63.937	63.937	63.937		4.027
			61			Titlul XIII PROIECTE CU FINANTARE DIN SUMELE AFERENTE COMPONENTEI DE IMPRUMUT A PNRR	187.433.050	266.431.250	187.433.050	253.769.250	133.927.472	149.899.447	23.087.327	126.812.120	
			61	01		Fonduri din imprumut rambursabil	175.807.000	136.273.000	175.807.000	136.273.000	66.453.964	66.453.964	14.007.630	52.446.334	
			61	02		Finantare publica nationala		94.674.250		82.012.250	50.140.622	66.112.712	6.418.247	59.694.465	
			61	03		Sume aferente TVA	11.626.050	35.484.000	11.626.050	35.484.000	17.332.886	17.332.771	2.661.450	14.671.321	
			70			CHELTUIELI DE CAPITAL	759.496.000	1.214.721.400	458.610.000	446.751.850	397.820.927	1.093.686.120	324.870.165	768.815.955	81.706.906
			71			TITLUL XV ACTIVE NEFINANCIARE	759.496.000	1.211.971.000	458.610.000	444.001.450	395.070.527	1.090.935.720	322.119.765	768.815.955	81.706.906
			71	01		Active fixe	649.496.000	1.154.704.000	414.161.000	398.408.450	350.027.531	1.033.715.037	284.916.686	748.798.351	65.096.401
			71	01	01	Constructii	526.159.000	1.016.023.000	278.507.000	277.429.450	244.696.180	917.129.012	200.212.638	716.916.374	45.634.853
			71	01	02	Masini, echipamente si mijloace de transport	10.836.000	43.426.000	30.771.000	36.419.000	32.057.482	42.059.745	25.632.199	16.427.546	6.107.031
			71	01	03	Mobilier, aparatura birotica si alte active corporale	33.380.000	7.079.000	33.380.000	7.079.000	5.565.179	5.565.179	5.565.179		10.009.918

Capi- tol	Sub- capi- tol	Pa- ra- graf	Gru- pa / Titlu	Ar- ti- col	Ali- ne- at	Denumire indicator	Credite de angajament		Credite bugetare		Angajamente bugetare	Angajamente legale	Plati efectuate	Angajamente legale de platit	Cheltuieli efective
							initiale	definitive	initiale	definitive					
A						B	1	2	3	4	5	6	7	8=6-7	9
			71	01	30	Alte active fixe (inclusiv reparatii capitale)	79.121.000	88.176.000	71.503.000	77.481.000	67.708.690	68.961.101	53.506.670	15.454.431	3.344.599
			71	03		Reparatii capitale aferente activelor fixe	110.000.000	57.267.000	44.449.000	45.593.000	45.042.996	57.220.683	37.203.079	20.017.604	16.610.505
			72			TITLUL XVI ACTIVE FINANCIARE		2.750.400		2.750.400	2.750.400	2.750.400	2.750.400		
			72	01		Active financiare		2.750.400		2.750.400	2.750.400	2.750.400	2.750.400		
			72	01	01	Participare la capitalul social al societatilor comerciale		2.750.400		2.750.400	2.750.400	2.750.400	2.750.400		
			84			PLATI EFECTUATE IN ANII PRECEDENTI SI RECUPERATE IN ANUL CURENT				-28.000	-369.749	-369.749	-369.749		
			85			Titlul XXI PLATI EFECTUATE IN ANII PRECEDENTI SI RECUPERATE IN ANUL CURENT				-28.000	-369.749	-369.749	-369.749		
			85	01		Plati efectuate in anii precedenti si recuperate in anul curent				-28.000	-369.749	-369.749	-369.749		
			85	01	02	Plati efectuate in anii precedenti si recuperate in anul curent (SD)				-28.000	-369.749	-369.749	-369.749		
5100	02					Partea I-a SERVICII PUBLICE GENERALE	140.164.200	167.220.270	122.094.200	153.483.270	117.577.558	127.900.467	115.718.810	12.181.657	9.221.433
5102						AUTORITATI PUBLICE SI ACTIUNI EXTERNE	139.920.200	166.950.270	121.850.200	153.213.270	117.308.618	127.631.527	115.449.870	12.181.657	8.952.493
			01			CHELTUIELI CURENTE	66.868.200	116.701.270	66.868.200	116.701.270	91.770.588	91.775.884	91.698.669	77.215	4.129.367
			58			TITLUL X PROIECTE CU FINANTARE DIN FONDURI EXTERNE NERAMBURSABILE									
			58			CADRULUI FINANCIAR 2014-2020	66.868.200	116.701.270	66.868.200	116.701.270	91.770.588	91.775.884	91.698.669	77.215	4.129.367
			58	01		Programe din Fondul European de Dezvoltare Regionala (FEDR)	60.000.000	109.318.000	60.000.000	109.318.000	85.998.406	85.998.406	85.960.980	37.426	61.750
			58	01	01	Finantarea nationala	20.000.000	10.052.000	20.000.000	10.052.000	7.104.125	7.104.125	7.104.125		21.611

Capi- tol	Sub- capi- tol	Pa- ra- graf	Gru- pa / Titlu	Ar- fi- col	Ali- ne- at	Denumire indicator	Credite de angajament		Credite bugetare		Angajamente bugetare	Angajamente legale	Plati efectuate	Angajamente legale de platit	Cheltuieli efective
							initiale	definitive	initiale	definitive					
A						B	1	2	3	4	5	6	7	8=6-7	9
						recuperate in anul curent (SD)				-28.000	-27.608	-27.608	-27.608		
5402						ALTE SERVICII PUBLICE GENERALE	244.000	270.000	244.000	270.000	268.940	268.940	268.940		268.940
		01				CHELTUIELI CURENTE	244.000	270.000	244.000	270.000	268.940	268.940	268.940		268.940
						TITLUL VI TRANSFERURI INTRE UNITATI ALE ADMINISTRATIEI PUBLICE	244.000	270.000	244.000	270.000	268.940	268.940	268.940		268.940
				02		Transferuri de capital	244.000	270.000	244.000	270.000	268.940	268.940	268.940		268.940
				02	29	Alte transferuri de capital catre institutiile publice	244.000	270.000	244.000	270.000	268.940	268.940	268.940		268.940
6000	02					Partea II-a APARARE, ORDINE PUBLICA SI SIGURANTA NATIONALA	2.568.000	626.000	2.568.000	626.000	606.797	606.797	606.797		520.620
6002						APARARE	110.000	110.000	110.000	110.000	93.582	93.582	93.582		2.950
		70				CHELTUIELI DE CAPITAL	110.000	110.000	110.000	110.000	93.582	93.582	93.582		2.950
						TITLUL XV ACTIVE NEFINANCIARE	110.000	110.000	110.000	110.000	93.582	93.582	93.582		2.950
				01		Active fixe	110.000	110.000	110.000	110.000	93.582	93.582	93.582		2.950
				01	01	Constructii	110.000	105.000	110.000	105.000	88.655	88.655	88.655		
				01	02	Masini, echipamente si mijloace de transport		5.000		5.000	4.927	4.927	4.927		2.642
				01	30	Alte active fixe (inclusiv reparatii capitale)									308
6102						ORDINE PUBLICA SI SIGURANTA NATIONALA	2.458.000	516.000	2.458.000	516.000	513.215	513.215	513.215		517.670
		01				CHELTUIELI CURENTE	2.458.000	516.000	2.458.000	516.000	513.215	513.215	513.215		513.215
						TITLUL VI TRANSFERURI INTRE UNITATI ALE ADMINISTRATIEI PUBLICE	2.458.000	516.000	2.458.000	516.000	513.215	513.215	513.215		513.215
				02		Transferuri de capital	2.458.000	516.000	2.458.000	516.000	513.215	513.215	513.215		513.215
				02	29	Alte transferuri de capital catre institutiile publice	2.458.000	516.000	2.458.000	516.000	513.215	513.215	513.215		513.215

Capi- tol	Sub- capi- tol	Pa- ra- graf	Gru- pa / Titlu	Ar- ti- col	Ali- ne- at	Denumire indicator	Credite de angajament		Credite bugetare		Angajamente bugetare	Angajamente legale	Plati efectuate	Angajamente legale de platit	Cheltuieli efective
							initiale	definitive	initiale	definitive					
							1	2	3	4					
			A			B									
				70		CHELTUIELI DE CAPITAL									4.455
				71		TITLUL XV ACTIVE NEFINANCIARE									4.455
				71	01	Active fixe									4.455
				71	01	Alte active fixe (inclusiv reparatii capitale)									4.455
6500	02					Partea III-a CHELTUIELI SOCIAL-CULTURALE	391.601.800	600.800.800	294.850.800	409.374.250	251.785.917	419.755.284	144.485.100	275.270.184	45.786.314
6502						INVATAMANT	157.419.800	345.356.800	159.453.800	277.247.800	126.663.864	188.444.418	47.321.221	141.123.197	11.321.596
				01		CHELTUIELI CURENTE	112.747.800	228.139.800	112.747.800	215.477.800	85.264.691	101.226.770	12.752.241	88.474.529	6.651.732
				58		TITLUL X PROIECTE CU FINANTARE DIN FONDURI EXTERNE NERAMBURSABILE									
						CADRULUI FINANCIAR 2014-2020	32.153.800	5.935.800	32.153.800	5.935.800	464.490	454.594	438.630	15.964	6.651.732
				58	01	Programe din Fondul European de Dezvoltare Regionala (FEDR)	29.204.800	4.108.800	29.204.800	4.108.800	231.789	221.893	205.929	15.964	6.442.852
				58	01	01 Finantarea nationala	78.200	78.200	78.200	78.200	22.351	22.351	17.179	5.172	734
				58	01	02 Finantarea externa nerambursabila	29.126.600	4.030.600	29.126.600	4.030.600	209.438	199.542	188.750	10.792	6.442.118
				58	02	Programe din Fondul Social European (FSE)	342.000	342.000	342.000	342.000	218.550	218.550	218.550		208.880
				58	02	01 Finantarea nationala	342.000	66.000	342.000	66.000	47.184	47.184	47.184		45.130
				58	02	02 Finantarea externa nerambursabila		276.000		276.000	171.366	171.366	171.366		163.750
				58	15	Alte programe comunitare finantate in perioada 2014-2020	2.607.000	1.485.000	2.607.000	1.485.000	14.151	14.151	14.151		
				58	15	01 Finantarea nationala	2.404.000	1.282.000	2.404.000	1.282.000					
				58	15	02 Finantare externa nerambursabila	203.000	203.000	203.000	203.000	14.151	14.151	14.151		
				60		Titlul XII PROIECTE CU FINANTARE DIN SUMELE REPREZENTAND ASISTENTA FINANCIARA NERAMBURSABILA AFERENTA PNRR	33.282.000	110.518.500	33.282.000	110.518.500					

Capi- tol	Sub- capi- tol	Pa- ra- graf	Gru- pa / Titlu	Ar- ti- col	Ali- ne- at	Denumire indicator	Credite de angajament		Credite bugetare		Angajamente bugetare	Angajamente legale	Plati efectuate	Angajamente legale de platit	Cheltuieli efective
							initiale	definitive	initiale	definitive					
A						B	1	2	3	4	5	6	7	8=6-7	9
			60	01		Fonduri europene nerambursabile	27.967.000	91.998.000	27.967.000	91.998.000					
			60	02		Finantare publica nationala		1.040.500		1.040.500					
			60	03		Sume aferente TVA	5.315.000	17.480.000	5.315.000	17.480.000					
			61			Titlul XIII PROIECTE CU FINANTARE DIN SUMELE AFERENTE COMPONENTEI DE IMPRUMUT A PNRR	47.312.000	111.685.500	47.312.000	99.023.500	84.800.201	100.772.176	12.313.611	88.458.565	
			61	01		Fonduri din imprumut rambursabil	47.312.000	56.527.000	47.312.000	56.527.000	50.277.707	50.277.707	4.954.087	45.323.620	
			61	02		Finantare publica nationala		44.364.500		31.702.500	24.969.731	40.941.821	6.418.247	34.523.574	
			61	03		Sume aferente TVA		10.794.000		10.794.000	9.552.763	9.552.648	941.277	8.611.371	
			70			CHELTUIELI DE CAPITAL	44.672.000	117.217.000	46.706.000	61.770.000	41.399.173	87.217.648	34.568.980	52.648.668	4.669.864
			71			TITLUL XV ACTIVE NEFINANCIARE	44.672.000	117.217.000	46.706.000	61.770.000	41.399.173	87.217.648	34.568.980	52.648.668	4.669.864
			71	01		Active fixe	44.672.000	117.217.000	46.706.000	61.770.000	41.399.173	87.217.648	34.568.980	52.648.668	4.635.503
			71	01	01	Constructii	31.129.000	107.582.000	34.828.000	52.653.000	34.218.075	79.954.053	27.561.149	52.392.904	1.563.846
			71	01	02	Masini, echipamente si mijloace de transport	2.413.000	1.838.000	2.413.000	1.838.000	894.815	894.815	876.646	18.169	480.709
			71	01	03	Mobilier, aparatura birotica si alte active corporale	4.616.000	960.000	4.616.000	960.000	598.469	598.469	598.469		1.985.609
			71	01	30	Alte active fixe (inclusiv reparatii capitale)	6.514.000	6.837.000	4.849.000	6.319.000	5.687.814	5.770.311	5.532.716	237.595	605.339
			71	03		Reparatii capitale aferente activelor fixe									34.361
6602						SANATATE	8.270.000	10.148.000	6.061.000	2.092.450	1.506.909	1.805.559	1.287.909	517.650	
			70			CHELTUIELI DE CAPITAL	8.270.000	10.148.000	6.061.000	2.092.450	1.506.909	1.805.559	1.287.909	517.650	
			71			TITLUL XV ACTIVE NEFINANCIARE	8.270.000	10.148.000	6.061.000	2.092.450	1.506.909	1.805.559	1.287.909	517.650	
			71	01		Active fixe	8.270.000	10.148.000	6.061.000	2.092.450	1.506.909	1.805.559	1.287.909	517.650	
			71	01	01	Constructii	5.100.000	6.127.000	4.740.000	1.196.450	1.103.459	1.103.459	1.103.459		

Capi- tol	Sub- capi- tol	Pa- ra- graf	Gru- pa / Titlu	Ar- fi- col	Ali- ne- at	Denumire indicator	Credite de angajament		Credite bugetare		Angajamente bugetare	Angajamente legale	Plati efectuate	Angajamente legale de platit	Cheltuieli efective
							initiale	definitive	initiale	definitive					
A						B	1	2	3	4	5	6	7	8=6-7	9
			71	01	30	Alte active fixe (inclusiv reparatii capitale)	3.170.000	4.021.000	1.321.000	896.000	403.450	702.100	184.450	517.650	
6702						CULTURA, RECREERE SI RELIGIE	190.709.000	220.103.000	94.133.000	104.841.000	102.744.099	208.634.262	75.004.925	133.629.337	25.243.733
			01			CHELTUIELI CURENTE	5.000	5.000	5.000	5.000	4.999	4.999	4.999		4.999
			51			TITLUL VI TRANSFERURI INTRE UNITATI ALE ADMINISTRATIEI PUBLICE	5.000	5.000	5.000	5.000	4.999	4.999	4.999		4.999
			51	02		Transferuri de capital	5.000	5.000	5.000	5.000	4.999	4.999	4.999		4.999
			51	02	29	Alte transferuri de capital catre institutii publice	5.000	5.000	5.000	5.000	4.999	4.999	4.999		4.999
			70			CHELTUIELI DE CAPITAL	190.704.000	220.098.000	94.128.000	104.836.000	103.081.241	208.971.404	75.342.067	133.629.337	25.238.734
			71			TITLUL XV ACTIVE NEFINANCIARE	190.704.000	220.098.000	94.128.000	104.836.000	103.081.241	208.971.404	75.342.067	133.629.337	25.238.734
			71	01		Active fixe	190.704.000	220.098.000	94.128.000	104.836.000	103.081.241	208.971.404	75.342.067	133.629.337	25.238.734
			71	01	01	Constructii	150.284.000	164.525.000	52.121.000	51.523.000	50.731.144	156.711.175	37.346.062	119.365.113	18.782.292
			71	01	02	Masini, echipamente si mijloace de transport	3.467.000	10.128.000	3.377.000	10.128.000	9.933.315	9.933.315	4.915.599	5.017.716	3.264.202
			71	01	03	Mobilier, aparatura birotica si alte active corporale	300.000	80.000	300.000	80.000	79.385	79.385	79.385		3.186.596
			71	01	30	Alte active fixe (inclusiv reparatii capitale)	36.653.000	45.365.000	38.330.000	43.105.000	42.337.397	42.247.529	33.001.021	9.246.508	5.644
			84			PLATI EFECTUATE IN ANII PRECEDENTI SI RECUPERATE IN ANUL CURENT					-342.141	-342.141	-342.141		
			85			Titlul XXI PLATI EFECTUATE IN ANII PRECEDENTI SI RECUPERATE IN ANUL CURENT					-342.141	-342.141	-342.141		
			85	01		Plati efectuate in anii precedenti si recuperate in anul curent					-342.141	-342.141	-342.141		

Capi- tol	Sub- capi- tol	Pa- ra- graf	Gru- pa / Titlu	Ar- ti- col	Ali- ne- at	Denumire indicator	Credite de angajament		Credite bugetare		Angajamente bugetare	Angajamente legale	Plati efectuate	Angajamente legale de platit	Cheltuieli efective
							initiale	definitive	initiale	definitive					
A						B	1	2	3	4	5	6	7	8=6-7	9
			85	01	02	Plati efectuate in anii precedenti si recuperate in anul curent (SD)					-342.141	-342.141	-342.141		
6802						ASIGURARI SI ASISTENTA SOCIALA	35.203.000	25.193.000	35.203.000	25.193.000	20.871.045	20.871.045	20.871.045		9.220.985
			01			CHELTUIELI CURENTE	12.508.000	11.169.000	12.508.000	11.169.000	10.430.555	10.430.555	10.430.555		1.470.921
			58			TITLUL X PROIECTE CU FINANTARE DIN FONDURI EXTERNE NERAMBURSABILE CADRULUI FINANCIAR 2014-2020	12.103.000	10.747.000	12.103.000	10.747.000	10.030.107	10.030.107	10.030.107		1.445.696
			58	01		Programe din Fondul European de Dezvoltare Regionala (FEDR)	9.868.000	8.529.000	9.868.000	8.529.000	8.492.846	8.492.846	8.492.846		74.180
			58	01	01	Finantarea nationala	560.000	594.000	560.000	594.000	591.402	591.402	591.402		
			58	01	02	Finantarea externa nerambursabila	2.669.000	2.161.000	2.669.000	2.161.000	2.158.987	2.158.987	2.158.987		
			58	01	03	Cheltuieli neeligibile	6.639.000	5.774.000	6.639.000	5.774.000	5.742.457	5.742.457	5.742.457		74.180
			58	02		Programe din Fondul Social European (FSE)	2.235.000	2.218.000	2.235.000	2.218.000	1.537.261	1.537.261	1.537.261		1.371.516
			58	02	01	Finantarea nationala	372.000	369.000	372.000	369.000	255.575	255.575	255.575		228.559
			58	02	02	Finantarea externa nerambursabila	1.863.000	1.849.000	1.863.000	1.849.000	1.281.686	1.281.686	1.281.686		1.142.957
			60			Titlul XII PROIECTE CU FINANTARE DIN SUMELE REPREZENTAND ASISTENTA FINANCIARA NERAMBURSABILA AFERENTA PNRR	405.000	422.000	405.000	422.000	400.448	400.448	400.448		25.225
			60	01		Fonduri europene nerambursabile	289.000	355.000	289.000	355.000	336.511	336.511	336.511		21.198
			60	02		Finantare publica nationala	52.000		52.000						
			60	03		Sume aferente TVA	64.000	67.000	64.000	67.000	63.937	63.937	63.937		4.027
			70			CHELTUIELI DE CAPITAL	22.695.000	14.024.000	22.695.000	14.024.000	10.440.490	10.440.490	10.440.490		7.750.064
			71			TITLUL XV ACTIVE NEFINANCIARE	22.695.000	14.024.000	22.695.000	14.024.000	10.440.490	10.440.490	10.440.490		7.750.064
			71	01		Active fixe	22.695.000	14.024.000	22.695.000	14.024.000	10.440.490	10.440.490	10.440.490		7.750.064
			71	01	01	Constructii	7.947.000	6.132.000	7.947.000	6.132.000	3.126.212	3.126.212	3.126.212		2.927.315

Capi- tol	Sub- capi- tol	Pa- ra- graf	Gru- pa / Titlu	Ar- ti- col	Ali- ne- at	Denumire indicator	Credite de angajament		Credite bugetare		Angajamente bugetare	Angajamente legale	Plati efectuate	Angajamente legale de platit	Cheltuieli efective
							initiale	definitive	initiale	definitive					
A						B	1	2	3	4	5	6	7	8=6-7	9
			71	01	02	Masini, echipamente si mijloace de transport	1.335.000	2.038.000	1.335.000	2.038.000	2.027.644	2.027.644	2.027.644		152.147
			71	01	03	Mobilier, aparatura birotica si alte active corporale	12.809.000	5.241.000	12.809.000	5.241.000	4.732.823	4.732.823	4.732.823		4.174.868
			71	01	30	Alte active fixe (inclusiv reparatii capitale)	604.000	613.000	604.000	613.000	553.811	553.811	553.811		495.734
7000	02					Partea IV-a SERVICII SI DEZVOLTARE PUBLICA, LOCUINTE, MEDIU SI APE	401.913.870	882.550.750	391.874.870	401.361.750	249.431.810	687.345.548	107.321.388	580.024.160	39.908.318
7002						LOCUINTE, SERVICII SI DEZVOLTARE PUBLICA	189.994.050	689.288.500	212.732.050	216.099.500	118.454.546	556.153.826	72.635.671	483.518.155	15.669.609
			01			CHELTUIELI CURENTE	155.316.050	156.364.500	155.316.050	156.364.500	63.745.360	63.745.360	25.391.805	38.353.555	14.611.752
			51			TITLUL VI TRANSFERURI INTRE UNITATI ALE ADMINISTRATIEI PUBLICE	30.864.000	23.503.000	30.864.000	23.503.000	14.496.849	14.496.849	14.496.849		14.496.849
			51	02		Transferuri de capital	30.864.000	23.503.000	30.864.000	23.503.000	14.496.849	14.496.849	14.496.849		14.496.849
			51	02	29	Alte transferuri de capital catre institutii publice	30.864.000	23.503.000	30.864.000	23.503.000	14.496.849	14.496.849	14.496.849		14.496.849
			58			TITLUL X PROIECTE CU FINANTARE DIN FONDURI EXTERNE NERAMBURSABILE CADRULUI FINANCIAR 2014-2020		231.000		231.000	121.240	121.240	121.240		114.903
			58	15		Alte programe comunitare finantate in perioada 2014-2020		231.000		231.000	121.240	121.240	121.240		114.903
			58	15	01	Finantarea nationala		46.200		46.200	24.245	24.245	24.245		22.977
			58	15	02	Finantare externa nerambursabila		184.800		184.800	96.995	96.995	96.995		91.926
			61			Titlul XIII PROIECTE CU FINANTARE DIN SUMELE AFERENTE COMPONENTEI DE IMPRUMUT A PNRR	124.452.050	132.630.500	124.452.050	132.630.500	49.127.271	49.127.271	10.773.716	38.353.555	
			61	01		Fonduri din imprumut rambursabil	112.826.000	61.196.000	112.826.000	61.196.000	16.176.257	16.176.257	9.053.543	7.122.714	

Capi- tol	Sub- capi- tol	Pa- ra- graf	Gru- pa / Titlu	Ar- ti- col	Ali- ne- at	Denumire indicator	Credite de angajament		Credite bugetare		Angajamente bugetare	Angajamente legale	Plati efectuate	Angajamente legale de platit	Cheltuieli efective
							initiale	definitive	initiale	definitive					
A						B	1	2	3	4	5	6	7	8=6-7	9
						CADRULUI FINANCIAR 2014-2020	86.014.000	131.433.000	86.014.000	131.433.000	106.038.348	106.246.856	9.810.445	96.436.411	518.337
	58	03				Programe din Fondul de Coeziune(FC)	86.014.000	131.433.000	86.014.000	131.433.000	106.038.348	106.246.856	9.810.445	96.436.411	518.337
	58	03	01			Finantarea nationala	11.409.950	13.308.000	11.409.950	13.308.000	12.706.260	12.731.281	1.150.351	11.580.930	52.600
	58	03	02			Finantarea externa nerambursabila	74.604.050	75.405.000	74.604.050	75.405.000	72.002.156	72.143.941	6.518.671	65.625.270	298.083
	58	03	03			Cheltuieli neeligibile		42.720.000		42.720.000	21.329.932	21.371.634	2.141.423	19.230.211	167.654
	60					Titlul XII PROIECTE CU FINANTARE DIN SUMELE REPREZENTAND ASISTENTA FINANCIARA NERAMBURSABILA AFERENTA PNRR	6.443.820	6.484.250	6.443.820	6.484.250					
	60	01				Fonduri europene nerambursabile	5.414.820	5.415.000	5.414.820	5.415.000					
	60	02				Finantare publica nationala		40.250		40.250					
	60	03				Sume aferente TVA	1.029.000	1.029.000	1.029.000	1.029.000					
	61					Titlul XIII PROIECTE CU FINANTARE DIN SUMELE AFERENTE COMPONENTEI DE IMPRUMUT A PNRR	15.669.000	22.115.250	15.669.000	22.115.250					
	61	01				Fonduri din imprumut rambursabil	15.669.000	18.550.000	15.669.000	18.550.000					
	61	02				Finantare publica nationala		40.250		40.250					
	61	03				Sume aferente TVA		3.525.000		3.525.000					
	70					CHELTUIELI DE CAPITAL	53.793.000	9.265.200	21.016.000	1.265.200	1.218.544	1.224.494	1.154.900	69.594	
	71					TITLUL XV ACTIVE NEFINANCIARE	53.793.000	8.265.000	21.016.000	265.000	218.344	224.294	154.700	69.594	
	71	01				Active fixe	53.793.000	8.265.000	21.016.000	265.000	218.344	224.294	154.700	69.594	
	71	01	01			Constructii	50.109.000	8.065.000	17.726.000	65.000	63.644	69.594		69.594	
	71	01	30			Alte active fixe (inclusiv reparatii capitale)	3.684.000	200.000	3.290.000	200.000	154.700	154.700	154.700		
	72					TITLUL XVI ACTIVE FINANCIARE		1.000.200		1.000.200	1.000.200	1.000.200	1.000.200		
	72	01				Active financiare		1.000.200		1.000.200	1.000.200	1.000.200	1.000.200		

Capi- tol	Sub- capi- tol	Pa- ra- graf	Gru- pa / Titlu	Ar- fi- col	Ali- ne- at	Denumire indicator	Credite de angajament		Credite bugetare		Angajamente bugetare	Angajamente legale	Plati efectuate	Angajamente legale de platit	Cheltuieli efective
							initiale	definitive	initiale	definitive					
A						B	1	2	3	4	5	6	7	8=6-7	9
			72	01	01	Participare la capitalul social al societatilor comerciale		1.000.200		1.000.200	1.000.200	1.000.200	1.000.200		
8000	02					Partea V-a ACTIUNI ECONOMICE	331.522.000	260.686.200	155.496.000	166.379.200	159.806.164	255.641.226	130.959.562	124.681.664	38.159.856
8402						TRANSPORTURI	331.522.000	258.936.000	155.496.000	164.629.000	158.055.964	253.891.026	129.209.362	124.681.664	38.159.856
			70			CHELTUIELI DE CAPITAL	331.522.000	258.936.000	155.496.000	164.629.000	158.055.964	253.891.026	129.209.362	124.681.664	38.159.856
			71			TITLUL XV ACTIVE NEFINANCIARE	331.522.000	258.936.000	155.496.000	164.629.000	158.055.964	253.891.026	129.209.362	124.681.664	38.159.856
			71	01		Active fixe	221.522.000	201.669.000	111.047.000	119.036.000	113.012.968	196.670.343	92.006.283	104.664.060	21.583.712
			71	01	01	Constructii	212.145.000	192.310.000	103.063.000	110.408.000	105.141.504	188.437.071	87.117.994	101.319.077	20.452.532
			71	01	02	Masini, echipamente si mijloace de transport	1.878.000	350.000	1.878.000	350.000	346.648	346.648	346.648		228.235
			71	01	03	Mobilier, aparatura birotica si alte active corporale		11.000		11.000	10.053	10.053	10.053		3.685
			71	01	30	Alte active fixe (inclusiv reparatii capitale)	7.499.000	8.998.000	6.106.000	8.267.000	7.514.763	7.876.571	4.531.588	3.344.983	899.260
			71	03		Reparatii capitale aferente activelor fixe	110.000.000	57.267.000	44.449.000	45.593.000	45.042.996	57.220.683	37.203.079	20.017.604	16.576.144
8702						ALTE ACTIUNI ECONOMICE		1.750.200		1.750.200	1.750.200	1.750.200	1.750.200		
			70			CHELTUIELI DE CAPITAL		1.750.200		1.750.200	1.750.200	1.750.200	1.750.200		
			72			TITLUL XVI ACTIVE FINANCIARE		1.750.200		1.750.200	1.750.200	1.750.200	1.750.200		
			72	01		Active financiare		1.750.200		1.750.200	1.750.200	1.750.200	1.750.200		
9902	97					Participare la capitalul social al societatilor comerciale		1.750.200		1.750.200	1.750.200	1.750.200	1.750.200		
						excedent/deficit sect dezv			-199.076.410	-199.076.410			-175.021.452		

Conducatorul institutiei

Conducatorul compartimentului
financiar-contabil

MUNICIPIUL BUCURESTI

CONTUL DE EXECUTIE AL IMPRUMUTURILOR EXTERNE
31.12.2023

Pag. 1 - lei-

Capi- tol	Sub- capi- tol	Pa- ra- graf	Gru- pa / Titlu	Ar- fi- col	Ali- ne- at	Denumire indicator	Credite de angajament		Credite bugetare		Angajamente bugetare	Angajamente legale	Plati efectuate	Angajamente legale de platit	Cheltuieli efective
							initiale	definitive	initiale	definitive					
A						B	1	2	3	4	5	6	7	8=6-7	9
5006						CREDITE EXTERNE	28.858.000	73.426.540	87.612.000	73.426.540	43.635.642	50.361.508	41.124.713	9.236.795	4.706.000
6506						INVATAMANT	26.332.000	37.021.750	85.086.000	37.021.750	31.600.057	38.325.923	31.254.233	7.071.690	4.706.000
	03					Invatamant prescolar si primar	26.332.000	37.021.750	75.240.000	37.021.750	31.600.057	38.325.923	31.254.233	7.071.690	4.706.000
		01				Invatamant prescolar	10.644.000	11.208.600	33.365.000	11.208.600	5.786.912	12.512.073	5.441.088	7.070.985	
		02				Invatamant primar	15.688.000	25.813.150	41.875.000	25.813.150	25.813.145	25.813.850	25.813.145	705	4.706.000
		04				Invatamant secundar			9.846.000						
		02				Invatamant secundar superior			9.846.000						
7006						LOCUINTE, SERVICII SI DEZVOLTARE PUBLICA	2.526.000	36.404.790	2.526.000	36.404.790	12.035.585	12.035.585	9.870.480	2.165.105	
	03					Locuinte	2.526.000	36.404.790	2.526.000	36.404.790	12.035.585	12.035.585	9.870.480	2.165.105	
		30				Alte cheltuieli in domeniul locuintelor	2.526.000	36.404.790	2.526.000	36.404.790	12.035.585	12.035.585	9.870.480	2.165.105	

MUNICIPIUL BUCURESTI

DETALIEREA CHELTUIELILOR
- imprumuturi externe -
31.12.2023

Pag. 2 - lei-

Capi- tol	Sub- capi- tol	Pa- ra- graf	Gru- pa / Titlu	Ar- fi- col	Ali- ne- at	Denumire indicator	Credite de angajament		Credite bugetare		Angajamente bugetare	Angajamente legale	Plati efectuate	Angajamente legale de platit	Cheltuieli efective
							initiale	definitive	initiale	definitive					
A						B	1	2	3	4	5	6	7	8=6-7	9
5006						CREDITE EXTERNE	28.858.000	73.426.540	87.612.000	73.426.540	43.635.642	50.361.508	41.124.713	9.236.795	4.706.000
			70			CHELTUIELI DE CAPITAL	28.858.000	73.426.540	87.612.000	73.426.540	43.635.642	50.361.508	41.124.713	9.236.795	4.706.000
			71			TITLUL XV ACTIVE NEFINANCIARE	28.858.000	73.426.540	87.612.000	73.426.540	43.635.642	50.361.508	41.124.713	9.236.795	4.706.000
			71	01		Active fixe	28.858.000	73.426.540	87.612.000	73.426.540	43.635.642	50.361.508	41.124.713	9.236.795	4.706.000
			71	01	01	Constructii	28.858.000	73.426.540	87.612.000	73.426.540	43.635.642	50.361.508	41.124.713	9.236.795	4.706.000
6506						INVATAMANT	26.332.000	37.021.750	85.086.000	37.021.750	31.600.057	38.325.923	31.254.233	7.071.690	4.706.000
			70			CHELTUIELI DE CAPITAL	26.332.000	37.021.750	85.086.000	37.021.750	31.600.057	38.325.923	31.254.233	7.071.690	4.706.000
			71			TITLUL XV ACTIVE NEFINANCIARE	26.332.000	37.021.750	85.086.000	37.021.750	31.600.057	38.325.923	31.254.233	7.071.690	4.706.000
			71	01		Active fixe	26.332.000	37.021.750	85.086.000	37.021.750	31.600.057	38.325.923	31.254.233	7.071.690	4.706.000
			71	01	01	Constructii	26.332.000	37.021.750	85.086.000	37.021.750	31.600.057	38.325.923	31.254.233	7.071.690	4.706.000
7006						LOCUINTE, SERVICII SI DEZVOLTARE PUBLICA	2.526.000	36.404.790	2.526.000	36.404.790	12.035.585	12.035.585	9.870.480	2.165.105	
			70			CHELTUIELI DE CAPITAL	2.526.000	36.404.790	2.526.000	36.404.790	12.035.585	12.035.585	9.870.480	2.165.105	
			71			TITLUL XV ACTIVE NEFINANCIARE	2.526.000	36.404.790	2.526.000	36.404.790	12.035.585	12.035.585	9.870.480	2.165.105	
			71	01		Active fixe	2.526.000	36.404.790	2.526.000	36.404.790	12.035.585	12.035.585	9.870.480	2.165.105	
			71	01	01	Constructii	2.526.000	36.404.790	2.526.000	36.404.790	12.035.585	12.035.585	9.870.480	2.165.105	

Conducatorul institutiei,

Conducatorul compartimentului
financiar-contabil


MUNICIPIUL BUCURESTI

CONTUL DE EXECUTIE AL IMPRUMUTURILOR EXTERNE
SECTIUNEA DE DEZVOLTARE
31.12.2023

Pag. 1 - lei-

Capi- tol	Sub- capi- tol	Pa- ra- graf	Gru- pa / Titlu	Ar- ti- col	Ali- ne- at	Denumire indicator	Credite de angajament		Credite bugetare		Angajamente bugetare	Angajamente legale	Plati efectuate	Angajamente legale de platit	Cheltuieli efective
							initiale	definitive	initiale	definitive					
A						B	1	2	3	4	5	6	7	8=6-7	9
5006						CREDITE EXTERNE	28.858.000	73.426.540	87.612.000	73.426.540	43.635.642	50.361.508	41.124.713	9.236.795	4.706.000
6506						INVATAMANT	26.332.000	37.021.750	85.086.000	37.021.750	31.600.057	38.325.923	31.254.233	7.071.690	4.706.000
			70			CHELTUIELI DE CAPITAL	26.332.000	37.021.750	85.086.000	37.021.750	31.600.057	38.325.923	31.254.233	7.071.690	4.706.000
			71			TITLUL XV ACTIVE NEFINANCIARE	26.332.000	37.021.750	85.086.000	37.021.750	31.600.057	38.325.923	31.254.233	7.071.690	4.706.000
			71	01		Active fixe	26.332.000	37.021.750	85.086.000	37.021.750	31.600.057	38.325.923	31.254.233	7.071.690	4.706.000
			71	01	01	Constructii	26.332.000	37.021.750	85.086.000	37.021.750	31.600.057	38.325.923	31.254.233	7.071.690	4.706.000
7006						LOCUINTE, SERVICII SI DEZVOLTARE PUBLICA	2.526.000	36.404.790	2.526.000	36.404.790	12.035.585	12.035.585	9.870.480	2.165.105	
			70			CHELTUIELI DE CAPITAL	2.526.000	36.404.790	2.526.000	36.404.790	12.035.585	12.035.585	9.870.480	2.165.105	
			71			TITLUL XV ACTIVE NEFINANCIARE	2.526.000	36.404.790	2.526.000	36.404.790	12.035.585	12.035.585	9.870.480	2.165.105	
			71	01		Active fixe	2.526.000	36.404.790	2.526.000	36.404.790	12.035.585	12.035.585	9.870.480	2.165.105	
			71	01	01	Constructii	2.526.000	36.404.790	2.526.000	36.404.790	12.035.585	12.035.585	9.870.480	2.165.105	

Conducatorul institutiei,

Conducatorul compartimentului
financiar-contabil

MUNICIPIUL BUCURESTI

CONTUL DE EXECUTIE AL IMPRUMUTURILOR INTERNE
31.12.2023

Pag. 1 - lei-

Capi- tol	Sub- capi- tol	Pa- ra- graf	Gru- pa / Titlu	Ar- ti- col	Ali- ne- at	Denumire indicator	Credite de angajament		Credite bugetare		Angajamente bugetare	Angajamente legale	Plati efectuate	Angajamente legale de platit	Cheltuieli efective
							initiale	definitive	initiale	definitive					
A						B	1	2	3	4	5	6	7	8=6-7	9
5007						CREDITE INTERNE	73.388.000	102.999.590	75.000.000	101.766.630	97.463.960	99.877.745	92.419.004	7.458.741	8.121.241
5107						AUTORITATI PUBLICE SI ACTIUNI EXTERNE		2.161.650	48.000	928.690	48.687	48.687	48.687		
	01					Autoritati executive si legislative		2.161.650	48.000	928.690	48.687	48.687	48.687		
		03				Autoritati executive		2.161.650	48.000	928.690	48.687	48.687	48.687		
6707						CULTURA, RECREERE SI RELIGIE		7.073.450		7.073.450	7.073.450	7.073.450	7.073.450		8.121.241
	03					Servicii culturale		7.073.450		7.073.450	7.073.450	7.073.450	7.073.450		
	04					Institutii publice de spectacole si									
	04					concerte		7.073.450		7.073.450	7.073.450	7.073.450	7.073.450		
	05					Servicii recreative si sportive									8.121.241
	03					Intretinere gradini publice, parcuri									
	03					zone verzi, baze sportive si de agrement									8.121.241
7007						LOCUINTE, SERVICII SI DEZVOLTARE PUBLICA	73.388.000	69.895.250	67.783.000	69.895.250	68.017.048	69.701.157	63.891.628	5.809.529	
	03					Locuinte	73.388.000	69.895.250	67.783.000	69.895.250	68.017.048	69.701.157	63.891.628	5.809.529	
	30					Alte cheltuieli in domeniul locuintelor	73.388.000	69.895.250	67.783.000	69.895.250	68.017.048	69.701.157	63.891.628	5.809.529	
8407						TRANSPORTURI		23.869.240	7.169.000	23.869.240	22.324.775	23.054.451	21.405.239	1.649.212	
	03					Transport rutier		23.869.240	7.169.000	23.869.240	22.324.775	23.054.451	21.405.239	1.649.212	
	03					Strazi		23.869.240	7.169.000	23.869.240	22.324.775	23.054.451	21.405.239	1.649.212	

MUNICIPIUL BUCURESTI


DETALIEREA CHELTUIELILOR
- imprumuturi interne -
31.12.2023

Pag. 2 - lei-

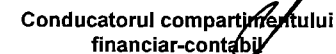
Capi- tol	Sub- capi- tol	Pa- ra- graf	Gru- pa / Titlu	Ar- ti- col	Ali- ne- at	Denumire indicator	Credite de angajament		Credite bugetare		Angajamente bugetare	Angajamente legale	Plati efectuate	Angajamente legale de platit	Cheltuieli efective
							initiale	definitive	initiale	definitive					
A						B	1	2	3	4	5	6	7	8=6-7	9
5007						CREDITE INTERNE	73.388.000	102.999.590	75.000.000	101.766.630	97.463.960	99.877.745	92.419.004	7.458.741	8.121.241
	70					CHELTUIELI DE CAPITAL	73.388.000	102.999.590	75.000.000	102.999.590	98.696.919	101.110.704	93.651.963	7.458.741	8.121.241
	71					TITLUL XV ACTIVE NEFINANCIARE	73.388.000	102.999.590	75.000.000	102.999.590	98.696.919	101.110.704	93.651.963	7.458.741	8.121.241
	71	01				Active fixe	73.388.000	102.999.590	75.000.000	102.999.590	98.696.919	101.110.704	93.651.963	7.458.741	8.121.241
	71	01	01			Constructii	73.388.000	100.837.940	74.952.000	100.837.940	97.415.273	99.829.058	92.370.317	7.458.741	6.748.252
	71	01	02			Masini, echipamente si mijloace de transport		2.161.650	48.000	2.161.650	1.281.646	1.281.646	1.281.646		
	71	01	03			Mobilier, aparatura birotica si alte active corporale									1.372.989
	84					PLATI EFECTUATE IN ANII PRECEDENTI SI RECUPERATE IN ANUL CURENT				-1.232.960	-1.232.959	-1.232.959	-1.232.959		
	85					Titlul XXI PLATI EFECTUATE IN ANII PRECEDENTI SI RECUPERATE IN ANUL CURENT				-1.232.960	-1.232.959	-1.232.959	-1.232.959		
	85	01				Plati efectuate in anii precedenti si recuperate in anul curent				-1.232.960	-1.232.959	-1.232.959	-1.232.959		
	85	01	02			Plati efectuate in anii precedenti si recuperate in anul curent (SD)				-1.232.960	-1.232.959	-1.232.959	-1.232.959		
5107						AUTORITATI PUBLICE SI ACTIUNI EXTERNE		2.161.650	48.000	928.690	48.687	48.687	48.687		
	70					CHELTUIELI DE CAPITAL		2.161.650	48.000	2.161.650	1.281.646	1.281.646	1.281.646		
	71					TITLUL XV ACTIVE NEFINANCIARE		2.161.650	48.000	2.161.650	1.281.646	1.281.646	1.281.646		
	71	01				Active fixe		2.161.650	48.000	2.161.650	1.281.646	1.281.646	1.281.646		
	71	01	02			Masini, echipamente si mijloace de transport		2.161.650	48.000	2.161.650	1.281.646	1.281.646	1.281.646		
	84					PLATI EFECTUATE IN ANII PRECEDENTI SI RECUPERATE IN ANUL CURENT				-1.232.960	-1.232.959	-1.232.959	-1.232.959		

Capi- tol	Sub- capi- tol	Pa- ra- graf	Gru- pa / Titlu	Ar- ti- col	Ali- ne- at	Denumire indicator	Credite de angajament		Credite bugetare		Angajamente bugetare	Angajamente legale	Plati efectuate	Angajamente legale de platit	Cheltuieli efective
							initiale	definitive	initiale	definitive					
A						B	1	2	3	4	5	6	7	8=6-7	9
			85			Titlul XXI PLATI EFECTUATE IN ANII PRECEDENTI SI RECUPERATE IN ANUL CURENT				-1.232.960	-1.232.959	-1.232.959	-1.232.959		
			85	01		Plati efectuate in anii precedenti si recuperate in anul curent				-1.232.960	-1.232.959	-1.232.959	-1.232.959		
			85	01	02	Plati efectuate in anii precedenti si recuperate in anul curent (SD)				-1.232.960	-1.232.959	-1.232.959	-1.232.959		
6707						CULTURA, RECREERE SI RELIGIE		7.073.450		7.073.450	7.073.450	7.073.450	7.073.450		8.121.241
			70			CHELTUIELI DE CAPITAL		7.073.450		7.073.450	7.073.450	7.073.450	7.073.450		8.121.241
			71			TITLUL XV ACTIVE NEFINANCIARE		7.073.450		7.073.450	7.073.450	7.073.450	7.073.450		8.121.241
			71	01		Active fixe		7.073.450		7.073.450	7.073.450	7.073.450	7.073.450		8.121.241
			71	01	01	Constructii		7.073.450		7.073.450	7.073.450	7.073.450	7.073.450		6.748.252
			71	01	03	Mobilier, aparatura birotica si alte active corporale									1.372.989
7007						LOCUINTE, SERVICII SI DEZVOLTARE PUBLICA	73.388.000	69.895.250	67.783.000	69.895.250	68.017.048	69.701.157	63.891.628	5.809.529	
			70			CHELTUIELI DE CAPITAL	73.388.000	69.895.250	67.783.000	69.895.250	68.017.048	69.701.157	63.891.628	5.809.529	
			71			TITLUL XV ACTIVE NEFINANCIARE	73.388.000	69.895.250	67.783.000	69.895.250	68.017.048	69.701.157	63.891.628	5.809.529	
			71	01		Active fixe	73.388.000	69.895.250	67.783.000	69.895.250	68.017.048	69.701.157	63.891.628	5.809.529	
			71	01	01	Constructii	73.388.000	69.895.250	67.783.000	69.895.250	68.017.048	69.701.157	63.891.628	5.809.529	
8407						TRANSPORTURI		23.869.240	7.169.000	23.869.240	22.324.775	23.054.451	21.405.239	1.649.212	
			70			CHELTUIELI DE CAPITAL		23.869.240	7.169.000	23.869.240	22.324.775	23.054.451	21.405.239	1.649.212	
			71			TITLUL XV ACTIVE NEFINANCIARE		23.869.240	7.169.000	23.869.240	22.324.775	23.054.451	21.405.239	1.649.212	
			71	01		Active fixe		23.869.240	7.169.000	23.869.240	22.324.775	23.054.451	21.405.239	1.649.212	
			71	01	01	Constructii		23.869.240	7.169.000	23.869.240	22.324.775	23.054.451	21.405.239	1.649.212	

Conducatorul institutiei,
ADMINISTRATOR
PUBLIC



Conducatorul compartimentului
financiar-contabil



MUNICIPIUL BUCURESTI


CONTUL DE EXECUTIE AL IMPRUMUTURILOR INTERNE
SECTIUNEA DE DEZVOLTARE
31/12/2023

Pag. 1 - lei-

Capi- tol	Sub- capi- tol	Pa- ra- graf	Gru- pa / Titlu	Ar- ti- col	Ali- ne- at	Denumire indicator	Credite de angajament		Credite bugetare		Angajamente bugetare	Angajamente legale	Plati efectuate	Angajamente legale de platit	Cheltuieli efective
							initiale	definitive	initiale	definitive					
A						B	1	2	3	4	5	6	7	8=6-7	9
5007						CREDITE INTERNE	73.388.000	102.999.590	75.000.000	101.766.630	97.463.960	99.877.745	92.419.004	7.458.741	8.121.241
	70					CHELTUIELI DE CAPITAL	73.388.000	102.999.590	75.000.000	102.999.590	98.696.919	101.110.704	93.651.963	7.458.741	8.121.241
	71					TITLUL XV ACTIVE NEFINANCIARE	73.388.000	102.999.590	75.000.000	102.999.590	98.696.919	101.110.704	93.651.963	7.458.741	8.121.241
	71	01				Active fixe	73.388.000	102.999.590	75.000.000	102.999.590	98.696.919	101.110.704	93.651.963	7.458.741	8.121.241
	71	01	01			Constructii	73.388.000	100.837.940	74.952.000	100.837.940	97.415.273	99.829.058	92.370.317	7.458.741	6.748.252
	71	01	02			Masini, echipamente si mijloace de transport		2.161.650	48.000	2.161.650	1.281.646	1.281.646	1.281.646		
	71	01	03			Mobilier, aparatura birotica si alte active corporale									1.372.989
	84					PLATI EFECTUATE IN ANII PRECEDENTI SI RECUPERATE IN ANUL CURENT				-1.232.960	-1.232.959	-1.232.959	-1.232.959		
	85					Titlul XXI PLATI EFECTUATE IN ANII PRECEDENTI SI RECUPERATE IN ANUL CURENT				-1.232.960	-1.232.959	-1.232.959	-1.232.959		
	85	01				Plati efectuate in anii precedenti si recuperate in anul curent				-1.232.960	-1.232.959	-1.232.959	-1.232.959		
	85	01	02			Plati efectuate in anii precedenti si recuperate in anul curent (SD)				-1.232.960	-1.232.959	-1.232.959	-1.232.959		
5107						AUTORITATI PUBLICE SI ACTIUNI EXTERNE		2.161.650	48.000	928.690	48.687	48.687	48.687		
	70					CHELTUIELI DE CAPITAL		2.161.650	48.000	2.161.650	1.281.646	1.281.646	1.281.646		
	71					TITLUL XV ACTIVE NEFINANCIARE		2.161.650	48.000	2.161.650	1.281.646	1.281.646	1.281.646		
	71	01				Active fixe		2.161.650	48.000	2.161.650	1.281.646	1.281.646	1.281.646		
	71	01	02			Masini, echipamente si mijloace de transport		2.161.650	48.000	2.161.650	1.281.646	1.281.646	1.281.646		
	84					PLATI EFECTUATE IN ANII PRECEDENTI SI RECUPERATE IN ANUL CURENT				-1.232.960	-1.232.959	-1.232.959	-1.232.959		

Capi- tol	Sub- capi- tol	Pa- ra- graf	Gru- pa / Titlu	Ar- ti- col	Ali- ne- at	Denumire indicator	Credite de angajament		Credite bugetare		Angajamente bugetare	Angajamente legale	Plati efectuate	Angajamente legale de platit	Cheltuieli efective
							initiale	definitive	initiale	definitive					
A						B	1	2	3	4	5	6	7	8=6-7	9
			85			Titlul XXI PLATI EFECTUATE IN ANII PRECEDENTI SI RECUPERATE IN ANUL CURENT									
			85	01		Plati efectuate in anii precedenti si recuperate in anul curent				-1.232.960	-1.232.959	-1.232.959	-1.232.959		
			85	01	02	Plati efectuate in anii precedenti si recuperate in anul curent (SD)				-1.232.960	-1.232.959	-1.232.959	-1.232.959		
6707						CULTURA, RECREERE SI RELIGIE		7.073.450		7.073.450	7.073.450	7.073.450	7.073.450		8.121.241
			70			CHELTUIELI DE CAPITAL		7.073.450		7.073.450	7.073.450	7.073.450	7.073.450		8.121.241
			71			TITLUL XV ACTIVE NEFINANCIARE		7.073.450		7.073.450	7.073.450	7.073.450	7.073.450		8.121.241
			71	01		Active fixe		7.073.450		7.073.450	7.073.450	7.073.450	7.073.450		8.121.241
			71	01	01	Constructii		7.073.450		7.073.450	7.073.450	7.073.450	7.073.450		6.748.252
			71	01	03	Mobilier, aparatura birotica si alte active corporale									1.372.989
7007						LOCUINTE, SERVICII SI DEZVOLTARE PUBLICA	73.388.000	69.895.250	67.783.000	69.895.250	68.017.048	69.701.157	63.891.628	5.809.529	
			70			CHELTUIELI DE CAPITAL	73.388.000	69.895.250	67.783.000	69.895.250	68.017.048	69.701.157	63.891.628	5.809.529	
			71			TITLUL XV ACTIVE NEFINANCIARE	73.388.000	69.895.250	67.783.000	69.895.250	68.017.048	69.701.157	63.891.628	5.809.529	
			71	01		Active fixe	73.388.000	69.895.250	67.783.000	69.895.250	68.017.048	69.701.157	63.891.628	5.809.529	
			71	01	01	Constructii	73.388.000	69.895.250	67.783.000	69.895.250	68.017.048	69.701.157	63.891.628	5.809.529	
8407						TRANSPORTURI		23.869.240	7.169.000	23.869.240	22.324.775	23.054.451	21.405.239	1.649.212	
			70			CHELTUIELI DE CAPITAL		23.869.240	7.169.000	23.869.240	22.324.775	23.054.451	21.405.239	1.649.212	
			71			TITLUL XV ACTIVE NEFINANCIARE		23.869.240	7.169.000	23.869.240	22.324.775	23.054.451	21.405.239	1.649.212	
			71	01		Active fixe		23.869.240	7.169.000	23.869.240	22.324.775	23.054.451	21.405.239	1.649.212	
			71	01	01	Constructii		23.869.240	7.169.000	23.869.240	22.324.775	23.054.451	21.405.239	1.649.212	

Conducatorul institutiei

Conducatorul compartimentului
financiar-contabil

CONTUL DE EXECUTIE AL FONDURILOR EXTERNE NERAMBURSABILE-VENITURI
31.12.2023

Pag. 1 -lei-

Capi- tol	Sub- capi- tol	Pa- ra- graf	Gru- pa / Titlu	Ar- ti- col	Ali- ne- at	Denumire indicator	Prevederi bugetare initiale	Prevederi bugetare definitive	Drepturi constatate			Incasari realizate	Stingeri pe alte cai decat incasari	Drepturi constatate de incasat
									Total, din care:	din anii precedenti	din anul curent			
A						B	1	2	3=4+5	4	5	6	7	8=3-6-7
0001	08					TOTAL VENITURI-NERAMBURSABILE	3.771.000	4.096.000	3.826.719		3.826.719	3.826.719		
4100						IV. SUBVENTII	554.000	604.000	343.766		343.766	343.766		
4208						SUBVENTII DE LA BUGETUL DE STAT	554.000	604.000	343.766		343.766	343.766		
	75					Cofinantere publica acordata in cadrul Mecanismelor financiare Spatiul Economic European si Norvegian 2014-2021	554.000	604.000	343.766		343.766	343.766		
4808						SUME PRIMITE DE LA UE/ALTI DONATORI IN CONTUL PLATILOR EFECTUATE SI PREFINANTARI AFERENTE CADRULUI FINANCIAR 2014-2020	3.217.000	3.492.000	3.482.953		3.482.953	3.482.953		
	31					Mecanismele financiare Spatiul Economic European si Norvegian 2014-2021	3.217.000	3.492.000	3.482.953		3.482.953	3.482.953		
	03					Prefinantare	3.217.000	3.492.000	3.482.953		3.482.953	3.482.953		

MUNICIPIUL BUCURESTI

CONTUL DE EXECUTIE AL FONDURILOR EXTERNE NERAMBURSABILE-CHELTUIELI
31.12.2023

Pag. 1 - lei-

Capi- tol	Sub- capi- tol	Pa- ra- graf	Gru- pa / Titlu	Ar- ti- col	Ali- ne- at	Denumire indicator	Credite de angajament		Credite bugetare		Angajamente bugetare	Angajamente legale	Plati efectuate	Angajamente legale de plafit	Cheltuieli efective
							initiale	definitive	initiale	definitive					
A						B	1	2	3	4	5	6	7	8=6-7	9
5008						FONDURI EXTERNE NERAMBURSABILE	3.771.000	4.096.000	3.771.000	4.096.000	2.359.754	2.359.754	2.359.754		1.135.026
6808						ASIGURARI SI ASISTENTA SOCIALA	3.771.000	4.096.000	3.771.000	4.096.000	2.359.754	2.359.754	2.359.754		1.135.026
	06					Asistenta sociala pentru familie si copii	75.000	75.000	75.000	75.000	67.995	67.995	67.995		67.995
	50					Alte cheltuieli in domeniul asigurarilor si asistentei sociale	3.696.000	4.021.000	3.696.000	4.021.000	2.291.759	2.291.759	2.291.759		1.067.031
	50					Alte cheltuieli in domeniul asistentei sociale	3.696.000	4.021.000	3.696.000	4.021.000	2.291.759	2.291.759	2.291.759		1.067.031


MUNICIPIUL BUCURESTI

DETALIEREA CHELTUIELILOR
- fonduri externe nerambursabile -
31.12.2023

Pag. 2 - lei-

Capi- tol	Sub- capi- tol	Pa- ra- graf	Gru- pa / Titlu	Ar- ti- col	Ali- ne- at	Denumire indicator	Credite de angajament		Credite bugetare		Angajamente bugetare	Angajamente legale	Plati efectuate	Angajamente legale de platit	Cheltuieli efective
							initiale	definitive	initiale	definitive					
A						B	1	2	3	4	5	6	7	8=6-7	9
5008						FONDURI EXTERNE NERAMBURSABILE	3.771.000	4.096.000	3.771.000	4.096.000	2.359.754	2.359.754	2.359.754		1.135.026
	01					CHELTUIELI CURENTE	3.771.000	4.096.000	3.771.000	4.096.000	2.359.754	2.359.754	2.359.754		1.135.026
	58					TITLUL X PROIECTE CU FINANTARE DIN FONDURI EXTERNE NERAMBURSABILE CADRULUI FINANCIAR 2014-2020	3.771.000	4.096.000	3.771.000	4.096.000	2.359.754	2.359.754	2.359.754		1.135.026
	58	31				Mecanismele financiare Spatiul Economic European si Norvegian 2014-2021	3.771.000	4.096.000	3.771.000	4.096.000	2.359.754	2.359.754	2.359.754		1.135.026
	58	31	01			Finantare nationala	554.000	604.000	554.000	604.000	343.766	343.766	343.766		160.056
	58	31	02			Finantare externa nerambursabila	3.217.000	3.492.000	3.217.000	3.492.000	2.015.988	2.015.988	2.015.988		974.970
6808						ASIGURARI SI ASISTENTA SOCIALA	3.771.000	4.096.000	3.771.000	4.096.000	2.359.754	2.359.754	2.359.754		1.135.026
	01					CHELTUIELI CURENTE	3.771.000	4.096.000	3.771.000	4.096.000	2.359.754	2.359.754	2.359.754		1.135.026
	58					TITLUL X PROIECTE CU FINANTARE DIN FONDURI EXTERNE NERAMBURSABILE CADRULUI FINANCIAR 2014-2020	3.771.000	4.096.000	3.771.000	4.096.000	2.359.754	2.359.754	2.359.754		1.135.026
	58	31				Mecanismele financiare Spatiul Economic European si Norvegian 2014-2021	3.771.000	4.096.000	3.771.000	4.096.000	2.359.754	2.359.754	2.359.754		1.135.026
	58	31	01			Finantare nationala	554.000	604.000	554.000	604.000	343.766	343.766	343.766		160.056
	58	31	02			Finantare externa nerambursabila	3.217.000	3.492.000	3.217.000	3.492.000	2.015.988	2.015.988	2.015.988		974.970

/ Conducatorul institutiei,

Conducatorul compartimentului
financiar-contabil

**CONTUL DE EXECUTIE AL INSTITUTIILOR PUBLICE FINANTATE
DIN VENITURI PROPRII SI SUBVENTII DIN BUGETUL LOCAL - VENITURI
31.12.2023**

Pag. 1 -lei-

Capi- tol	Sub- capi- tol	Pa- ra- gra- f	Gru- pa / Titlu	Ar- ti- col	Ali- ne- at	Denumire indicator	Prevederi bugetare initiale	Prevederi bugetare definitive	Drepturi constatate			Incasari realizate	Stingeri pe alte cai decat incasari	Drepturi constatate de incasat
									Total, din care:	din anii precedenti	din anul curent			
A						B	1	2	3=4+5	4	5	6	7	8=3-6-7
0001	10					TOTAL VENITURI-VENITURI PROPRII,SUBVENTII	217.973.000	183.437.000	203.626.650	50.603.727	153.022.923	153.022.923		50.603.727
0002						I. VENITURI CURENTE	58.350.000	53.352.000	90.294.857	50.603.727	39.691.130	39.691.130		50.603.727
2900						C. VENITURI NEFISCALE	58.350.000	53.352.000	90.294.857	50.603.727	39.691.130	39.691.130		50.603.727
3000						C1. VENITURI DIN PROPRIETATE	3.785.000	3.497.000	1.098.729		1.098.729	1.098.729		
3010						VENITURI DIN PROPRIETATE	3.785.000	3.497.000	1.098.729		1.098.729	1.098.729		
	05					Venituri din concesiuni si inchirieri	3.383.000	3.082.000	768.729		768.729	768.729		
		30				Alte venituri din concesiuni si inchirieri de catre institutiile publice	3.383.000	3.082.000	768.729		768.729	768.729		
	50					Alte venituri din proprietate	402.000	415.000	330.000		330.000	330.000		
3300	10					C2. VANZARI DE BUNURI SI SERVICII	54.565.000	49.855.000	89.196.128	50.603.727	38.592.401	38.592.401		50.603.727
3310						VENITURI DIN PRESTARI DE SERVICII SI ALTE ACTIVITATI	43.188.000	43.840.000	84.202.919	50.603.727	33.599.192	33.599.192		50.603.727
	05					Taxe si alte venituri in invatamant	1.097.000	1.409.000	1.097.190		1.097.190	1.097.190		
	08					Venituri din prestari de servicii	5.100.000	5.100.000	5.311.296		5.311.296	5.311.296		
	14					Contributia elevilor si studentilor pentru internate, camine si cantine	23.365.000	23.632.000	14.578.831		14.578.831	14.578.831		
	17					Venituri din organizarea de cursuri de calificare si conversie profesionala, specializare si perfectionare	10.000	10.000						
	50					Alte venituri din prestari de servicii si alte activitati	13.616.000	13.689.000	63.215.602	50.603.727	12.611.875	12.611.875		50.603.727
3610						DIVERSE VENITURI	10.539.000	5.210.000	4.524.648		4.524.648	4.524.648		
	50					Alte venituri	10.539.000	5.210.000	4.524.648		4.524.648	4.524.648		
3710						TRANSFERURI VOLUNTARE, ALTELE DECAT SUBVENTILE	838.000	805.000	468.561		468.561	468.561		

Capi- tol	Sub- capi- tol	Pa- ra- gra-	Gru- pa/ Titlu	Ar- ti- col	Ali- ne- at	Denumire indicator	Prevederi bugetare initiale	Prevederi bugetare definitive	Drepturi constatate			Incasari realizate	Stingeri pe alte cai decat incasari	Drepturi constatate de incasat
									Total, din care:	din anii precedenti	din anul curent			
A						B	1	2	3=4+5	4	5	6	7	8=3-6-7
3710	01					Donatii si sponsorizari	838.000	805.000	468.561		468.561	468.561		
	03					Varsaminte din sectiunea de functionare pentru finantarea sectiunii de dezvoltare a bugetului local		-440.000	-446.444		-446.444	-446.444		
	04					Varsaminte din sectiunea de functionare		440.000	446.444		446.444	446.444		
4100	10					IV. SUBVENTII	159.623.000	130.085.000	113.331.793		113.331.793	113.331.793		
4310						SUBVENTII DE LA ALTE ADMINISTRATII	159.623.000	130.085.000	113.331.793		113.331.793	113.331.793		
	09					Subventii pentru institutii publice	76.052.000	79.790.000	74.724.965		74.724.965	74.724.965		
	19					Subventii pentru institutii publice	83.571.000	50.295.000	38.606.828		38.606.828	38.606.828		

**CONTUL DE EXECUTIE AL INSTITUTIILOR PUBLICE FINANTATE
DIN VENITURI PROPRII SI SUBVENTII DIN BUGETUL LOCAL - VENITURI
SECTIUNEA DE FUNCTIONARE
31.12.2023**

Pag. 1 -lei-

Capi- tol	Sub- capi- tol	Pa- ra- gra- f	Gru- pa / Titlu	Ar- ti- col	Ali- ne- at	Denumire indicator	Prevederi bugetare initiale	Prevederi bugetare definitive	Drepturi constatate			Incasari realizate	Stingeri pe alte cai decat incasari	Drepturi constatate de incasat
									Total, din care:	din anii precedenti	din anul curent			
A						B	1	2	3=4+5	4	5	6	7	8=3-6-7
0001	10					TOTAL VENITURI-VENITURI PROPRII,SUBVENTII	134.402.000	132.702.000	164.573.378	50.603.727	113.969.651	113.969.651		50.603.727
0002						I. VENITURI CURENTE	58.350.000	52.912.000	89.848.413	50.603.727	39.244.686	39.244.686		50.603.727
2900						C. VENITURI NEFISCALE	58.350.000	52.912.000	89.848.413	50.603.727	39.244.686	39.244.686		50.603.727
3000						C1. VENITURI DIN PROPRIETATE	3.785.000	3.497.000	1.098.729		1.098.729	1.098.729		
3010						VENITURI DIN PROPRIETATE	3.785.000	3.497.000	1.098.729		1.098.729	1.098.729		
	05					Venituri din concesiuni si inchirieri	3.383.000	3.082.000	768.729		768.729	768.729		
	30					Alte venituri din concesiuni si inchirieri de catre institutiile publice	3.383.000	3.082.000	768.729		768.729	768.729		
	50					Alte venituri din proprietate	402.000	415.000	330.000		330.000	330.000		
3300	10					C2. VANZARI DE BUNURI SI SERVICII	54.565.000	49.415.000	88.749.684	50.603.727	38.145.957	38.145.957		50.603.727
3310						VENITURI DIN PRESTARI DE SERVICII SI ALTE ACTIVITATI	43.188.000	43.840.000	84.202.919	50.603.727	33.599.192	33.599.192		50.603.727
	05					Taxe si alte venituri in invatamant	1.097.000	1.409.000	1.097.190		1.097.190	1.097.190		
	08					Venituri din prestari de servicii	5.100.000	5.100.000	5.311.296		5.311.296	5.311.296		
	14					Contributia elevilor si studentilor pentru internate, camine si cantine	23.365.000	23.632.000	14.578.831		14.578.831	14.578.831		
	17					Venituri din organizarea de cursuri de calificare si conversie profesionala, specializare si perfectionare	10.000	10.000						
	50					Alte venituri din prestari de servicii si alte activitati	13.616.000	13.689.000	63.215.602	50.603.727	12.611.875	12.611.875		50.603.727
3610						DIVERSE VENITURI	10.539.000	5.210.000	4.524.648		4.524.648	4.524.648		
	50					Alte venituri	10.539.000	5.210.000	4.524.648		4.524.648	4.524.648		
3710						TRANSFERURI VOLUNTARE, ALTELE DECAT SUBVENTIILE	838.000	365.000	22.117		22.117	22.117		

Capi- tol	Sub- capi- tol	Pa- ra- gra- f	Gru- pa / Titlu	Ar- ti- col	Ali- ne- at	Denumire indicator	Prevederi bugetare initiale	Prevederi bugetare definitive	Drepturi constatate			Incasari realizate	Stingeri pe alte cai decat incasari	Drepturi constatate de incasat
									Total, din care:	din anii precedenti	din anul curent			
A						B	1	2	3=4+5	4	5	6	7	8=3-6-7
3710	01					Donatii si sponsorizari	838.000	805.000	468.561		468.561	468.561		
	03					Varsaminte din sectiunea de functionare pentru finantarea sectiunii de dezvoltare a bugetului local		-440.000	-446.444		-446.444	-446.444		
4100	10					IV. SUBVENTII	76.052.000	79.790.000	74.724.965		74.724.965	74.724.965		
4310						SUBVENTII DE LA ALTE ADMINISTRATII	76.052.000	79.790.000	74.724.965		74.724.965	74.724.965		
	09					Subventii pentru institutii publice	76.052.000	79.790.000	74.724.965		74.724.965	74.724.965		

**CONTUL DE EXECUTIE AL INSTITUTIILOR PUBLICE FINANTATE
DIN VENITURI PROPRII SI SUBVENTII DIN BUGETUL LOCAL - VENITURI
SECTIUNEA DE DEZVOLTARE
31.12.2023**

Pag. 1 -lei-

Capi- tol	Sub- capi- tol	Pa- ra- gra-	Gru- pa/ Titlu	Ar- ti- col	Ali- ne- at	Denumire indicator	Prevederi bugetare initiale	Prevederi bugetare definitive	Drepturi constatate			Incasari realizate	Stingeri pe alte cai decat incasari	Drepturi constatate de incasat
									Total, din care:	din anii precedenti	din anul curent			
A						B	1	2	3=4+5	4	5	6	7	8=3-6-7
0001	10					TOTAL VENITURI-VENITURI PROPRII,SUBVENTII	83.571.000	50.735.000	39.053.272		39.053.272	39.053.272		
0002						I. VENITURI CURENTE		440.000	446.444		446.444	446.444		
2900						C. VENITURI NEFISCALE		440.000	446.444		446.444	446.444		
3300						C2. VANZARI DE BUNURI SI SERVICII		440.000	446.444		446.444	446.444		
3710						TRANSFERURI VOLUNTARE, ALTELE DECAT SUBVENTIILE		440.000	446.444		446.444	446.444		
	04					Varsaminte din sectiunea de functionare		440.000	446.444		446.444	446.444		
4100	10					IV. SUBVENTII	83.571.000	50.295.000	38.606.828		38.606.828	38.606.828		
4310						SUBVENTII DE LA ALTE ADMINISTRATII	83.571.000	50.295.000	38.606.828		38.606.828	38.606.828		
	19					Subventii pentru institutii publice	83.571.000	50.295.000	38.606.828		38.606.828	38.606.828		

MUNICIPIUL BUCURESTI

**CONTUL DE EXECUTIE AL INSTITUTIILOR PUBLICE FINANTATE
DIN VENITURI PROPRII SI SUBVENTII DIN BUGETUL LOCAL - CHELTUIELI
31.12.2023**

Pag. 1 - lei-

Capi- tol	Sub- capi- tol	Pa- ra- graf	Gru- pa / Titlu	Ar- ti- col	Ali- ne- at	Denumire indicator	Credite de angajament		Credite bugetare		Angajamente bugetare	Angajamente legale	Plati efectuate	Angajamente legale de platit	Cheltuieli efective
							initiale	definitive	initiale	definitive					
A						B	1	2	3	4	5	6	7	8=6-7	9
5010						TOTAL CHELTUIELI DIN VENITURI PROPRII SI SUBVENTII	226.691.000	191.385.000	226.691.000	191.278.000	152.938.493	152.938.493	152.883.802	54.691	125.277.946
5410						ALTE SERVICII PUBLICE GENERALE	13.810.000	13.920.000	13.810.000	13.920.000	13.284.716	13.284.716	13.284.716		12.983.245
	10					Servicii publice comunitare de evidenta a persoanelor	13.810.000	13.920.000	13.810.000	13.920.000	13.284.716	13.284.716	13.284.716		12.983.245
6110						ORDINE PUBLICA SI SIGURANTA NATIONALA	47.990.000	48.228.000	47.990.000	48.228.000	46.909.924	46.909.924	46.909.924		48.240.930
		03				Ordine publica	47.990.000	48.228.000	47.990.000	48.228.000	46.909.924	46.909.924	46.909.924		48.240.930
			04			Politia comunitara	47.990.000	48.228.000	47.990.000	48.228.000	46.909.924	46.909.924	46.909.924		48.240.930
6510						INVATAMANT	33.425.000	33.950.000	33.425.000	33.950.000	16.542.550	16.542.550	16.487.859	54.691	17.406.753
		03				Invatamant prescolar si primar	27.118.000	27.323.000	27.118.000	27.323.000	14.583.827	14.583.827	14.529.136	54.691	14.754.209
			01			Invatamant prescolar	24.196.000	24.425.000	24.196.000	24.425.000	13.511.800	13.511.800	13.457.109	54.691	13.450.333
			02			Invatamant primar	2.922.000	2.898.000	2.922.000	2.898.000	1.072.027	1.072.027	1.072.027		1.303.876
			04			Invatamant secundar	6.267.000	6.587.000	6.267.000	6.587.000	1.958.723	1.958.723	1.958.723		2.636.170
			01			Invatamant secundar inferior	2.312.000	2.346.000	2.312.000	2.346.000	188.437	188.437	188.437		143.991
			02			Invatamant secundar superior	3.955.000	4.241.000	3.955.000	4.241.000	1.770.286	1.770.286	1.770.286		2.492.179
			07			Invatamant nedefinibil prin nivel	40.000	40.000	40.000	40.000					16.374
			04			Invatamant special	40.000	40.000	40.000	40.000					16.374
6710						CULTURA, RECREERE SI RELIGIE	4.935.000	6.935.000	4.935.000	6.935.000	5.931.004	5.931.004	5.931.004		6.901.257
		50				Alte servicii in domeniile culturii, recreerii si religiei	4.935.000	6.935.000	4.935.000	6.935.000	5.931.004	5.931.004	5.931.004		6.901.257
6810						ASIGURARI SI ASISTENTA SOCIALA	6.341.000	5.185.000	6.341.000	5.185.000	4.489.806	4.489.806	4.489.806		4.272.475
		12				Unitati de asistenta medico-sociale	6.341.000	5.180.000	6.341.000	5.180.000	4.485.086	4.485.086	4.485.086		4.267.755
			50			Alte cheltuieli in domeniul asigurari- lor si asistentei sociale		5.000		5.000	4.720	4.720	4.720		4.720
			50			Alte cheltuieli in domeniul asistentei sociale		5.000		5.000	4.720	4.720	4.720		4.720

Capi- tol	Sub- capi- tol	Pa- ra- graf	Gru- pa / Titlu	Ar- ti- col	Ali- ne- at	Denumire indicator	Credite de angajament		Credite bugetare		Angajamente bugetare	Angajamente legale	Plati efectuate	Angajamente legale de platit	Cheltuieli efective
							initiale	definitive	initiale	definitive					
A						B	1	2	3	4	5	6	7	8=6-7	9
7010						LOCUINTE, SERVICII SI DEZVOLTARE PUBLICA	59.674.000	47.165.000	59.674.000	47.059.000	34.607.804	34.607.804	34.607.804		28.468.703
	50					Alte servicii in domeniile locuintelor, serviciilor si dezvoltarii comunale	59.674.000	47.165.000	59.674.000	47.059.000	34.607.804	34.607.804	34.607.804		28.468.703
7410						PROTECTIA MEDIULUI	60.516.000	36.002.000	60.516.000	36.001.000	31.172.689	31.172.689	31.172.689		7.004.583
	05					Salubritate si gestiunea deseurilor	60.516.000	36.002.000	60.516.000	36.001.000	31.172.689	31.172.689	31.172.689		7.004.583
		01				Salubritate	60.516.000	36.002.000	60.516.000	36.001.000	31.172.689	31.172.689	31.172.689		7.004.583

MUNICIPIUL BUCURESTI

**DETALIEREA CHELTUIELILOR
INSTITUTII PUBLICE FINANTATE DIN VENITURI PROPRII
SI SUBVENTII DIN BUGETUL LOCAL
31.12.2023**

Pag. 3 - lei-

Capi- tol	Sub- capi- tol	Pa- ra- graf	Gru- pa / Titlu	Ar- ti- col	Ali- ne- at	Denumire indicator	Credite de angajament		Credite bugetare		Angajamente bugetare	Angajamente legale	Plati efectuate	Angajamente legale de platit	Cheltuieli efective
							initiale	definitive	initiale	definitive					
A						B	1	2	3	4	5	6	7	8=6-7	9
5010						TOTAL CHELTUIELI DIN VENITURI PROPRII									
						SI SUBVENTII	226.691.000	191.385.000	226.691.000	191.278.000	152.938.493	152.938.493	152.883.802	54.691	125.277.946
01						CHELTUIELI CURENTE	142.301.000	142.916.000	142.301.000	142.916.000	113.993.054	113.993.054	113.938.363	54.691	116.997.611
10						TITLUL I CHELTUIELI DE PERSONAL	71.128.000	70.362.000	71.128.000	70.362.000	67.552.204	67.552.204	67.552.204		69.007.404
10 01						Cheltuieli salariale in bani	65.001.000	63.449.000	65.001.000	63.449.000	60.826.250	60.826.250	60.826.250		62.024.511
10 01 01						Salarii de baza	63.186.000	61.534.000	63.186.000	61.534.000	59.201.929	59.201.929	59.201.929		60.185.989
10 01 06						Alte sporuri	735.000	917.000	735.000	917.000	857.935	857.935	857.935		991.139
10 01 11						Fond aferent platii cu ora	65.000	65.000	65.000	65.000	15.419	15.419	15.419		134.059
10 01 12						Indemnizatii platite unor persoane din afara unitatii	4.000	6.000	4.000	6.000	2.123	2.123	2.123		2.100
10 01 15						Alocatii pentru transportul la si de la locul de munca	16.000	16.000	16.000	16.000	14.060	14.060	14.060		14.060
10 01 17						Indemnizatii de hrana	995.000	767.000	995.000	767.000	703.969	703.969	703.969		697.164
10 01 30						Alte drepturi salariale in bani		144.000		144.000	30.815	30.815	30.815		
10 02						Cheltuieli salariale in natura	4.732.000	5.496.000	4.732.000	5.496.000	5.374.189	5.374.189	5.374.189		5.588.404
10 02 02						Norme de hrana	3.854.000	4.696.000	3.854.000	4.696.000	4.597.103	4.597.103	4.597.103		4.818.118
10 02 06						Vouchere de vacanta	878.000	800.000	878.000	800.000	777.086	777.086	777.086		770.286
10 03						Contributii	1.395.000	1.417.000	1.395.000	1.417.000	1.351.765	1.351.765	1.351.765		1.394.489
10 03 07						Contributia asiguratorie pentru munca	1.395.000	1.417.000	1.395.000	1.417.000	1.351.765	1.351.765	1.351.765		1.394.489
20						TITLUL II BUNURI SI SERVICII	64.305.000	64.832.000	64.305.000	64.832.000	39.737.221	39.737.221	39.682.530	54.691	38.516.722
20 01						Bunuri si servicii	31.109.000	30.619.000	31.109.000	30.619.000	21.749.289	21.749.289	21.749.289		21.523.500
20 01 01						Furnituri de birou	782.000	661.000	782.000	661.000	292.270	292.270	292.270		281.581
20 01 02						Materiale pentru curatenie	517.000	964.000	517.000	964.000	397.646	397.646	397.646		39.489
20 01 03						Incalzit, iluminat si forta motrica	7.231.000	5.781.000	7.231.000	5.781.000	4.369.986	4.369.986	4.369.986		4.199.322
20 01 04						Apa, canal si salubritate	2.015.000	1.264.000	2.015.000	1.264.000	1.004.779	1.004.779	1.004.779		1.059.131
20 01 05						Carburanti si lubrifianti	710.000	735.000	710.000	735.000	526.585	526.585	526.585		444.302

Capi- tol	Sub- capi- tol	Pa- ra- graf	Gru- pa / Titlu	Ar- ti- col	Ali- ne- at	Denumire indicator	Credite de angajament		Credite bugetare		Angajamente bugetare	Angajamente legale	Plati efectuate	Angajamente legale de platit	Cheltuieli efective
							initiale	definitive	initiale	definitive					
A						B	1	2	3	4	5	6	7	8=6-7	9
			20	01	06	Piese de schimb	147.000	79.000	147.000	79.000	12.743	12.743	12.743		13.183
			20	01	07	Transport	84.000	90.000	84.000	90.000	16.543	16.543	16.543		16.543
			20	01	08	Posta, telecomunicatii, radio, tv, internet	1.514.000	1.501.000	1.514.000	1.501.000	903.282	903.282	903.282		925.078
			20	01	09	Materiale si prestari de servicii cu caracter functional	4.075.000	3.959.000	4.075.000	3.959.000	3.368.286	3.368.286	3.368.286		3.374.743
			20	01	30	Alte bunuri si servicii pentru intretinere si functionare	14.034.000	15.585.000	14.034.000	15.585.000	10.857.169	10.857.169	10.857.169		11.170.128
			20	02		Reparatii curente	786.000	1.702.000	786.000	1.702.000	1.051.217	1.051.217	1.051.217		1.102.420
			20	03		Hrana	24.353.000	24.497.000	24.353.000	24.497.000	13.720.267	13.720.267	13.665.576	54.691	13.654.078
			20	03	01	Hrana pentru oameni	24.353.000	24.497.000	24.353.000	24.497.000	13.720.267	13.720.267	13.665.576	54.691	13.654.078
			20	04		Medicamente si materiale sanitare	330.000	346.000	330.000	346.000	195.116	195.116	195.116		210.627
			20	04	01	Medicamente	61.000	56.000	61.000	56.000	10.721	10.721	10.721		11.439
			20	04	02	Materiale sanitare	199.000	203.000	199.000	203.000	146.284	146.284	146.284		165.524
			20	04	04	Dezinfectanti	70.000	87.000	70.000	87.000	38.111	38.111	38.111		33.664
			20	05		Bunuri de natura obiectelor de inventar	2.262.000	4.321.000	2.262.000	4.321.000	1.782.266	1.782.266	1.782.266		526.921
			20	05	01	Uniforme si echipament	364.000	1.367.000	364.000	1.367.000	834.246	834.246	834.246		
			20	05	03	Lenjerie si accesorii de pat	17.000	15.000	17.000	15.000					
			20	05	30	Alte obiecte de inventar	1.881.000	2.939.000	1.881.000	2.939.000	948.020	948.020	948.020		526.921
			20	06		Deplasari, detasari, transferari	203.000	180.000	203.000	180.000	21.576	21.576	21.576		21.576
			20	06	01	Deplasari interne, detasari, transferari	196.000	177.000	196.000	177.000	21.576	21.576	21.576		21.576
			20	06	02	Deplasari in strainatate	7.000	3.000	7.000	3.000					
			20	09		Materiale de laborator	10.000	10.000	10.000	10.000					
			20	11		Carti, publicatii si materiale documentare	124.000	124.000	124.000	124.000	3.445	3.445	3.445		
			20	12		Consultanta si expertiza	218.000	296.000	218.000	296.000	170.661	170.661	170.661		178.413

Capi- tol	Sub- capi- tol	Pa- ra- graf	Gru- pa / Titlu	Ar- ti- col	Ali- ne- at	Denumire indicator	Credite de angajament		Credite bugetare		Angajamente bugetare	Angajamente legale	Plati efectuate	Angajamente legale de platit	Cheltuieli efective
							initiale	definitive	initiale	definitive					
A						B	1	2	3	4	5	6	7	8=6-7	9
			20	13		Pregatire profesionala	633.000	362.000	633.000	362.000	61.457	61.457	61.457		61.457
			20	14		Protectia muncii	525.000	97.000	525.000	97.000	65.204	65.204	65.204		67.614
			20	15		Munitie, furnituri si armament de natura activelor fixe pentru armata	12.000	6.000	12.000	6.000	4.427	4.427	4.427		669
			20	25		Cheltuieli judiciare si extrajudiciare derivate din actiuni in reprezentarea intereselor statului, potrivit dispozitiilor legale	91.000	81.000	91.000	81.000	54.364	54.364	54.364		54.364
			20	30		Alte cheltuieli	3.649.000	2.191.000	3.649.000	2.191.000	857.932	857.932	857.932		1.115.083
			20	30	01	Reclama si publicitate	543.000	18.000	543.000	18.000	2.240	2.240	2.240		8.102
			20	30	02	Protocol si reprezentare	5.000		5.000						
			20	30	03	Prime de asigurare non-viata	326.000	341.000	326.000	341.000	325.743	325.743	325.743		348.934
			20	30	04	Chirii	428.000	1.131.000	428.000	1.131.000	103.124	103.124	103.124		103.124
			20	30	30	Alte cheltuieli cu bunuri si servicii	2.347.000	701.000	2.347.000	701.000	426.825	426.825	426.825		654.923
			57			TITLUL VIII ASISTENTA SOCIALA	322.000	382.000	322.000	382.000	380.278	380.278	380.278		380.278
			57	02		Ajutoare sociale	322.000	382.000	322.000	382.000	380.278	380.278	380.278		380.278
			57	02	02	Ajutoare sociale in natura	322.000	382.000	322.000	382.000	380.278	380.278	380.278		380.278
			59			TITLUL XI ALTE CHELTUIELI	6.546.000	7.340.000	6.546.000	7.340.000	6.323.351	6.323.351	6.323.351		9.093.207
			59	01		Burse									42.280
			59	11		Asociatii si fundatii	2.000.000	1.000.000	2.000.000	1.000.000	750.319	750.319	750.319		920.216
			59	17		Despagubiri civile	3.510.000	1.810.000	3.510.000	1.810.000	1.774.485	1.774.485	1.774.485		3.548.971
			59	22		Actiuni cu caracter stiintific si social-cultural	1.000.000	4.365.000	1.000.000	4.365.000	3.652.951	3.652.951	3.652.951		4.425.329
			59	40		Sume aferente persoanelor cu handicap neincadrate	36.000	165.000	36.000	165.000	145.596	145.596	145.596		156.411
			70			CHELTUIELI DE CAPITAL	84.390.000	48.469.000	84.390.000	48.469.000	39.052.591	39.052.591	39.052.591		8.280.335

Capi- tol	Sub- capi- tol	Pa- ra- graf	Gru- pa / Titlu	Ar- ti- col	Ali- ne- at	Denumire indicator	Credite de angajament		Credite bugetare		Angajamente bugetare	Angajamente legale	Plati efectuate	Angajamente legale de platit	Cheltuieli efective
							initiale	definitive	initiale	definitive					
A						B	1	2	3	4	5	6	7	8=6-7	9
						afara unitatii	4.000	4.000	4.000	4.000	323	323	323		300
	10	01	17			Indemnizatii de hrana	335.000	270.000	335.000	270.000	261.897	261.897	261.897		259.034
	10	02				Cheltuieli salariale in natura	116.000	116.000	116.000	116.000	107.300	107.300	107.300		107.300
	10	02	06			Vouchere de vacanta	116.000	116.000	116.000	116.000	107.300	107.300	107.300		107.300
	10	03				Contributii	280.000	220.000	280.000	220.000	213.042	213.042	213.042		217.554
	10	03	07			Contributia asiguratorie pentru munca	280.000	220.000	280.000	220.000	213.042	213.042	213.042		217.554
	20					TITLUL II BUNURI SI SERVICII	1.795.000	3.403.000	1.795.000	3.403.000	3.144.237	3.144.237	3.144.237		2.849.117
	20	01				Bunuri si servicii	1.105.000	1.991.000	1.105.000	1.991.000	1.749.057	1.749.057	1.749.057		1.771.546
	20	01	01			Furnituri de birou	50.000	50.000	50.000	50.000	49.925	49.925	49.925		42.356
	20	01	03			Încalzit, iluminat si forta motrica	300.000	217.000	300.000	217.000	175.138	175.138	175.138		175.138
	20	01	04			Apa, canal si salubritate	30.000	80.000	30.000	80.000	49.277	49.277	49.277		49.278
	20	01	05			Carburanti si lubrifianti	5.000	8.000	5.000	8.000	8.000	8.000	8.000		10.300
	20	01	08			Posta, telecomunicatii, radio, tv, internet	180.000	200.000	180.000	200.000	179.642	179.642	179.642		179.642
	20	01	09			Materiale si prestari de servicii cu caracter functional									825
	20	01	30			Alte bunuri si servicii pentru intretinere si functionare	540.000	1.436.000	540.000	1.436.000	1.287.075	1.287.075	1.287.075		1.314.007
	20	02				Reparatii curente	300.000	838.000	300.000	838.000	837.486	837.486	837.486		837.486
	20	05				Bunuri de natura obiectelor de inventar	200.000	431.000	200.000	431.000	430.042	430.042	430.042		112.433
	20	05	30			Alte obiecte de inventar	200.000	431.000	200.000	431.000	430.042	430.042	430.042		112.433
	20	13				Pregatire profesionala	10.000		10.000						
	20	30				Alte cheltuieli	180.000	143.000	180.000	143.000	127.652	127.652	127.652		127.652
	20	30	04			Chirii	150.000	113.000	150.000	113.000	103.124	103.124	103.124		103.124
	20	30	30			Alte cheltuieli cu bunuri si servicii	30.000	30.000	30.000	30.000	24.528	24.528	24.528		24.528
	59					TITLUL XI ALTE CHELTUIELI	36.000	37.000	36.000	37.000	36.150	36.150	36.150		36.900

Capi- tol	Sub- capi- tol	Pa- ra- graf	Gru- pa / Titlu	Ar- ti- col	Ali- ne- at	Denumire indicator	Credite de angajament		Credite bugetare		Angajamente bugetare	Angajamente legale	Plati efectuate	Angajamente legale de platit	Cheltuieli efective
							initiale	definitive	initiale	definitive					
A						B	1	2	3	4	5	6	7	8=6-7	9
			59	40		Sume aferente persoanelor cu handicap neincadrate	36.000	37.000	36.000	37.000	36.150	36.150	36.150		36.900
			70			CHELTUIELI DE CAPITAL	244.000	270.000	244.000	270.000	268.940	268.940	268.940		96.874
			71			TITLUL XV ACTIVE NEFINANCIARE	244.000	270.000	244.000	270.000	268.940	268.940	268.940		96.874
			71	01		Active fixe	244.000	270.000	244.000	270.000	268.940	268.940	268.940		96.874
			71	01	03	Mobilier, aparatura birotica si alte active corporale	244.000	270.000	244.000	270.000	268.940	268.940	268.940		96.874
6110						ORDINE PUBLICA SI SIGURANTA NATIONALA	47.990.000	48.228.000	47.990.000	48.228.000	46.909.924	46.909.924	46.909.924		48.240.930
			01			CHELTUIELI CURENTE	45.532.000	47.712.000	45.532.000	47.712.000	46.396.709	46.396.709	46.396.709		46.976.858
			10			TITLUL I CHELTUIELI DE PERSONAL	41.000.000	43.515.000	41.000.000	43.515.000	42.831.422	42.831.422	42.831.422		43.736.401
			10	01		Cheltuieli salariale in bani	36.000.000	37.480.000	36.000.000	37.480.000	36.919.531	36.919.531	36.919.531		37.577.449
			10	01	01	Salarii de baza	35.300.000	36.629.000	35.300.000	36.629.000	36.115.485	36.115.485	36.115.485		36.738.971
			10	01	06	Alte sporuri	700.000	851.000	700.000	851.000	804.046	804.046	804.046		838.478
			10	02		Cheltuieli salariale in natura	4.300.000	5.195.000	4.300.000	5.195.000	5.092.949	5.092.949	5.092.949		5.313.964
			10	02	02	Norme de hrana	3.854.000	4.696.000	3.854.000	4.696.000	4.597.103	4.597.103	4.597.103		4.818.118
			10	02	06	Vouchere de vacanta	446.000	499.000	446.000	499.000	495.846	495.846	495.846		495.846
			10	03		Contributii	700.000	840.000	700.000	840.000	818.942	818.942	818.942		844.988
			10	03	07	Contributia asiguratorie pentru munca	700.000	840.000	700.000	840.000	818.942	818.942	818.942		844.988
			20			TITLUL II BUNURI SI SERVICII	4.532.000	4.197.000	4.532.000	4.197.000	3.565.287	3.565.287	3.565.287		3.240.457
			20	01		Bunuri si servicii	3.009.000	3.203.000	3.009.000	3.203.000	2.745.377	2.745.377	2.745.377		2.739.183
			20	01	01	Furnituri de birou	120.000	100.000	120.000	100.000	89.931	89.931	89.931		79.076
			20	01	03	Incalzit, iluminat si forta motrica	320.000	280.000	320.000	280.000	279.948	279.948	279.948		256.924
			20	01	04	Apa, canal si salubritate	40.000	35.000	40.000	35.000	31.212	31.212	31.212		32.563
			20	01	05	Carburanti si lubrifianti	500.000	500.000	500.000	500.000	347.545	347.545	347.545		351.994
			20	01	08	Posta, telecomunicatii, radio, tv, internet	436.000	426.000	436.000	426.000	377.368	377.368	377.368		411.565

Capi- tol	Sub- capi- tol	Pa- ra- graf	Gru- pa / Titlu	Ar- ti- col	Ali- ne- at	Denumire indicator	Credite de angajament		Credite bugetare		Angajamente bugetare	Angajamente legale	Plati efectuate	Angajamente legale de platit	Cheltuieli efective
							initiale	definitive	initiale	definitive					
A						B	1	2	3	4	5	6	7	8=6-7	9
			20 01 09			Materiale si prestari de servicii cu caracter functional	1.209.000	1.382.000	1.209.000	1.382.000	1.190.577	1.190.577	1.190.577		1.192.302
			20 01 30			Alte bunuri si servicii pentru intretinere si functionare	384.000	480.000	384.000	480.000	428.796	428.796	428.796		414.759
			20 02			Reparatii curente	180.000	180.000	180.000	180.000	157.481	157.481	157.481		161.107
			20 03			Hrana	20.000	20.000	20.000	20.000	8.595	8.595	8.595		8.595
			20 03 01			Hrana pentru oameni	20.000	20.000	20.000	20.000	8.595	8.595	8.595		8.595
			20 05			Bunuri de natura obiectelor de inventar	292.000	368.000	292.000	368.000	333.009	333.009	333.009		
			20 05 01			Uniforme si echipament	200.000	338.000	200.000	338.000	320.294	320.294	320.294		
			20 05 30			Alte obiecte de inventar	92.000	30.000	92.000	30.000	12.715	12.715	12.715		
			20 06			Deplasari, detasari, transferari	15.000	5.000	15.000	5.000	755	755	755		755
			20 06 01			Deplasari interne, detasari, transferari	15.000	5.000	15.000	5.000	755	755	755		755
			20 11			Carti, publicatii si materiale documentare	1.000	1.000	1.000	1.000					
			20 12			Consultanta si expertiza	25.000	15.000	25.000	15.000					
			20 13			Pregatire profesionala	200.000	66.000	200.000	66.000	43.190	43.190	43.190		43.190
			20 14			Protectia muncii	10.000	10.000	10.000	10.000	5.634	5.634	5.634		5.145
			20 15			Munitie, furnituri si armament de natura activelor fixe pentru armata	12.000	6.000	12.000	6.000	4.427	4.427	4.427		669
			20 25			Cheltuieli judiciare si extrajudiciare derivate din actiuni in reprezentarea intereselor statului, potrivit dispozitiilor legale	56.000	36.000	56.000	36.000	20.392	20.392	20.392		20.392
			20 30			Alte cheltuieli	712.000	287.000	712.000	287.000	246.427	246.427	246.427		261.421
			20 30 01			Reclama si publicitate	12.000	7.000	12.000	7.000	1.080	1.080	1.080		1.080
			20 30 03			Prime de asigurare non-viata	323.000	250.000	323.000	250.000	238.323	238.323	238.323		238.323

Capi- tol	Sub- capi- tol	Pa- ra- graf	Gru- pa / Titlu	Ar- ti- col	Ali- ne- at	Denumire indicator	Credite de angajament		Credite bugetare		Angajamente bugetare	Angajamente legale	Plati efectuate	Angajamente legale de platit	Cheltuieli efective
							initiale	definitive	initiale	definitive					
A						B	1	2	3	4	5	6	7	8=6-7	9
			20	30	04	Chirii	270.000	10.000	270.000	10.000					
			20	30	30	Alte cheltuieli cu bunuri si servicii	107.000	20.000	107.000	20.000	7.024	7.024	7.024		22.018
			70			CHELTUIELI DE CAPITAL	2.458.000	516.000	2.458.000	516.000	513.215	513.215	513.215		1.264.072
			71			TITLUL XV ACTIVE NEFINANCIARE	2.458.000	516.000	2.458.000	516.000	513.215	513.215	513.215		1.264.072
			71	01		Active fixe	2.458.000	516.000	2.458.000	516.000	513.215	513.215	513.215		1.264.072
			71	01	01	Constructii	1.139.000	283.000	1.139.000	283.000	282.413	282.413	282.413		6.356
			71	01	02	Masini, echipamente si mijloace de transport	1.095.000	218.000	1.095.000	218.000	216.603	216.603	216.603		1.172.954
			71	01	03	Mobilier, aparatura birotica si alte active corporale	15.000		15.000						1.724
			71	01	30	Alte active fixe (inclusiv reparatii capitale)	209.000	15.000	209.000	15.000	14.199	14.199	14.199		83.038
6510						INVATAMANT	33.425.000	33.950.000	33.425.000	33.950.000	16.542.550	16.542.550	16.487.859	54.691	17.406.753
			01			CHELTUIELI CURENTE	33.068.000	33.793.000	33.068.000	33.793.000	16.536.106	16.536.106	16.481.415	54.691	17.344.230
			10			TITLUL I CHELTUIELI DE PERSONAL	74.000	74.000	74.000	74.000	18.866	18.866	18.866		237.754
			10	01		Cheltuieli salariale in bani	69.000	69.000	69.000	69.000	18.519	18.519	18.519		232.804
			10	01	06	Alte sporuri									95.645
			10	01	11	Fond aferent platii cu ora	65.000	65.000	65.000	65.000	15.419	15.419	15.419		134.059
			10	01	15	Alocatii pentru transportul la si de la locul de munca	4.000	4.000	4.000	4.000	3.100	3.100	3.100		3.100
			10	03		Contributii	5.000	5.000	5.000	5.000	347	347	347		4.950
			10	03	07	Contributia asiguratorie pentru munca	5.000	5.000	5.000	5.000	347	347	347		4.950
			20			TITLUL II BUNURI SI SERVICII	32.672.000	33.337.000	32.672.000	33.337.000	16.136.962	16.136.962	16.082.271	54.691	16.683.918
			20	01		Bunuri si servicii	6.449.000	6.790.000	6.449.000	6.790.000	2.181.775	2.181.775	2.181.775		2.601.182
			20	01	01	Furnituri de birou	390.000	390.000	390.000	390.000	44.961	44.961	44.961		47.258
			20	01	02	Materiale pentru curatenie	439.000	445.000	439.000	445.000	2.772	2.772	2.772		15.388

Capi- tol	Sub- capi- tol	Pa- ra- graf	Gru- pa / Titlu	Ar- ti- col	Ali- ne- at	Denumire indicator	Credite de angajament		Credite bugetare		Angajamente bugetare	Angajamente legale	Plati efectuate	Angajamente legale de platit	Cheltuieli efective
							initiale	definitive	initiale	definitive					
A						B	1	2	3	4	5	6	7	8=6-7	9
						documentare	123.000	123.000	123.000	123.000	3.445	3.445	3.445		
	20	12				Consultanta si expertiza	3.000	3.000	3.000	3.000					
	20	13				Pregatire profesionala	288.000	248.000	288.000	248.000	8.243	8.243	8.243		8.243
	20	14				Protectia muncii	14.000	14.000	14.000	14.000					
	20	30				Alte cheltuieli	200.000	200.000	200.000	200.000	1.881	1.881	1.881		207.022
	20	30	03			Prime de asigurare non-viata	3.000	3.000	3.000	3.000					
	20	30	04			Chirii	8.000	8.000	8.000	8.000					
	20	30	30			Alte cheltuieli cu bunuri si servicii	189.000	189.000	189.000	189.000	1.881	1.881	1.881		207.022
	57					TITLUL VIII ASISTENTA SOCIALA	322.000	382.000	322.000	382.000	380.278	380.278	380.278		380.278
	57	02				Ajutoare sociale	322.000	382.000	322.000	382.000	380.278	380.278	380.278		380.278
	57	02	02			Ajutoare sociale in natura	322.000	382.000	322.000	382.000	380.278	380.278	380.278		380.278
	59					TITLUL XI ALTE CHELTUIELI									42.280
	59	01				Burse									42.280
	70					CHELTUIELI DE CAPITAL	357.000	157.000	357.000	157.000	6.444	6.444	6.444		62.523
	71					TITLUL XV ACTIVE NEFINANCIARE	357.000	157.000	357.000	157.000	6.444	6.444	6.444		62.523
	71	01				Active fixe	357.000	157.000	357.000	157.000	6.444	6.444	6.444		62.523
	71	01	01			Constructii									9.118
	71	01	02			Masini, echipamente si mijloace de transport	100.000	60.000	100.000	60.000					1.988
	71	01	03			Mobilier, aparatura birotica si alte active corporale	168.000	8.000	168.000	8.000	6.444	6.444	6.444		39.775
	71	01	30			Alte active fixe (inclusiv reparatii capitale)	89.000	89.000	89.000	89.000					11.642
6710						CULTURA, RECREERE SI RELIGIE	4.935.000	6.935.000	4.935.000	6.935.000	5.931.004	5.931.004	5.931.004		6.901.257
	01					CHELTUIELI CURENTE	4.930.000	6.930.000	4.930.000	6.930.000	5.926.005	5.926.005	5.926.005		6.901.257
	10					TITLUL I CHELTUIELI DE PERSONAL	1.673.000	1.357.000	1.673.000	1.357.000	1.336.483	1.336.483	1.336.483		1.363.627

Capi- tol	Sub- capi- tol	Pa- ra- graf	Gru- pa / Titlu	Ar- fi- col	Ali- ne- at	Denumire indicator	Credite de angajament		Credite bugetare		Angajamente bugetare	Angajamente legale	Plati efectuate	Angajamente legale de platit	Cheltuieli efective
							initiale	definitive	initiale	definitive					
A						B	1	2	3	4	5	6	7	8=6-7	9
			10	01		Cheltuieli salariale in bani	1.600.000	1.310.000	1.600.000	1.310.000	1.291.731	1.291.731	1.291.731		1.318.596
			10	01	01	Salarii de baza	1.540.000	1.265.000	1.540.000	1.265.000	1.251.879	1.251.879	1.251.879		1.279.405
			10	01	17	Indemnizatii de hrana	60.000	45.000	60.000	45.000	39.852	39.852	39.852		39.191
			10	02		Cheltuieli salariale in natura	25.000	16.000	25.000	16.000	15.950	15.950	15.950		15.950
			10	02	06	Vouchere de vacanta	25.000	16.000	25.000	16.000	15.950	15.950	15.950		15.950
			10	03		Contributii	48.000	31.000	48.000	31.000	28.802	28.802	28.802		29.081
			10	03	07	Contributia asiguratorie pentru munca	48.000	31.000	48.000	31.000	28.802	28.802	28.802		29.081
			20			TITLUL II BUNURI SI SERVICII	257.000	208.000	257.000	208.000	186.252	186.252	186.252		192.085
			20	01		Bunuri si servicii	232.000	192.000	232.000	192.000	171.065	171.065	171.065		174.556
			20	01	01	Furnituri de birou	9.000	9.000	9.000	9.000	6.200	6.200	6.200		6.200
			20	01	02	Materiale pentru curatenie	8.000	8.000	8.000	8.000	2.817	2.817	2.817		2.817
			20	01	03	Incalzit, iluminat si forta motrica	7.000		7.000						
			20	01	04	Apa, canal si salubritate	5.000	5.000	5.000	5.000	3.235	3.235	3.235		3.241
			20	01	05	Carburanti si lubrifianti	8.000	8.000	8.000	8.000	8.000	8.000	8.000		8.000
			20	01	08	Posta, telecomunicatii, radio, tv, internet	80.000	53.000	80.000	53.000	47.411	47.411	47.411		47.412
			20	01	30	Alte bunuri si servicii pentru intretinere si functionare	115.000	109.000	115.000	109.000	103.402	103.402	103.402		106.886
			20	02		Reparatii curente	10.000	10.000	10.000	10.000	9.398	9.398	9.398		9.398
			20	05		Bunuri de natura obiectelor de inventar	5.000	5.000	5.000	5.000	4.991	4.991	4.991		7.333
			20	05	30	Alte obiecte de inventar	5.000	5.000	5.000	5.000	4.991	4.991	4.991		7.333
			20	13		Pregatire profesionala	10.000	1.000	10.000	1.000	798	798	798		798
			59			TITLUL XI ALTE CHELTUIELI	3.000.000	5.365.000	3.000.000	5.365.000	4.403.270	4.403.270	4.403.270		5.345.545
			59	11		Asociatii si fundatii	2.000.000	1.000.000	2.000.000	1.000.000	750.319	750.319	750.319		920.216
			59	22		Actiuni cu caracter stiintific si social-cultural	1.000.000	4.365.000	1.000.000	4.365.000	3.652.951	3.652.951	3.652.951		4.425.329

Capi- tol	Sub- capi- tol	Pa- ra- graf	Gru- pa / Titlu	Ar- fi- col	Ali- ne- at	Denumire indicator	Credite de angajament		Credite bugetare		Angajamente bugetare	Angajamente legale	Plati efectuate	Angajamente legale de platit	Cheltuieli efective
							initiale	definitive	initiale	definitive					
A						B	1	2	3	4	5	6	7	8=6-7	9
			70			CHELTUIELI DE CAPITAL	5.000	5.000	5.000	5.000	4.999	4.999	4.999		
			71			TITLUL XV ACTIVE NEFINANCIARE	5.000	5.000	5.000	5.000	4.999	4.999	4.999		
			71	01		Active fixe	5.000	5.000	5.000	5.000	4.999	4.999	4.999		
			71	01	03	Mobilier, aparatura birotica si alte active corporale	5.000	5.000	5.000	5.000	4.999	4.999	4.999		
6810						ASIGURARI SI ASISTENTA SOCIALA	6.341.000	5.185.000	6.341.000	5.185.000	4.489.806	4.489.806	4.489.806		4.272.475
			01			CHELTUIELI CURENTE	5.879.000	4.734.000	5.879.000	4.734.000	4.050.489	4.050.489	4.050.489		3.959.431
			20			TITLUL II BUNURI SI SERVICII	5.879.000	4.734.000	5.879.000	4.734.000	4.050.489	4.050.489	4.050.489		3.959.431
			20	01		Bunuri si servicii	5.279.000	4.113.000	5.279.000	4.113.000	3.726.989	3.726.989	3.726.989		3.707.556
			20	01	01	Furnituri de birou	43.000	43.000	43.000	43.000	33.848	33.848	33.848		54.177
			20	01	04	Apa, canal si salubritate	29.000	23.000	29.000	23.000	11.168	11.168	11.168		11.168
			20	01	05	Carburanti si lubrifianti	10.000	7.000	10.000	7.000	1.493	1.493	1.493		1.493
			20	01	06	Piese de schimb	44.000	26.000	44.000	26.000	8.074	8.074	8.074		8.589
			20	01	08	Posta, telecomunicatii, radio, tv, internet	75.000	75.000	75.000	75.000	39.115	39.115	39.115		39.115
			20	01	09	Materiale si prestari de servicii cu caracter functional	161.000	122.000	161.000	122.000	66.341	66.341	66.341		73.897
			20	01	30	Alte bunuri si servicii pentru intretinere si functionare	4.917.000	3.817.000	4.917.000	3.817.000	3.566.950	3.566.950	3.566.950		3.519.117
			20	02		Reparatii curente	60.000	40.000	60.000	40.000	12.107	12.107	12.107		12.107
			20	04		Medicamente si materiale sanitare	307.000	323.000	307.000	323.000	194.366	194.366	194.366		209.877
			20	04	01	Medicamente	45.000	40.000	45.000	40.000	9.971	9.971	9.971		10.689
			20	04	02	Materiale sanitare	192.000	196.000	192.000	196.000	146.284	146.284	146.284		165.524
			20	04	04	Dezinfectanti	70.000	87.000	70.000	87.000	38.111	38.111	38.111		33.664
			20	05		Bunuri de natura obiectelor de inventar	121.000	171.000	121.000	171.000	102.116	102.116	102.116		5.536
			20	05	01	Uniforme si echipament	21.000	57.000	21.000	57.000	19.164	19.164	19.164		

Capi- tol	Sub- capi- tol	Pa- ra- graf	Gru- pa / Titlu	Ar- ti- col	Ali- ne- at	Denumire indicator	Credite de angajament		Credite bugetare		Angajamente bugetare	Angajamente legale	Plati efectuate	Angajamente legale de platit	Cheltuieli efective
							initiale	definitive	initiale	definitive					
A						B	1	2	3	4	5	6	7	8=6-7	9
			20	05	30	Alte obiecte de inventar	100.000	114.000	100.000	114.000	82.952	82.952	82.952		5.536
			20	13		Pregatire profesionala	65.000	40.000	65.000	40.000	3.660	3.660	3.660		3.660
			20	14		Protectia muncii	15.000	15.000	15.000	15.000	10.091	10.091	10.091		10.091
			20	30		Alte cheltuieli	32.000	32.000	32.000	32.000	1.160	1.160	1.160		10.604
			20	30	01	Reclama si publicitate	11.000	11.000	11.000	11.000	1.160	1.160	1.160		7.022
			20	30	30	Alte cheltuieli cu bunuri si servicii	21.000	21.000	21.000	21.000					3.582
			70			CHELTUIELI DE CAPITAL	462.000	451.000	462.000	451.000	439.317	439.317	439.317		313.044
			71			TITLUL XV ACTIVE NEFINANCIARE	462.000	451.000	462.000	451.000	439.317	439.317	439.317		313.044
			71	01		Active fixe	462.000	451.000	462.000	451.000	439.317	439.317	439.317		313.044
			71	01	03	Mobilier, aparatura birotica si alte active corporale	320.000	303.000	320.000	303.000	302.879	302.879	302.879		151.530
			71	01	30	Alte active fixe (inclusiv reparatii capitale)	142.000	148.000	142.000	148.000	136.438	136.438	136.438		161.514
7010						LOCUINTE, SERVICII SI DEZVOLTARE PUBLICA	59.674.000	47.165.000	59.674.000	47.059.000	34.607.804	34.607.804	34.607.804		28.468.703
			01			CHELTUIELI CURENTE	28.810.000	23.662.000	28.810.000	23.662.000	20.217.164	20.217.164	20.217.164		21.976.751
			10			TITLUL I CHELTUIELI DE PERSONAL	11.640.000	10.579.000	11.640.000	10.579.000	9.385.262	9.385.262	9.385.262		9.386.561
			10	01		Cheltuieli salariale in bani	11.247.000	10.242.000	11.247.000	10.242.000	9.069.271	9.069.271	9.069.271		9.067.840
			10	01	01	Salarii de baza	10.800.000	9.775.000	10.800.000	9.775.000	8.748.699	8.748.699	8.748.699		8.752.178
			10	01	06	Alte sporuri	35.000	35.000	35.000	35.000	29.548	29.548	29.548		29.399
			10	01	15	Alocatii pentru transportul la si de la locul de munca	12.000	12.000	12.000	12.000	10.960	10.960	10.960		10.960
			10	01	17	Indemnizatii de hrana	400.000	316.000	400.000	316.000	280.064	280.064	280.064		275.303
			10	01	30	Alte drepturi salariale in bani		104.000		104.000					
			10	02		Cheltuieli salariale in natura	141.000	117.000	141.000	117.000	114.940	114.940	114.940		114.940
			10	02	06	Vouchere de vacanta	141.000	117.000	141.000	117.000	114.940	114.940	114.940		114.940
			10	03		Contributii	252.000	220.000	252.000	220.000	201.051	201.051	201.051		203.781


Capi- tol	Sub- capi- tol	Pa- ra- graf	Gru- pa / Titlu	Ar- ti- col	Ali- ne- at	Denumire indicator	Credite de angajament		Credite bugetare		Angajamente bugetare	Angajamente legale	Plati efectuate	Angajamente legale de platit	Cheltuieli efective
							initiale	definitive	initiale	definitive					
A						B	1	2	3	4	5	6	7	8=6-7	9
						intereselor statului, potrivit dispozitiilor legale	35.000	45.000	35.000	45.000	33.972	33.972	33.972		33.972
	20	30				Alte cheltuieli	1.500.000	300.000	1.500.000	300.000	254.400	254.400	254.400		233.196
	20	30	01			Reclama si publicitate	500.000		500.000						
	20	30	30			Alte cheltuieli cu bunuri si servicii	1.000.000	300.000	1.000.000	300.000	254.400	254.400	254.400		233.196
	59					TITLUL XI ALTE CHELTUIELI	3.510.000	1.938.000	3.510.000	1.938.000	1.883.931	1.883.931	1.883.931		3.668.482
	59	17				Despagubiri civile	3.510.000	1.810.000	3.510.000	1.810.000	1.774.485	1.774.485	1.774.485		3.548.971
	59	40				Sume aferente persoanelor cu handicap neincadrate		128.000		128.000	109.446	109.446	109.446		119.511
	70					CHELTUIELI DE CAPITAL	30.864.000	23.503.000	30.864.000	23.503.000	14.496.850	14.496.850	14.496.850		6.491.952
	71					TITLUL XV ACTIVE NEFINANCIARE	30.864.000	23.503.000	30.864.000	23.503.000	14.496.850	14.496.850	14.496.850		6.491.952
	71	01				Active fixe	30.864.000	23.503.000	30.864.000	23.503.000	14.496.850	14.496.850	14.496.850		6.416.858
	71	01	01			Constructii	29.479.000	23.249.000	29.479.000	23.249.000	14.290.599	14.290.599	14.290.599		5.258.689
	71	01	02			Masini, echipamente si mijloace de transport	1.085.000	207.000	1.085.000	207.000	206.251	206.251	206.251		798.737
	71	01	03			Mobilier, aparatura birotica si alte active corporale									262.370
	71	01	30			Alte active fixe (inclusiv reparatii capitale)	300.000	47.000	300.000	47.000					97.062
	71	03				Reparatii capitale aferente activelor fixe									75.094
	84					PLATI EFECTUATE IN ANII PRECEDENTI SI RECUPERATE IN ANUL CURENT				-106.000	-106.210	-106.210	-106.210		
	85					Titlul XXI PLATI EFECTUATE IN ANII PRECEDENTI SI RECUPERATE IN ANUL CURENT				-106.000	-106.210	-106.210	-106.210		

Capi- tol	Sub- capi- tol	Pa- ra- graf	Gru- pa / Titlu	Ar- ti- col	Ali- ne- at	Denumire indicator	Credite de angajament		Credite bugetare		Angajamente bugetare	Angajamente legale	Plati efectuate	Angajamente legale de platit	Cheltuieli efective
							initiale	definitive	initiale	definitive					
A						B	1	2	3	4	5	6	7	8=6-7	9
			85	01		Plati efectuate in anii precedenti si recuperate in anul curent				-106.000	-106.210	-106.210	-106.210		
			85	01	01	Plati efectuate in anii precedenti si recuperate in anul curent (SF)				-106.000	-106.210	-106.210	-106.210		
7410						PROTECTIA MEDIULUI	60.516.000	36.002.000	60.516.000	36.001.000	31.172.689	31.172.689	31.172.689		7.004.583
			01			CHELTUIELI CURENTE	10.516.000	12.435.000	10.516.000	12.435.000	7.850.805	7.850.805	7.850.805		6.952.713
			10			TITLUL I CHELTUIELI DE PERSONAL	5.006.000	4.627.000	5.006.000	4.627.000	4.144.782	4.144.782	4.144.782		4.282.707
			10	01		Cheltuieli salariale in bani	4.746.000	4.474.000	4.746.000	4.474.000	4.012.151	4.012.151	4.012.151		4.152.322
			10	01	01	Salarii de baza	4.546.000	4.265.000	4.546.000	4.265.000	3.833.039	3.833.039	3.833.039		3.999.269
			10	01	06	Alte sporuri		31.000		31.000	24.341	24.341	24.341		27.617
			10	01	12	Indemnizatii platite unor persoane din afara unitatii		2.000		2.000	1.800	1.800	1.800		1.800
			10	01	17	Indemnizatii de hrana	200.000	136.000	200.000	136.000	122.156	122.156	122.156		123.636
			10	01	30	Alte drepturi salariale in bani		40.000		40.000	30.815	30.815	30.815		
			10	02		Cheltuieli salariale in natura	150.000	52.000	150.000	52.000	43.050	43.050	43.050		36.250
			10	02	06	Vouchere de vacanta	150.000	52.000	150.000	52.000	43.050	43.050	43.050		36.250
			10	03		Contributii	110.000	101.000	110.000	101.000	89.581	89.581	89.581		94.135
			10	03	07	Contributia asiguratorie pentru munca	110.000	101.000	110.000	101.000	89.581	89.581	89.581		94.135
			20			TITLUL II BUNURI SI SERVICII	5.510.000	7.808.000	5.510.000	7.808.000	3.706.023	3.706.023	3.706.023		2.670.006
			20	01		Bunuri si servicii	3.300.000	4.193.000	3.300.000	4.193.000	2.661.205	2.661.205	2.661.205		2.213.683
			20	01	01	Furnituri de birou	100.000	24.000	100.000	24.000	23.941	23.941	23.941		20.352
			20	01	02	Materiale pentru curatenie	20.000	496.000	20.000	496.000	377.907	377.907	377.907		5.795
			20	01	05	Carburanti si lubrifianti	20.000	125.000	20.000	125.000	124.375	124.375	124.375		
			20	01	06	Piese de schimb		15.000		15.000	4.200	4.200	4.200		4.200
			20	01	08	Posta, telecomunicatii, radio, tv, internet	20.000	10.000	20.000	10.000	3.808	3.808	3.808		5.712

Capi- tol	Sub- capi- tol	Pa- ra- graf	Gru- pa / Titlu	Ar- ti- col	Ali- ne- at	Denumire indicator	Credite de angajament		Credite bugetare		Angajamente bugetare	Angajamente legale	Plati efectuate	Angajamente legale de platit	Cheltuieli efective
							initiale	definitive	initiale	definitive					
A						B	1	2	3	4	5	6	7	8=6-7	9
			20	01	09	Materiale si prestari de servicii cu caracter functional	2.140.000	1.890.000	2.140.000	1.890.000	1.807.249	1.807.249	1.807.249		1.827.260
			20	01	30	Alte bunuri si servicii pentru intretinere si functionare	1.000.000	1.633.000	1.000.000	1.633.000	319.725	319.725	319.725		350.364
			20	02		Reparatii curente	7.000		7.000						
			20	03		Hrana	90.000	5.000	90.000	5.000	3.295	3.295	3.295		4.911
			20	03	01	Hrana pentru oameni	90.000	5.000	90.000	5.000	3.295	3.295	3.295		4.911
			20	05		Bunuri de natura obiectelor de inventar	508.000	2.175.000	508.000	2.175.000	641.786	641.786	641.786		
			20	05	01	Uniforme si echipament	106.000	955.000	106.000	955.000	494.788	494.788	494.788		
			20	05	03	Lenjerie si accesorii de pat	2.000		2.000						
			20	05	30	Alte obiecte de inventar	400.000	1.220.000	400.000	1.220.000	146.998	146.998	146.998		
			20	06		Deplasari, detasari, transferari	4.000		4.000						
			20	06	01	Deplasari interne, detasari, transferari	4.000		4.000						
			20	12		Consultanta si expertiza	40.000	143.000	40.000	143.000	119.000	119.000	119.000		119.000
			20	13		Pregatire profesionala	50.000	5.000	50.000	5.000	4.846	4.846	4.846		4.846
			20	14		Protectia muncii	486.000	58.000	486.000	58.000	49.479	49.479	49.479		52.378
			20	30		Alte cheltuieli	1.025.000	1.229.000	1.025.000	1.229.000	226.412	226.412	226.412		275.188
			20	30	01	Reclama si publicitate	20.000		20.000						
			20	30	02	Protocol si reprezentare	5.000		5.000						
			20	30	03	Prime de asigurare non-viata		88.000		88.000	87.420	87.420	87.420		110.611
			20	30	04	Chirii		1.000.000		1.000.000					
			20	30	30	Alte cheltuieli cu bunuri si servicii	1.000.000	141.000	1.000.000	141.000	138.992	138.992	138.992		164.577
			70			CHELTUIELI DE CAPITAL	50.000.000	23.567.000	50.000.000	23.567.000	23.322.826	23.322.826	23.322.826		51.870
			71			TITLUL XV ACTIVE NEFINANCIARE	50.000.000	23.567.000	50.000.000	23.567.000	23.322.826	23.322.826	23.322.826		51.870
			71	01		Active fixe	50.000.000	23.567.000	50.000.000	23.567.000	23.322.826	23.322.826	23.322.826		51.870
			71	01	01	Constructii		1.338.000		1.338.000	1.094.235	1.094.235	1.094.235		

Capi- tol	Sub- capi- tol	Pa- ra- graf	Gru- pa / Titlu	Ar- ti- col	Ali- ne- at	Denumire indicator	Credite de angajament		Credite bugetare		Angajamente bugetare	Angajamente legale	Plati efectuate	Angajamente legale de platit	Cheltuieli efective
							initiale	definitive	initiale	definitive					
A						B	1	2	3	4	5	6	7	8=6-7	9
			71	01	02	Masini, echipamente si mijloace de transport	50.000.000	21.824.000	50.000.000	21.824.000	21.823.999	21.823.999	21.823.999		
			71	01	03	Mobilier, aparatura birotica si alte active corporale		405.000		405.000	404.592	404.592	404.592		51.870
			84			TITLUL XV PLATI EFECTUATE IN ANII PRECEDENTI SI RECUPERATE IN ANUL CURENT				-1.000	-942	-942	-942		
			85			Titlul XXI PLATI EFECTUATE IN ANII PRECEDENTI SI RECUPERATE IN ANUL CURENT				-1.000	-942	-942	-942		
			85	01		Plati efectuate in anii precedenti si recuperate in anul curent				-1.000	-942	-942	-942		
			85	01	01	Plati efectuate in anii precedenti si recuperate in anul curent (SF)				-1.000	-942	-942	-942		

Conducatorul institutiei

Conducatorul compartimentului
financiar-contabil

The image shows a handwritten signature in black ink, likely belonging to the financial-accounting department leader.

MUNICIPIUL BUCURESTI

DETALIEREA CHELTUIELILOR
INSTITUTII PUBLICE FINANTATE DIN VENITURI PROPRII
SI SUBVENTII DIN BUGETUL LOCAL
SECTIUNEA DE FUNCTIONARE
31.12.2023

Pag. 1 - lei-

Capi- tol	Sub- capi- tol	Pa- ra- graf	Gru- pa / Titlu	Ar- ti- col	Ali- ne- at	Denumire indicator	Credite de angajament		Credite bugetare		Angajamente bugetare	Angajamente legale	Plati efectuate	Angajamente legale de platit	Cheltuieli efective
							initiale	definitive	initiale	definitive					
A						B	1	2	3	4	5	6	7	8=6-7	9
5010						TOTAL CHELTUIELI DIN VENITURI PROPRII SI SUBVENTII	142.301.000	142.916.000	142.301.000	142.809.000	113.885.902	113.885.902	113.831.211	54.691	116.997.611
01						CHELTUIELI CURENTE	142.301.000	142.916.000	142.301.000	142.916.000	113.993.054	113.993.054	113.938.363	54.691	116.997.611
10						TITLUL I CHELTUIELI DE PERSONAL	71.128.000	70.362.000	71.128.000	70.362.000	67.552.204	67.552.204	67.552.204		69.007.404
10 01						Cheltuieli salariale in bani	65.001.000	63.449.000	65.001.000	63.449.000	60.826.250	60.826.250	60.826.250		62.024.511
10 01 01						Salarii de baza	63.186.000	61.534.000	63.186.000	61.534.000	59.201.929	59.201.929	59.201.929		60.185.989
10 01 06						Alte sporuri	735.000	917.000	735.000	917.000	857.935	857.935	857.935		991.139
10 01 11						Fond aferent platii cu ora	65.000	65.000	65.000	65.000	15.419	15.419	15.419		134.059
10 01 12						Indemnizatii platite unor persoane din afara unitatii	4.000	6.000	4.000	6.000	2.123	2.123	2.123		2.100
10 01 15						Alocatii pentru transportul la si de la locul de munca	16.000	16.000	16.000	16.000	14.060	14.060	14.060		14.060
10 01 17						Indemnizatii de hrana	995.000	767.000	995.000	767.000	703.969	703.969	703.969		697.164
10 01 30						Alte drepturi salariale in bani		144.000		144.000	30.815	30.815	30.815		
10 02						Cheltuieli salariale in natura	4.732.000	5.496.000	4.732.000	5.496.000	5.374.189	5.374.189	5.374.189		5.588.404
10 02 02						Norme de hrana	3.854.000	4.696.000	3.854.000	4.696.000	4.597.103	4.597.103	4.597.103		4.818.118
10 02 06						Vouchere de vacanta	878.000	800.000	878.000	800.000	777.086	777.086	777.086		770.286
10 03						Contributii	1.395.000	1.417.000	1.395.000	1.417.000	1.351.765	1.351.765	1.351.765		1.394.489
10 03 07						Contributia asiguratorie pentru munca	1.395.000	1.417.000	1.395.000	1.417.000	1.351.765	1.351.765	1.351.765		1.394.489
20						TITLUL II BUNURI SI SERVICII	64.305.000	64.832.000	64.305.000	64.832.000	39.737.221	39.737.221	39.682.530	54.691	38.516.722
20 01						Bunuri si servicii	31.109.000	30.619.000	31.109.000	30.619.000	21.749.289	21.749.289	21.749.289		21.523.500
20 01 01						Furnituri de birou	782.000	661.000	782.000	661.000	292.270	292.270	292.270		281.581
20 01 02						Materiale pentru curatenie	517.000	964.000	517.000	964.000	397.646	397.646	397.646		39.489
20 01 03						Incalzit, iluminat si forta motrica	7.231.000	5.781.000	7.231.000	5.781.000	4.369.986	4.369.986	4.369.986		4.199.322
20 01 04						Apa, canal si salubritate	2.015.000	1.264.000	2.015.000	1.264.000	1.004.779	1.004.779	1.004.779		1.059.131
20 01 05						Carburanti si lubrifianti	710.000	735.000	710.000	735.000	526.585	526.585	526.585		444.302

Capi- tol	Sub- capi- tol	Pa- ra- graf	Gru- pa / Titlu	Ar- ti- col	Ali- ne- at	Denumire indicator	Credite de angajament		Credite bugetare		Angajamente bugetare	Angajamente legale	Plati efectuate	Angajamente legale de platit	Cheltuieli efective
							initiale	definitive	initiale	definitive					
A						B	1	2	3	4	5	6	7	8=6-7	9
			20	01	06	Piese de schimb	147.000	79.000	147.000	79.000	12.743	12.743	12.743		13.183
			20	01	07	Transport	84.000	90.000	84.000	90.000	16.543	16.543	16.543		16.543
			20	01	08	Posta, telecomunicatii, radio, tv, internet	1.514.000	1.501.000	1.514.000	1.501.000	903.282	903.282	903.282		925.078
			20	01	09	Materiale si prestari de servicii cu caracter functional	4.075.000	3.959.000	4.075.000	3.959.000	3.368.286	3.368.286	3.368.286		3.374.743
			20	01	30	Alte bunuri si servicii pentru intretinere si functionare	14.034.000	15.585.000	14.034.000	15.585.000	10.857.169	10.857.169	10.857.169		11.170.128
			20	02		Reparatii curente	786.000	1.702.000	786.000	1.702.000	1.051.217	1.051.217	1.051.217		1.102.420
			20	03		Hrana	24.353.000	24.497.000	24.353.000	24.497.000	13.720.267	13.720.267	13.665.576	54.691	13.654.078
			20	03	01	Hrana pentru oameni	24.353.000	24.497.000	24.353.000	24.497.000	13.720.267	13.720.267	13.665.576	54.691	13.654.078
			20	04		Medicamente si materiale sanitare	330.000	346.000	330.000	346.000	195.116	195.116	195.116		210.627
			20	04	01	Medicamente	61.000	56.000	61.000	56.000	10.721	10.721	10.721		11.439
			20	04	02	Materiale sanitare	199.000	203.000	199.000	203.000	146.284	146.284	146.284		165.524
			20	04	04	Dezinfectanti	70.000	87.000	70.000	87.000	38.111	38.111	38.111		33.664
			20	05		Bunuri de natura obiectelor de inventar	2.262.000	4.321.000	2.262.000	4.321.000	1.782.266	1.782.266	1.782.266		526.921
			20	05	01	Uniforme si echipament	364.000	1.367.000	364.000	1.367.000	834.246	834.246	834.246		
			20	05	03	Lenjerie si accesorii de pat	17.000	15.000	17.000	15.000					
			20	05	30	Alte obiecte de inventar	1.881.000	2.939.000	1.881.000	2.939.000	948.020	948.020	948.020		526.921
			20	06		Deplasari, detasari, transferari	203.000	180.000	203.000	180.000	21.576	21.576	21.576		21.576
			20	06	01	Deplasari interne, detasari, transferari	196.000	177.000	196.000	177.000	21.576	21.576	21.576		21.576
			20	06	02	Deplasari in strainatate	7.000	3.000	7.000	3.000					
			20	09		Materiale de laborator	10.000	10.000	10.000	10.000					
			20	11		Carti, publicatii si materiale documentare	124.000	124.000	124.000	124.000	3.445	3.445	3.445		
			20	12		Consultanta si expertiza	218.000	296.000	218.000	296.000	170.661	170.661	170.661		178.413

Capi- tol	Sub- capi- tol	Pa- ra- graf	Gru- pa / Titlu	Ar- ti- col	Ali- ne- at	Denumire indicator	Credite de angajament		Credite bugetare		Angajamente bugetare	Angajamente legale	Plati efectuate	Angajamente legale de platit	Cheltuieli efective
							initiale	definitive	initiale	definitive					
A						B	1	2	3	4	5	6	7	8=6-7	9
						RECUPERATE IN ANUL CURENT				-107.000	-107.152	-107.152	-107.152		
			85			Titlul XXI PLATI EFECTUATE IN ANII PRECEDENTI SI RECUPERATE IN ANUL CURENT				-107.000	-107.152	-107.152	-107.152		
			85	01		Plati efectuate in anii precedenti si recuperate in anul curent				-107.000	-107.152	-107.152	-107.152		
			85	01	01	Plati efectuate in anii precedenti si recuperate in anul curent (SF)				-107.000	-107.152	-107.152	-107.152		
5410						ALTE SERVICII PUBLICE GENERALE	13.566.000	13.650.000	13.566.000	13.650.000	13.015.776	13.015.776	13.015.776		12.886.371
			01			CHELTUIELI CURENTE	13.566.000	13.650.000	13.566.000	13.650.000	13.015.776	13.015.776	13.015.776		12.886.371
			10			TITLUL I CHELTUIELI DE PERSONAL	11.735.000	10.210.000	11.735.000	10.210.000	9.835.389	9.835.389	9.835.389		10.000.354
			10	01		Cheltuieli salariale in bani	11.339.000	9.874.000	11.339.000	9.874.000	9.515.047	9.515.047	9.515.047		9.675.500
			10	01	01	Salarii de baza	11.000.000	9.600.000	11.000.000	9.600.000	9.252.827	9.252.827	9.252.827		9.416.166
			10	01	12	Indemnizatii platite unor persoane din afara unitatii	4.000	4.000	4.000	4.000	323	323	323		300
			10	01	17	Indemnizatii de hrana	335.000	270.000	335.000	270.000	261.897	261.897	261.897		259.034
			10	02		Cheltuieli salariale in natura	116.000	116.000	116.000	116.000	107.300	107.300	107.300		107.300
			10	02	06	Vouchere de vacanta	116.000	116.000	116.000	116.000	107.300	107.300	107.300		107.300
			10	03		Contributii	280.000	220.000	280.000	220.000	213.042	213.042	213.042		217.554
			10	03	07	Contributia asiguratorie pentru munca	280.000	220.000	280.000	220.000	213.042	213.042	213.042		217.554
			20			TITLUL II BUNURI SI SERVICII	1.795.000	3.403.000	1.795.000	3.403.000	3.144.237	3.144.237	3.144.237		2.849.117
			20	01		Bunuri si servicii	1.105.000	1.991.000	1.105.000	1.991.000	1.749.057	1.749.057	1.749.057		1.771.546
			20	01	01	Furnituri de birou	50.000	50.000	50.000	50.000	49.925	49.925	49.925		42.356
			20	01	03	Incalzit, iluminat si forta motrica	300.000	217.000	300.000	217.000	175.138	175.138	175.138		175.138
			20	01	04	Apa, canal si salubritate	30.000	80.000	30.000	80.000	49.277	49.277	49.277		49.278
			20	01	05	Carburanti si lubrifianti	5.000	8.000	5.000	8.000	8.000	8.000	8.000		10.300

Capi- tol	Sub- capi- tol	Pa- ra- graf	Gru- pa / Titlu	Ar- ti- col	Ali- ne- at	Denumire indicator	Credite de angajament		Credite bugetare		Angajamente bugetare	Angajamente legale	Plati efectuate	Angajamente legale de platit	Cheltuieli efective
							initiale	definitive	initiale	definitive					
A						B	1	2	3	4	5	6	7	8=6-7	9
			20	01	08	Posta, telecomunicatii, radio, tv, internet	180.000	200.000	180.000	200.000	179.642	179.642	179.642		179.642
			20	01	09	Materiale si prestari de servicii cu caracter functional									825
			20	01	30	Alte bunuri si servicii pentru intretinere si functionare	540.000	1.436.000	540.000	1.436.000	1.287.075	1.287.075	1.287.075		1.314.007
			20	02		Reparatii curente	300.000	838.000	300.000	838.000	837.486	837.486	837.486		837.486
			20	05		Bunuri de natura obiectelor de inventar	200.000	431.000	200.000	431.000	430.042	430.042	430.042		112.433
			20	05	30	Alte obiecte de inventar	200.000	431.000	200.000	431.000	430.042	430.042	430.042		112.433
			20	13		Pregatire profesionala	10.000		10.000						
			20	30		Alte cheltuieli	180.000	143.000	180.000	143.000	127.652	127.652	127.652		127.652
			20	30	04	Chirii	150.000	113.000	150.000	113.000	103.124	103.124	103.124		103.124
			20	30	30	Alte cheltuieli cu bunuri si servicii	30.000	30.000	30.000	30.000	24.528	24.528	24.528		24.528
			59			TITLUL XI ALTE CHELTUIELI	36.000	37.000	36.000	37.000	36.150	36.150	36.150		36.900
			59	40		Sume aferente persoanelor cu handicap neincadrate	36.000	37.000	36.000	37.000	36.150	36.150	36.150		36.900
6110						ORDINE PUBLICA SI SIGURANTA NATIONALA	45.532.000	47.712.000	45.532.000	47.712.000	46.396.709	46.396.709	46.396.709		46.976.858
			01			CHELTUIELI CURENTE	45.532.000	47.712.000	45.532.000	47.712.000	46.396.709	46.396.709	46.396.709		46.976.858
			10			TITLUL I CHELTUIELI DE PERSONAL	41.000.000	43.515.000	41.000.000	43.515.000	42.831.422	42.831.422	42.831.422		43.736.401
			10	01		Cheltuieli salariale in bani	36.000.000	37.480.000	36.000.000	37.480.000	36.919.531	36.919.531	36.919.531		37.577.449
			10	01	01	Salarii de baza	35.300.000	36.629.000	35.300.000	36.629.000	36.115.485	36.115.485	36.115.485		36.738.971
			10	01	06	Alte sporuri	700.000	851.000	700.000	851.000	804.046	804.046	804.046		838.478
			10	02		Cheltuieli salariale in natura	4.300.000	5.195.000	4.300.000	5.195.000	5.092.949	5.092.949	5.092.949		5.313.964
			10	02	02	Norme de hrana	3.854.000	4.696.000	3.854.000	4.696.000	4.597.103	4.597.103	4.597.103		4.818.118
			10	02	06	Vouchere de vacanta	446.000	499.000	446.000	499.000	495.846	495.846	495.846		495.846
			10	03		Contributii	700.000	840.000	700.000	840.000	818.942	818.942	818.942		844.988

Capi- tol	Sub- capi- tol	Pa- ra- graf	Gru- pa / Titlu	Ar- ti- col	Ali- ne- at	Denumire indicator	Credite de angajament		Credite bugetare		Angajamente bugetare	Angajamente legale	Plati efectuate	Angajamente legale de platit	Cheltuieli efective
							initiale	definitive	initiale	definitive					
A						B	1	2	3	4	5	6	7	8=6-7	9
			10	03	07	Contributia asiguratorie pentru munca	700.000	840.000	700.000	840.000	818.942	818.942	818.942		844.988
			20			TITLUL II BUNURI SI SERVICII	4.532.000	4.197.000	4.532.000	4.197.000	3.565.287	3.565.287	3.565.287		3.240.457
			20	01		Bunuri si servicii	3.009.000	3.203.000	3.009.000	3.203.000	2.745.377	2.745.377	2.745.377		2.739.183
			20	01	01	Furnituri de birou	120.000	100.000	120.000	100.000	89.931	89.931	89.931		79.076
			20	01	03	Incalzit, iluminat si forta motrica	320.000	280.000	320.000	280.000	279.948	279.948	279.948		256.924
			20	01	04	Apa, canal si salubritate	40.000	35.000	40.000	35.000	31.212	31.212	31.212		32.563
			20	01	05	Carburanti si lubrifianti	500.000	500.000	500.000	500.000	347.545	347.545	347.545		351.994
			20	01	08	Posta, telecomunicatii, radio, tv, internet	436.000	426.000	436.000	426.000	377.368	377.368	377.368		411.565
			20	01	09	Materiale si prestari de servicii cu caracter functional	1.209.000	1.382.000	1.209.000	1.382.000	1.190.577	1.190.577	1.190.577		1.192.302
			20	01	30	Alte bunuri si servicii pentru intretinere si functionare	384.000	480.000	384.000	480.000	428.796	428.796	428.796		414.759
			20	02		Reparatii curente	180.000	180.000	180.000	180.000	157.481	157.481	157.481		161.107
			20	03		Hrana	20.000	20.000	20.000	20.000	8.595	8.595	8.595		8.595
			20	03	01	Hrana pentru oameni	20.000	20.000	20.000	20.000	8.595	8.595	8.595		8.595
			20	05		Bunuri de natura obiectelor de inventar	292.000	368.000	292.000	368.000	333.009	333.009	333.009		
			20	05	01	Uniforme si echipament	200.000	338.000	200.000	338.000	320.294	320.294	320.294		
			20	05	30	Alte obiecte de inventar	92.000	30.000	92.000	30.000	12.715	12.715	12.715		
			20	06		Deplasari, detasari, transferari	15.000	5.000	15.000	5.000	755	755	755		755
			20	06	01	Deplasari interne, detasari, transferari	15.000	5.000	15.000	5.000	755	755	755		755
			20	11		Carti, publicatii si materiale documentare	1.000	1.000	1.000	1.000					
			20	12		Consultanta si expertiza	25.000	15.000	25.000	15.000					
			20	13		Pregatire profesionala	200.000	66.000	200.000	66.000	43.190	43.190	43.190		43.190
			20	14		Protectia muncii	10.000	10.000	10.000	10.000	5.634	5.634	5.634		5.145

Capi- tol	Sub- capi- tol	Pa- ra- graf	Gru- pa / Titlu	Ar- ti- col	Ali- ne- at	Denumire indicator	Credite de angajament		Credite bugetare		Angajamente bugetare	Angajamente legale	Plati efectuate	Angajamente legale de platit	Cheltuieli efective
							initiale	definitive	initiale	definitive					
A						B	1	2	3	4	5	6	7	8=6-7	9
			20	15		Munitie, furnituri si armament de natura activelor fixe pentru armata	12.000	6.000	12.000	6.000	4.427	4.427	4.427		669
			20	25		Cheltuieli judiciare si extrajudiciare derivate din actiuni in reprezentarea intereselor statului, potrivit dispozitiilor legale	56.000	36.000	56.000	36.000	20.392	20.392	20.392		20.392
			20	30		Alte cheltuieli	712.000	287.000	712.000	287.000	246.427	246.427	246.427		261.421
			20	30	01	Reclama si publicitate	12.000	7.000	12.000	7.000	1.080	1.080	1.080		1.080
			20	30	03	Prime de asigurare non-viata	323.000	250.000	323.000	250.000	238.323	238.323	238.323		238.323
			20	30	04	Chirii	270.000	10.000	270.000	10.000					
			20	30	30	Alte cheltuieli cu bunuri si servicii	107.000	20.000	107.000	20.000	7.024	7.024	7.024		22.018
6510						INVATAMANT	33.068.000	33.793.000	33.068.000	33.793.000	16.536.106	16.536.106	16.481.415	54.691	17.344.230
			01			CHELTUIELI CURENTE	33.068.000	33.793.000	33.068.000	33.793.000	16.536.106	16.536.106	16.481.415	54.691	17.344.230
			10			TITLUL I CHELTUIELI DE PERSONAL	74.000	74.000	74.000	74.000	18.866	18.866	18.866		237.754
			10	01		Cheltuieli salariale in bani	69.000	69.000	69.000	69.000	18.519	18.519	18.519		232.804
			10	01	06	Alte sporuri									95.645
			10	01	11	Fond aferent platii cu ora	65.000	65.000	65.000	65.000	15.419	15.419	15.419		134.059
			10	01	15	Alocatii pentru transportul la si de la locul de munca	4.000	4.000	4.000	4.000	3.100	3.100	3.100		3.100
			10	03		Contributii	5.000	5.000	5.000	5.000	347	347	347		4.950
			10	03	07	Contributia asiguratorie pentru munca	5.000	5.000	5.000	5.000	347	347	347		4.950
			20			TITLUL II BUNURI SI SERVICII	32.672.000	33.337.000	32.672.000	33.337.000	16.136.962	16.136.962	16.082.271	54.691	16.683.918
			20	01		Bunuri si servicii	6.449.000	6.790.000	6.449.000	6.790.000	2.181.775	2.181.775	2.181.775		2.601.182
			20	01	01	Furnituri de birou	390.000	390.000	390.000	390.000	44.961	44.961	44.961		47.258
			20	01	02	Materiale pentru curatenie	439.000	445.000	439.000	445.000	2.772	2.772	2.772		15.388
			20	01	03	Incalzit, iluminat si forta motrica	1.204.000	1.284.000	1.204.000	1.284.000	727.870	727.870	727.870		713.861

Capi- tol	Sub- capi- tol	Pa- ra- graf	Gru- pa / Titlu	Ar- ti- col	Ali- ne- at	Denumire indicator	Credite de angajament		Credite bugetare		Angajamente bugetare	Angajamente legale	Plati efectuate	Angajamente legale de platit	Cheltuieli efective
							initiale	definitive	initiale	definitive					
A						B	1	2	3	4	5	6	7	8=6-7	9
			20	01	04	Apa, canal si salubritate	211.000	221.000	211.000	221.000	82.561	82.561	82.561		82.561
			20	01	05	Carburanti si lubrifianti	67.000	67.000	67.000	67.000	20.315	20.315	20.315		20.315
			20	01	06	Piese de schimb	38.000	37.000	38.000	37.000					
			20	01	07	Transport	84.000	90.000	84.000	90.000	16.543	16.543	16.543		16.543
			20	01	08	Posta, telecomunicatii, radio, tv, internet	523.000	537.000	523.000	537.000	76.591	76.591	76.591		76.591
			20	01	09	Materiale si prestari de servicii cu caracter functional	215.000	215.000	215.000	215.000	35.132	35.132	35.132		31.697
			20	01	30	Alte bunuri si servicii pentru intretinere si functionare	3.278.000	3.504.000	3.278.000	3.504.000	1.175.030	1.175.030	1.175.030		1.596.968
			20	02		Reparatii curente	79.000	179.000	79.000	179.000	4.745	4.745	4.745		4.708
			20	03		Hrana	24.243.000	24.472.000	24.243.000	24.472.000	13.708.377	13.708.377	13.653.686	54.691	13.640.572
			20	03	01	Hrana pentru oameni	24.243.000	24.472.000	24.243.000	24.472.000	13.708.377	13.708.377	13.653.686	54.691	13.640.572
			20	04		Medicamente si materiale sanitare	23.000	23.000	23.000	23.000	750	750	750		750
			20	04	01	Medicamente	16.000	16.000	16.000	16.000	750	750	750		750
			20	04	02	Materiale sanitare	7.000	7.000	7.000	7.000					
			20	05		Bunuri de natura obiectelor de inventar	1.066.000	1.101.000	1.066.000	1.101.000	207.359	207.359	207.359		201.054
			20	05	01	Uniforme si echipament	17.000	17.000	17.000	17.000					
			20	05	03	Lenjerie si accesorii de pat	15.000	15.000	15.000	15.000					
			20	05	30	Alte obiecte de inventar	1.034.000	1.069.000	1.034.000	1.069.000	207.359	207.359	207.359		201.054
			20	06		Deplasari, detasari, transferari	174.000	174.000	174.000	174.000	20.387	20.387	20.387		20.387
			20	06	01	Deplasari interne, detasari, transferari	172.000	171.000	172.000	171.000	20.387	20.387	20.387		20.387
			20	06	02	Deplasari in strainatate	2.000	3.000	2.000	3.000					
			20	09		Materiale de laborator	10.000	10.000	10.000	10.000					
			20	11		Carti, publicatii si materiale documentare	123.000	123.000	123.000	123.000	3.445	3.445	3.445		

Capi- tol	Sub- capi- tol	Pa- ra- graf	Gru- pa / Titlu	Ar- ti- col	Ali- ne- at	Denumire indicator	Credite de angajament		Credite bugetare		Angajamente bugetare	Angajamente legale	Plati efectuate	Angajamente legale de platit	Cheltuieli efective
							initiale	definitive	initiale	definitive					
A						B	1	2	3	4	5	6	7	8=6-7	9
			20	12		Consultanta si expertiza	3.000	3.000	3.000	3.000					
			20	13		Pregatire profesionala	288.000	248.000	288.000	248.000	8.243	8.243	8.243		8.243
			20	14		Protectia muncii	14.000	14.000	14.000	14.000					
			20	30		Alte cheltuieli	200.000	200.000	200.000	200.000	1.881	1.881	1.881		207.022
			20	30	03	Prime de asigurare non-viata	3.000	3.000	3.000	3.000					
			20	30	04	Chirii	8.000	8.000	8.000	8.000					
			20	30	30	Alte cheltuieli cu bunuri si servicii	189.000	189.000	189.000	189.000	1.881	1.881	1.881		207.022
			57			TITLUL VIII ASISTENTA SOCIALA	322.000	382.000	322.000	382.000	380.278	380.278	380.278		380.278
			57	02		Ajutoare sociale	322.000	382.000	322.000	382.000	380.278	380.278	380.278		380.278
			57	02	02	Ajutoare sociale in natura	322.000	382.000	322.000	382.000	380.278	380.278	380.278		380.278
			59			TITLUL XI ALTE CHELTUIELI									42.280
			59	01		Burse									42.280
6710						CULTURA, RECREERE SI RELIGIE	4.930.000	6.930.000	4.930.000	6.930.000	5.926.005	5.926.005	5.926.005		6.901.257
			01			CHELTUIELI CURENTE	4.930.000	6.930.000	4.930.000	6.930.000	5.926.005	5.926.005	5.926.005		6.901.257
			10			TITLUL I CHELTUIELI DE PERSONAL	1.673.000	1.357.000	1.673.000	1.357.000	1.336.483	1.336.483	1.336.483		1.363.627
			10	01		Cheltuieli salariale in bani	1.600.000	1.310.000	1.600.000	1.310.000	1.291.731	1.291.731	1.291.731		1.318.596
			10	01	01	Salarii de baza	1.540.000	1.265.000	1.540.000	1.265.000	1.251.879	1.251.879	1.251.879		1.279.405
			10	01	17	Indemnizatii de hrana	60.000	45.000	60.000	45.000	39.852	39.852	39.852		39.191
			10	02		Cheltuieli salariale in natura	25.000	16.000	25.000	16.000	15.950	15.950	15.950		15.950
			10	02	06	Vouchere de vacanta	25.000	16.000	25.000	16.000	15.950	15.950	15.950		15.950
			10	03		Contributii	48.000	31.000	48.000	31.000	28.802	28.802	28.802		29.081
			10	03	07	Contributia asiguratorie pentru munca	48.000	31.000	48.000	31.000	28.802	28.802	28.802		29.081
			20			TITLUL II BUNURI SI SERVICII	257.000	208.000	257.000	208.000	186.252	186.252	186.252		192.085
			20	01		Bunuri si servicii	232.000	192.000	232.000	192.000	171.065	171.065	171.065		174.556
			20	01	01	Furnituri de birou	9.000	9.000	9.000	9.000	6.200	6.200	6.200		6.200
			20	01	02	Materiale pentru curatenie	8.000	8.000	8.000	8.000	2.817	2.817	2.817		2.817


Capi- tol	Sub- capi- tol	Pa- ra- graf	Gru- pa / Titlu	Ar- ti- col	Ali- ne- at	Denumire indicator	Credite de angajament		Credite bugetare		Angajamente bugetare	Angajamente legale	Plati efectuate	Angajamente legale de platit	Cheltuieli efective
							initiale	definitive	initiale	definitive					
A						B	1	2	3	4	5	6	7	8=6-7	9
						caracter functional	161.000	122.000	161.000	122.000	66.341	66.341	66.341		73.897
	20	01	30			Alte bunuri si servicii pentru intretinere si functionare	4.917.000	3.817.000	4.917.000	3.817.000	3.566.950	3.566.950	3.566.950		3.519.117
	20	02				Reparatii curente	60.000	40.000	60.000	40.000	12.107	12.107	12.107		12.107
	20	04				Medicamente si materiale sanitare	307.000	323.000	307.000	323.000	194.366	194.366	194.366		209.877
	20	04	01			Medicamente	45.000	40.000	45.000	40.000	9.971	9.971	9.971		10.689
	20	04	02			Materiale sanitare	192.000	196.000	192.000	196.000	146.284	146.284	146.284		165.524
	20	04	04			Dezinfectanti	70.000	87.000	70.000	87.000	38.111	38.111	38.111		33.664
	20	05				Bunuri de natura obiectelor de inventar	121.000	171.000	121.000	171.000	102.116	102.116	102.116		5.536
	20	05	01			Uniforme si echipament	21.000	57.000	21.000	57.000	19.164	19.164	19.164		
	20	05	30			Alte obiecte de inventar	100.000	114.000	100.000	114.000	82.952	82.952	82.952		5.536
	20	13				Pregatire profesionala	65.000	40.000	65.000	40.000	3.660	3.660	3.660		3.660
	20	14				Protectia muncii	15.000	15.000	15.000	15.000	10.091	10.091	10.091		10.091
	20	30				Alte cheltuieli	32.000	32.000	32.000	32.000	1.160	1.160	1.160		10.604
	20	30	01			Reclama si publicitate	11.000	11.000	11.000	11.000	1.160	1.160	1.160		7.022
	20	30	30			Alte cheltuieli cu bunuri si servicii	21.000	21.000	21.000	21.000					3.582
7010						LOCUINTE, SERVICII SI DEZVOLTARE PUBLICA	28.810.000	23.662.000	28.810.000	23.556.000	20.110.954	20.110.954	20.110.954		21.976.751
	01					CHELTUIELI CURENTE	28.810.000	23.662.000	28.810.000	23.662.000	20.217.164	20.217.164	20.217.164		21.976.751
	10					TITLUL I CHELTUIELI DE PERSONAL	11.640.000	10.579.000	11.640.000	10.579.000	9.385.262	9.385.262	9.385.262		9.386.561
	10	01				Cheltuieli salariale in bani	11.247.000	10.242.000	11.247.000	10.242.000	9.069.271	9.069.271	9.069.271		9.067.840
	10	01	01			Salarii de baza	10.800.000	9.775.000	10.800.000	9.775.000	8.748.699	8.748.699	8.748.699		8.752.178
	10	01	06			Alte sporuri	35.000	35.000	35.000	35.000	29.548	29.548	29.548		29.399
	10	01	15			Alocatii pentru transportul la si de la locul de munca	12.000	12.000	12.000	12.000	10.960	10.960	10.960		10.960
	10	01	17			Indemnizatii de hrana	400.000	316.000	400.000	316.000	280.064	280.064	280.064		275.303
	10	01	30			Alte drepturi salariale in bani		104.000		104.000					

Capi- tol	Sub- capi- tol	Pa- ra- graf	Gru- pa / Titlu	Ar- ti- col	Ali- ne- at	Denumire indicator	Credite de angajament		Credite bugetare		Angajamente bugetare	Angajamente legale	Plati efectuate	Angajamente legale de platit	Cheltuieli efective
							initiale	definitive	initiale	definitive					
A						B	1	2	3	4	5	6	7	8=6-7	9
			10	02		Cheltuieli salariale in natura	141.000	117.000	141.000	117.000	114.940	114.940	114.940		114.940
			10	02	06	Vouchere de vacanta	141.000	117.000	141.000	117.000	114.940	114.940	114.940		114.940
			10	03		Contributii	252.000	220.000	252.000	220.000	201.051	201.051	201.051		203.781
			10	03	07	Contributia asiguratorie pentru munca	252.000	220.000	252.000	220.000	201.051	201.051	201.051		203.781
			20			TITLUL II BUNURI SI SERVICII	13.660.000	11.145.000	13.660.000	11.145.000	8.947.971	8.947.971	8.947.971		8.921.708
			20	01		Bunuri si servicii	11.735.000	10.137.000	11.735.000	10.137.000	8.513.821	8.513.821	8.513.821		8.315.794
			20	01	01	Furnituri de birou	70.000	45.000	70.000	45.000	43.464	43.464	43.464		32.162
			20	01	02	Materiale pentru curatenie	50.000	15.000	50.000	15.000	14.150	14.150	14.150		15.489
			20	01	03	Incalzit, iluminat si forta motrica	5.400.000	4.000.000	5.400.000	4.000.000	3.187.030	3.187.030	3.187.030		3.053.399
			20	01	04	Apa, canal si salubritate	1.700.000	900.000	1.700.000	900.000	827.326	827.326	827.326		880.320
			20	01	05	Carburanti si lubrifianti	100.000	20.000	100.000	20.000	16.857	16.857	16.857		52.200
			20	01	06	Piese de schimb	65.000	1.000	65.000	1.000	469	469	469		394
			20	01	08	Posta, telecomunicatii, radio, tv, internet	200.000	200.000	200.000	200.000	179.347	179.347	179.347		165.041
			20	01	09	Materiale si prestari de servicii cu caracter functional	350.000	350.000	350.000	350.000	268.987	268.987	268.987		248.762
			20	01	30	Alte bunuri si servicii pentru intretinere si functionare	3.800.000	4.606.000	3.800.000	4.606.000	3.976.191	3.976.191	3.976.191		3.868.027
			20	02		Reparatii curente	150.000	455.000	150.000	455.000	30.000	30.000	30.000		77.614
			20	05		Bunuri de natura obiectelor de inventar	70.000	70.000	70.000	70.000	62.963	62.963	62.963		200.565
			20	05	01	Uniforme si echipament	20.000		20.000						
			20	05	30	Alte obiecte de inventar	50.000	70.000	50.000	70.000	62.963	62.963	62.963		200.565
			20	06		Deplasari, detasari, transferari	10.000	1.000	10.000	1.000	434	434	434		434
			20	06	01	Deplasari interne, detasari, transferari	5.000	1.000	5.000	1.000	434	434	434		434
			20	06	02	Deplasari in strainatate	5.000		5.000						
			20	12		Consultanta si expertiza	150.000	135.000	150.000	135.000	51.661	51.661	51.661		59.413

Capi- tol	Sub- capi- tol	Pa- ra- graf	Gru- pa / Titlu	Ar- ti- col	Ali- ne- at	Denumire indicator	Credite de angajament		Credite bugetare		Angajamente bugetare	Angajamente legale	Plati efectuate	Angajamente legale de platit	Cheltuieli efective
							initiale	definitive	initiale	definitive					
A						B	1	2	3	4	5	6	7	8=6-7	9
			20	13		Pregatire profesionala	10.000	2.000	10.000	2.000	720	720	720		720
			20	25		Cheltuieli judiciare si extrajudiciare derivate din actiuni in reprezentarea intereselor statului, potrivit dispozitiilor legale	35.000	45.000	35.000	45.000	33.972	33.972	33.972		33.972
			20	30		Alte cheltuieli	1.500.000	300.000	1.500.000	300.000	254.400	254.400	254.400		233.196
			20	30	01	Reclama si publicitate	500.000		500.000						
			20	30	30	Alte cheltuieli cu bunuri si servicii	1.000.000	300.000	1.000.000	300.000	254.400	254.400	254.400		233.196
			59			TITLUL XI ALTE CHELTUIELI	3.510.000	1.938.000	3.510.000	1.938.000	1.883.931	1.883.931	1.883.931		3.668.482
			59	17		Despagubiri civile	3.510.000	1.810.000	3.510.000	1.810.000	1.774.485	1.774.485	1.774.485		3.548.971
			59	40		Sume aferente persoanelor cu handicap neincadrate		128.000		128.000	109.446	109.446	109.446		119.511
			84			PLATI EFECTUATE IN ANII PRECEDENTI SI RECUPERATE IN ANUL CURENT				-106.000	-106.210	-106.210	-106.210		
			85			Titlul XXI PLATI EFECTUATE IN ANII PRECEDENTI SI RECUPERATE IN ANUL CURENT				-106.000	-106.210	-106.210	-106.210		
			85	01		Plati efectuate in anii precedenti si recuperate in anul curent				-106.000	-106.210	-106.210	-106.210		
			85	01	01	Plati efectuate in anii precedenti si recuperate in anul curent (SF)				-106.000	-106.210	-106.210	-106.210		
7410						PROTECTIA MEDIULUI	10.516.000	12.435.000	10.516.000	12.434.000	7.849.863	7.849.863	7.849.863		6.952.713
			01			CHELTUIELI CURENTE	10.516.000	12.435.000	10.516.000	12.435.000	7.850.805	7.850.805	7.850.805		6.952.713
			10			TITLUL I CHELTUIELI DE PERSONAL	5.006.000	4.627.000	5.006.000	4.627.000	4.144.782	4.144.782	4.144.782		4.282.707
			10	01		Cheltuieli salariale in bani	4.746.000	4.474.000	4.746.000	4.474.000	4.012.151	4.012.151	4.012.151		4.152.322
			10	01	01	Salarii de baza	4.546.000	4.265.000	4.546.000	4.265.000	3.833.039	3.833.039	3.833.039		3.999.269

Capi- tol	Sub- capi- tol	Pa- ra- graf	Gru- pa / Titlu	Ar- ti- col	Ali- ne- at	Denumire indicator	Credite de angajament		Credite bugetare		Angajamente bugetare	Angajamente legale	Plati efectuate	Angajamente legale de platit	Cheltuieli efective
							initiale	definitive	initiale	definitive					
A						B	1	2	3	4	5	6	7	8=6-7	9
			10	01	06	Alte sporuri		31.000		31.000	24.341	24.341	24.341		27.617
			10	01	12	Indemnizatii platite unor persoane din afara unitatii		2.000		2.000	1.800	1.800	1.800		1.800
			10	01	17	Indemnizatii de hrana	200.000	136.000	200.000	136.000	122.156	122.156	122.156		123.636
			10	01	30	Alte drepturi salariale in bani		40.000		40.000	30.815	30.815	30.815		
			10	02		Cheltuieli salariale in natura	150.000	52.000	150.000	52.000	43.050	43.050	43.050		36.250
			10	02	06	Vouchere de vacanta	150.000	52.000	150.000	52.000	43.050	43.050	43.050		36.250
			10	03		Contributii	110.000	101.000	110.000	101.000	89.581	89.581	89.581		94.135
			10	03	07	Contributia asiguratorie pentru munca	110.000	101.000	110.000	101.000	89.581	89.581	89.581		94.135
			20			TITLUL II BUNURI SI SERVICII	5.510.000	7.808.000	5.510.000	7.808.000	3.706.023	3.706.023	3.706.023		2.670.006
			20	01		Bunuri si servicii	3.300.000	4.193.000	3.300.000	4.193.000	2.661.205	2.661.205	2.661.205		2.213.683
			20	01	01	Furnituri de birou	100.000	24.000	100.000	24.000	23.941	23.941	23.941		20.352
			20	01	02	Materiale pentru curatenie	20.000	496.000	20.000	496.000	377.907	377.907	377.907		5.795
			20	01	05	Carburanti si lubrifianti	20.000	125.000	20.000	125.000	124.375	124.375	124.375		
			20	01	06	Piese de schimb		15.000		15.000	4.200	4.200	4.200		4.200
			20	01	08	Posta, telecomunicatii, radio, tv, internet	20.000	10.000	20.000	10.000	3.808	3.808	3.808		5.712
			20	01	09	Materiale si prestari de servicii cu caracter functional	2.140.000	1.890.000	2.140.000	1.890.000	1.807.249	1.807.249	1.807.249		1.827.260
			20	01	30	Alte bunuri si servicii pentru intretinere si functionare	1.000.000	1.633.000	1.000.000	1.633.000	319.725	319.725	319.725		350.364
			20	02		Reparatii curente	7.000		7.000						
			20	03		Hrana	90.000	5.000	90.000	5.000	3.295	3.295	3.295		4.911
			20	03	01	Hrana pentru oameni	90.000	5.000	90.000	5.000	3.295	3.295	3.295		4.911
			20	05		Bunuri de natura obiectelor de inventar	508.000	2.175.000	508.000	2.175.000	641.786	641.786	641.786		
			20	05	01	Uniforme si echipament	106.000	955.000	106.000	955.000	494.788	494.788	494.788		

Capi- tol	Sub- capi- tol	Pa- ra- graf	Gru- pa / Titlu	Ar- ti- col	Ali- ne- at	Denumire indicator	Credite de angajament		Credite bugetare		Angajamente bugetare	Angajamente legale	Plati efectuate	Angajamente legale de platit	Cheltuieli efective
							initiale	definitive	initiale	definitive					
A						B	1	2	3	4	5	6	7	8=6-7	9
			20	05	03	Lenjerie si accesorii de pat	2.000		2.000						
			20	05	30	Alte obiecte de inventar	400.000	1.220.000	400.000	1.220.000	146.998	146.998	146.998		
			20	06		Deplasari, detasari, transferari	4.000		4.000						
			20	06	01	Deplasari interne, detasari, transferari	4.000		4.000						
			20	12		Consultanta si expertiza	40.000	143.000	40.000	143.000	119.000	119.000	119.000		119.000
			20	13		Pregatire profesionala	50.000	5.000	50.000	5.000	4.846	4.846	4.846		4.846
			20	14		Protectia muncii	486.000	58.000	486.000	58.000	49.479	49.479	49.479		52.378
			20	30		Alte cheltuieli	1.025.000	1.229.000	1.025.000	1.229.000	226.412	226.412	226.412		275.188
			20	30	01	Reclama si publicitate	20.000		20.000						
			20	30	02	Protocol si reprezentare	5.000		5.000						
			20	30	03	Prime de asigurare non-viata		88.000		88.000	87.420	87.420	87.420		
			20	30	04	Chirii		1.000.000		1.000.000					
			20	30	30	Alte cheltuieli cu bunuri si servicii	1.000.000	141.000	1.000.000	141.000	138.992	138.992	138.992		164.577
			84			TITLUL XV PLATI EFECTUATE IN ANII PRECEDENTI SI RECUPERATE IN ANUL CURENT									
			85			Titlul XXI PLATI EFECTUATE IN ANII PRECEDENTI SI RECUPERATE IN ANUL CURENT									
			85	01		Plati efectuate in anii precedenti si recuperate in anul curent									
			85	01	01	Plati efectuate in anii precedenti si recuperate in anul curent (SF)									
9910	96					excedent/deficit sect funct			-7.899.000	-10.107.000			138.440		



Conducatorul compartimentului
financiar-contabil

Capi- tol	Sub- capi- tol	Pa- ra- graf	Gru- pa / Titlu	Ar- ti- col	Ali- ne- at	Denumire indicator	Credite de angajament		Credite bugetare		Angajamente bugetare	Angajamente legale	Plati efectuate	Angajamente legale de platit	Cheltuieli efective
							initiale	definitive	initiale	definitive					
A						B	1	2	3	4	5	6	7	8=6-7	9
						transport	1.095.000	218.000	1.095.000	218.000	216.603	216.603	216.603		1.172.954
			71	01	03	Mobilier, aparatura birotica si alte active corporale	15.000		15.000						1.724
			71	01	30	Alte active fixe (inclusiv reparatii capitale)	209.000	15.000	209.000	15.000	14.199	14.199	14.199		83.038
6510						INVATAMANT	357.000	157.000	357.000	157.000	6.444	6.444	6.444		62.523
			70			CHELTUIELI DE CAPITAL	357.000	157.000	357.000	157.000	6.444	6.444	6.444		62.523
			71			TITLUL XV ACTIVE NEFINANCIARE	357.000	157.000	357.000	157.000	6.444	6.444	6.444		62.523
			71	01		Active fixe	357.000	157.000	357.000	157.000	6.444	6.444	6.444		62.523
			71	01	01	Constructii									9.118
			71	01	02	Masini, echipamente si mijloace de transport	100.000	60.000	100.000	60.000					1.988
			71	01	03	Mobilier, aparatura birotica si alte active corporale	168.000	8.000	168.000	8.000	6.444	6.444	6.444		39.775
			71	01	30	Alte active fixe (inclusiv reparatii capitale)	89.000	89.000	89.000	89.000					11.642
6710						CULTURA, RECREERE SI RELIGIE	5.000	5.000	5.000	5.000	4.999	4.999	4.999		
			70			CHELTUIELI DE CAPITAL	5.000	5.000	5.000	5.000	4.999	4.999	4.999		
			71			TITLUL XV ACTIVE NEFINANCIARE	5.000	5.000	5.000	5.000	4.999	4.999	4.999		
			71	01		Active fixe	5.000	5.000	5.000	5.000	4.999	4.999	4.999		
			71	01	03	Mobilier, aparatura birotica si alte active corporale	5.000	5.000	5.000	5.000	4.999	4.999	4.999		
6810						ASIGURARI SI ASISTENTA SOCIALA	462.000	451.000	462.000	451.000	439.317	439.317	439.317		313.044
			70			CHELTUIELI DE CAPITAL	462.000	451.000	462.000	451.000	439.317	439.317	439.317		313.044
			71			TITLUL XV ACTIVE NEFINANCIARE	462.000	451.000	462.000	451.000	439.317	439.317	439.317		313.044
			71	01		Active fixe	462.000	451.000	462.000	451.000	439.317	439.317	439.317		313.044

Capi- tol	Sub- capi- tol	Pa- ra- graf	Gru- pa / Titlu	Ar- ti- col	Ali- ne- at	Denumire indicator	Credite de angajament		Credite bugetare		Angajamente bugetare	Angajamente legale	Plati efectuate	Angajamente legale de platit	Cheltuieli efective
							initiale	definitive	initiale	definitive					
A						B	1	2	3	4	5	6	7	8=6-7	9
7010			71	01	03	Mobilier, aparatura birotica si alte active corporale	320.000	303.000	320.000	303.000	302.879	302.879	302.879		151.530
			71	01	30	Alte active fixe (inclusiv reparatii capitale)	142.000	148.000	142.000	148.000	136.438	136.438	136.438		161.514
						LOCUINTE, SERVICII SI DEZVOLTARE PUBLICA	30.864.000	23.503.000	30.864.000	23.503.000	14.496.850	14.496.850	14.496.850		6.491.952
						CHELTUIELI DE CAPITAL	30.864.000	23.503.000	30.864.000	23.503.000	14.496.850	14.496.850	14.496.850		6.491.952
						TITLUL XV ACTIVE NEFINANCIARE	30.864.000	23.503.000	30.864.000	23.503.000	14.496.850	14.496.850	14.496.850		6.491.952
						Active fixe	30.864.000	23.503.000	30.864.000	23.503.000	14.496.850	14.496.850	14.496.850		6.416.858
						Constructii	29.479.000	23.249.000	29.479.000	23.249.000	14.290.599	14.290.599	14.290.599		5.258.689
						Masini, echipamente si mijloace de transport	1.085.000	207.000	1.085.000	207.000	206.251	206.251	206.251		798.737
						Mobilier, aparatura birotica si alte active corporale									262.370
						Alte active fixe (inclusiv reparatii capitale)	300.000	47.000	300.000	47.000					97.062
7410			71	03		Reparatii capitale aferente activelor fixe								75.094	
						PROTECTIA MEDIULUI	50.000.000	23.567.000	50.000.000	23.567.000	23.322.826	23.322.826	23.322.826		51.870
						CHELTUIELI DE CAPITAL	50.000.000	23.567.000	50.000.000	23.567.000	23.322.826	23.322.826	23.322.826		51.870
						TITLUL XV ACTIVE NEFINANCIARE	50.000.000	23.567.000	50.000.000	23.567.000	23.322.826	23.322.826	23.322.826		51.870
						Active fixe	50.000.000	23.567.000	50.000.000	23.567.000	23.322.826	23.322.826	23.322.826		51.870
						Constructii		1.338.000		1.338.000	1.094.235	1.094.235	1.094.235		
						Masini, echipamente si mijloace de transport	50.000.000	21.824.000	50.000.000	21.824.000	21.823.999	21.823.999	21.823.999		
						Mobilier, aparatura birotica si alte active corporale		405.000		405.000	404.592	404.592	404.592		51.870

Capi- tol	Sub- capi- tol	Pa- ra- graf	Gru- pa / Titlu	Ar- ti- col	Ali- ne- at	Denumire indicator	Credite de angajament		Credite bugetare		Angajamente bugetare	Angajamente legale	Plati efectuate	Angajamente legale de platit	Cheltuieli efective
							initiale	definitive	initiale	definitive					
A						B	1	2	3	4	5	6	7	8=6-7	9
9910	97					excedent/deficit sect dezv			-819.000	2.266.000			681		

Conducatorul institutiei,



Conducatorul compartimentului
financiar-contabil

